PERIODICO OFICIAL

ORGANO DEL GOBIERNO DEL ESTADO DE NAYARIT

Registrado como Artículo de Segunda Clase el 1o. de Diciembre de 1921

Directora: Lic. Veronica Guerrero Hernández

Sección Cuarta 1 de 3 Tomo CCXV

Tepic, Nayarit; 26 de Diciembre de 2024 | Número: 122 Tiraje: 050

SUMARIO

PRESUPUESTO DE EGRESOS DEL ESTADO LIBRE Y SOBERANO DE NAYARIT; PARA EL EJERCICIO FISCAL 2025

Al margen un Sello con el Escudo Nacional que dice: Estados Unidos Mexicanos.-
Poder Legislativo.- Nayarit.

DR. MIGUEL ÁNGEL NAVARRO QUINTERO, Gobernador Constitucional del Estado Libre y Soberano de Nayarit, a los habitantes del mismo, sabed:

Que el H. Congreso Local, se ha servido dirigirme para su promulgación, el siguiente:

DECRETO

El Congreso del Estado Libre y Soberano de Nayarit representado por su XXXIV Legislatura, decreta:

PRESUPUESTO DE EGRESOS DEL ESTADO LIBRE Y SOBERANO DE NAYARIT PARA EL EJERCICIO FISCAL 2025

TÍTULO PRIMERO
DE LAS ASIGNACIONES PRESUPUESTARIAS

CAPÍTULO I
DISPOSICIONES GENERALES

Artículo 1. El presente Presupuesto de Egresos tiene por objeto regular la asignación, ejercicio, control y evaluación del gasto público estatal para el ejercicio fiscal 2025 de conformidad con la Ley de Presupuestación, Contabilidad y Gasto Público de la Administración del Gobierno del Estado de Nayarit, la Ley General de Contabilidad Gubernamental, la Ley de Disciplina Financiera de las Entidades Federativas y los Municipios, Ley de Coordinación Fiscal y de Gasto Público del Estado de Nayarit, Ley de Deuda Pública del Estado de Nayarit, Ley de Fiscalización y Rendición de Cuentas del Estado de Nayarit, Ley de Adquisiciones, Arrendamientos y Prestación de Servicios del Estado de Nayarit, Ley de Inversión Pública para el Estado de Nayarit, Ley de Austeridad para el Estado de Nayarit, así como las demás disposiciones aplicables en la materia.

En la ejecución del gasto público de las dependencias y entidades, se deberá considerar como único eje articulador el Plan Estatal de Desarrollo 2021-2027, tomando en cuenta los compromisos, los objetivos y las metas contenidos en el mismo.

Será responsabilidad de la Secretaría de Administración y Finanzas y de la Secretaría para la Honestidad y Buena Gobernanza, en el ámbito de sus respectivas competencias, cumplir y hacer cumplir las disposiciones establecidas en el presente Presupuesto de Egresos, así como determinar las normas y procedimientos administrativos tendientes a armonizar, transparentar, racionalizar y llevar a cabo un mejor control del gasto público estatal.

La interpretación del presente Presupuesto de Egresos para efectos administrativos y exclusivamente en el ámbito de competencia del Ejecutivo local, corresponde al Titular del

Ejecutivo, a través de la Secretaría de Administración y Finanzas, en el ámbito de sus atribuciones, conforme a las disposiciones y definiciones que establezca la Ley de Presupuestación, Contabilidad y Gasto Público de la Administración del Gobierno del Estado de Nayarit. Lo anterior, sin perjuicio de la interpretación que corresponda a otros poderes estatales en el ámbito de sus respectivas competencias.

Artículo 2. Para los efectos de este Presupuesto de Egresos se entenderá por:

I. **Actividad institucional**: Identifica las acciones de los ejecutores de gasto, vinculando éstas con las atribuciones legales respectivas, en congruencia con las categorías de las funciones y los programas que les corresponden;

II. **Adecuaciones presupuestarias:** Las modificaciones a las estructuras funcional programática, administrativa, y económica, a los calendarios de presupuesto y las ampliaciones y reducciones al Presupuesto de Egresos o a los flujos de efectivo correspondientes, siempre que permitan un mejor cumplimiento de los objetivos de los programas a cargo de los ejecutores de gasto;

III. **ADEFAS:** Asignaciones destinadas a cubrir las erogaciones devengadas y pendientes de liquidar al cierre del ejercicio fiscal anterior, derivadas de la contratación de bienes y servicios requeridos en el desempeño de las funciones de los entes públicos, para las cuales existió asignación presupuestaria con saldo disponible al cierre del ejercicio fiscal en que se devengaron;

IV. **Ahorro presupuestario:** Los remanentes de recursos del presupuesto modificado una vez que se hayan cumplido las metas establecidas;

V. **Amortización de la Deuda y Disminución de Pasivos:** Comprende la amortización de la deuda adquirida y disminución de pasivos con el sector público y privado;

VI. **Anexos Transversales:** Anexos del Presupuesto donde concurren Programas Presupuestarios, componentes de éstos y/o Unidades Responsables, cuyos recursos son destinados a obras, acciones y servicios vinculados con el desarrollo de los siguientes sectores: igualdad entre mujeres y hombres; atención de niños, niñas y adolescentes; desarrollo integral de los pueblos y comunidades indígenas; desarrollo de los jóvenes; Programa especial concurrente para el desarrollo rural sustentable; Programa de ciencia, tecnología e innovación; Estrategia nacional para la transición energética y el aprovechamiento sustentable de la energía; Atención a grupos vulnerables; y los Recursos para la mitigación de los efectos del cambio climático;

VII. **Aportaciones Federales:** Recursos que la Federación transfiere a las haciendas públicas de los Estados, Distrito Federal, y en su caso, de los Municipios, condicionando su gasto a la consecución y cumplimiento de los objetivos que para cada tipo de aportación se encuentra dispuesta en la Ley de Coordinación Fiscal;

VIII. **Asignación Presupuestaria:** Importe destinado a cubrir las erogaciones previstas en programas, subprogramas, proyectos y unidades presupuestarias, necesarias para el logro de los objetivos y metas programadas;

IX. **Ayudas:** Asignaciones que se otorgan a los diferentes sectores de la población e instituciones sin fines de lucro, en forma directa o mediante fondos y fideicomisos. Incluye las asignaciones que se destinan para apoyar a la población. Es el traslado de recursos en dinero o en especie que recae directamente en los individuos o familias para incrementar su ingreso disponible;

X. **Balance presupuestario:** la diferencia entre los Ingresos totales incluidos en la Ley de Ingresos, y los Gastos totales considerados en el Presupuesto de Egresos, con excepción de la amortización de la deuda;

XI. **Capítulo de gasto:** El mayor nivel de agregación en el clasificador por objeto del gasto que identifica el conjunto homogéneo y ordenado de los bienes y servicios requeridos por los entes públicos.

XII. **Clasificación Administrativa:** Tiene como propósito básico identificar las unidades administrativas a través de las cuales se realiza la asignación, gestión y rendición de los recursos financieros públicos;

XIII. **Clasificación Económica de los Ingresos, de los Gastos y del Financiamiento de los Entes Públicos:** Permite ordenar las transacciones de acuerdo con su naturaleza económica, con el propósito general de analizar y evaluar el impacto de la política y gestión fiscal y sus componentes sobre la economía en general;

XIV. **Clasificación Funcional del Gasto:** La que agrupa los gastos según los propósitos u objetivos socioeconómicos que persiguen los diferentes entes públicos. Presenta el gasto público según la naturaleza de los servicios gubernamentales brindados a la población. Con dicha clasificación se identifica el presupuesto destinado a finalidades de: Gobierno, Desarrollo Social, Desarrollo Económico y Otras no Clasificadas; permitiendo determinar los objetivos generales de las políticas públicas y los recursos financieros que se asignan para alcanzarlos;

XV. **Clasificación por Fuentes de Financiamiento:** Consiste en presentar los gastos públicos según los agregados genéricos de los recursos empleados para su financiamiento. Esta clasificación permite identificar las fuentes u orígenes de los ingresos que financian los egresos y precisar la orientación específica de cada fuente a efecto de controlar su aplicación;

XVI. **Clasificación por Tipo de Gasto:** Relaciona las transacciones públicas que generan gastos con los grandes agregados de la clasificación económica presentándolos en Corriente, de Capital, Amortización de la deuda y disminución de pasivos, Pensiones y Jubilaciones y Participaciones;

XVII. **Clasificación Programática:** Tiene por objetivo establecer la clasificación de los programas presupuestarios de los entes públicos, que permitirá organizar, en forma representativa y homogénea, las asignaciones de recursos de los programas presupuestarios;

XVIII. **Clasificador por Objeto del Gasto:** El instrumento que permite registrar de manera ordenada, sistemática y homogénea las compras, los pagos y las erogaciones autorizados en capítulos, conceptos y partidas con base en la clasificación económica

del gasto. Este clasificador permite formular y aprobar el proyecto de Presupuesto de Egresos desde la perspectiva económica y dar seguimiento a su ejercicio;

XIX. **Concepto de Gasto:** Son subconjuntos homogéneos y ordenados en forma específica, producto de la desagregación de los bienes y servicios, incluidos en cada capítulo del clasificador por objeto del gasto;

XX. **Cuenta Pública:** la Cuenta Pública anual Consolidada del Gobierno del Estado de Nayarit;

XXI. **Déficit Presupuestario:** el financiamiento que cubre la diferencia entre los montos previstos en la Ley de Ingresos y el Presupuesto de Egresos y aquélla entre los ingresos y los gastos en los presupuestos de las entidades;

XXII. **Dependencia:** Es aquella institución pública subordinada en forma directa al Titular del Poder Ejecutivo en el ejercicio de sus atribuciones y para el despacho de los negocios del orden administrativo que tiene encomendados. Las dependencias son las Secretarías de Estado y el Despacho del Ejecutivo correspondientes a la Administración Pública Centralizada con igual jerarquía y entre ellas no habrá preeminencia alguna, de acuerdo al Título Segundo, Capítulo I de la Ley Orgánica del Poder Ejecutivo del Estado de Nayarit;

XXIII. **Dependencias Coordinadoras de Sector:** Las dependencias que designe el Ejecutivo Estatal en los términos de la Ley Orgánica del Poder Ejecutivo del Estado de Nayarit, para orientar y coordinar la planeación, programación, presupuestación, ejercicio y evaluación del gasto de las entidades que queden ubicadas en el sector bajo su coordinación;

XXIV. **Disciplina Financiera:** La observancia de los principios y las disposiciones en materia de responsabilidad hacendaria y financiera, la aplicación de reglas y criterios en el manejo de recursos y contratación de Obligaciones por los Entes Públicos, que aseguren una gestión responsable y sostenible de sus finanzas públicas, generando condiciones favorables para el crecimiento económico y el empleo y la estabilidad del sistema financiero;

XXV. **Economías:** los remanentes de recursos no devengados del presupuesto modificado;

XXVI. **Eficacia en la aplicación del gasto público:** Lograr en el ejercicio fiscal los objetivos y las metas programadas en los términos de las disposiciones aplicables;

XXVII. **Eficiencia en el ejercicio del gasto público:** El ejercicio del Presupuesto de Egresos en tiempo y forma, en los términos de las disposiciones aplicables;

XXVIII. **Entes Públicos**: Los poderes Ejecutivo, Legislativo y Judicial; los órganos autónomos; los ayuntamientos de los municipios; y las entidades de la administración pública paraestatal, estatal o municipal;

XXIX. **Ejecutores de Gasto:** Los Poderes Legislativo y Judicial, los órganos autónomos a los que se asignen recursos del Presupuesto de Egresos, los municipios, así como

las dependencias y entidades, que realizan las erogaciones con cargo al Presupuesto de Egresos;

XXX. **Endeudamiento Neto:** La diferencia entre las disposiciones y amortizaciones efectuadas de las obligaciones constitutivas de deuda pública, al cierre del ejercicio fiscal;

XXXI. **Entidades:** Los organismos públicos descentralizados, las empresas de participación estatal, los fondos y fideicomisos públicos paraestatales y los demás organismos de carácter público que funcionen en el Estado, conforman la Administración Pública Paraestatal.

XXXII. **Estructura Programática:** El conjunto de categorías y elementos programáticos ordenados en forma coherente, el cual define las acciones que efectúan los ejecutores de gasto para alcanzar sus objetivos y metas de acuerdo con las políticas definidas en el Plan Estatal de Desarrollo y en los programas y presupuestos, así como ordena y clasifica las acciones de los ejecutores de gasto para delimitar la aplicación del gasto y permite conocer el rendimiento esperado de la utilización de los recursos públicos;

XXXIII. **Fideicomiso Público:** Entidad de la Administración Pública Paraestatal creada para un fin lícito y determinado, a efecto de fomentar el desarrollo económico y social a través del manejo de ciertos recursos que son aportados por el Gobierno Estatal y administrados por una institución fiduciaria. La estructura del fideicomiso público está formada por tres elementos: los fideicomisarios o beneficiarios; el fideicomitente, atribución que corresponde únicamente a la Secretaría de Administración y Finanzas; y la Fiduciaria, que puede ser cualquier institución o sociedad nacional de crédito;

XXXIV. **Fondo Revolvente:** Asignación de recursos que tiene como propósito realizar gastos menores y erogaciones imprevistas que sean indispensables para el funcionamiento de las Dependencias y Entidades.

XXXV. **Gasto Corriente:** Son los gastos de consumo y/o de operación, el arrendamiento de la propiedad y las transferencias otorgadas a los otros componentes institucionales del sistema económico para financiar gastos de esas características;

XXXVI. **Gasto Etiquetado:** Las erogaciones que realizan las Entidades Federativas y los Municipios con cargo a las Transferencias federales etiquetadas. En el caso de los Municipios, adicionalmente se incluyen las erogaciones que realizan con recursos de la Entidad Federativa con un destino específico;

XXXVII. **Gasto no Etiquetado:** Las erogaciones que realizan las Entidades Federativas y los Municipios con cargo a sus Ingresos de libre disposición y Financiamientos. En el caso de los Municipios, se excluye el gasto que realicen con recursos de la Entidad Federativa con un destino específico;

XXXVIII. Gasto Federalizado: Se integra por los recursos públicos que el Gobierno Federal transfiere a los Estados y Municipios del país para que estos últimos afronten sus necesidades de gasto en materia de educación, salud, infraestructura e inversión social, seguridad pública, entre otros rubros, a través de las Participaciones, Aportaciones, Convenios y Subsidios;

XXXIX. Gasto de Capital: Son los gastos destinados a la inversión de capital y las transferencias a los otros componentes institucionales del sistema económico que se efectúan para financiar gastos de éstos con tal propósito;

XL. Gasto Neto Total: La totalidad de las erogaciones aprobadas en el Presupuesto de Egresos con cargo a los ingresos previstos en la Ley de Ingresos, las cuales no incluyen las amortizaciones de la deuda pública y las operaciones que darían lugar a la duplicidad en el registro del gasto;

XLI. Gasto Total: La totalidad de las erogaciones aprobadas en el Presupuesto de Egresos con cargo a los ingresos previstos en la Ley de Ingresos y, adicionalmente, las amortizaciones de la deuda pública y las operaciones que darían lugar a la duplicidad en el registro del gasto;

XLII. Gasto Programable: Las erogaciones que se realizan los ejecutores de gasto en cumplimiento de sus atribuciones conforme a los programas para proveer bienes y servicios públicos a la población;

XLIII. Gasto No Programable: Las erogaciones a cargo de los ejecutores de gasto que derivan del cumplimiento de obligaciones legales o del Decreto de Presupuesto de Egresos, que no corresponden directamente a los programas para proveer bienes y servicios públicos a la población;

XLIV. Gastos a Comprobar: Asignación de recursos que tiene como finalidad apoyar la realización de erogaciones que por su naturaleza y urgencia, sea necesario utilizar este medio para atender asuntos oficiales y por circunstancias de oportunidad en el trámite;

XLV. Informes Trimestrales: Los Informes de Avance de Gestión Financiera que se presentan trimestralmente al Congreso del Estado, por conducto de la Auditoría Superior del Estado;

XLVI. Ingresos de Libre Disposición: Los Ingresos locales y las participaciones federales, así como los recursos que, en su caso, reciban del Fondo de Estabilización de los Ingresos de las Entidades Federativas en los términos del artículo 19 de la Ley Federal de Presupuesto y Responsabilidad Hacendaria y cualquier otro recurso que no esté destinado a un fin específico;

XLVII. Ingresos Excedentes: Los recursos que durante el ejercicio fiscal se obtienen en exceso de los aprobados en la Ley de Ingresos;

XLVIII. Ingresos Locales: Aquéllos percibidos por las Entidades Federativas y los Municipios por impuestos, contribuciones de mejoras, derechos, productos y

aprovechamientos, incluidos los recibidos por venta de bienes y prestación de servicios y los demás previstos en términos de las disposiciones aplicables;

XLIX. **Inversión Pública:** Erogaciones que se destinan a la construcción y/o conservación de obra pública y a la adquisición de bienes de capital para la obra pública;

L. **Ley de Ingresos:** La Ley de Ingresos del Estado Libre y Soberano de Nayarit para el ejercicio fiscal correspondiente;

LI. **Matriz de Indicadores para Resultados (MIR):** Es una herramienta que permite vincular los distintos instrumentos para el diseño, organización, ejecución, seguimiento, evaluación y mejora de los programas, resultado de un proceso de planeación realizado con base en la Metodología de Marco Lógico. La MIR organiza los objetivos, indicadores y metas en la estructura programática, vinculados al Programa presupuestario;

LII. **Modalidad Programática:** Nomenclatura que permite identificar a los programas según el tipo de servicios o productos que otorgan o su naturaleza específica;

LIII. **Organismo Público Descentralizado (OPD):** Entidad de la Administración Pública Paraestatal con personalidad jurídica y patrimonio propio, constituida con fondos o bienes provenientes de la Administración Pública; su objetivo es la prestación de un servicio público o social, la explotación de bienes o recursos propiedad del estado, la investigación científica y tecnológica y la obtención o aplicación de recursos para fines de asistencia o seguridad social;

LIV. **Órganos Autónomos:** Las personas de derecho público con autonomía en el ejercicio de sus funciones y en su administración, creadas por disposición expresa de la Constitución Política del Estado Libre y Soberano de Nayarit a las que se asignen recursos del Presupuesto de Egresos;

LV. **Participaciones Federales:** Asignaciones previstas en el Presupuesto de Egresos de la Federación destinadas a cubrir la parte de los ingresos federales participables que, de acuerdo con disposiciones legales, capten las oficinas recaudadoras y que deban entregarse a los gobiernos de los Estados y sus municipios, así como al Gobierno de la Ciudad de México, derivado de los Convenios de Coordinación Fiscal suscritos con el Gobierno Federal;

LVI. **Partida de Gasto:** Es el nivel de agregación más específico del clasificador por objeto del gasto, en el cual se describen las expresiones concretas y detalladas de los bienes y servicios que se adquieren, misma que se compone de partida genérica y partida específica;

LVII. **Partida Específica de Gasto:** Corresponde al cuarto dígito, el cual permitirá que las unidades administrativas o instancias competentes en materia de Contabilidad Gubernamental y de Presupuesto de cada orden de gobierno, con base en sus necesidades, generen su apertura, conservando la estructura básica (capítulo, concepto y partida genérica), con el fin de mantener la armonización con el Plan de Cuentas;

LVIII. **Partida Genérica de Gasto:** Se refiere al tercer dígito del clasificador por objeto del gasto, el cual logrará la armonización a todos los niveles de gobierno;

LIX. **Percepciones Extraordinarias:** los estímulos, reconocimientos, recompensas, incentivos, y pagos equivalentes a los mismos, que se otorgan de manera excepcional a los servidores públicos, condicionados al cumplimiento de compromisos de resultados sujetos a evaluación; así como el pago de horas de trabajo extraordinarias y demás asignaciones de carácter excepcional autorizadas en los términos de las disposiciones aplicables;

LX. **Percepciones Ordinarias:** los pagos por sueldos y salarios, conforme a los tabuladores autorizados y las respectivas prestaciones, que se cubren a los servidores públicos de manera regular como contraprestación por el desempeño de sus labores cotidianas en los Poderes Legislativo y Judicial, los órganos autónomos, y las dependencias y entidades donde prestan sus servicios, así como los montos correspondientes a los incrementos a las remuneraciones que, en su caso, se hayan aprobado para el ejercicio fiscal;

LXI. **Presupuesto Basado en Resultados (PbR):** Proceso para definir objetivos, resultados, programas y el presupuesto; ejecutar los programas y el gasto, con seguimiento periódico y evaluación de los resultados;

LXII. **Presupuesto Aprobado:** es el que refleja las asignaciones presupuestarias anuales comprometidas en el Presupuesto de Egresos.

LXIII. **Presupuesto Comprometido:** Refleja la aprobación por autoridad competente de un acto administrativo, u otro instrumento jurídico que formaliza una relación jurídica con terceros para la adquisición de bienes y servicios o ejecución de obras. En el caso de las obras a ejecutarse o de bienes y servicios a recibirse durante varios ejercicios, el compromiso será registrado por la parte que se ejecutará o recibirá, durante cada ejercicio;

LXIV. **Presupuesto de Egresos:** el Presupuesto de Egresos del Estado Libre y Soberano de Nayarit para el ejercicio fiscal correspondiente, incluyendo el decreto, los anexos y tomos;

LXV. **Presupuesto Devengado:** Refleja el reconocimiento de una obligación de pago a favor de terceros por la recepción de conformidad de bienes, servicios y obras oportunamente contratados; así como de las obligaciones que derivan de tratados, leyes, decretos, resoluciones y sentencias definitivas;

LXVI. **Presupuesto Regularizable de Servicios Personales:** las erogaciones que con cargo al Presupuesto de Egresos implican un gasto permanente en subsecuentes ejercicios fiscales en materia de servicios personales, por concepto de percepciones ordinarias, y que se debe informar en un apartado específico en el proyecto de Presupuesto de Egresos;

LXVII. **Programa:** Conjunto homogéneo y organizado de actividades a realizar para alcanzar una o varias metas, con recursos previamente determinados y a cargo de una unidad responsable;

LXVIII. Programa Presupuestario: Identifica los programas que establecen las dependencias y entidades para el cumplimiento de sus funciones, políticas y objetivos institucionales, conforme a sus atribuciones;

LXIX. Programas de Inversión: Las acciones que implican erogaciones de gasto de capital destinadas tanto a obra pública en infraestructura como a la adquisición y modificación de inmuebles, adquisiciones de bienes muebles asociadas a estos programas, y rehabilitaciones que impliquen un aumento en la capacidad o vida útil de los activos de infraestructura e inmuebles, y mantenimiento;

LXX. Proyecto Presupuestario: Establece las acciones que implican asignaciones presupuestarias para programas y proyectos de inversión registrados en la Cartera de Inversión;

LXXI. Proyectos de Inversión: Las acciones que implican erogaciones de gasto de capital destinadas a obra pública en infraestructura;

LXXII. Ramo: La previsión de gasto con el mayor nivel de agregación en el Presupuesto de Egresos;

LXXIII. Reglas de Operación: Las disposiciones a las cuales se sujetan determinados programas y fondos con el objeto de otorgar transparencia y asegurar la aplicación eficiente, eficaz, oportuna y equitativa de los recursos públicos asignados a los mismos;

LXXIV. Remuneraciones: La retribución económica que constitucionalmente corresponda a los servidores públicos por concepto de percepciones ordinarias y, en su caso, percepciones extraordinarias;

LXXV. Responsabilidad Hacendaria: La observancia de los principios y las disposiciones de la Ley de Ingresos, el Presupuesto de Egresos y los ordenamientos jurídicos aplicables que procuren el equilibrio presupuestario, la disciplina fiscal y el cumplimiento de las metas aprobadas por el Congreso del Estado;

LXXVI. Secretaría: La Secretaría de Administración y Finanzas del Poder Ejecutivo del Estado de Nayarit;

LXXVII. Sistema de Evaluación del Desempeño (SED): El conjunto de elementos metodológicos que permiten realizar una valoración objetiva del desempeño de los programas, bajo los principios de verificación del grado de cumplimiento de metas y objetivos, con base en indicadores estratégicos y de gestión que permitan conocer el impacto social de los programas y de los proyectos;

LXXVIII. Subejercicio de Gasto: Las disponibilidades presupuestarias que resultan, con base en el calendario de presupuesto, sin cumplir las metas contenidas en los programas o sin contar con el compromiso formal de su ejecución;

LXXIX. Subsidios: Las asignaciones de recursos previstas en el Presupuesto de Egresos que, a través de las dependencias y entidades, se otorgan a los diferentes sectores de la sociedad o municipios para fomentar el desarrollo de actividades sociales o económicas prioritarias de interés general;

LXXX. Transferencias: Las asignaciones de recursos previstas en los presupuestos de las dependencias, destinadas a las entidades bajo su coordinación sectorial o en su caso, a los órganos administrativos desconcentrados, para sufragar los gastos de operación y de capital, incluyendo el déficit de operación y los gastos de administración asociados al otorgamiento de subsidios, así como las asignaciones para el apoyo de programas de las entidades vinculados con operaciones de inversión financiera o para el pago de intereses, comisiones y gastos, derivados de créditos contratados en moneda nacional;

LXXXI. Transferencias Federales Etiquetadas: Los recursos que reciben de la Federación las Entidades Federativas y los Municipios, que están destinados a un fin específico, entre los cuales se encuentran las aportaciones federales a que se refiere el Capítulo V de la Ley de Coordinación Fiscal, la cuota social y la aportación solidaria federal previstas en el Título Tercero Bis de la Ley General de Salud, los subsidios, convenios de reasignación y demás recursos con destino específico que se otorguen en términos de la Ley Federal de Presupuesto y Responsabilidad Hacendaria y el Presupuesto de Egresos de la Federación, y

LXXXII. Unidad Responsable: al área administrativa de los ejecutores de gasto que está obligada a la rendición de cuentas sobre los recursos humanos, materiales y financieros que administra para contribuir al cumplimiento de los programas comprendidos en la estructura programática autorizada al ramo o entidad.

Cualquier otro término no contemplado en el presente artículo, se deberá entender conforme a lo establecido en la Ley General de Contabilidad Gubernamental, Ley de Disciplina Financiera de las Entidades Federativas y los Municipios, así como demás disposiciones legales y administrativas aplicables.

Artículo 3. El ejercicio del presupuesto se apegará a los principios de austeridad, eficiencia, eficacia, economía, transparencia y honradez para satisfacer los objetivos a los que están destinados, con base en lo siguiente:

I. Priorizar la asignación de los recursos a los programas, obras y acciones de alto impacto y beneficio social que incidan en el desarrollo económico y social;

II. Garantizar la elevación de los niveles de calidad de vida en la población.

III. Identificación de la población objetivo, procurando atender a la de menor ingreso;

IV. Consolidar la estructura presupuestaria que facilite la ejecución de los programas, y

V. Afianzar un presupuesto basado en resultados.

Los titulares, coordinadores administrativos o equivalentes y demás servidores públicos de las Dependencias y Entidades están obligados a observar y atender lo establecido en la Ley de Austeridad para el Estado de Nayarit. Las Dependencias deberán presentar a la

Secretaría el soporte documental completo que comprueba y justifica las erogaciones realizadas por las mismas, por lo que además de las facturas, es decir Comprobantes Fiscales Digitales originales (PDF y XML) y/o recibos respectivos, deberán incorporar las evidencias, informes, reportes, fotografías, estudios, autorizaciones, argumentos y fundamentación suficiente de los gastos efectuados de naturaleza corriente o de capital, los cuales pasarán a formar parte del archivo contable gubernamental, a efecto de disponer del sustento que valida y avala plenamente el pago de sueldos y prestaciones, materiales y suministros, servicios generales, subsidios, bienes muebles e inmuebles y obra pública ejecutada, así como toda clase de aplicaciones que afecten el presupuesto de los entes públicos.

Las Dependencias deberán recabar de los proveedores, contratistas, proveedores de servicios y demás personas físicas o morales los Comprobantes Fiscales Digitales y remitir invariablemente a la Secretaría, impresión del formato PDF y de manera electrónica los archivos PDF y XML correspondientes, cuando se trate de trámites de pago, reembolso, recuperación o comprobación de recursos que sean a cargo del sector central.

De igual manera, las Entidades deberán contar con la justificación y comprobación de las operaciones que realicen, con sujeción a lo establecido en este artículo.

Artículo 4. En el caso de la celebración y suscripción de convenios, acuerdos y/o instrumentos de naturaleza análoga que las Dependencias y Entidades pretendan celebrar con instancias del Gobierno Federal, en los que se deba pactar aportación estatal en contribución a los objetivos del programa, proyecto o acción de que se trate; será obligatoria la intervención de la Secretaría de Administración y Finanzas.

En la suscripción de Convenios que tengan por objeto que la Secretaría asuma el pago de obligaciones por cuenta de un ente público estatal o municipal, originado por adeudos en materia del Impuesto Sobre la Renta, Cuotas y Aportaciones de Seguridad Social, Fondos de Vivienda, Seguros de Retiro, Suministro de Energía Eléctrica, entre otras, deberá indicarse en las cláusulas del instrumento jurídico, la fuente de financiamiento respectiva y especificar que las erogaciones serán aplicadas a las asignaciones presupuestarias del organismo en cuestión o a las participaciones que correspondan al municipio de que se trate.

Artículo 5. Los entes públicos deberán sujetarse a las definiciones, plazos de conservación, condiciones mínimas de seguridad, responsabilidades y demás directrices contenidas en las Disposiciones Generales para el Archivo Contable Gubernamental emitidas por el Consejo Nacional de Armonización Contable, así como a lo que en esta materia establezca la Ley de Presupuestación, Contabilidad y Gasto Público de la Administración del Gobierno del Estado de Nayarit.

Artículo 6. La Secretaría garantizará que toda la información presupuestaria, de ingresos y egresos cumpla con la Constitución Política del Estado Libre y Soberano de Nayarit, Ley de Hacienda del Estado de Nayarit, Ley de Coordinación Fiscal y Gasto Público del Gobierno del Estado de Nayarit, Ley de Disciplina Financiera de las Entidades Federativas y los Municipios, Ley General de Contabilidad Gubernamental, normas, reglas y lineamientos emitidos por el Consejo Nacional de Armonización Contable (CONAC) y difundidas por el Consejo Estatal de Armonización Contable para Nayarit (CEAC).

Todas las asignaciones presupuestarias del presente Presupuesto de Egresos y de documentos de la materia deberán cumplir con las disposiciones, requisitos y estar disponibles en términos de la Ley General de Transparencia y Acceso a la Información Pública y Ley de Transparencia y Acceso a la Información Pública del Estado de Nayarit.

Los entes públicos obligados deberán suministrar en tiempo y forma a la Secretaría de Administración y Finanzas los Informes de Avance de Gestión Financiera trimestrales y la Cuenta Pública anual, en los plazos, términos y estructura que establezca esta dependencia, siendo aplicables las medidas de apremio establecidas en la Ley General de Responsabilidades Administrativas y en la Ley de Responsabilidades Administrativas del Estado de Nayarit, en caso de incumplimiento.

Artículo 7. La Secretaría podrá autorizar adecuaciones presupuestarias siempre y cuando permitan un mejor cumplimiento de los objetivos de los programas a cargo de las Dependencias y Entidades, y comprenderán;

I. Modificaciones a las estructuras:

a) Administrativa.

b) Funcional y programática.

c) Económica.

II. Modificaciones a los calendarios financieros.

Asimismo, la Secretaría podrá efectuar adecuaciones a las fuentes de financiamiento, conforme a los ingresos captados que se utilicen para cubrir las erogaciones de las dependencias y entidades del Poder Ejecutivo.

Al efecto, las dependencias y entidades deberán identificar en sus registros contables y presupuestarios las fuentes de financiamiento de los recursos que reciban y/o les correspondan, así como realizar las modificaciones que, en su caso, sean necesarias para que sean congruentes con las cifras reportadas por la Secretaría.

Artículo 8. El Ejecutivo del Estado podrá autorizar, por conducto de la Secretaría, la incorporación de partidas presupuestarias que se encuentren consideradas dentro del Clasificador por Objeto del Gasto a nivel partida específica del Poder Ejecutivo. De igual manera, podrá autorizar, por conducto de la Secretaría y con la opinión de la Secretaría de Desarrollo Sustentable, la incorporación de nuevos programas o modificación de los aprobados en el Presupuesto que permitan dar cumplimiento a los objetivos del Plan Estatal de Desarrollo o con cargo a ingresos excedentes.

Adicionalmente, la Secretaría en el ámbito de sus atribuciones durante el ejercicio fiscal podrá incorporar disposiciones de carácter general o específicas que regulen la actuación de las dependencias y entidades para un mejor desempeño del gasto público, mejora continua, transparencia y rendición de cuentas, así como para establecer las fechas de cierre de operaciones, mismas que se comunicarán mediante oficios o circulares dirigidas a los titulares, coordinadores administrativos o equivalentes y demás servidores públicos de las unidades gubernamentales del Poder Ejecutivo.

Las Dependencias y Entidades estarán obligadas al cumplimiento de dichas disposiciones, así como presentar en tiempo y forma la información y documentación que les sea requerida para la atención de solicitudes formuladas por instancias de control interno, revisoras, evaluadoras y fiscalizadoras de la gestión pública.

Asimismo, las Entidades del Poder Ejecutivo, Poder Legislativo, Poder Judicial, Organismos Autónomos y Municipios deberán proporcionar la información sobre subsidios o asignaciones presupuestarias que les sean transferidas por la Secretaría, en cumplimiento a lo estipulado en la Ley de Fiscalización y Rendición de Cuentas de la Federación y demás disposiciones legales o administrativas que sean aplicables.

Artículo 9. La Secretaría, por recomendación de la Comisión Intersecretarial de Gasto y Financiamiento, podrá realizar adecuaciones presupuestarias entre los diferentes capítulos de gasto del Presupuesto de Egresos respectivo, siempre y cuando no exceda el techo global autorizado en el presente Decreto. Con la finalidad de simplificar los procedimientos, expedirá reglas a las que se sujetarán las Dependencias y Entidades para realizar adecuaciones entre partidas y conceptos de gasto.

De dichas adecuaciones presupuestarias se informará al H. Congreso del Estado a través de la Cuenta Pública.

Artículo 10. Las adecuaciones presupuestarias a que se refiere el artículo anterior podrán ser realizadas por los Poderes, Organismos Autónomos, y el Consejo de la Judicatura con la aprobación de sus órganos de gobierno, según corresponda, en los términos aludidos.

Artículo 11. El Titular del Poder Ejecutivo, previo análisis y recomendación de la Comisión Intersecretarial de Gasto y Financiamiento, autorizará ampliaciones líquidas presupuestarias a través de la Secretaría, en cualquiera de los capítulos de gasto del presente Presupuesto, cuando los recursos asignados a las partidas:

a) Se hayan agotado,

b) Tengan saldo insuficiente

c) Estén correspondidas con ingresos adicionales a los aprobados, mismas que se considerarán ampliaciones automáticas.

De estas ampliaciones la Secretaría deberá informar al Congreso del Estado a través de la Cuenta Pública.

Artículo 12. El Poder Ejecutivo, por conducto de la Secretaría; el Poder Legislativo por conducto de la Comisión de Gobierno; y el Poder Judicial a través del Consejo de la Judicatura, así como los Organismos Autónomos por conducto de sus Órganos de Gobierno, y de conformidad con los ordenamientos legales vigentes, podrán efectuar reducciones, diferimientos o cancelaciones de programas y conceptos de gasto del Presupuesto aprobado, en los casos siguientes:

a) Cuando se reciban participaciones y transferencias federales etiquetadas menores a las presupuestadas o disminuyan los ingresos a que se refiere la Ley de Ingresos del Estado.

b) Cuando se presenten contingencias que repercutan en una disminución de los ingresos previstos.

c) Por erogaciones extraordinarias de carácter social.

Los ajustes y reducciones que se deriven, deberán realizarse en forma electiva procurando que no se afecten programas prioritarios, optando preferentemente en los casos de programas de inversión por aquellos de menos impacto social y económico.

Del ejercicio de esta facultad se dará cuenta al Congreso del Estado a través de la Cuenta Pública y los informes de avance de gestión financiera.

Artículo 13. La Secretaría reportará en los Informes Trimestrales la situación económica, las finanzas públicas y deuda pública, que incluirán el desglose de los proyectos de inversión previstos en este Presupuesto de Egresos; la evolución de las erogaciones correspondientes a los programas presupuestarios para: la igualdad entre mujeres y hombres; para niñas, niños y adolescentes; de ciencia, tecnología e innovación; especial concurrente para el desarrollo sustentable; erogaciones para el desarrollo integral de los jóvenes; recursos para la atención de grupos vulnerables, erogaciones para el desarrollo integral de la población indígena, cambio climático y medio ambiente, entre otros.

Artículo 14. El ejercicio del presupuesto inicia el 01 de enero y termina el 31 de diciembre del año 2025; los saldos presupuestarios no son acumulables para el ejercicio fiscal siguiente. Sólo se podrán comprometer recursos con cargo al presupuesto autorizado, contando previamente con la suficiencia presupuestaria, identificando la fuente de ingresos; pudiendo realizar erogaciones adicionales a las aprobadas, con cargo a los Ingresos excedentes que se obtengan y con la autorización previa de la Secretaría.

Por lo tanto, las erogaciones previstas en este Presupuesto que no se encuentren comprometidas o devengadas por los Poderes, Organismos Autónomos y Entidades al 31 de diciembre del presente ejercicio se considerarán economías presupuestarias, debiendo ser depositadas a la Secretaría a más tardar dentro de los cuarenta y cinco días posteriores al cierre del ejercicio fiscal en la cuenta bancaria que ésta determine, debiendo acudir de forma inmediata a la Recaudación de Rentas para el corte de recibo oficial del ingreso correspondiente, presentando el comprobante del depósito efectuado; cuyos reintegros deberán incluir los rendimientos financieros generados. En el caso de las Transferencias federales etiquetadas e inversión pública estatal se estará a lo dispuesto en el artículo 29 BIS de la Ley de Presupuestación, Contabilidad y Gasto Público de la Administración del Gobierno del Estado de Nayarit.

En tal sentido, será responsabilidad de los titulares de las Dependencias y Entidades la falta de pago de erogaciones por no haber sido tramitadas y registradas las operaciones en las etapas presupuestarias respectivas y dentro de los plazos establecidos.

CAPÍTULO II
De las Erogaciones

Artículo 15. El gasto neto total previsto en el presente Presupuesto del Estado de Nayarit, importa la cantidad de **$ 30,425,500,923.00** y corresponde al total de los ingresos aprobados en la Ley de Ingresos del Estado de Nayarit para el Ejercicio Fiscal de 2025.

Conforme a lo anterior, para el presente ejercicio fiscal no se prevé un déficit público presupuestario. El desglose por Ramos, Poderes, capítulos y entidades se desglosa en el Anexo 1.

Artículo 16. La forma en que se integran los egresos soportados con los ingresos que perciba el Estado, de acuerdo con la clasificación por fuentes de financiamiento, es la siguiente:

Clasificación por Fuentes de Financiamiento [1]

Tipo de Gasto	Descripción	Aprobado
11	Recursos Fiscales.	2,857,154,241.00
12	Financiamientos Internos.	600,000,000.00
13	Financiamientos Externos.	0
14	Ingresos Propios.	0
15	Recursos Federales.	12,224,425,756.00
16	Recursos Estatales.	0
17	Otros Recursos de Libre Disposición.	0
25	Recursos Federales.	14,743,920,926.00
26	Recursos Estatales.	0
27	Otros Recursos de Transferencias Federales Etiquetadas.	0
Total		**30,425,500,923.00**

Artículo 17. El balance presupuestario podrá modificarse en lo conducente para cubrir las erogaciones de los proyectos de inversión previstos en este Presupuesto de Egresos, siempre que ello sea necesario como consecuencia de que las dependencias y entidades soliciten autorización a la Comisión Intersecretarial de Gasto y Financiamiento para que, con cargo al mecanismo presupuestario y de pago correspondiente, se apliquen medidas para diferentes factores que inciden en las discrepancias, tales como: cambios en las expectativas; el arbitraje inter temporal de los precios clave de la economía; los retrasos en la provisión de los insumos; así como los resultados de los arreglos laborales contractuales, surgidos en el año, entre otros. Dichas medidas se sujetarán a las disposiciones específicas emitidas por la Secretaría.

Artículo 18. De acuerdo con la clasificación por tipo de gasto, el presupuesto de egresos del Estado de Nayarit se distribuye de la siguiente forma:

[1]De acuerdo con el Clasificador por Fuentes de Financiamiento emitido por el CONAC. Disponible en: http://www.conac.gob.mx/work/models/CONAC/normatividad/NOR_01_02_007.pdf

Clasificación por Tipo de Gasto [2]

Tipo de Gasto	Descripción	Aprobado	%
1	Gasto Corriente.	24,954,335,705.38	82.02
2	Gasto de Capital.	1,550,745,007.20	5.10
3	Amortización de la Deuda y Disminución de Pasivos.	198,257,206.83	0.65
4	Pensiones y Jubilaciones.	491,128,916.00	1.61
5	Participaciones.	3,231,034,087.59	10.62
Total		**30,425,500,923.00**	**100.00**

Artículo 19. Las erogaciones previstas en este Presupuesto de Egresos, de acuerdo con la clasificación administrativa se distribuyen conforme al **Anexo 2**.

Artículo 20. El gasto total previsto en este presupuesto se integra, de acuerdo a la clasificación por ramo presupuestario y objeto del gasto a nivel de capítulo, concepto, partida genérica y partida específica, conforme al **Anexo 3** del Presente Presupuesto de Egresos.

Artículo 21. De acuerdo con la clasificación funcional del gasto, el Presupuesto de Egresos del Estado de Nayarit para el ejercicio fiscal 2025 se distribuye de la siguiente forma:

Clasificación Funcional del Gasto [3]
(Finalidad, Función y Subfunción)

Fin	Fun	Sfun	Descripción	Aprobado
1			**Gobierno**	6,860,580,298.99
1	**1**		**Legislación**	454,315,409.00
1	1	1.1.1	Legislación	453,204,302.00
1	1	1.1.2	Fiscalización	1,111,107.00
1	**2**		**Justicia**	1,833,403,944.12
1	2	1.2.1	Impartición de Justicia	820,488,505.00
1	2	1.2.2	Procuración de Justicia	768,189,905.00
1	2	1.2.3	Reclusión y Readaptación Social	119,674,627.27
1	2	1.2.4	Derechos Humanos	125,050,906.85

[2]De acuerdo con el Clasificador por Tipo de Gasto emitido por el CONAC. Disponible en: http://www.conac.gob.mx/work/models/CONAC/normatividad/NOR_01_02_005.pdf

[3]De acuerdo con la Clasificación Funcional del Gasto emitida por el CONAC. Disponible en:http://www.conac.gob.mx/work/models/CONAC/normatividad/NOR_01_02_003.pdf

Fin	Fun	Sfun	Descripción	Aprobado
1	**3**		**Coordinación de la Política de Gobierno**	1,000,118,030.55
1	3	1.3.1	Presidencia / Gubernatura	92,415,163.45
1	3	1.3.2	Política Interior	205,423,263.09
1	3	1.3.3	Preservación y Cuidado Del Patrimonio Público	331,450,436.55
1	3	1.3.4	Función Pública	85,268,348.58
1	3	1.3.5	Asuntos Jurídicos	146,409,399.05
1	3	1.3.6	Organización de Procesos Electorales	127,110,178.00
1	3	1.3.7	Población	12,041,241.83
1	3	1.3.8	Territorio	-
1	3	1.3.9	Otros	-
1	**4**		**Relaciones Exteriores**	-
1	4	1.4.1	Relaciones Exteriores	-
1	**5**		**Asuntos Financieros y Hacendarios**	1,082,984,292.10
1	5	1.5.1	Asuntos Financieros	203,261,568.16
1	5	1.5.2	Asuntos Hacendarios	879,722,723.94
1	**6**		**Defensa**	-
1	6	1.6.1	Defensa	-
1	6	1.6.2	Marina	-
1	6	1.6.3	Inteligencia para la Preservación de la Seguridad Nacional	-
1	**7**		**Asuntos de Orden Público y De Seguridad Interior**	1,439,883,549.74
1	7	1.7.1	Policía	1,038,998,234.95
1	7	1.7.2	Protección Civil	61,763,821.37
1	7	1.7.3	Otros Asuntos de Orden Público y Seguridad	317,746,871.42
1	7	1.7.4	Sistema Nacional de Seguridad Pública	21,374,622.00
1	**8**		**Otros Servicios Generales**	1,049,875,073.48
1	8	1.8.1	Servicios Registrales, Administrativos y Patrimoniales	178,397,133.26
1	8	1.8.2	Servicios Estadísticos	-

Fin	Fun	Sfun	Descripción	Aprobado
1	8	1.8.3	Servicios de Comunicación y Medios	39,306,820.45
1	8	1.8.4	Acceso a la Información Pública Gubernamental	26,504,518.62
1	8	1.8.5	Otros	805,666,601.15
2			**Desarrollo Social**	16,203,388,158.77
2	**1**		**Protección Ambiental**	42,584,489.22
2	1	2.1.1	Ordenación de Desechos	-
2	1	2.1.2	Administración del Agua	-
2	1	2.1.3	Ordenación de Aguas Residuales, Drenaje y Alcantarillado	-
2	1	2.1.4	Reducción de la Contaminación	-
2	1	2.1.5	Protección de la Diversidad Biológica y del Paisaje	11,429,347.94
2	1	2.1.6	Otros de Protección Ambiental	31,155,141.28
2	**2**		**Vivienda y Servicios a la Comunidad**	643,321,027.78
2	2	2.2.1	Urbanización	351,144,052.79
2	2	2.2.2	Desarrollo Comunitario	35,578,420.79
2	2	2.2.3	Abastecimiento de Agua	138,965,033.00
2	2	2.2.4	Alumbrado Público	-
2	2	2.2.5	Vivienda	83,376,724.00
2	2	2.2.6	Servicios Comunales	-
2	2	2.2.7	Desarrollo Regional	34,256,797.20
2	**3**		**Salud**	1,571,642,454.00
2	3	2.3.1	Prestación de Servicios de Salud a la Comunidad	58,052,626.00
2	3	2.3.2	Prestación de Servicios de Salud a la Persona	-
2	3	2.3.3	Generación de Recursos para la Salud	-
2	3	2.3.4	Rectoría del Sistema de Salud	1,513,589,828.00
2	3	2.3.5	Protección Social en Salud	-
2	**4**		**Recreación, Cultura y Otras Manifestaciones Sociales**	227,314,833.00

Fin	Fun	Sfun	Descripción	Aprobado
2	4	2.4.1	Deporte y Recreación	65,732,613.00
2	4	2.4.2	Cultura	107,567,090.00
2	4	2.4.3	Radio, Televisión y Editoriales	54,015,130.00
2	4	2.4.4	Asuntos Religiosos y Otras Manifestaciones Sociales	-
2	**5**		**Educación**	12,320,896,460.59
2	5	2.5.1	Educación Básica	8,312,969,837.65
2	5	2.5.2	Educación Media Superior	610,237,256.12
2	5	2.5.3	Educación Superior	2,730,294,862.21
2	5	2.5.4	Posgrado	-
2	5	2.5.5	Educación para Adultos	84,495,611.00
2	5	2.5.6	Otros Servicios Educativos y Actividades Inherentes	582,898,893.61
2	**6**		**Protección Social**	1,397,628,894.18
2	6	2.6.1	Enfermedad e Incapacidad	-
2	6	2.6.2	Edad Avanzada	491,128,916.00
2	6	2.6.3	Familia e Hijos	582,207,746.17
2	6	2.6.4	Desempleo	-
2	6	2.6.5	Alimentación y Nutrición	-
2	6	2.6.6	Apoyo Social Para La Vivienda	-
2	6	2.6.7	Indígenas	6,859,087.37
2	6	2.6.8	Otros Grupos Vulnerables	317,433,144.64
2	6	2.6.9	Otras De Seguridad Social y Asistencia Social	-
2	**7**		**Otros Asuntos Sociales**	-
2	7	2.7.1	Otros Asuntos Sociales	-
3			**Desarrollo Económico**	993,362,530.39
3	**1**		**Asuntos Económicos, Comerciales y Laborales En General**	227,577,692.13
3	1	3.1.1	Asuntos Económicos y Comerciales En General	34,353,333.57
3	1	3.1.2	Asuntos Laborales Generales	193,224,358.56

Fin	Fun	Sfun	Descripción	Aprobado
3	**2**		**Agropecuaria, Silvicultura, Pesca y Caza**	162,678,819.89
3	2	3.2.1	Agropecuaria	80,974,014.01
3	2	3.2.2	Silvicultura	-
3	2	3.2.3	Acuacultura, Pesca y Caza	16,557,534.58
3	2	3.2.4	Agroindustrial	65,147,271.30
3	2	3.2.5	Hidroagrícola	-
3	2	3.2.6	Apoyo Financiero a la Banca y Seguro Agropecuario	-
3	**3**		**Combustibles y Energía**	-
3	3	3.3.1	Carbón y Otros Combustibles Minerales Sólidos	-
3	3	3.3.2	Petróleo y Gas Natural (Hidrocarburos)	-
3	3	3.3.3	Combustibles Nucleares	-
3	3	3.3.4	Otros Combustibles	-
3	3	3.3.5	Electricidad	-
3	3	3.3.6	Energía No Eléctrica	-
3	**4**		**Minería, Manufacturas y Construcción**	-
3	4	3.4.1	Extracción de Recursos Minerales Excepto los Combustibles Minerales	-
3	4	3.4.2	Manufacturas	-
3	4	3.4.3	Construcción	-
3	**5**		**Transporte**	330,418,758.46
3	5	3.5.1	Transporte por Carretera	330,418,758.46
3	5	3.5.2	Transporte por Agua y Puertos	-
3	5	3.5.3	Transporte por Ferrocarril	-
3	5	3.5.4	Transporte Aéreo	-
3	5	3.5.5	Transporte por Oleoductos y Gasoductos y Otros Sistemas De Transporte	-
3	5	3.5.6	Otros Relacionados con Transporte	-
3	**6**		**Comunicaciones**	-
3	6	3.6.1	Comunicaciones	-

Fin	Fun	Sfun	Descripción	Aprobado
3	**7**		**Turismo**	260,004,084.91
3	7	3.7.1	Turismo	260,004,084.91
3	7	3.7.2	Hoteles y Restaurantes	-
3	**8**		**Ciencia, Tecnología e Innovación**	12,683,175.00
3	8	3.8.1	Investigación Científica	-
3	8	3.8.2	Desarrollo Tecnológico	12,683,175.00
3	8	3.8.3	Servicios Científicos y Tecnológicos	-
3	8	3.8.4	Innovación	-
3	**9**		**Otras Industrias y Otros Asuntos Económicos**	-
3	9	3.9.1	Comercio, Distribución, Almacenamiento y Depósito	-
3	9	3.9.2	Otras Industrias	-
3	9	3.9.3	Otros Asuntos Económicos	-
4			**Otras no Clasificadas en Funciones Anteriores**	6,368,169,934.85
4	**1**		**Transacciones de la Deuda Pública / Costo Financiero de la Deuda**	943,178,033.26
4	1	4.1.1	Deuda Pública Interna	943,178,033.26
4	1	4.1.2	Deuda Pública Externa	-
4	**2**		**Transferencias, Participaciones y Aportaciones Entre Diferentes Niveles y Órdenes de Gobierno**	5,424,991,901.59
4	2	4.2.1	Transferencias entre Diferentes Niveles y Órdenes de Gobierno	-
4	2	4.2.2	Participaciones entre Diferentes Niveles y Órdenes de Gobierno	3,219,661,087.59
4	2	4.2.3	Aportaciones Entre Diferentes Niveles y Órdenes de Gobierno	2,205,330,814.00
4	**3**		**Saneamiento del Sistema Financiero**	-
4	3	4.3.1	Saneamiento del Sistema Financiero	-
4	3	4.3.2	Apoyos IPAB	-
4	3	4.3.3	Banca de Desarrollo	-
4	3	4.3.4	Apoyo a los Programas de Reestructura en Unidades de Inversión (UDIS)	-

Fin	Fun	Sfun	Descripción	Aprobado
4	**4**		**Adeudos de Ejercicios Fiscales Anteriores**	-
4	4	4.4.1	Adeudos de Ejercicios Fiscales Anteriores	-
Gran Total				**30,425,500,923.00**

Artículo 22. La clasificación programática de acuerdo con la tipología general de los programas presupuestarios y por fuente de financiamiento del presupuesto de egresos del Estado de Nayarit, incorpora los programas de los entes públicos desglosados de la siguiente forma:

Clasificación Programática
Tipología General

Mod.	Nombre	Aprobado
A	Funciones de las fuerzas armadas (únicamente gobierno federal)	-
B	Provisión de bienes públicos	1,563,293,484.41
C	Participaciones a entidades federativas y municipios	3,219,661,087.59
D	Costo financiero, deuda o apoyos a deudores y ahorradores de la banca	943,178,033.26
E	Prestación de servicios públicos	9,804,402,742.54
F	Promoción y fomento	777,897,102.19
G	Regulación y supervisión	85,164,326.96
H	Adeudos de ejercicios fiscales anteriores	-
I	Gasto federalizado	10,966,132,680.00
J	Pensiones y jubilaciones	491,128,916.00
K	Proyectos de inversión	-
L	Obligaciones de cumplimiento de resolución jurisdiccional	-
M	Apoyo al proceso presupuestario y para mejorar la eficiencia institucional	1,923,649,386.07
N	Desastres naturales	-
O	Apoyo a la función pública y al mejoramiento de la gestión	234,321,040.23
P	Planeación, seguimiento y evaluación de políticas públicas	158,835,539.11
R	Específicos	-
S	Sujetos a reglas de operación	257,836,584.64
T	Aportaciones a la seguridad social	-
U	Otros subsidios	-

Mod.	Nombre	Aprobado
W	Operaciones ajenas	-
Y	Aportaciones a fondos de estabilización	-
Z	Aportaciones a fondos de inversión y reestructura de pensiones	-
Gran Total		**30,425,500,923.00**

Artículo 23. Las asignaciones previstas para el Poder Legislativo importan la cantidad de: **$ 454,004,302.00,** que comprende los recursos públicos asignados a:

Asignaciones Presupuestarias al Poder Legislativo

Poder Legislativo	Asignación Presupuestal		
	Subsidio	Propio	Total
H. Congreso del Estado.	376,970,367.00	0	376,970,367.00
Auditoría Superior del Estado de Nayarit.	76,233,935.00	800,000.00	77,033,935.00
Total	**$453,204,302.00**	**$800,000.00**	**$454,004,302.00**

Tales recursos, de acuerdo con la clasificación por objeto del gasto, se integran conforme al **Anexo 4** del Presente Presupuesto de Egresos.

Artículo 24. El presupuesto del Poder Ejecutivo, para el ejercicio fiscal 2025 es de: **$ 20,484,114,791.41** y se desglosa por capítulo de gasto a continuación:

Asignaciones Presupuestarias al Poder Ejecutivo

Capítulo	Descripción	Gasto Estatal	Gasto Federalizado	Total
1000	Servicios Personales.	4,157,196,528.00	19,793,857.00	4,176,990,385.00
2000	Materiales y Suministros	245,819,542.27	312,500.00	246,132,042.27
3000	Servicios Generales.	410,877,401.68	16,403,759.00	427,281,160.68
4000	Transferencias, Asignaciones, Subsidios y otras Ayudas.	2,994,575,286.00	10,145,212,877.00	13,139,788,163.00
5000	Bienes Muebles, Inmuebles e Intangibles.	644,231,330.96	13,850,000.00	658,081,330.96
6000	Inversión Pública.	329,075,081.00	555,893,318.00	884,968,399.00
7000	Inversiones Financieras y otras Provisiones.	7,695,277.24	-	7,695,277.24
8000	Participaciones y Aportaciones.	-	-	0.00
9000	Deuda Pública.	900,182,517.26	42,995,516.00	943,178,033.26
Total		**9,689,652,964.41**	**10,794,461,827.00**	**20,484,114,791.41**

La desagregación del presupuesto del Poder Ejecutivo se presenta por dependencia en el **Anexo 5.**

Artículo 25. Las asignaciones previstas para las entidades paraestatales y organismos descentralizados por entidad u organismo se desglosan de la siguiente manera:

Transferencias Internas Otorgadas a Entidades Paraestatales No Empresariales y No Financieras

Ente	Nombre	Subsidio	Inversión	Propios	Federal	Total
1	Beneficencia Pública de Nayarit	9,398,736.00	-	4,371,000.00	-	**13,769,736.00**
2	Centro de Desarrollo Económico Educativo de la Mesa del Nayar	5,841,310.00	-	-	6,944,788.00	**12,786,098.00**
3	Centro de rehabilitación y educación especial	3,029,492.00	-	1,530,100.00	-	**4,559,592.00**
4	Colegio de Educación Profesional Técnica del Estado de Nayarit	33,053,513.00	-	10,000,000.00	76,685,024.00	**119,738,537.00**
5	Colegio de Estudios Científicos y Tecnológicos del Estado de Nayarit	143,570,253.00	-	22,496,725.00	150,347,441.00	**316,414,419.00**
6	Comisión estatal de agua potable y alcantarillado	38,074,500.00	49,816,931.00	531,456.00	50,542,146.00	**138,965,033.00**
7	Comisión Estatal de Conciliación y Arbitraje Médico de Nayarit	5,875,803.00	-	-	-	**5,875,803.00**
8	Comisión Forestal de Nayarit	13,313,102.00	2,524,172.00	-	-	**15,837,274.00**
9	Instituto de Planeación del Estado de Nayarit	29,040,740.00	5,749,222.00	-	-	**34,789,962.00**
10	Consejo Estatal Contra las Adicciones	35,523,379.00	-	1,000,024.00	-	**36,523,403.00**
11	Consejo Estatal de Ciencia y Tecnología	11,683,310.00	999,865.00	-	-	**12,683,175.00**
12	Sistema Estatal de Seguridad Pública	21,374,622.00	58,082,895.00	-	232,331,579.00	**311,789,096.00**
14	Sistema para el Desarrollo Integral de la Familia	281,923,949.00	97,685,557.00	18,632,270.00	200,791,188.00	**599,032,964.00**

Ente	Nombre	Subsidio	Inversión	Propios	Federal	Total
15	Instituto contra las Adicciones "MARAKAME"	19,529,223.00	-	2,000,000.00	-	**21,529,223.00**
16	Instituto de Capacitación para el Trabajo del Estado de Nayarit	41,701,758.00	-	7,655,250.00	41,618,692.00	**90,975,700.00**
17	Instituto de Coordinación fiscal y Gasto Público	311,107.00	-	-	-	**311,107.00**
18	Instituto Nayarita para la Infraestructura física Educativa	33,969,842.00	7,629,300.00	1,200,000.00	408,192,816.00	**450,991,958.00**
19	Instituto para la mujer nayarita	15,067,998.00	-	-	19,708,937.00	**34,776,935.00**
20	Instituto Nayarita de Cultura Física y Deporte	56,300,808.00	8,831,805.00	600,000.00	-	**65,732,613.00**
21	Instituto Nayarita de la Juventud	9,924,855.00	-	-	-	**9,924,855.00**
22	Instituto Promotor de la Vivienda de Nayarit	44,743,426.00	8,304,000.00	5,329,298.00	25000000	**83,376,724.00**
23	Secretaría de Educación Sistema Subsidiado (Telesecundarias)	75,000.00	-	-	-	**75,000.00**
24	Servicios de salud de Nayarit	469,100,380.00	4,359,600.00	5,349,570.00	1,028,904,475.00	**1,507,714,025.00**
25	Patronato del Teatro del Pueblo	14,451,186.00	-	2,976,500.00	-	**17,427,686.00**
26	Universidad Tecnológica de la Costa	27,530,115.00	-	5,721,205.00	25,673,819.00	**58,925,139.00**
27	Universidad Tecnológica de Nayarit	67,538,382.00	-	23,000,000.00	63,899,832.00	**154,438,214.00**
28	Universidad Tecnológica de Bahía de Banderas	36,477,025.00	-	63,853,236.00	40,711,011.00	**141,041,272.00**
29	Festival Cultural Amado Nervo	2,801,724.00	-	-	-	**2,801,724.00**
30	Centro de Justicia Familiar	20,981,703.00	-	-	-	**20,981,703.00**
31	Colegio de Bachilleres del Estado de Nayarit	53,271,896.00	-	-	54,614,372.00	**107,886,268.00**
32	Universidad Tecnológica de la Sierra	15,537,430.00	-	95,000.00	10,355,483.00	**25,987,913.00**
33	Consejo Estatal para la Cultura y las Artes de Nayarit	60,956,830.00	1,089,900.00	1,500,000.00	1,526,595.00	**65,073,325.00**

Ente	Nombre	Subsidio	Inversión	Propios	Federal	Total
34	Comité Administrador de la Feria	5,039,500.00		7,300,000.00		**12,339,500.00**
35	Servicios de Educación Pública del Estado de Nayarit	13,532,347.00	-	1,100,000.00	7,386,682,448.00	**7,401,314,795.00**
47	Universidad Politécnica del Estado de Nayarit	15,284,208.00	-	3,101,880.00	5,259,022.00	**23,645,110.00**
50	Comisión Estatal de Atención Integral a Víctimas	15,390,080.00	-	-	-	**15,390,080.00**
51	Secretaría Ejecutiva del Sistema Local Anticorrupción de Nayarit	8,800,082.00	-	-	-	**8,800,082.00**
52	Sistema de Radio y Televisión de Nayarit	52,550,590.00	-	1,464,540.00	-	**54,015,130.00**
53	Universidad Tecnológica de Mazatán	5,444,460.00	-	500,000.00	4,788,297.00	**10,732,757.00**
54	Instituto Nayarita de Educación para Adultos	3,964,443.00	-	-	80,531,168.00	**84,495,611.00**
56	Instituto de Justicia Laboral Burocrático del Estado de Nayarit	26,596,773.00	-	-	-	**26,596,773.00**
57	Instituto de Adquisiciones, Arrendamientos y Prestación de Servicios del Estado de Nayarit	17,009,461.00	-	1,999,518.00	-	**19,008,979.00**
58	Centro de Conciliación Laboral del Estado de Nayarit	14,304,910.00	-	-	-	**14,304,910.00**
59	Archivo General del Estado	13,243,582.00	-	-	-	**13,243,582.00**
60	Fondo de Fomento Industrial del Estado de Nayarit	7,462,131.00	-	-	-	**7,462,131.00**
Gran Total		**1,820,595,964.00**	**245,073,247.00**	**193,307,572.00**	**9,915,109,133.00**	**12,174,085,916.00**

Artículo 26. Las cantidades que se recauden por cualquiera de las Entidades de la Administración Pública del Estado, deberán ser enteradas y depositadas a la Secretaría en la cuenta bancaria que ésta determine, de forma mensual y en un plazo no mayor de diez días naturales siguientes al mes de que se trate y en los términos de la Ley de Ingresos del Estado Libre y Soberano de Nayarit para el ejercicio fiscal de 2025, debiendo acudir de forma inmediata a la Recaudación de Rentas para el corte de recibo oficial del ingreso correspondiente, presentando el comprobante del depósito efectuado. El incumplimiento a lo dispuesto en este párrafo será causa de responsabilidad en los términos de la legislación que resulte aplicable.

La Secretaría, previa comprobación del depósito y registro, podrá transferir a la Entidad el monto correspondiente, siempre y cuando no medie disposición en contrario. Al respecto, se faculta a la Secretaría para que estos recursos sean destinados en las necesidades de gasto del Poder Ejecutivo en atención a las erogaciones que resulten prioritarias y que tengan impacto directo en las acciones, programas y proyectos gubernamentales del estado. La Secretaría evaluará la necesidad de devolver a la Entidad el monto enterado, siempre y cuando, se justifiquen plenamente las necesidades en las que serán ejercidos.

Artículo 27. Las transferencias otorgadas a entidades paraestatales no empresariales y no financieras se desglosa en el siguiente cuadro:

Transferencias Otorgadas a Entidades Paraestatales No Empresariales y No Financieras

Partida	Nombre de la Entidad	Monto
N/A	N/A	N/A

Artículo 28. Las transferencias internas otorgadas a fideicomisos públicos se distribuyen de la siguiente forma:

Transferencias Internas Otorgadas a Fideicomisos Públicos

No. de Contrato y Fiduciario	Nombre del Fideicomiso	Saldo Patrimonial	Monto
F/3461	Fideicomiso de Promoción Turística.	$404,780,771.27	214,733,051.00
	Total	**$404,780,771.27**	**$ 214,733,051.00**

Artículo 29. Para el ejercicio presupuestario se asigna el monto de **$ 39,781,989.00** a la partida genérica Ayudas Sociales como se desglosa a continuación:

Ayudas Sociales a Personas

Descripción	Monto
Otros Apoyos Económicos.	7,433,870.00
Apoyos a Comunidades Indígenas.	506,634.00
Subsidios Diversos y Donativos.	23,442,284.00
Becas Educación.	7,448,272.00
Premios, Recompensas y Estímulos.	950,929.00
Total	**$39,781,989.00**

En el ejercicio del Presupuesto, se podrán otorgar apoyos económicos y/o en especie de carácter social, por conducto de la Dirección de Atención Ciudadana. La entrega de estos apoyos deberá apegarse a los lineamientos emitidos por la Dirección de Atención Ciudadana, área que tendrá la completa responsabilidad de vigilar y comprobar la aplicación correcta de dichos recursos ante las instancias correspondientes.

En materia de subsidios, se deberá identificar la población objetivo, el propósito o destino principal y la temporalidad de su otorgamiento. Los mecanismos de distribución, operación y administración de los subsidios deberán garantizar que los recursos se entreguen a la población objetivo y reduzcan los gastos administrativos del programa correspondiente.

Cuando la entidad resulte afectada por la ocurrencia de desastres naturales, las dependencias del Poder Ejecutivo, mediante mandamiento expreso del Ejecutivo podrán otorgar los apoyos mencionados apegándose a la normativa de la Dirección de Atención Ciudadana.

Artículo 30. El Estado de Nayarit asigna el siguiente presupuesto a Instituciones sin fines de lucro u organismos de la sociedad.

Donativos a Instituciones sin Fines de Lucro

Partida	Nombre del Organismo de la Sociedad Civil	Monto
4810101	Cruz Roja.	1,810,672.00

Artículo 31. Para este ejercicio fiscal se presupuestan los siguientes recursos para atender desastres naturales y otros siniestros.

Partida	Descripción	Monto	Procedencia del Recurso
75101	Inversiones en Fideicomisos del Poder Ejecutivo.	7,695,277.24	Estatal.
Total		**$ 7,695,277.24**	

Artículo 32. La Secretaría reduce, suspende o termina transferencias en los casos siguientes:

I. Las entidades a las que se les otorguen cuenten con autosuficiencia financiera;

II. Las transferencias ya no cumplan con el objetivo de su otorgamiento;

III. Las entidades no remitan la información referente a la aplicación de estas transferencias, y

IV. No existan las condiciones presupuestarias para seguir otorgándolas.

Artículo 33. Las asignaciones previstas para las instancias contenciosas administrativas se desglosan conforme al siguiente cuadro:

Instancia Contenciosa Administrativa o Equivalente (Procuración e Impartición de Justicia Laboral)						
Instancia	**Asignación Presupuestal**					
	1000	**2000**	**3000**	**4000**	**5000**	**Total**
Junta de Conciliación y Arbitraje.	23,559,919.42	-	-	-	-	23,559,919.42
Procuraduría de la Defensa del Trabajo.	7,056,841.85	-	-	-	-	7,056,841.85
Dirección de Empleo.	23,958,478.36	-	-	-	-	23,958,478.36
Dirección del Trabajo y Previsión Social.	6,890,703.13	-	-	-	-	6,890,703.13
Departamento de Inspección Laboral y Seguridad en el Trabajo.	316,638.65	-	-	-	-	316,638.65
Instituto de Justicia Laboral Burocrático.	24,382,936.56	802,593.00	1,282,743.44	-	128,500.00	26,596,773.00
Centro de Conciliación Laboral.	10,750,823.18	702,860.94	2,355,060.94	-	496,164.94	14,304,910.00
Secretaría del Trabajo y Justicia Laboral.	15,897,878.59	1,163,913.00	5,853,636.00	3,969,000.00	1,032,000.00	27,916,427.59
Total Anual	**112,814,219.74**	**2,669,366.94**	**9,491,440.38**	**3,969,000.00**	**1,656,664.94**	**130,600,692.00**
NOTA: los importes de los capítulos restantes (6000, 7000, 8000 y 9000) se encuentran en $ 0.00.						

La asignación total prevista en materia de conflictos laborales asciende a **$ 130,600,692.00**

Artículo 34. Las asignaciones previstas para el **Poder Judicial** importan la cantidad de **$ 729,853,005.00,** tales recursos de acuerdo con la clasificación por objeto del gasto a nivel de capítulo, concepto, partida genérica y partida específica, se integran conforme al **Anexo 6** del Presente Presupuesto de Egresos.

Artículo 35. Las asignaciones previstas para los Órganos Autónomos importan la cantidad de: **$1,577,035,638.00** los cuales se clasifican de la siguiente manera:

Asignaciones Presupuestarias a Órganos Autónomos.

Nombre	Subsidio	Propios	Total
Comisión de Defensa de los Derechos Humanos para el Estado de Nayarit.	22,709,778.00	-	22,709,778.00
Instituto Estatal Electoral.	127,110,178.00	-	127,110,178.00
Instituto de Transparencia y Acceso a la Información Pública del Estado de Nayarit.	15,655,769.00	-	15,655,769.00
Tribunal de Justicia Administrativa.	63,242,729.00	-	63,242,729.00
Tribunal Estatal Electoral.	27,392,771.00	-	27,392,771.00
Universidad Autónoma de Nayarit.	552,734,508.00	-	552,734,508.00
Fiscalía General del Estado de Nayarit.	756,719,070.00	11,470,835.00	768,189,905.00
Total	**$1,565,564,803.00**	**$11,470,835.00**	**$1,577,035,638.00**

Y de acuerdo con la clasificación por objeto del gasto a nivel de capítulo, concepto, partida genérica y partida específica, se integran conforme al **Anexo 7** del presente Presupuesto de Egresos.

Artículo 36. El gasto previsto para el financiamiento de los partidos políticos importa la cantidad de **$ 70,298,663.83** y se distribuye de la siguiente manera:

Ayudas Sociales a Entidades de Interés Público.

Concepto	Monto
Financiamiento Ordinario.	68,251,129.94
Gastos de Campaña para Partidos Políticos.	-
Gastos de Campaña para el Conjunto de Candidaturas Independientes.	-
Actividades Específicas.	2,047,533.89
Total	**$ 70,298,663.83**

Partido.	Ene.	Feb.	Mar.	Abr.	May.	Jun.	Jul.	Ago.	Sep.	Oct.	Nov.	Dic.	Total.
Partido Acción Nacional.													
Partido Revolucionario Institucional.													
Partido de la Revolución Democrática.													
Partido del Trabajo.													
Partido Verde Ecologista de México.													
Movimiento Ciudadano.													
Morena.													
Nueva Alianza Nayarit.													
Visión y Valores en Acción.													
Movimiento Levántate para Nayarit.													
Partido Encuentro Solidario.													
Redes Sociales Progresistas.													
Fuerza Social por México.													
Total Partidos.													
Candidatos Independientes.													

Nota: Atendiendo a lo dispuesto por el Artículo 47 primer párrafo de la Ley Electoral del Estado de Nayarit, el Consejo Local determinará la distribución del total de financiamiento a los Partidos Políticos en el mes de enero de 2025.

Partido	Financiamiento Ordinario	Capacitación y Liderazgo Político de las Mujeres (3% del Financiamiento Ordinario)	Financiamiento de Actividades Específicas	Total
Partido Acción Nacional.				
Partido Revolucionario Institucional.				
Partido de la Revolución Democrática.				
Partido del Trabajo.				
Partido Verde Ecologista de México.				
Movimiento Ciudadano.				
Morena.				
Nueva Alianza Nayarit.				
Visión y Valores en Acción.				
Movimiento Levántate para Nayarit.				
Partido Encuentro Solidario.				
Redes Sociales Progresistas.				
Fuerza Social por México.				
Total Partidos.				
Candidatos Independientes.				

Nota: Atendiendo a lo dispuesto por el Artículo 47 primer párrafo de la Ley Electoral del Estado de Nayarit, el Consejo Local determinará la distribución del total de financiamiento a los Partidos Políticos en el mes de enero de 2025.

Proyecto de Distribución de Financiamiento Público para el ejercicio 2025.				
Partido Político	**Ordinario**	**Específico**	**Gastos de campaña**	**Total**
PAN.				
PRI.				
PRD.				
PT.				
Partido Verde Ecologista de México.				
MC.				
MORENA.				
NA Nayarit.				
Visión y Valores en Acción.				
Movimiento Levántate para Nayarit.				
Partido Encuentro Solidario.				
Redes Sociales Progresistas.				
Fuerza Social por México.				
Totales.				

Nota: Atendiendo a lo dispuesto por el Artículo 47 primer párrafo de la Ley Electoral del Estado de Nayarit, el Consejo Local determinará la distribución del total de financiamiento a los Partidos Políticos en el mes de enero de 2025.

Artículo 37. Para este ejercicio se presupuestaron los siguientes recursos concurrentes provenientes de transferencias federales, estatales y municipales:

Programas con Recursos Concurrentes por Orden de Gobierno

Clave	Descripción	Federal		Estatal		Municipal		Otros		Monto total
		Dependencia / Entidad	Aportación (monto)	Dependencia / Entidad	Aportación (monto)	Dependencia / Entidad	Aportación (monto)	Dependencia / Entidad	Aportación (monto)	
M033	Fortalecimiento de la Administración Tributaria	INDETEC	0	Secretaría De Administración Y Finanzas	600,000.00	0	0	0	0	600,000.00
P023	Estudios de Pre inversión	INDETEC	0	Secretaría De Desarrollo Sustentable	525,000.00	0	0	0	0	525,000.00
I041	Profesionalización de los Cuerpos Policiacos	FOSPEN	213,728,166.00	Sistema Estatal de Seguridad Pública	53,451,473.00	0	0	0	0	267,179,639.00
E080	Telebachillerato Comunitario	SEP	19,102,960.00	Secretaría de Educación	24,095,589.00	0	0	0	0	43,198,549.00
F114	Fortalecimiento y Fomento del Desarrollo de Agronegocios y Desarrollo Rural	SADER	Se desconoce	SEDER	10,000,000.00	0	0	0	0	10,000,000.00
F115	Infraestructura Hidroagrícola	CONAGUA	15,215,111.00	SEDER	13,000,000.00	0	0	0	0	28,215,111.00
E009	Búsqueda de Personas	Secretaría De Gobernación	Se desconoce	Secretaría General De Gobierno	2,035,597.00	0	0	0	0	2,035,597.00
E043	Red de Servicios y Trámites Registrales	Secretaría De Gobernación	Se desconoce	Secretaría General De Gobierno	525,000.00	0	0	0	0	525,000.00
E060	Convenio Cultura del Agua	CONAGUA	522,047.00	Comisión Estatal De Agua Potable Y Alcantarillado	700,000.00	0	0	0	0	1,222,047.00
E060	Convenio CONAGUA	CONAGUA	0	Comisión Estatal De Agua Potable Y Alcantarillado	50,000,000.00	0	0	0	0	50,000,000.00

Los programas relacionados contemplan el recurso estatal con que se participa; los montos federales o municipales son aproximados, según las reglas de operación de los mismos o el propio convenio, mismos que pueden variar a lo largo del ejercicio pues dependen de la política hacendaria y financiera federal.

Artículo 38. El capítulo específico que incorpora las obligaciones presupuestarias de los proyectos de asociación público-privada se incluyen en el **Anexo 8** de este Presupuesto de Egresos.

Artículo 39. Para el ejercicio fiscal **2025** no existen compromisos plurianuales presupuestados. **Anexo 9.**

Artículo 40. No se presupuestan compromisos con más de un ejercicio de vigencia. **Anexo 10**.

Artículo 41. El capítulo específico que incorpora las erogaciones correspondientes a los compromisos derivados de proyectos de infraestructura productiva de largo plazo se incluye en el **Anexo 11** de este Presupuesto de Egresos.

Artículo 42. La asignación presupuestaria para la inversión pública directa para el ejercicio fiscal 2025 es de **$ 884,968,399.00,** que se compone en **$ 555,893,318.00** de gasto federal y **$ 329,075,081.00** de gasto estatal.

Artículo 43. El monto de **$ 7,695,277.24,** presupuestado para Inversiones Financieras y Otras Provisiones se prevé en la atención de Desastres Naturales, en cumplimiento a lo estipulado en la Ley de Disciplina Financiera de las Entidades Federativas y los Municipios.

Artículo 44. Las cuentas bancarias productivas específicas de recursos federales se presentan en el **Anexo 12** del presente Presupuesto de Egresos

CAPÍTULO III
De los Servicios Personales, Pensiones y Jubilaciones.

Artículo 45. En el ejercicio fiscal 2025, la administración pública estatal centralizada (dependencias) contará con **8,764 plazas y 11,427 horas de personal activo de burocracia y magisterio,** así como **298 plazas de jubilados por decreto,** de conformidad con el **Anexo 13** de este Presupuesto de Egresos.

Artículo 46. Los servidores públicos ocupantes de las plazas a que se refiere el artículo anterior, percibirán un sueldo base que se determina en el Tabulador de Sueldos y Salarios contenido en el Anexo 14; sin que el total de erogaciones por servicios personales exceda de los montos aprobados en este Presupuesto, salvo lo previsto en la Ley de Presupuestación, Contabilidad y Gasto Publico de la Administración del Gobierno del Estado de Nayarit.

Artículo 47. Para el establecimiento y determinación de criterios que regulen los incrementos salariales, la Secretaría se sujetará a lo previsto en las normas, criterios y lineamientos en materia de administración, remuneraciones y desarrollo del personal, y cualquier otra incidencia que modifique la relación jurídico-laboral entre el Estado y sus servidores públicos, incluyendo el control y elaboración de la nómina del personal del Poder Ejecutivo del Estado.

Artículo 48. El Titular del Poder Ejecutivo, por conducto de la Secretaría de Administración y Finanzas, de conformidad con la normatividad aplicable y sus disposiciones internas, podrá otorgar préstamos a cuenta de sueldos a los trabajadores al servicio del Estado, así como a los jubilados y pensionados de la burocracia y el magisterio, con base a la disponibilidad financiera; mismos que no causarán intereses y su otorgamiento estará sujeto a las cantidades que se recuperen de los préstamos en amortización; el monto a otorgar no excederá del importe de tres meses de salario y deberá quedar liquidado al cierre del ejercicio fiscal.

Los préstamos de referencia, se concederán a trabajadores que no tengan adeudo por este concepto, otorgándose preferentemente a quienes perciben menos ingresos y cuenten con suficiencia salarial para su pago; salvo casos debidamente justificados y expresamente autorizados por el Titular del Poder Ejecutivo.

El Poder Legislativo, el Poder Judicial, los Organismos Autónomos y las Entidades Paraestatales del Poder Ejecutivo, por conducto de sus áreas administrativas, podrán otorgar préstamos al personal con cargo a sus asignaciones presupuestarias, sujetándose a la normatividad aplicable y a las disposiciones internas que establezcan sus respectivos órganos de gobierno.

Artículo 49. El desglose de las plazas del magisterio se encuentra previsto en el **Anexo 15** del presente Presupuesto de Egresos.

La integración del gasto educativo con recurso estatal y federal es la siguiente:

Integración del Gasto Educativo Estatal

Recursos Fiscales	
Concepto	**Monto**
Magisterio (SEPEN).	14,632,347.00
Resto del Gasto (otras Instituciones Educativas).	2,261,497,492.00
Total	**2,276,129,839.00**

Recursos Federales	
Concepto	**Monto**
Magisterio (SEPEN).	7,386,682,448.00
Resto del Gasto (otras Instituciones Educativas).	2,194,780,374.00
Total	**9,581,462,822.00**

Gran Total	**$11,857,592,661.00**

Presupuesto de cada una de las Instituciones de Educación Superior

Dependencias y Entidades	Recursos Fiscales	Recursos Federales.			Ingresos Propios	Total
		Participaciones	Aportaciones	Convenios		
Secretaría de Educación.	-	17,729,044.71	-	-	-	**17,729,044.71**
Universidad Tecnológica de la Costa.	27,530,115.00	-	-	25,673,819.00	5,721,205.00	**58,925,139.00**
Universidad Tecnológica de Nayarit.	-	67,538,382.00	-	63,899,832.00	23,000,000.00	**154,438,214.00**
Universidad Tecnológica de Bahía de Banderas.	36,477,025.00	-	-	40,711,011.00	63,853,236.00	**141,041,272.00**
Universidad Tecnológica de la Sierra.	15,537,430.00	-	-	10,355,483.00	95,000.00	**25,987,913.00**
Becas Educación Superior.	-	2,482,757.00	-	-	-	**2,482,757.00**
Universidad Politécnica del Estado de Nayarit.	15,284,208.00	-	-	5,259,022.00	3,101,880.00	**23,645,110.00**
Universidad Autónoma de Nayarit.	-	552,734,508.00	-	1,755,501,285.00	-	**2,308,235,793.00**
Universidad Tecnológica de Mazatán.	5,444,460.00	-	-	4,788,297.00	500,000.00	**10,732,757.00**
Instituto Nayarita para la Infraestructura Física Educativa.	-	-	212,410,793.00	-	-	**212,410,793.00**
Total	**100,273,238.00**	**640,484,691.71**	**212,410,793.00**	**1,906,188,749.00**	**96,271,321.00**	**2,955,628,792.71**

Artículo 50. Las erogaciones previstas para pensiones son las siguientes:

Pensiones		
Partida	**Concepto**	**Monto**
4500	Magisterio	1,025,582.00
4500	Burocracia Base	985,753.00
4500	Burocracia Confianza	7,362,490.00
Total		**9,373,825.00**

Apoyos Extraordinarios al Fondo de Jubilados y Pensionados		
Partida	**Concepto**	**Monto**
4500	Magisterio	86,585,927.00
4500	Burocracia Base	56,188,496.00
4500	Burocracia Confianza	29,842,946.00
4500	Aportaciones FAFEF	200,000,000.00
Total		**372,617,369.00**

Artículo 51. Las erogaciones previstas para jubilaciones son las siguientes:

Jubilados		
Partida	**Concepto**	**Asignación Presupuestal**
4500	Magisterio	74,678,234.00
4500	Burocracia Base	25,689,313.00
4500	Burocracia Confianza	4,494,634.00
Total		**104,862,181.00**

Pólizas Seguro de Vida Jubilados y Pensionados		
Partida	**Concepto**	**Asignación Presupuestal**
4500	Magisterio	1,518,457.00
4500	Burocracia Base	1,264,550.00
4500	Burocracia Confianza	189,682.00
Total		**2,972,689.00**

Gran Total Jubilados y Pensionados	**$489,826,064.00**

CAPÍTULO IV.
De la Deuda Pública

Artículo 52. El saldo insoluto de la deuda pública directa del Gobierno del Estado de Nayarit es de **$ 5,403,974,811.95** con fecha de corte al 31 de diciembre del Ejercicio Fiscal anterior.

Para el ejercicio fiscal 2025, se establece una asignación presupuestaria de **$943´178,033.26 que** será destinada a la amortización de capital en **$198,257,206.83** y al pago de intereses en **$ 744,920,826.53** de la Deuda Pública contratada con la Banca de Desarrollo y con la Banca Privada.

Presupuesto de la Deuda Pública 2025

Partida	Concepto	Asignación Presupuestaria
9100	Amortización de la Deuda pública.	198,257,206.83
9200	Intereses de la Deuda Pública.	744,920,826.53
9300	Comisiones de la Deuda Pública.	0.00
9400	Gastos de la Deuda Pública.	0.00
9500	Costo por Coberturas.	0.00
9600	Apoyos Financieros.	0.00
9900	Adeudos de Ejercicios Fiscales Anteriores (ADEFAS).	0.00
Total		**$943,178,033.26**

Servicio de la Deuda Pública Mensual

Mes	Saldo Insoluto Inicial	Amortización de Capital	Servicio de la Deuda	Coberturas Financieras	Pago Mensual	Saldo Insoluto Final
Enero.	5,403,974,811.95	14,612,138.43	60,286,950.17	0.00	74,899,088.60	5,389,362,673.52
Febrero.	5,389,362,673.52	14,983,851.78	54,303,119.73	0.00	69,286,971.51	5,374,378,821.74
Marzo.	5,474,378,821.74	15,350,562.10	61,080,205.52	0.00	76,430,767.62	5,459,028,259.64
Abril.	5,509,028,259.64	15,708,266.32	59,505,527.78	0.00	75,213,794.10	5,493,319,993.32
Mayo.	5,593,319,993.32	16,060,967.50	62,411,611.97	0.00	78,472,579.47	5,577,259,025.82
Junio.	5,677,259,025.82	16,404,162.57	61,311,949.81	0.00	77,716,112.38	5,660,854,863.25
Julio.	5,760,854,863.25	16,742,854.61	64,298,753.37	0.00	81,041,607.98	5,744,112,008.64
Agosto.	5,844,112,008.64	17,066,537.48	65,238,051.97	0.00	82,304,589.45	5,827,045,471.16
Septiembre.	5,877,045,471.16	17,380,714.28	63,491,607.50	0.00	80,872,321.78	5,859,664,756.88
Octubre.	5,859,664,756.88	17,690,388.03	65,400,209.11	0.00	83,090,597.14	5,841,974,368.85
Noviembre.	5,841,974,368.85	17,985,552.60	62,875,536.78	0.00	80,861,089.38	5,823,988,816.25
Diciembre.	5,823,988,816.25	18,271,211.13	64,717,302.62	0.00	82,988,513.75	5,805,717,605.12

Nota: cifras estimadas al 31 de diciembre de 2025.

Condiciones Financieras y Servicio de la Deuda Pública Mensual

No. de crédito (decreto aprobatorio/registro Estatal o Federal)	Fecha de Contratación	Tipo de Instrumento	Institución Bancaria	Fuente o Garantía de Pago	Monto Contratado	Plazo de Vencimiento	Tasa de Interés Contratada	Amortización	Intereses	Total
Registro Federal P18-1118111	14/11/2018	Contrato de apertura de crédito simple	BANOBRAS, S.N.C.	Participaciones	3,500,000,000.00	300 meses	TIIE + 0.40	127,120,000.00	416,804,334.53	543,924,334.53
Registro Federal P18-1118111	14/11/2018	Contrato de apertura de crédito simple	BANOBRAS, S.N.C.	Participaciones	1,500,000,000.00	300 meses	TIIE + 0.50	54,590,706.83	180,380,963.32	234,971,670.15
Registro Federal P18-1118112	14/11/2018	Contrato de apertura de crédito simple	BBVA BANCOMER, S.A.	Participaciones	500,000,000.00	240 meses	TIIE +0.54	16,546,500.00	57,271,762.69	73,818,262.69
		Contrato de apertura de crédito simple	BANORTE, S.A.	Participaciones	600,000,000.00	252 meses	TIIE +0.64	0.00	47,468,250.00	47,468,250.00
Registro Federal A18-0919011	18/07/2019	Contrato de apertura de crédito simple	BANOBRAS, S.N.C.	Aportaciones	353,247,995.00	240 meses	TIIE 28 días + costo de mercado o costo de fondeo	0.00	42,995,515.89	42,995,515.89
Total								198,257,206.83	744,920,826.33	943,178,033.26

Condiciones Financieras y Servicio de Deuda y Destino de los Créditos Contratados

No. de crédito (decreto aprobatorio/registro Estatal o federal)	Fecha de contratación	Tipo de instrumento	Institución bancaria	Fuente o garantía de pago	Monto contratado	Plazo de vencimiento	Tasa de interés contratada	Amortización	Intereses	Total	Destino del crédito
Registro Federal P18-1118111	14/11/2018	Contrato de apertura de crédito simple	BANOBRAS, S.N.C.	Participaciones	3,500,000,000.00	300 meses	TIIE + 0.40	127,120,000.00	416,804,334.53	543,924,334.53	Refinanciamiento / Inversión pública productiva
Registro Federal P18-1118111	14/11/2018	Contrato de apertura de crédito simple	BANOBRAS, S.N.C.	Participaciones	1,500,000,000.00	300 meses	TIIE + 0.50	54,590,706.83	180,380,963.32	234,971,670.15	Refinanciamiento / Inversión pública productiva
Registro Federal P18-1118112	14/11/2018	Contrato de apertura de crédito simple	BBVA BANCOMER, S.A.	Participaciones	500,000,000.00	240 meses	TIIE +0.54	16,546,500.00	57,271,762.69	73,818,262.69	Refinanciamiento
		Contrato de apertura de crédito simple	BANORTE, S.A.	Participaciones	600,000,000.00	252 meses	TIIE +0.64	0.00	47,468,250.00	47,468,250.00	Inversión Pública Productiva cuya finalidad sea la construcción, reconstrucción, ampliación y conservación de infraestructura física en bienes de dominio público o, en su caso, inversión para la adquisición de bienes cuyo objeto sea el equipamiento de dicha infraestructura física en el rubro de inversión
Registro Federal A18-0919011	18/07/2019	Contrato de apertura de crédito simple	BANOBRAS, S.N.C.	Aportaciones	353,247,995.00	240 meses	TIIE 28 días + costo de mercado o costo de fondeo	0	42,995,515.89	42,995,515.89	Inversión pública productiva
Total								198,257,206.83	744,920,826.33	943,178,033.26	

Saldos de la Deuda Pública

Descripción	Monto
BANOBRAS, S.N.C. 3,500,000,000.00	3,115,609,000.00
BANOBRAS, S.N.C. 1,500,000,000.00	1,337,974,335.12
BBVA BANCOMER, S.A. 500,000,000.00	423,978,500.00
BANORTE, S.A. 600,000,000.00*	600,000,000.00
BANOBRAS, S.N.C. 353,247,995.00	328,155,770.00
Suma	**5,805,717,605.12**

* Crédito en proceso de formalización

Nota: Cifras estimadas al 31 de diciembre de 2025; el pago del crédito con BANOBRAS, S.N.C. contratado por 353,247,995.00 se cubrirá con recursos del FAFEF de acuerdo con lo estipulado en el artículo 50 de la Ley de Coordinación Fiscal por lo que no representa una carga para los Ingresos de Libre Disposición como lo establece la Ley de Disciplina Financiera; asimismo el saldo del crédito FAFEF permanece hasta la redención del bono cupón cero.

Artículo 53. Dentro del mismo capítulo correspondiente a Deuda Pública se establece por separado una asignación por un importe de **$ 0.00** para el concepto denominado Adeudos de Ejercicios Fiscales Anteriores (ADEFAS).

Artículo 54. El Financiamiento neto que, en su caso, se contrate y se utilice para el cálculo del balance presupuestario de recursos disponibles sostenible, deberá estar dentro del Techo de Financiamiento Neto que resulte de la aplicación del Sistema de Alertas que publique la Secretaría de Hacienda y Crédito Público sobre los indicadores de endeudamiento de los entes públicos.

Artículo 55. Las Dependencias y Entidades deberán reportar a la Secretaría, todas las operaciones que involucren compromisos financieros con recursos públicos estatales, los cuales solo se podrán erogar si se encuentran autorizados en el presupuesto respectivo y debidamente sustentados.

TÍTULO SEGUNDO
DE LOS RECURSOS FEDERALES

CAPÍTULO ÚNICO
De los recursos federales transferidos al Estado y sus municipios.

Artículo 56. En el Presupuesto de Egresos del Estado de Nayarit el Gasto Etiquetado asciende a la cantidad de **$ 14,743,920,926.00**. Las ministraciones de recursos federales para gasto etiquetado a que se refiere este artículo, se realizarán de conformidad con las disposiciones aplicables y los calendarios de gasto correspondientes.

En la apertura de cuentas bancarias productivas específicas de recursos federales, las unidades administrativas involucradas deberán considerar que se efectúe un depósito inicial que alcance a cubrir las comisiones bancarias por transferencias u otras operaciones que se realicen, a efecto de que no se tenga insuficiencia de recursos en las mismas; conforme a las condiciones de contratación y reciprocidad con las instituciones bancarias correspondientes.

Artículo 57. Las transferencias de recursos federales al Estado y a los Municipios se realizarán a través de las tesorerías correspondientes, salvo en el caso de ministraciones relacionadas con obligaciones del Estado o Municipios que estén garantizadas con la afectación de sus participaciones o aportaciones federales, en términos de lo dispuesto en los artículos 10 y 11 de la Ley de Coordinación Fiscal y Gasto Público del Estado de Nayarit y los casos previstos en las disposiciones legales aplicables.

Artículo 58. Las Dependencias, Entidades y Organismos Autónomos en el ejercicio de los recursos que les sean transferidos a través del Ramo General 33 Aportaciones Federales para Entidades Federativas y Municipios, se sujetarán a las disposiciones en materia de información, rendición de cuentas, transparencia y evaluación, establecidas en los artículos 134 de la Constitución Política de los Estados Unidos Mexicanos, 48 y 49, fracción V, de la Ley de Coordinación Fiscal, 85 y 110 de la Ley Federal de Presupuesto y Responsabilidad Hacendaria, el Acuerdo Nacional para la Modernización de la Educación Básica y Normal y el Acuerdo Nacional para la Descentralización de los Servicios de Salud, entre otras.

Artículo 59. Las asignaciones previstas por concepto de participaciones federales e impuestos coordinados para los municipios del Estado, importan la cantidad de **$ 3,231,034,087.59** la cual se desagrega de la siguiente manera:

Municipio	Monto
Acaponeta.	102,575,747.77
Ahuacatlán.	78,450,902.25
Amatlán de Cañas.	74,108,671.75
Bahía de Banderas.	291,254,027.00
Compostela.	169,934,691.28
Del Nayar.	81,852,138.73
Huajicori.	59,842,294.06
Ixtlán del Río.	100,665,153.22
Jala.	88,495,795.52
La Yesca.	69,677,290.80
Rosamorada.	114,183,788.34
Ruiz.	96,470,570.94
San Blas.	135,750,916.92
San Pedro Lagunillas.	68,274,022.32
Santa María del Oro.	92,120,107.07
Santiago Ixcuintla.	256,617,301.56
Tecuala.	100,785,353.68
Tepic.	979,602,407.31
Tuxpan.	136,468,085.50
Xalisco.	133,904,821.57
Total	**3,231,034,087.59**

PARTICIPACIONES FEDERALES PRESUPUESTADAS A LOS MUNICIPIOS PARA EL EJERCICIO 2025

Municipio	Fondo General de Participaciones	Fondo de Fomento Municipal	Impuesto Especial sobre Producción y Servicios	Fondo de Fiscalización y Recaudación	Venta final de Gasolina y Diésel	Fondo de compensación del impuesto sobre automóviles nuevos	Fondo de Impuesto Sobre la Renta	ZOFEMAT	ISR Enajenaciones	Impuestos Coordinados Municipales	Impuestos sobre automóviles nuevos
Acaponeta	75,040,281	18,585,199	2,519,244	1,707,158	2,235,263	113,020	343,304		1,446,724		585,554
Ahuacatlán	55,912,360	12,035,764	2,898,468	679,852	924,135	90,530	3,394,222		1,158,843	887,692	469,036
Amatlán de Cañas	52,517,238	10,968,120	2,968,542	489,364	692,576	84,756	3,450,111		1,084,921	1,413,927	439,117
Bahía de Banderas	146,374,420	49,887,661	2,754,198	18,712,569	11,264,689	338,673	52,231,940	3,600,000	4,335,218		1,754,658
Compostela	105,302,129	29,130,618	2,339,937	4,005,531	4,648,954	170,829	15,764,912	5,500,000	2,186,718		885,063
El Nayar	55,867,873	9,242,311	3,667,221	1,420,104	2,854,716	117,377	6,551,507		1,502,493	20,410	608,127
Huajicori	43,864,659	7,380,097	3,630,123	489,695	734,241	82,363	2,173,309		1,054,290	6,799	426,719
Ixtlán del Río	69,201,693	16,381,407	2,638,782	1,289,747	1,758,997	109,186	7,322,011		1,397,641		565,688
Jala	62,573,844	13,577,045	2,754,198	766,111	1,159,957	100,045	5,010,611		1,280,635	755,019	518,331
La Yesca	50,570,464	7,765,344	3,545,622	563,978	823,635	99,511	4,237,862		1,273,804	281,504	515,566
Rosamorada	68,760,535	24,547,056	2,741,832	1,517,005	2,015,231	116,828	10,631,933		1,495,465	1,752,621	605,282
Ruíz	72,388,371	15,959,971	2,591,379	992,053	1,446,629	113,533	799,553		1,453,286	137,585	588,210
San Blas	88,229,287	23,150,422	2,333,754	1,815,874	2,492,578	120,823	13,235,594	2,200,000	1,546,604		625,981
San Pedro Lagunillas	50,706,268	9,802,496	3,088,080	334,478	461,257	85,160	2,157,242		1,090,100	107,727	441,213
Santa María del Oro	65,095,561	13,890,020	2,754,198	1,033,133	1,495,559	107,226	5,816,323		1,372,553		555,534
Santiago Ixcuintla	144,409,963	77,646,130	2,057,560	4,236,023	5,642,251	179,305	11,508,041	50,000	2,295,206	7,663,830	928,973
Tecuala	71,533,468	17,716,627	2,548,098	1,789,335	2,229,440	106,371	2,926,296	23,000	1,361,613		551,106
Tepic	622,905,338	215,140,701	1,783,467	44,263,577	25,570,807	689,282	56,854,866		8,823,217		3,571,153
Tuxpan	86,419,512	29,575,618	2,484,207	1,347,267	1,804,925	140,696	10,349,637		1,800,993	1,816,287	728,943
Xalisco	86,229,538	20,380,354	2,655,270	2,637,499	3,916,093	159,342	15,061,397		2,039,677		825,549
TOTALES	**2,073,902,902**	**622,762,960**	**54,754,210**	**90,090,353**	**74,171,933**	**3,124,854**	**229,820,671**	**11,373,000**	**40,000,000**	**14,843,401**	**16,189,803**

Artículo 60. Los recursos que la Federación transferirá al Estado se estiman en **$ 14,743,920,926.00,** los cuales se desglosan a continuación:

Concepto	Monto
Fondo I.- Fondo de Aportaciones para la Nómina Educativa y Gasto Operativo **(FONE).**	7,386,682,448
Fondo II.- Fondo de Aportaciones para los Servicios de Salud **(FASSA).**	1,003,173,776
Fondo III.- Fondo de Aportaciones para la Infraestructura Social **(FAIS).**	1,139,257,557
Fondo IV.- Fondo de Aportaciones para el Fortalecimiento de los Municipios **(FORTAMUN).**	1,192,794,812
Fondo V.- Fondo de Aportaciones Múltiples **(FAM).**	608,984,004
Fondo VI. - Fondo de Aportaciones para la Educación Tecnológica y de Adultos **(FAETA).**	157,216,192
Fondo VII.- Fondo de Aportaciones para la Seguridad Pública **(FASP).**	232,331,579
Fondo VIII.- Fondo de Aportaciones para el Fortalecimiento de las Entidades Federativas **(FAFEF).**	780,097,131
Recurso de la UAN	1,755,501,285.00
Universidades Tecnológicas	145,428,442
Universidad Politécnica	5,259,022
Prevención y atenciones contra las adicciones	3,999,835
Protección contra riesgos sanitarios	9,226,340
Programa acciones de salud pública en las entidades federativas	12,504,524
Programa de capacitación ambiental y desarrollo sustentable	542,146
Programa de apoyo a la infraestructura hidroagrícola	15,800,892
Programa mujeres en el ejercicio de los derechos humanos	13,016,591
Programa de Apoyo a las Instancias de Mujeres en la Entidad Federativa (PAIMEF)	6,692,346
Programa de Apoyo a Cultura	1,526,595
Programa Telebachillerato Comunitario	20,360,116
Proyecto SEP-Mesa de El Nayar	6,944,788
Programa COBAEN	54,614,372
Programa ICATEN	41,618,692
Programa CECYTEN	150,347,441
Total	**14,743,920,926**

Artículo 61. Las aportaciones estimadas para los municipios del Estado tendrán la siguiente distribución, de acuerdo a los conceptos previstos en la Ley de Coordinación Fiscal:

Aportaciones estimadas para los Municipios Provenientes de los Fondo IV y III

Municipio	Fondo IV.- Fondo de Aportaciones para el Fortalecimiento de los Municipios (FORTAMUN)	Fondo III.- Fondo de Aportaciones para la Infraestructura Social (FAIS)
Tepic.	411,216,536.65	79,524,525.54
Acaponeta.	35,946,352.15	40,737,662.52
Amatlán de Cañas.	11,137,653.59	12,762,970.13
Ahuacatlán.	14,861,468.60	15,837,514.63
Compostela.	74,762,078.99	34,621,426.63
Ixtlán del Río.	28,287,284.38	19,426,718.85
Jala.	18,653,831.92	36,055,321.10
Rosamorada.	32,407,907.24	41,825,418.07
Ruiz.	23,263,947.71	37,221,114.34
San Blas.	40,084,353.47	25,732,713.02
Santa María del Oro.	24,050,805.18	22,656,565.95
Santiago Ixcuintla.	90,735,768.19	53,686,408.69
Tecuala.	35,852,701.62	25,130,759.20
Tuxpan.	29,025,868.37	17,107,987.27
Xalisco.	62,976,595.52	12,740,469.73
San Pedro Lagunillas.	7,417,700.46	9,952,586.54
La Yesca.	13,245,273.03	63,798,390.77
El Nayar.	45,908,064.16	338,159,311.94
Huajicori.	11,807,689.27	79,894,233.23
Bahía de Banderas.	181,152,931.52	34,290,903.85
Total	**1,192,794,812.00**	**1,001,163,002.00**

Artículo 62. La aplicación, destino y distribución estimada de los fondos de recursos federalizados provenientes del Ramo 33 se desglosa de la siguiente manera:

Ramo 33 Aportaciones Federales

ESTIMACIÓN Y DESGLOSE DE LOS FONDOS QUE CONFORMAN EL RAMO 33 2025		
Fondo	**Programa o Destino Estimado**	**Asignación**
Fondo de Aportaciones para la Nómina Educativa y el Gasto Operativo (**FONE**)	Programa de Servicios de Educación Pública	**7,386,682,448.00**
Servicios Personales		6,942,273,773.00
Otros de Gasto Corriente		250,487,714.00

ESTIMACIÓN Y DESGLOSE DE LOS FONDOS QUE CONFORMAN EL RAMO 33 2025		
Fondo	**Programa o Destino Estimado**	**Asignación**
Gastos de Operación		193,920,961.00
Fondo de Aportaciones para los Servicios de Salud (**FASSA**)	Programa de Servicios de Salud Pública	**1,003,173,776.00**
Fondo de Aportaciones para la Infraestructura Social (**FAIS**)	Programa de Desarrollo Social y Humano	**1,139,257,557.00**
FAIS Estatal (FISE)		138,094,555.00
FAIS Municipal (FISM)		1,001,163,002.00
Fondo de Aportaciones para el Fortalecimiento de los Municipios y de las Demarcaciones Territoriales del Distrito Federal (**FORTAMUN**)	Programa para brindar recursos a los municipios y a las demarcaciones territoriales del Distrito Federal para fortalecer sus haciendas públicas, modernizar su estructura administrativa y financiar sus requerimientos de gasto para apoyar el desarrollo de sus estrategias administrativas y la consecución de sus objetivos	**1,192,794,812.00**
Fondo de Aportaciones Múltiples (**FAM**)	Programa para la Asistencia Social, Infraestructura Educativa Básica e Infraestructura Educativa Media Superior y Superior en su modalidad universitaria	**608,984,004.00**
Asistencia Social		200,791,188.00
Infraestructura Educativa Básica		186,758,389.00
Infraestructura Educativa Media Superior		9,023,634.00
Infraestructura Educativa Superior		212,410,793.00
Fondo de Aportaciones para la Educación Tecnológica y de Adultos (**FAETA**)	Programa para servicios de educación tecnológica y de adultos, para abatir el rezago en materia de alfabetización, así como proporcionar educación tecnológica.	**157,216,192.00**
Educación Tecnológica		76,685,024.00
Educación de Adultos		80,531,168.00
Fondo de Aportaciones para la Seguridad Pública de los Estados y del Distrito Federal (**FASP**)	Programa para dar cumplimiento a las estrategias nacionales en materia de seguridad pública	**232,331,579.00**
Fondo de Aportaciones para el Fortalecimiento de las Entidades Federativas (**FAFEF**)	Programa para fortalecer los presupuestos de los Estados y del Distrito Federal y las regiones que conforman, así como su saneamiento financiero	**780,097,131.00**
Total		**12,500,537,499.00**

Artículo 63. Se asignan recursos por un importe de **$ 32,342,851.83** correspondientes a la aportación estatal anual, mismo que tiene por objeto desarrollar las actividades necesarias para la ejecución de la estrategia y mecanismos para reducir la vulnerabilidad y mejorar la capacidad de adaptación al cambio climático en el Estado de Nayarit, y se desglosan en el **Anexo 16.**

Artículo 64. Se establece un importe de **$1,630,832,194.00** pesos que se destinarán a la Implementación de la Reforma del Nuevo Sistema de Justicia Penal.

Implementación de la Reforma del Sistema de Justicia Penal

Institución	Programa Presupuestario	Asignación Presupuestaria
Tribunal de Justicia Administrativa.	Administración de justicia.	63,242,729.00
Tribunal Superior de Justicia.	Administración de justicia.	799,399,560.00
Fiscalía General del Estado.	Consolidación de la estructura de la procuración de justicia.	768,189,905.00
Total		**$1,630,832,194.00**

Artículo 65. Se establece un importe de **$ 390,048,935.30** pesos que corresponde a inversión destinada para niños, niñas y adolescentes, como se muestra en el **Anexo 17.**

Artículo 66. El Instituto para la Mujer Nayarita, deberá de examinar y verificar el cumplimiento por parte de las dependencias y entidades de la Administración Pública, de acuerdo al **Anexo 18. Transversal para la Equidad de Género**, que éstas cumplan los programas y las metas que se hayan propuesto, emitiendo en caso de ser necesario, una recomendación para que la Secretaría aplique las medidas conducentes para aquellas entidades omisas.

Artículo 67. El Fortalecimiento del Desempeño en Materia de Seguridad Pública (FORTASEG) prevé un presupuesto de $ 0.00.

Municipio	Monto FORTASEG
Total	0.00

TÍTULO TERCERO
DE LA DISCIPLINA PRESUPUESTARIA EN EL EJERCICIO DEL GASTO PÚBLICO

CAPÍTULO I
Disposiciones Generales.

Artículo 68. La responsabilidad del ejercicio del gasto público recae en los servidores públicos que realizan trámites con cargo al presupuesto de egresos, debiendo sujetarse estrictamente a lo previsto en la Ley de Presupuestación, Contabilidad y Gasto Público de la Administración del Gobierno del Estado de Nayarit, la Ley de Austeridad para el Estado de Nayarit y las disposiciones que emita la Secretaría y la Secretaría para la Honestidad y Buena Gobernanza, en el ámbito de la Administración Pública Estatal. Tratándose de los Poderes Legislativo, Judicial, así como los Entes Autónomos, las unidades administrativas competentes emitirán las disposiciones correspondientes, en concordancia a lo establecido en la Ley de Austeridad para el Estado de Nayarit.

Es responsabilidad exclusiva de los titulares de las Dependencias y Entidades, coordinadores administrativos o equivalentes, así como de los servidores públicos a cargo de las áreas respectivas, las modalidades de adjudicación que se lleven a cabo para la adquisición de bienes y servicios, arrendamientos, contratación de obra pública y servicios relacionados con las mismas. Asimismo, son responsables de la autenticidad del soporte documental que ampara los pagos que se efectúen de naturaleza corriente o de capital, el uso, destino y ejercicio de los recursos públicos, que incluye la correcta determinación de anticipos otorgados, fianzas emitidas, facturas expedidas, estimaciones y finiquitos que correspondan a trabajos efectivamente ejecutados, servicios, materiales o bienes recibidos, entre otros, debiendo validar la congruencia del avance físico – financiero de los mismos.

Asimismo, las Dependencias y Entidades serán responsables del contenido de los Contratos que se celebren y de las modificaciones que, en su caso, se realicen, sujetándose invariablemente a las disposiciones legales y administrativas que sean aplicables, debiendo remitir a la Secretaría las Actas de Entrega – Recepción de las obras o servicios concluidos para su registro contable, presupuestario y patrimonial correspondiente, en un plazo de diez días hábiles posteriores a la fecha de suscripción de las mismas.

Artículo 69. La Secretaría y la Secretaría para la Honestidad y Buena Gobernanza, emitirán las Reglas para la Racionalización del Gasto Público a las que deberán sujetarse las Dependencias y Entidades del Poder Ejecutivo; conforme a lo dispuesto en la Ley de Austeridad para el Estado de Nayarit, así como en otros ordenamientos legales y administrativos aplicables.

Artículo 70. Las dependencias y entidades, a través de las áreas correspondientes, responderán por los montos y cargas financieras que se causen por no cubrir oportunamente los adeudos contraídos. En lo referente a los laudos condenatorios y sentencias definitivas que sean dictados por las autoridades competentes, será responsabilidad de los titulares de las unidades jurídicas de las dependencias y entidades, conforme a las omisiones que resulten de las investigaciones que realice el Órgano Interno de Control respectivo.

Al respecto, se requiere la oportuna actuación y negociación eficaz de las áreas jurídicas de cada una de las Dependencias y Entidades, para la intervención efectiva en las acciones legales emprendidas por terceros en contra del Poder Ejecutivo del Estado; con el fin de evitar el fincamiento de laudos y sentencias que impacten negativamente en las finanzas públicas estatales, en detrimento de los recursos destinados a infraestructura de carácter social, programas y proyectos estratégicos, así como acciones prioritarias de la entidad.

Los trámites para pago de recursos que realicen las dependencias y entidades que correspondan a operaciones no registradas de ejercicios anteriores o administraciones gubernamentales antecesoras, quedarán bajo la estricta responsabilidad de sus titulares y coordinadores administrativos o equivalentes, mismos que deberán estar expresamente autorizados por el Titular del Poder Ejecutivo.

Artículo 71. Los pagos autorizados a proveedores, contratistas y prestadores de servicios que efectúe la Secretaría, se realizarán vía transferencia electrónica a la cuenta bancaria que éstos designen. Solo se cubrirán con cheque cuando se trate de laudos, pagos de marcha, salarios caídos, sentencias ejecutorias, indemnizaciones; así como cuando las condiciones del beneficiario o la naturaleza del pago así lo requieran. Para efectos de lo anterior, es necesario que el trámite incluya solicitud por escrito firmada por el titular de la Dependencia o Entidad correspondiente.

CAPÍTULO II
De la Racionalidad, Eficiencia, Eficacia, Economía, Transparencia y Honradez en el Ejercicio del Gasto.

Artículo 72. Las dependencias y entidades sólo podrán modificar sus estructuras orgánicas y presupuestarias aprobadas en este Decreto, previa autorización por escrito del Titular del Poder Ejecutivo y de conformidad con las normas aplicables, siempre que cuenten con los recursos presupuestarios suficientes, tomando en consideración que la asignación global de servicios personales aprobada originalmente en el Presupuesto de Egresos no podrá incrementarse durante el ejercicio fiscal.

Artículo 73. La Secretaría podrá entregar adelantos de participaciones a los Municipios, previa petición que por escrito haga el Presidente Municipal al Secretario de Administración y Finanzas, siempre que el primero cuente con la aprobación del Cabildo. También podrá hacerlo con respecto a las Entidades y Organismos Autónomos, a cuenta de las transferencias presupuestarias que les correspondan, previa petición que por escrito le presenten los titulares al Secretario de Administración y Finanzas.

La Secretaría podrá autorizar o negar las peticiones a que se refiere el párrafo anterior, en función de la situación de las finanzas públicas del Gobierno del Estado y del resultado que arroje el análisis practicado a la capacidad financiera del municipio, entidad u organismo solicitante.

Artículo 74. Los viáticos y gastos de traslado para el personal adscrito a las Dependencias deberán ser autorizados por el superior jerárquico, previa valoración y conveniencia de la comisión que motiva la necesidad de traslado y/o asistencia del o los servidores públicos, debiéndose ajustar al tabulador aprobado por la Secretaría.

Artículo 75. Se autoriza a la Secretaría a pagar, con la sola presentación de los comprobantes respectivos, las obligaciones derivadas de servicios prestados a las dependencias por los siguientes conceptos:

I. Arrendamiento, siempre y cuando exista contrato debidamente suscrito;

II. Servicios de correspondencia postal y telegráfica, así como mensajería;

III. Servicio telefónico e internet;

IV. Suministro de energía eléctrica, y

V. Suministro y servicios de agua.

Artículo 76. Sólo se podrá constituir o incrementar el patrimonio de fideicomisos con recursos públicos y participar en el capital social de las empresas, con autorización del Titular del Poder Ejecutivo del Estado, emitida por la Secretaría en los términos de las disposiciones aplicables.

Artículo 77. Tratándose de recursos federales cuyo destino sea su transmisión al patrimonio fideicomitido, el procedimiento respectivo se realizará por conducto de la coordinadora del sector, o en su defecto, a través del fideicomitente.

Artículo 78. En aquellos fideicomisos en los que se involucren recursos públicos estatales, se deberá establecer una subcuenta específica, con el objeto de diferenciarlos de las demás aportaciones.

Los fideicomisos, a través de su Comité Técnico, deberán informar trimestralmente a la Secretaría, dentro de los diez días siguientes a cada trimestre, el saldo de la subcuenta a que se refiere el párrafo anterior. Adicionalmente, la Secretaría podrá solicitarles con la periodicidad que determine y bajo el plazo que establezca, la información jurídica, patrimonial o financiera que requiera, en los términos y condiciones de las disposiciones aplicables. En los contratos respectivos deberá pactarse expresamente tal previsión.

En caso de que exista compromiso del municipio, o de los particulares con el Gobierno Estatal para otorgar sumas de recursos al patrimonio del fideicomiso y aquéllos incumplan con la aportación de dichos recursos, con las reglas de operación del fideicomiso o del programa correspondiente, el Gobierno Estatal, por conducto de la Dependencia o Entidad que coordine la operación del fideicomiso, podrá suspender las aportaciones subsecuentes.

Artículo 79. Se prohíbe la celebración de fideicomisos, mandatos o contratos análogos, que tengan como propósito eludir la anualidad de este Presupuesto.

No obstante, los ejecutores de gasto podrán celebrar contratos plurianuales de obras públicas, adquisiciones y arrendamientos o servicios durante el ejercicio fiscal siempre que:

I. Justifiquen que su celebración representa ventajas económicas o que sus términos o condiciones son más favorables;

II. Justifiquen el plazo de la contratación y que el mismo no afectará negativamente la competencia económica en el sector de que se trate;

III. Identifiquen el gasto corriente o de inversión correspondiente; y

IV. Desglosen el gasto a precios del año tanto para el ejercicio fiscal correspondiente, como para los subsecuentes.

Los ejecutores de gasto requerirán la autorización presupuestaria a la Secretaría para la celebración de los contratos a que se refiere este artículo y deberán incluir en los informes de avance de gestión financiera trimestrales y en la cuenta pública anual, un reporte sobre el monto total erogado durante el periodo, así como incluir las previsiones correspondientes en sus anteproyectos de presupuesto para el siguiente ejercicio fiscal.

En tal sentido, en el proyecto de Presupuesto de Egresos se deberán prever las partidas que se requieran para efecto de cumplimiento a los compromisos plurianuales de los contratos administrativos de largo plazo; incluyendo las obligaciones contraídas en éstos por virtud de su celebración, constitución y durante la vigencia de dichas obligaciones, las que se considerarán preferentes en el ejercicio fiscal correspondiente y los subsecuentes hasta su total cumplimiento.

Los programas y proyectos de inversión con erogaciones plurianuales que los ejecutores de gasto pretendan que la Secretaría incluya en el apartado específico del Proyecto de Presupuesto de Egresos, deberán:

a) Contar con registro en la Cartera de programas y proyectos de inversión;

b) No rebasar el monto anual que como porcentaje total del gasto de inversión presupuestaria proponga el Ejecutivo Estatal;

c) Tener un monto mínimo de inversión total establecido por la Secretaría;

d) Tener un calendario de inversión de por lo menos 24 meses;

e) Contribuir a la consecución de los objetivos y estrategias establecidos en el Plan Estatal de Desarrollo;

f) Tener un impacto regional;

g) Incluir una manifestación formal de que el proyecto no tendrá impacto presupuestario ni en las finanzas públicas durante el ciclo plurianual correspondiente, debido a que los flujos señalados en su calendario de inversión estarán previstos e incluidos en los presupuestos de los ejecutores de gasto en los ejercicios fiscales que corresponda.

h) Incluir una manifestación de las unidades administrativas internas de los ejecutores de gasto correspondientes, de que los proyectos de inversión en infraestructura con erogaciones plurianuales cuentan con los suficientes elementos técnicos, económicos, jurídicos, ambientales y aquéllos aplicables a la naturaleza del proyecto de inversión que se utilizarán para permitir su correcto desarrollo y ejecución en tiempo y costos;

i) Incluir una manifestación de las unidades administrativas internas de los ejecutores de gasto correspondientes, de que su ejecución como proyecto plurianual represente ventajas económicas o sociales, o que sus términos o condiciones sean más favorables respecto a la celebración de contratos por cada ejercicio fiscal;

j) Presentar un resumen ejecutivo que contenga la descripción de sus principales componentes; los fines y metas que se pretendan alcanzar con su desarrollo; el monto total de inversión, los costos directos e indirectos y demás gastos asociados que se requieran para la ejecución del proyecto, la descripción de los riesgos de cualquier índole, su distribución y la previsión de seguros o cualquier otro instrumento necesario para mitigarlos, y

k) En su caso, presentar la información adicional para una mejor comprensión y dimensionamiento del proyecto de inversión en infraestructura con erogaciones plurianuales.

La Secretaría y la Secretaría de Desarrollo Sustentable emitirán los lineamientos generales y criterios específicos referentes a la celebración de compromisos plurianuales.

Artículo 80. El Titular del Poder Ejecutivo del Estado, por conducto de la Secretaría, autorizará la ministración, reducción, suspensión y en su caso, terminación de las transferencias y subsidios que se prevén en este Presupuesto de Egresos.

Artículo 81. Los titulares de las entidades a los que se autorice la asignación de transferencias y subsidios con cargo al Presupuesto, serán responsables de su correcta aplicación conforme a lo establecido en este Decreto y las demás disposiciones aplicables.

Artículo 82. La Secretaría podrá emitir durante el ejercicio fiscal, disposiciones sobre la operación, evaluación y ejercicio del gasto relacionado con el otorgamiento y aplicación de las transferencias y subsidios a que se refiere el artículo anterior.

Artículo 83. Las erogaciones por concepto de transferencias y subsidios con cargo al Presupuesto, se sujetarán a los objetivos y las metas de los programas que realizan las entidades y a las necesidades de planeación y administración financiera del Gobierno del Estado, apegándose además a los siguientes criterios:

I. Se requerirá la autorización previa y por escrito de la Secretaría para otorgar transferencias que pretendan destinarse a inversiones financieras, y

II. Se considerarán preferenciales las transferencias destinadas a las entidades cuya función esté orientada a: la prestación de servicios educativos, salud, seguridad pública, al desarrollo social y a la formación de capital en las ramas y sectores básicos de la economía, la promoción del desarrollo de la ciencia y la tecnología.

Artículo 84. Los ingresos excedentes derivados de ingresos de libre disposición, deberán ser destinados conforme al artículo 14 de la Ley de Disciplina Financiera de las Entidades Federativas y los Municipios.

Tratándose de recursos excedentes de origen federal, el destino en que habrán de emplearse será el previsto en la legislación federal aplicable. Los recursos excedentes derivados de dicho superávit presupuestario se considerarán de ampliación automática.

Artículo 85. La Secretaría podrá emitir durante el ejercicio fiscal, disposiciones sobre la operación, evaluación y ejercicio del gasto de las economías presupuestarias del Ejercicio Fiscal, considerando que el ejercicio del presupuesto inicia el 01 de enero y termina el 31 de diciembre del año 2025; los saldos presupuestarios no son acumulables para el ejercicio fiscal siguiente. Sólo se podrán comprometer recursos con cargo al presupuesto autorizado, contando previamente con la suficiencia presupuestaria, identificando la fuente de ingresos; pudiendo realizar erogaciones adicionales a las aprobadas, con cargo a los Ingresos excedentes que se obtengan y con la autorización previa de la Secretaría.

Artículo 86. El ejercicio del presupuesto estará sujeto estrictamente a los calendarios financieros. La Secretaría aprobará a las dependencias y entidades los calendarios financieros a más tardar dentro de los diez días naturales posteriores a la entrada en vigor del presente Decreto, mismos que estarán sujetos a la disponibilidad de recursos y podrán variar debido a la disminución de participaciones y otros fondos provenientes del Gobierno Federal.

Las entidades se sujetarán a los calendarios financieros y de metas que aprueben sus respectivos Órganos de Gobierno, y que sean convenidos con la Secretaría, con base en las disposiciones legales y la disponibilidad de ingresos totales. En el caso de las transferencias a los Organismos Autónomos, el calendario estará en función de la disponibilidad de ingresos y, en su caso, del calendario y recepción de las transferencias federales etiquetadas.

En la elaboración de los calendarios, se observará lo siguiente:

a. Los calendarios serán anuales con base mensual, los cuales deberán de compatibilizar los recursos financieros solicitados con los requerimientos periódicos estimados necesarios para alcanzar el cumplimiento de las funciones y la disponibilidad de ingresos;

b. Los calendarios financieros contemplarán las necesidades de pago, en función de los compromisos a contraer. Para tal efecto se deberá tomar en cuenta la diferencia entre las fechas de los compromisos y las de realización de pagos, y

c. La Secretaría podrá solicitar a las Dependencias, Entidades y Organismos Autónomos la información adicional que considere necesaria.

No se podrán realizar adecuaciones a los calendarios financieros que tengan por objeto anticipar la disponibilidad de los recursos, salvo que se trate de operaciones que cuenten con previa autorización de la Secretaría. En consecuencia, se deberá observar un cuidadoso registro y control de su ejercicio presupuestario, sujetándose a los compromisos reales de pago.

El Poder Ejecutivo, Poder Legislativo, Poder Judicial y los órganos constitucionales Autónomos diseñarán, emitirán y ejecutarán los instrumentos, medidas y políticas públicas necesarias, de conformidad con su propia normatividad en el ámbito de su competencia, para el irrestricto cumplimiento de las disposiciones en materia de austeridad.

Los Ayuntamientos constitucionales del Estado, en el ámbito de sus atribuciones, tomarán las acciones necesarias para dar cumplimiento a la presente Ley y a las medidas de austeridad, cuando se les asignen recursos del Presupuesto de Egresos del Estado.

Para aplicar la política de austeridad de Estado, los entes públicos deberán:

I. Abstenerse de afectar negativamente los derechos humanos previstos en la Constitución Política de los Estados Unidos Mexicanos, la Constitución Política del Estado Libre y Soberano de Nayarit y los Tratados Internacionales de los que el Estado Mexicano es parte;

II. Enfocar las medidas de austeridad preferentemente en el gasto corriente no prioritario en los términos de la Ley de la materia;

III. Evitar reducir la inversión en la atención a emergencias y desastres naturales, y

IV. Evitar reducir la inversión y el gasto en salud, y en programas sociales dirigidos preferentemente a grupos de población vulnerable.

Artículo 87. Las dependencias y entidades deberán sujetarse a las directrices establecidas en la Ley de Austeridad para el Estado de Nayarit; siendo medidas de austeridad que deberán observarse, de manera enunciativa y no limitativa, las siguientes:

I. En los casos que resulte necesario adquirir o arrendar un tipo de vehículo específico para desarrollar tareas indispensables vinculadas con el cumplimiento de las obligaciones, su adquisición o arrendamiento se realizará contando con la autorización del Titular del Ejecutivo y previa justificación, que al efecto realice la autoridad compradora; la cual se someterá a la consideración del órgano encargado del control interno que corresponda, y se deberá optar preferentemente por tecnologías que generen menores daños ambientales;

II. Los vehículos oficiales solo podrán destinarse a actividades que permitan el cumplimiento de las funciones de la Administración Pública Estatal.

III. Las adquisiciones y arrendamientos de equipos y sistemas de cómputo se realizarán previa justificación, con base en planes de modernización y priorizando el uso de software libre, siempre y cuando cumpla con las características requeridas para el ejercicio de las funciones públicas;

En los procedimientos de adquisición de equipos de cómputo y aparatos de uso informático, para el procesamiento electrónico de datos, sus refacciones y accesorios, licencias para operación de sistemas o programas, uso de redes y sitios de almacenamiento, así como la contratación de servicios informáticos, las Dependencias y Entidades del Poder Ejecutivo deberán contar con el diagnóstico y

validación de la Coordinación General de Tecnologías de la Información de la Secretaria de Administración y Finanzas, a efecto de acreditar el correcto suministro de este tipo de bienes y servicios, así como garantizar la integridad y seguridad de la información bajo resguardo de las Dependencias y Entidades.

IV. Se prohíben las contrataciones de seguros de ahorro en beneficio de los servidores públicos de las Entidades Públicas con recursos del Estado, con excepción de aquellos que no afecten el ejercicio del gasto y las disposiciones en materia presupuestaria, así como aquellos cuya obligación de otorgarlos derive de la ley, de los contratos colectivos de trabajo o de las condiciones generales de trabajo;

V. Queda prohibida la contratación de seguros de gastos médicos mayores. En consecuencia, será causa de responsabilidad su contratación. Los servidores públicos con Independencia de su rango o jerarquía estarán sujetos a la prestación del servicio de salud que corresponde a todo servidor público. En consecuencia, será causa de responsabilidad presentar y aceptar, todo tipo de factura que ampare gastos médicos que provengan de empresas particulares;

VI. No se realizarán gastos de oficina innecesarios. En ningún caso se autorizará la compra de bienes e insumos mientras haya suficiencia de los mismos en las oficinas o almacenes, considerando el tiempo de reposición;

VII. Se prohíbe remodelar oficinas por cuestiones estéticas o comprar mobiliario de lujo, y

VIII. Se prohíbe el derroche en energía eléctrica, agua, servicios de telefonía fija y móvil, gasolinas e insumos financiados por el erario.

Los recursos presupuestarios que se asignen para dotación de combustible a las unidades de transporte que se utilizan en labores de supervisión de obras, programas y acciones de inversión, así como en la operación de maquinaria y equipo especializado, se aplicarán exclusivamente a través del Sistema de Administración y Carga implementado por la Secretaría de Administración y Finanzas; orientado a ejercer un control eficiente del consumo, plena identificación de los vehículos, además de facilitar la facturación y su correcta comprobación.

Artículo 88. El Poder Legislativo, el Poder Judicial, los Organismos Autónomos, así como las Dependencias y Entidades del Poder Ejecutivo deberán sujetarse a los montos autorizados en este presupuesto, salvo que se autoricen adecuaciones presupuestarias en los términos de este Presupuesto de Egresos y de la Ley de Presupuestación, Contabilidad y Gasto Público de la Administración del Gobierno del Estado de Nayarit; por consiguiente, no deberán adquirir compromisos distintos a los estipulados en el presupuesto aprobado.

La Secretaría podrá autorizar a las Dependencias del Poder Ejecutivo, la apertura de fondos revolventes que tendrán como propósito realizar gastos menores y erogaciones imprevistas que sean indispensables para el funcionamiento de las mismas, cuyos montos serán determinados por la propia Secretaría, siendo responsabilidad de cada unidad administrativa revisar que las erogaciones realizadas con cargo al fondo revolvente se ajusten al presupuesto autorizado y a la disponibilidad de recursos en las partidas y conceptos de gastos que se autoricen, a efecto de que en ningún momento la aplicación de los recursos

implique adiciones al presupuesto; cuyo importe deberá quedar totalmente comprobado o reintegrado al cierre del ejercicio fiscal de que se trate.

Así mismo, la Secretaría podrá autorizar el otorgamiento de Gastos a Comprobar que tendrán como finalidad apoyar la realización de erogaciones que, por su naturaleza y urgencia, sea necesario utilizar este medio para atender asuntos oficiales y que por circunstancias de oportunidad en el trámite requieran de este procedimiento; cuyo importe deberá quedar totalmente comprobado o reintegrado al cierre del ejercicio fiscal de que se trate.

El importe que se otorgue para fondo revolvente y gastos a comprobar deberá ampararse con un recibo y un pagaré debidamente requisitado, mismo que será devuelto al suscriptor cuando quede completamente satisfecho su uso, comprobación o reintegro, siendo responsabilidad exclusiva del servidor público correspondiente, responder ante las instancias revisoras y fiscalizadoras de la gestión pública sobre el manejo de los recursos desde su recepción, administración y erogación, así como el soporte documental que acredita el destino de los mismos.

La Secretaría y la Secretaría para la Honestidad y Buena Gobernanza emitirán los lineamientos específicos para el manejo de fondos revolventes y gastos a comprobar.

Los montos por conceptos de gastos a comprobar y fondos revolventes que no hayan sido enteramente comprobados en los plazos establecidos por la normativa correspondiente, serán turnados a las coordinaciones administrativas o instancias equivalentes de las dependencias, para que realicen las gestiones de cobro a través de sus unidades jurídicas y órganos internos de control respectivos.

La Dirección General Jurídica de la Secretaría de Administración y Finanzas, emitirá las disposiciones específicas para el proceso de notificación y recuperación de adeudos, así como cancelación de saldos incobrables.

Artículo 89. En caso de que durante el ejercicio fiscal exista un déficit en el ingreso recaudado previsto en la Ley de Ingresos, el titular del Poder Ejecutivo, por conducto de la Secretaría, podrá aplicar las siguientes normas de disciplina presupuestaria:

I. La disminución del ingreso recaudado de alguno de los rubros estimados en la Ley de Ingresos, podrá compensarse con el incremento que, en su caso, observen otros rubros de ingresos, salvo en el caso en que estos últimos tengan un destino específico por disposición expresa de leyes de carácter fiscal o conforme a éstas se cuente con autorización de la Secretaría para utilizarse en un fin específico, así como tratándose de ingresos propios de las Entidades;

II. En caso de que no pueda realizarse la compensación para mantener la relación de ingresos y gastos aprobados o ésta resulte insuficiente, se procederá a la reducción de los montos aprobados en el Presupuesto de Egresos destinados a las Dependencias, Entidades y programas, conforme el orden siguiente:

a. Los gastos de comunicación social;

b. El gasto administrativo no vinculado directamente a la atención de la población;

c. El gasto en servicios personales, prioritariamente las erogaciones por concepto de percepciones extraordinarias, y

d. Los ahorros y economías presupuestarios que se determinen con base en los calendarios de presupuesto autorizados a las dependencias y entidades.

III. En caso de que los ajustes anteriores no sean factibles o suficientes para compensar la disminución del ingreso recaudado, podrán realizarse ajustes en otros conceptos de gasto, incluidas las transferencias a los Poderes Legislativo y Judicial y a los Organismos Autónomos, siempre y cuando se procure no afectar los programas sociales.

En su caso, los Poderes Legislativo y Judicial y los Organismos Autónomos deberán emitir sus propias normas de disciplina presupuestaria.

Artículo 90. La Secretaría se reserva la autorización de ministraciones de fondos a dependencias con cargo al Presupuesto de Egresos en los siguientes casos:

I. Cuando las dependencias y entidades no envíen los informes o documentos que les sean requeridos en relación con el ejercicio del Presupuesto y al avance de las metas señaladas en los programas que tenga a su cargo;

II. Cuando en el análisis del ejercicio de su presupuesto resulte que no cumplen con las metas de los programas asignados;

III. Cuando en el desarrollo de los programas se detecten desviaciones que entorpezcan la ejecución de éstos y constituyan distracciones en las erogaciones asignadas a los mismos;

IV. Cuando las entidades omitan enterar y depositar sus ingresos propios a la Secretaría, y

V. En general, cuando no ejerzan sus presupuestos con base en las normas previstas por la Ley en materia y el presente Decreto.

Artículo 91. Los entes públicos, por conducto de sus titulares o sus equivalentes, que ejerzan recursos aprobados en este Decreto, tendrán la obligación de cubrir las contribuciones federales y locales correspondientes, con cargo a sus presupuestos, de conformidad con las disposiciones aplicables.

Artículo 92. La Comisión Intersecretarial de Gasto y Financiamiento, en el ámbito del Poder Ejecutivo, analizará trimestralmente el comportamiento del Gasto Público y su financiamiento para evitar desviaciones y sugerirá las medidas correctivas correspondientes.

En el mismo sentido, procederá a estudiar, analizar y emitir recomendaciones respecto de la viabilidad de los planes y programas que requieran ampliación de gasto con cargo a ingresos excedentes o no cuenten con previsión presupuestaria y la fuente de su financiamiento.

Artículo 93. Las Dependencias y Entidades, por conducto de sus Subcomités de Adquisiciones, y en su caso, por el Instituto de Adquisiciones, Arrendamientos y Prestación de Servicios del Estado de Nayarit, bajo su responsabilidad, podrán contratar obras públicas y servicios, mediante los procedimientos que a continuación se señalan:

I. Licitación pública;

II. Invitación a cuando menos tres oferentes, o

III. Adjudicación directa.

En los procedimientos de contratación deberán establecerse los mismos requisitos y condiciones para todos los participantes, especialmente por lo que se refiere a tiempo y lugar de entrega, plazos de ejecución, normalización aplicable en términos de la Ley de Infraestructura de la Calidad, forma y tiempo de pago, penas convencionales, anticipos y garantías, debiendo las Dependencias y Entidades proporcionar a todos los interesados igual acceso a la información relacionada con dichos procedimientos, a fin de evitar favorecer a algún participante.

La dependencia o entidad determinará el ámbito de difusión de la convocatoria, que puede ser estatal, nacional o internacional. Cuando se ejecuten programas en los que se ejerzan asignaciones presupuestarias federales, se deberán apegar a la normatividad federal o a la que se pacte en los acuerdos o convenios respectivos.

Cuando se aplique la normatividad federal en la contratación de obra pública o servicios relacionados con la misma, financiados con cargo a recursos federales convenidos, se estará al rango que determine dicha normativa, conforme al monto de los recursos recibidos en su totalidad por el Estado.

Artículo 94. En apego a lo estipulado en la Ley de Adquisiciones, Arrendamientos y Prestación de Servicios del Estado de Nayarit, las Dependencias y Entidades podrán convocar, adjudicar o contratar adquisiciones, servicios y arrendamientos solamente cuando se cuente con la autorización global o específica, y en su caso, del presupuesto de inversión y de gasto corriente, conforme a los cuales deberán programarse los pagos respectivos.

Las Dependencias y Entidades, bajo su responsabilidad, podrán contratar adquisiciones, servicios y arrendamientos, sin sujetarse al procedimiento de licitación pública, en los casos previstos y de acuerdo a los montos establecidos en el artículo 106 de la Ley de Adquisiciones, Arrendamientos y Prestación de Servicios del Estado de Nayarit.

En el caso de Obra Pública, se deberá dar cumplimiento a lo dispuesto en el artículo 58 de la Ley de Obra Pública del Estado de Nayarit, conforme a los montos máximos que al efecto se establecen a continuación:

I.- Adjudicación directa.- Hasta un monto máximo que será igual al producto del 0.005% (0.005 por ciento) multiplicado por el importe total del Presupuesto de Egresos del Estado, sin incluir el Impuesto al Valor Agregado, por lo que el límite inferior será de $0.00 y el límite superior de $ 1,521,275.05 antes de dicho impuesto;

II.- Invitación a cuando menos tres contratistas.- Desde el monto determinado en la fracción I del presente artículo, hasta un monto máximo que resulte del producto del 0.04% (0.04 por ciento) multiplicado por el importe total del Presupuesto de Egresos del Estado, sin incluir el Impuesto al Valor Agregado, por lo que el límite inferior será de $ 1,521,275.06 y el límite superior de $ 12,170,200.37 antes de dicho impuesto, y

III.- Licitación Pública.- Cualquier monto que rebase lo estipulado en la fracción anterior.

Artículo 95. Las operaciones de adquisiciones, arrendamientos y contratación de servicios que realicen los Poderes, Organismos Autónomos, así como las Dependencias y Entidades, se realizarán con estricto apego a las disposiciones vigentes en la Ley de Adquisiciones, Arrendamientos y Prestación de Servicios del Estado de Nayarit, así como en la Ley de Austeridad para el Estado de Nayarit.

Cuando en las operaciones referidas se ejerzan recursos federales, se deberá apegar a la normatividad aplicable o a la que se pacte en los convenios o instrumentos jurídicos respectivos.

Artículo 96. En el caso de los Poderes Legislativo y Judicial, así como de los entes públicos estatales, es su obligación vigilar que se cumplan las disposiciones en materia de racionalidad, austeridad y disciplina presupuestaria que emitan sus Órganos competentes. Para ello, establecerán programas para fomentar el ahorro y fortalecer las acciones que permitan dar una mayor transparencia a la gestión pública, donde los respectivos titulares deberán someterlo a sus Órganos de Gobierno correspondientes, conforme a lo establecido en la Ley de Disciplina Financiera de las Entidades Federativas y los Municipios, misma que establece que se deberán generar balances presupuestarios sostenibles, premisa que se cumple cuando al final del ejercicio fiscal y bajo el momento contable devengado, dicho balance sea mayor o igual a cero; igualmente el balance presupuestario de recursos disponibles es sostenible, cuando al final del ejercicio fiscal y bajo el momento contable devengado, dicho balance sea mayor o igual a cero.

Por lo tanto, y de acuerdo a este articulado las entidades referidas deberán publicar en el Periódico Oficial su desglose hasta 5to. Nivel del Clasificador por Objeto del Gasto a más tardar el día 15 de enero de 2025.

CAPÍTULO III
Sanciones

Artículo 97. Los titulares de los entes públicos, en el ejercicio de sus presupuestos aprobados, sin menoscabo de las responsabilidades y atribuciones que les correspondan, serán directamente responsables de que su aplicación se realice con estricto apego a las leyes correspondientes y a los principios antes mencionados.

El incumplimiento de dichas disposiciones será sancionado en los términos de lo establecido en la Ley General de Responsabilidades Administrativas y demás disposiciones aplicables.

TÍTULO CUARTO
DEL PRESUPUESTO BASADO EN RESULTADOS (PbR)

CAPÍTULO ÚNICO
Disposiciones Generales

Artículo 98. Los programas presupuestarios que forman parte del Presupuesto basado en Resultados (PbR) se distribuyen de la siguiente manera y forman parte de la estructura programática presupuestaria que se presentan en el **Anexo 23**. Asimismo, en el **Anexo 25** se presentan las Matrices de Indicadores para Resultados (MIR) de los programas presupuestarios del Gobierno del Estado que forman parte del Presupuesto basado en Resultados.

T R A N S I T O R I O S

PRIMERO.- El presente Decreto entrará en vigor a partir del 1 de enero de 2025, previa publicación en el Periódico Oficial, Órgano del Gobierno del Estado de Nayarit.

SEGUNDO.- Se podrá incurrir en un Balance presupuestario de recursos disponibles negativo cuando:

I. Se presente una caída en el Producto Interno Bruto nacional en términos reales, y lo anterior origine una caída en las participaciones federales con respecto a lo aprobado en el Presupuesto de Egresos de la Federación, y ésta no logre compensarse con los recursos que, en su caso, reciban del Fondo de Estabilización de los Ingresos de las Entidades Federativas en los términos del artículo 19 de la Ley Federal de Presupuesto y Responsabilidad Hacendaria;

II. Sea necesario cubrir el costo de la reconstrucción provocada por los desastres naturales declarados en los términos de la Ley General de Protección Civil, o Se tenga la necesidad de prever un costo mayor al 2 por ciento del Gasto no etiquetado observado en el Presupuesto de Egresos del ejercicio fiscal inmediato anterior, derivado de la implementación de ordenamientos jurídicos o medidas de política fiscal que, en ejercicios fiscales posteriores, contribuyan a mejorar ampliamente el Balance presupuestario de recursos disponibles negativo, ya sea porque generen mayores ingresos o menores gastos permanentes; es decir, que el valor presente neto de dicha medida supere ampliamente el costo de la misma en el ejercicio fiscal que se implemente.

TERCERO.- El registro de proyectos de inversión productiva a que hace referencia el artículo 13, fracción III y Octavo Transitorio de la Ley de Disciplina Financiera de las Entidades Federativas y los Municipios, en el ejercicio 2025 continuará a cargo de la Dirección General de la Unidad de Inversión y Programación, dependiente de la Secretaría de Desarrollo Sustentable.

CUARTO.- En el marco de las reformas al Poder Judicial que impliquen el desarrollo de elecciones de jueces y magistrados durante 2025, las autoridades e instancias competentes estimarán y gestionarán los recursos presupuestarios que sean necesarios para su realización, atendiendo las disposiciones establecidas en la Ley de Disciplina Financiera de las Entidades Federativas y los Municipios, así como las directrices marcadas en la Ley de Presupuestación, Contabilidad y Gasto Público de la Administración del Gobierno del Estado de Nayarit. Lo mismo aplicará en el caso de que llegara a instrumentarse legalmente un proceso de revocación de mandato en nuestra entidad.

QUINTO.- El Poder Judicial deberá realizar las adecuaciones presupuestales correspondientes, a fin de ajustar de manera interna las cantidades a lo aprobado en el presente Decreto.

DADO en la Sala de Sesiones "Lic. Benito Juárez García" Recinto Oficial de este Honorable Congreso del Estado Libre y Soberano de Nayarit, en Tepic, su Capital a los doce días del mes de diciembre del año dos mil veinticuatro.

Dip. Salvador Castañeda Rangel, Presidente.- *Rúbrica.*- **Dip. Marisol Sánchez Navarro,** Secretaria.- *Rúbrica.*- **Dip. Nadia Alejandra Ramírez López,** Secretaria.- *Rúbrica.*

Y en cumplimiento a lo dispuesto en la Fracción II del Artículo 69 de la Constitución Política del Estado, y para su debida observancia, promulgo el presente Decreto en la Residencia del Poder Ejecutivo de Nayarit, en Tepic su capital, a los veintiséis días del mes de diciembre de dos mil veinticuatro.- **DR. MIGUEL ÁNGEL NAVARRO QUINTERO,** Gobernador Constitucional del Estado.- *Rúbrica.*- **Dra. en D. Rocío Esther González García,** Secretaria General de Gobierno.- *Rúbrica.*

PERIODICO OFICIAL

ORGANO DEL GOBIERNO DEL ESTADO DE NAYARIT

Registrado como Artículo de Segunda Clase el 1o. de Diciembre de 1921

Directora: Lic. Veronica Guerrero Hernández

Sección Cuarta 2 de 3 Tomo CCXV

Tepic, Nayarit; 26 de Diciembre de 2024 | Número: 122 Tiraje: 050

SUMARIO

PRESUPUESTO DE EGRESOS DEL ESTADO LIBRE Y SOBERANO DE NAYARIT; PARA EL EJERCICIO FISCAL 2025

ANEXO 1. GOBIERNO DEL ESTADO DE NAYARIT

Dependencias	Total	Servicios personales	Materiales y suministros	Servicios generales	Transf., asignaciones, subsidios y otras ayudas	Bienes muebles inmuebles e intangibles	Inversión pública	Inversiones financieras y otras previsiones	Participaciones y aportaciones	Deuda pública
RAMO I - PODER LEGISLATIVO	454,004,302.00				454,004,302.00					
RAMO II - PODER EJECUTIVO	9,685,052,964.41	4,157,196,528.00	245,819,542.27	410,877,401.68	2,994,575,286.00	644,231,330.96	329,075,081.00	7,695,277.24		900,182,517.26
Despacho del Ejecutivo	120,715,464.00	87,870,785.00	15,481,836.00	14,662,543.00		2,700,300.00				
Secretaría General de Gobierno	303,647,876.00	251,322,895.00	10,801,473.61	30,652,650.15		3,175,580.00		7,695,277.24		
Secretaría de Bienestar e Igualdad Sustantiva	164,514,587.00	16,437,011.00	2,199,136.90	5,046,858.10	139,017,581.00	1,814,000.00				
Secretaría de Administración y Finanzas	799,818,343.00	718,673,509.00	17,113,603.56	60,803,876.44	622,800.00	2,604,554.00				
Secretaría de Desarrollo Sustentable	122,580,988.00	110,526,878.00	4,014,470.00	4,788,052.00	1,659,950.00	1,591,638.00				
Secretaría de Educación	1,176,446,346.00	1,100,410,781.00	19,005,634.00	41,039,566.00	17,200.00	15,973,165.00				
Secretaría para la Honestidad y Buena Gobernanza	74,051,776.00	63,789,558.00	3,267,656.48	6,544,367.43		450,194.09				
Secretaría de Turismo	62,921,110.00	45,849,714.00	4,289,540.70	11,585,467.30	152,000.00	1,044,368.00				
Secretaría de Economía	67,204,239.00	49,022,995.00	1,600,089.06	13,642,295.94	700,000.00	2,238,859.00				
Secretaría de Desarrollo Rural	165,676,377.00	83,293,543.00	8,251,204.00	26,954,598.13	39,872,489.00	7,304,542.87				
Secretaría de Infraestructura	728,189,048.00	349,603,790.00	29,014,383.07	17,111,547.93		3,384,246.00	329,075,081.00			
Secretaría de Seguridad y Protección Ciudadana	1,144,005,660.00	1,028,965,190.00	88,764,100.00	26,044,170.00		232,200.00				
Erogaciones Generales	1,705,849,118.41	36,410,936.00	30,648,522.01	137,981,058.14		600,625,084.00				900,182,517.26
Jubilaciones y Pensiones	288,826,064.00				288,826,064.00					
Subsidios y Transferencias	2,321,994,922.00				2,321,994,922.00					
Secretaría de Movilidad	155,768,757.00	137,338,463.00	10,202,978.88	8,166,694.12		60,600.00				
Secretaría del Trabajo y Justicia Laboral	89,699,008.00	77,680,460.00	1,163,913.00	5,853,636.00	3,969,000.00	1,032,000.00				
Subsidios y Transferencias - Ingresos Propios	196,743,280.00				196,743,280.00					
RAMO III - PODER JUDICIAL	729,853,005.00				729,853,005.00					
RAMO IV - ORGANISMOS AUTÓNOMOS	1,577,035,638.00				1,577,035,638.00					
RAMO V - MUNICIPIOS	3,231,034,087.59								3,231,034,087.59	
SUMA GASTO ESTATAL DIRECTO	15,681,579,957.00	4,157,196,528.00	245,819,542.27	410,877,401.68	5,755,468,231.00	644,231,330.96	329,075,081.00	7,695,277.24	3,231,034,087.59	900,182,517.26
RAMO VI - GASTO FEDERALIZADO	14,743,920,926.00	19,793,857.00	312,500.00	16,403,759.00	11,900,714,162.00	13,850,000.00	555,893,318.00		2,193,957,814.00	42,995,516.00
Secretaría de Administración y Finanzas	274,298,368.00			16,150,000.00	201,302,852.00	13,850,000.00				42,995,516.00
Secretaría de Educación	20,380,116.00	19,793,857.00	312,500.00	253,759.00						
Secretaría de Desarrollo Rural	28,800,892.00				28,800,892.00					
Secretaría de Infraestructura	555,893,318.00						555,893,318.00			
Subsidios y Transferencias	9,915,109,133.00				9,915,109,133.00					
Organismos Autónomos	1,755,501,285.00				1,755,501,285.00					
Municipios	2,193,957,814.00								2,193,957,814.00	
TOTAL GENERAL	30,425,500,883.00	4,176,990,385.00	246,132,042.27	427,281,160.68	17,656,182,393.00	658,081,330.96	884,968,399.00	7,695,277.24	5,424,991,901.59	943,178,033.26

ANEXO 2. CLASIFICACIÓN ADMINISTRATIVA

Ramo	Dep	UR	Nombre	Aprobado
1			**PODER LEGISLATIVO**	**454,004,302.00**
1	001		LEGISLATURA	453,204,302.00
1	001	01	LEGISLATURA	453,204,302.00
1	301		LEGISLATURA - INGRESOS PROPIOS	800,000.00
1	301	01	LEGISLATURA	800,000.00
2			**PODER EJECUTIVO**	**9,689,652,964.41**
2	001		DESPACHO DEL EJECUTIVO	120,715,464.00
2	001	01	DESPACHO DEL EJECUTIVO	31,224,501.32
2	001	02	JEFATURA DE OFICINA	14,283,654.56
2	001	03	UNIDAD DE PROYECTOS ESTRATÉGICOS	224,466.87
2	001	04	COORDINACIÓN ADMINISTRATIVA	8,506,326.41
2	001	05	DIRECCIÓN DE ATENCIÓN CIUDADANA	9,285,839.33
2	001	06	COORDINACIÓN INTERINSTITUCIONAL JURÍDICA	651,169.48
2	001	07	COORDINACIÓN GENERAL DE TECNOLOGÍAS DE LA INFORMACIÓN	2,354,409.57
2	001	08	DIRECCIÓN GENERAL DE IMAGEN GUBERNAMENTAL	3,998,564.82
2	001	09	SECRETARÍA PARTICULAR	2,002,677.83
2	001	10	COORDINACIÓN DE AGENDA	598,821.79
2	001	11	DEPARTAMENTO DE RELACIONES PÚBLICAS	2,443,941.37
2	001	12	DIRECCIÓN DE TRANSPORTE Y SERVICIOS AÉREOS	5,315,411.21
2	001	13	CASA NAYARIT	3,285,745.04
2	001	14	COORDINACIÓN GENERAL DE LOGÍSTICA Y EVENTOS	11,549,657.05
2	001	15	REPRESENTACIÓN DEL GOBIERNO DE NAYARIT EN LA CIUDAD DE MÉXICO	7,215,022.48
2	001	16	SECRETARÍA PRIVADA	1,584,784.80
2	001	17	CONSEJERÍA JURÍDICA	4,394,933.05
2	001	18	SUB CONSEJERÍA JURÍDICA	1,327,154.11
2	001	19	DIRECCIÓN ADMINISTRATIVA	2,031,372.61
2	001	20	CONSEJERÍA ADJUNTA DE ESTUDIOS JURÍDICOS	1,193,347.10
2	001	21	CONSEJERÍA ADJUNTA DE ESTUDIOS NORMATIVOS	1,416,213.70
2	001	22	CONSEJERÍA ADJUNTA DE TRANSPARENCIA Y PROTECCIÓN DE DATOS PERSONALES	1,140,800.82
2	001	23	SECRETARÍA PARTICULAR DEL DESPACHO DEL EJECUTIVO	1,854,489.64
2	001	24	COORDINACIÓN GENERAL DE ASESORES Y POLÍTICAS PÚBLICAS DEL DESPACHO DEL EJECUTIVO	1,546,150.16
2	001	25	COORDINACIÓN GENERAL JURÍDICA	355,510.48

Ramo	Dep	UR	Nombre	Aprobado
2	001	26	ÓRGANO INTERNO DE CONTROL	482,942.04
2	001	27	AUTORIDAD AUDITORA E INVESTIGADORA	223,778.18
2	001	28	AUTORIDAD SUBSTANCIADORA	223,778.18
2	002		SECRETARÍA GENERAL DE GOBIERNO	303,647,876.00
2	002	01	SECRETARÍA GENERAL DE GOBIERNO	38,494,447.80
2	002	02	COORDINACIÓN DE CONTROL DE GESTIÓN	1,671,154.15
2	002	03	INSTITUTO PARA LA ATENCIÓN DE LOS PUEBLOS Y COMUNIDADES INDÍGENAS	6,352,453.37
2	002	04	UNIDAD DE TRANSPARENCIA	542,441.21
2	002	05	COORDINACIÓN DE ARCHIVO	2,494,067.32
2	002	06	DIRECCIÓN DE ESTUDIOS SOCIOPOLÍTICOS	1,638,898.94
2	002	07	DEPARTAMENTO DE INFORMACIÓN SOCIOPOLÍTICA	794,433.21
2	002	08	DEPARTAMENTO DE ANÁLISIS Y SEGUIMIENTO DE MEDIOS	1,446,386.70
2	002	09	DIRECCIÓN DE ANÁLISIS Y PROSPECTIVA POLÍTICA	1,364,138.97
2	002	10	DIRECCIÓN DE ENLACE MUNICIPAL	1,023,722.40
2	002	11	SECRETARIADO EJECUTIVO DEL SISTEMA DE PROTECCIÓN INTEGRAL DE NIÑAS, NIÑOS Y ADOLESCENTES	1,233,239.82
2	002	12	COMISIÓN ESTATAL DE BÚSQUEDA DE PERSONAS	1,198,613.54
2	002	13	ÓRGANO INTERNO DE CONTROL	286,192.04
2	002	14	CONSEJO ESTATAL DE INCLUSIÓN DE PERSONAS CON DISCAPACIDAD	444,996.28
2	002	15	COORDINACIÓN GENERAL ADMINISTRATIVA	16,131,061.56
2	002	16	DEPARTAMENTO DE RECURSOS HUMANOS	5,294,766.93
2	002	17	DEPARTAMENTO DE RECURSOS MATERIALES Y SERVICIOS GENERALES	9,868,379.22
2	002	18	DEPARTAMENTO DE INFORMÁTICA Y SOPORTE TÉCNICO	3,593,049.88
2	002	19	INSTITUTO DE DEFENSORÍA PÚBLICA Y ASISTENCIA JURÍDICA DEL ESTADO DE NAYARIT	56,129,754.73
2	002	20	INSTITUTO DE ATENCIÓN Y PROTECCIÓN A MIGRANTES Y SUS FAMILIAS DEL ESTADO DE NAYARIT	3,752,393.19
2	002	21	DIRECCIÓN GENERAL DE COMUNICACIÓN SOCIAL	31,950,500.58
2	002	22	DIRECCIÓN DE INFORMACIÓN Y MEDIOS	3,357,755.05
2	002	23	DIRECCIÓN GENERAL DE GESTIÓN Y VINCULACIÓN INSTITUCIONAL	2,400,902.70
2	002	24	SUBSECRETARÍA GENERAL DE GOBIERNO	12,853,519.39
2	002	25	UNIDAD JURÍDICA	418,754.91
2	002	26	DIRECCIÓN DE EVALUACIÓN Y SEGUIMIENTO	1,419,626.90
2	002	27	CONSEJO ESTATAL DE POBLACIÓN	7,843,852.36
2	002	28	SUBSECRETARÍA DE ASUNTOS JURÍDICOS	17,319,997.89

Ramo	Dep	UR	Nombre	Aprobado
2	002	29	DIRECCIÓN DE PERIÓDICO OFICIAL	7,101,044.54
2	002	30	DIRECCIÓN JURÍDICA	947,330.25
2	002	31	DEPARTAMENTO JURÍDICO Y CONTENCIOSOS DE ASUNTOS ADMINISTRATIVOS Y LABORALES	710,606.87
2	002	32	DEPARTAMENTO DE ASUNTOS AGRARIOS	2,125,071.50
2	002	33	DEPARTAMENTO DE ASESORÍA JURÍDICA Y APOYO LEGAL	1,838,738.08
2	002	34	DEPARTAMENTO DE PASAPORTES	6,786,289.59
2	002	35	DIRECCIÓN DE NOTARIADO	5,013,603.62
2	002	36	DIRECCIÓN DE PROFESIONES Y ACTIVIDADES TÉCNICAS	7,724,374.96
2	002	37	DIRECCIÓN DE REGISTRO CIVIL	21,058,510.96
2	002	38	DEPARTAMENTO DE ESTADÍSTICA Y ARCHIVO	732,687.54
2	002	39	DEPARTAMENTO JURÍDICO	223,778.18
2	002	40	DIRECCIÓN DE NORMATIVIDAD E INICIATIVAS	3,563,601.10
2	002	41	DEPARTAMENTO DE CONVENIOS Y CONTRATOS	223,778.18
2	002	42	DEPARTAMENTO DE DESARROLLO LEGISLATIVO	809,683.10
2	002	43	SUBSECRETARÍA DE DERECHOS HUMANOS	2,091,897.73
2	002	44	COORDINACIÓN ADMINISTRATIVA	694,563.25
2	002	45	DIRECCIÓN DE CAPACITACIÓN Y PROMOCIÓN DE LOS DERECHOS HUMANOS	577,170.38
2	002	46	DEPARTAMENTO DE INVESTIGACIÓN, EVALUACIÓN Y ESTADÍSTICA	583,619.62
2	002	47	DIRECCIÓN DE VINCULACIÓN, ANÁLISIS Y POLÍTICAS PÚBLICAS DE LOS DERECHOS HUMANOS	1,110,388.60
2	002	48	DEPARTAMENTO JURÍDICO	223,778.18
2	002	49	SUBSECRETARÍA DE PARTICIPACIÓN CIUDADANA	3,210,401.04
2	002	50	DIRECCIÓN GENERAL DE FORTALECIMIENTO MUNICIPAL	2,241,573.60
2	002	51	DIRECCIÓN GENERAL DE GESTIÓN SOCIAL	983,328.43
2	002	52	DIRECCIÓN DE VINCULACIÓN INSTITUCIONAL	1,167,930.06
2	002	53	DIRECCIÓN DE SEGUIMIENTO CON DEPENDENCIAS ESTATALES	584,625.60
2	003		SECRETARÍA DE BIENESTAR E IGUALDAD SUSTANTIVA	164,514,587.00
2	003	01	SECRETARÍA DE BIENESTAR E IGUALDAD SUSTANTIVA	145,347,924.30
2	003	02	SECRETARÍA PARTICULAR	532,052.73
2	003	03	UNIDAD DE TRANSPARENCIA	347,822.83
2	003	04	UNIDAD JURÍDICA	679,325.77
2	003	05	DEPARTAMENTO DE NORMATIVIDAD	333,618.54
2	003	06	ÓRGANO INTERNO DE CONTROL	604,404.09

Ramo	Dep	UR	Nombre	Aprobado
2	003	07	COORDINACIÓN DE ARCHIVOS	658,899.98
2	003	08	ARCHIVO DE CONCENTRACIÓN	425,024.62
2	003	09	ARCHIVO DE CORRESPONDENCIA	350,052.90
2	003	10	COORDINACIÓN GENERAL ADMINISTRATIVA	3,772,541.37
2	003	11	DEPARTAMENTO DE FINANZAS	516,511.53
2	003	12	DEPARTAMENTO DE RECURSOS MATERIALES	563,784.37
2	003	13	DEPARTAMENTO DE RECURSOS HUMANOS	517,928.43
2	003	14	COORDINACIÓN DE INFORMÁTICA	666,089.53
2	003	15	DIRECCIÓN GENERAL DE OPERACIONES DE PROGRAMAS SOCIALES	2,396,432.27
2	003	16	DIRECCIÓN DE OPERACIÓN DE PROGRAMAS SOCIALES	961,974.58
2	003	17	DEPARTAMENTO DE OPERACIÓN DE PROGRAMAS	471,681.05
2	003	18	DEPARTAMENTO DE PADRÓN DE BENEFICIARIOS	575,367.55
2	003	19	DIRECCIÓN DE PARTICIPACIÓN SOCIAL	672,267.81
2	003	20	DEPARTAMENTO DE DESARROLLO COMUNITARIO	368,651.54
2	003	21	DEPARTAMENTO DE PROMOCIÓN SOCIAL	601,060.15
2	003	22	DIRECCIÓN DE PLANEACIÓN Y EVALUACIÓN	556,426.72
2	003	23	DEPARTAMENTO DE PLANEACIÓN	434,148.73
2	003	24	DEPARTAMENTO DE EVALUACIÓN	439,682.37
2	003	25	DEPARTAMENTO DE ESTADÍSTICAS	394,906.58
2	003	26	DIRECCIÓN DE PROGRAMAS SOCIALES	442,035.40
2	003	27	DEPARTAMENTO DE PROGRAMAS ESTATALES Y FEDERALES	446,462.83
2	003	28	DEPARTAMENTO DE PROYECTOS PRODUCTIVOS	437,508.43
2	004		SECRETARÍA DE ADMINISTRACIÓN Y FINANZAS	799,818,343.00
2	004	01	SECRETARÍA DE ADMINISTRACIÓN Y FINANZAS	20,693,806.36
2	004	02	UNIDAD DE TRANSPARENCIA	2,269,050.14
2	004	03	UNIDAD DE INTELIGENCIA PATRIMONIAL Y ECONÓMICA DEL ESTADO DE NAYARIT	8,643,658.21
2	004	04	COORDINACIÓN ADMINISTRATIVA	8,456,006.64
2	004	05	DEPARTAMENTO DE SEGUIMIENTO FINANCIERO	2,132,240.86
2	004	06	DEPARTAMENTO DE RECURSOS MATERIALES Y SERVICIOS	1,476,467.13
2	004	07	DEPARTAMENTO ADMINISTRATIVO	1,762,625.20
2	004	08	DEPARTAMENTO DE METODOLOGÍA ADMINISTRATIVA	3,411,018.74
2	004	09	DIRECCIÓN GENERAL JURÍDICA	20,022,175.36
2	004	10	DIRECCIÓN DE NORMATIVIDAD	1,854,287.42

Ramo	Dep	UR	Nombre	Aprobado
2	004	11	DEPARTAMENTO DE REVISIÓN DE CONVENIOS Y NORMATIVIDAD	2,205,428.19
2	004	12	DIRECCIÓN JURÍDICO CONTENCIOSO	2,009,466.04
2	004	13	DEPARTAMENTO JURÍDICO CONTENCIOSO 1	839,236.07
2	004	14	DEPARTAMENTO JURÍDICO CONTENCIOSO 2	327,773.54
2	004	15	COORDINACIÓN DE ASUNTOS LABORALES, PENALES Y ADMINISTRATIVOS	412,295.69
2	004	16	COORDINACIÓN GENERAL DE TECNOLOGÍAS DE LA INFORMACIÓN	7,508,742.46
2	004	17	DEPARTAMENTO DE REGULACIONES	223,778.18
2	004	18	DEPARTAMENTO ADMINISTRATIVO	1,177,896.00
2	004	19	DIRECCIÓN DE SISTEMAS INFORMÁTICOS	9,024,795.12
2	004	20	DEPARTAMENTO DE SISTEMAS	5,366,652.91
2	004	21	DIRECCIÓN DE FIRMA ELECTRÓNICA	717,677.61
2	004	22	DEPARTAMENTO DE FIRMA ELECTRÓNICA	349,671.22
2	004	23	DIRECCIÓN DE SECRETARÍAS	513,683.36
2	004	24	DEPARTAMENTO DE SERVICIOS DE TECNOLOGÍAS DE LA INFORMACIÓN	363,397.38
2	004	25	DEPARTAMENTO DE DESARROLLO Y CREACIÓN	2,631,289.91
2	004	26	DIRECCIÓN DE ORGANISMOS PÚBLICOS DESCENTRALIZADOS	531,743.92
2	004	27	DEPARTAMENTO DE SERVICIOS DE TECNOLOGÍAS DE LA INFORMACIÓN	223,778.18
2	004	28	DEPARTAMENTO DE DESARROLLO Y CREACIÓN	2,413,000.25
2	004	29	DIRECCIÓN GENERAL DE ADMINISTRACIÓN DE BIENES ASEGURADOS, DECOMISADOS O ABANDONADOS	9,916,426.49
2	004	30	DIRECCIÓN GENERAL DE FONDO DE PENSIONES	1,980,708.39
2	004	31	ÓRGANO INTERNO DE CONTROL	2,302,378.68
2	004	32	SUBSECRETARÍA DE INGRESOS	31,819,602.92
2	004	33	DIRECCIÓN DE AUDITORÍA FISCAL	14,284,038.38
2	004	34	DEPARTAMENTO DE REVISIÓN DE ESCRITORIO	11,235,694.87
2	004	35	DEPARTAMENTO DE VISITAS DOMICILIARIAS	14,327,344.57
2	004	36	DEPARTAMENTO DE PLANEACIÓN	3,163,183.98
2	004	37	DEPARTAMENTO DE COMERCIO EXTERIOR Y PROCEDIMIENTOS LEGALES	453,157.12
2	004	38	DIRECCIÓN GENERAL DE INGRESOS	11,192,578.51
2	004	39	DIRECCIÓN DE RECAUDACIÓN DE INGRESOS	14,004,328.23
2	004	40	DEPARTAMENTO DE CONTROL DE RECAUDACIONES	109,503,096.32
2	004	41	DEPARTAMENTO DE ALCOHOLES	8,308,290.63
2	004	42	DIRECCIÓN DE PLANEACIÓN Y POLÍTICA RECAUDATORIA	2,228,031.89

Ramo	Dep	UR	Nombre	Aprobado
2	004	43	DEPARTAMENTO DE ASISTENCIA AL CONTRIBUYENTE	8,034,032.60
2	004	44	DEPARTAMENTO DE AUDITORÍA DE IMPUESTOS ESTATALES	12,983,521.82
2	004	45	DEPARTAMENTO DE INFORMÁTICA Y PROCESO DE DATOS	4,828,217.91
2	004	46	DIRECCIÓN DE COBRO COACTIVO	3,004,766.24
2	004	47	DEPARTAMENTO DE NOTIFICACIÓN Y EJECUCIÓN FISCAL	22,681,871.70
2	004	48	DIRECCIÓN GENERAL DE CATASTRO Y REGISTRO PÚBLICO	15,586,992.54
2	004	49	DIRECCIÓN DE TRÁMITES Y SERVICIOS CATASTRALES	12,578,550.44
2	004	50	DEPARTAMENTO DE VALUACIÓN	8,751,107.48
2	004	51	DEPARTAMENTO DE CARTOGRAFÍA Y SISTEMAS	3,660,809.55
2	004	52	DIRECCIÓN DE REGISTRO PÚBLICO DEL ESTADO DE NAYARIT	12,485,397.04
2	004	53	DEPARTAMENTO JURÍDICO Y CONTROL REGISTRAL	7,662,059.80
2	004	54	OFICINA REGISTRAL DE BUCERÍAS	5,647,665.18
2	004	55	OFICINA REGISTRAL DE COMPOSTELA	2,416,049.61
2	004	56	OFICINA REGISTRAL DE IXTLÁN	927,838.34
2	004	57	OFICINA REGISTRAL DE SANTIAGO IXCUINTLA	1,417,216.86
2	004	58	OFICINA REGISTRAL DE TECUALA	1,089,993.22
2	004	59	OFICINA REGISTRAL DE TUXPAN	733,856.37
2	004	60	OFICINA REGISTRAL DE SAN BLAS	1,359,538.83
2	004	61	OFICINA REGISTRAL DE LAS VARAS	1,243,324.03
2	004	62	DIRECCIÓN GENERAL DE RECURSOS FEDERALES	8,598,621.75
2	004	63	DEPARTAMENTO DE CONTROL DE APORTACIONES FEDERALES	2,608,653.46
2	004	64	DEPARTAMENTO DE RECURSOS FEDERALES PARA INVERSIÓN	368,693.40
2	004	65	DEPARTAMENTO DE RECAUDACIÓN FEDERAL	5,758,677.32
2	004	66	DEPARTAMENTO DE ANEXOS DE COORDINACIÓN FISCAL	2,462,732.94
2	004	67	DEPARTAMENTO DE ZONA FEDERAL MARÍTIMA TERRESTRE	2,391,028.18
2	004	68	SUBSECRETARÍA DE EGRESOS	13,097,779.96
2	004	69	DIRECCIÓN GENERAL DE CONTROL Y SEGUIMIENTO PRESUPUESTAL	6,702,110.78
2	004	70	DIRECCIÓN DE PROGRAMACIÓN Y PRESUPUESTO	2,721,315.73
2	004	71	DEPARTAMENTO DE CONTROL PRESUPUESTAL	11,245,279.99
2	004	72	DEPARTAMENTO DE CONTROL DE SERVICIOS PERSONALES	3,050,889.71
2	004	73	DEPARTAMENTO DE PLANEACIÓN Y NORMATIVIDAD PRESUPUESTAL	223,778.18

Ramo	Dep	UR	Nombre	Aprobado
2	004	74	DIRECCIÓN DE APLICACIÓN Y SEGUIMIENTO FINANCIERO	7,299,705.07
2	004	75	DIRECCIÓN GENERAL DE ADMINISTRACIÓN	25,442,301.99
2	004	76	DIRECCIÓN DE ADMINISTRACIÓN Y DESARROLLO DE PERSONAL	18,422,963.98
2	004	77	DEPARTAMENTO DE ADMINISTRACIÓN DE PERSONAL	14,618,623.32
2	004	78	DEPARTAMENTO DE CAPACITACIÓN, DESARROLLO DE PERSONAL Y BECAS	17,807,616.34
2	004	79	DIRECCIÓN DE RECURSOS MATERIALES Y SERVICIOS GENERALES	7,397,132.89
2	004	80	DEPARTAMENTO DE BIENES MUEBLES E INMUEBLES	14,124,539.26
2	004	81	DEPARTAMENTO DE CONTROL Y MANTENIMIENTO VEHICULAR	13,443,270.36
2	004	82	DEPARTAMENTO DE SERVICIOS GENERALES	44,898,764.67
2	004	83	DEPARTAMENTO DE ADQUISICIONES Y ARRENDAMIENTOS	11,058,030.48
2	004	84	CENTRO DE DESARROLLO INFANTIL NÚM. 1	28,517,736.65
2	004	85	CENTRO DE DESARROLLO INFANTIL NÚM. 2	26,420,663.58
2	004	86	DIRECCIÓN GENERAL DE TESORERÍA	5,440,516.82
2	004	87	DIRECCIÓN DE EGRESOS	7,822,602.99
2	004	88	DIRECCIÓN DE PAGO ELECTRÓNICO DE SERVICIOS PERSONALES	2,083,092.86
2	004	89	COORDINACIÓN GENERAL DE ORGANISMOS PÚBLICOS DESCENTRALIZADOS	596,893.44
2	004	90	DEPARTAMENTO DE SECTOR EDUCATIVO	526,962.06
2	004	91	DEPARTAMENTO DE SECTOR SALUD	514,646.53
2	004	92	DEPARTAMENTO DE SECTOR CULTURA Y DESARROLLO	401,932.12
2	004	93	DIRECCIÓN GENERAL DE CONTABILIDAD GUBERNAMENTAL	5,435,680.12
2	004	94	DIRECCIÓN DE RENDICIÓN DE CUENTAS	286,192.04
2	004	95	DEPARTAMENTO DE CONTABILIDAD GUBERNAMENTAL	14,282,946.69
2	004	96	DEPARTAMENTO DE INFORMACIÓN DE LA GESTIÓN PÚBLICA	631,286.10
2	004	97	COORDINACIÓN DE AUDITORÍAS	286,013.61
2	004	98	DEPARTAMENTO DE ATENCIÓN A AUDITORÍAS	3,455,355.00
2	005		SECRETARÍA DE DESARROLLO SUSTENTABLE	122,580,988.00
2	005	01	SECRETARÍA DE DESARROLLO SUSTENTABLE	12,616,762.03
2	005	02	SECRETARÍA PARTICULAR	1,512,114.30
2	005	03	COORDINACIÓN DE ARCHIVO	851,183.61
2	005	04	ARCHIVO DE CORRESPONDENCIA	737,535.68
2	005	05	COORDINACIÓN DE GESTIÓN SOCIAL	2,606,052.98

Ramo	Dep	UR	Nombre	Aprobado
2	005	06	DIRECCIÓN DE ÓRGANO INTERNO DE CONTROL	445,749.37
2	005	07	DEPARTAMENTO DE INVESTIGACIÓN Y SUBSTANCIACIÓN	223,778.18
2	005	08	DIRECCIÓN GENERAL JURÍDICA Y UNIDAD DE TRANSPARENCIA	1,664,398.36
2	005	09	DEPARTAMENTO DE LO CONTENCIOSO	637,444.43
2	005	10	DEPARTAMENTO DE NORMATIVIDAD AMBIENTAL	695,630.85
2	005	11	DEPARTAMENTO DE TRANSPARENCIA	314,065.86
2	005	12	COORDINACIÓN GENERAL ADMINISTRATIVA	3,226,925.94
2	005	13	DEPARTAMENTO DE RECURSOS HUMANOS	7,649,023.87
2	005	14	DEPARTAMENTO DE RECURSOS FINANCIEROS	3,656,832.21
2	005	15	DEPARTAMENTO DE RECURSOS MATERIALES	11,343,723.66
2	005	16	DEPARTAMENTO DE INFORMÁTICA	6,017,885.16
2	005	17	SUBSECRETARÍA DE PROGRAMAS Y PROYECTOS DE INVERSIÓN	2,353,513.98
2	005	18	DEPARTAMENTO TÉCNICO-OPERATIVO	640,060.65
2	005	19	DIRECCIÓN GENERAL DE LA UNIDAD DE INVERSIÓN Y PROGRAMACIÓN	1,303,210.28
2	005	20	DEPARTAMENTO DE SEGUIMIENTO A LA INVERSIÓN FEDERAL	2,621,639.42
2	005	21	DEPARTAMENTO DE SEGUIMIENTO A LA INVERSIÓN ESTATAL	5,211,826.03
2	005	22	DIRECCIÓN DE UNIDAD DE INVERSIÓN	2,304,215.98
2	005	23	DEPARTAMENTO DE REGISTRO Y GESTIÓN DE LA INVERSIÓN	3,743,034.38
2	005	24	DEPARTAMENTO DE PROYECTOS ESTRÁTEGICOS	2,072,637.67
2	005	25	DIRECCIÓN GENERAL DE DICTAMINACIÓN	1,418,925.09
2	005	26	DEPARTAMENTO DE INFRAESTRUCTURA URBANA Y RURAL	3,247,559.60
2	005	27	DEPARTAMENTO DE INFRAESTRUCTURA EDUCATIVA Y VIVIENDA	2,046,837.55
2	005	28	DEPARTAMENTO DE PROGRAMAS DE INVERSIÓN	2,317,868.68
2	005	29	DEPARTAMENTO DE OBRA MUNICIPAL	1,848,182.11
2	005	30	DIRECCIÓN GENERAL DE EVALUACIÓN DE LA GESTIÓN PÚBLICA	2,890,860.88
2	005	31	DEPARTAMENTO DE GESTIÓN DE INDICADORES Y MATRICES	2,234,524.81
2	005	32	DEPARTAMENTO DE GESTIÓN DEL PROGRAMA E INFORME DE GOBIERNO	1,630,149.79
2	005	33	DEPARTAMENTO DE EVALUACIÓN PARA EL DESEMPEÑO	3,360,383.23
2	005	34	SUBSECRETARÍA DEL MEDIO AMBIENTE Y ORDENAMIENTO TERRITORIAL	2,894,011.10
2	005	35	DIRECCIÓN GENERAL DE EVALUACIÓN AMBIENTAL	1,376,484.64
2	005	36	DEPARTAMENTO DE EVALUACIÓN DE IMPACTO Y RIESGO AMBIENTAL	1,433,922.43

Ramo	Dep	UR	Nombre	Aprobado
2	005	37	DEPARTAMENTO DE RESIDUOS SÓLIDOS	489,976.15
2	005	38	DIRECCIÓN GENERAL DE RECURSOS NATURALES	959,887.84
2	005	39	DEPARTAMENTO DE ÁREAS NATURALES Y PROTECCIÓN AL MEDIO AMBIENTE	2,502,111.36
2	005	40	DEPARTAMENTO DE BIODIVERSIDAD	580,207.84
2	005	41	DEPARTAMENTO DE EDUCACIÓN AMBIENTAL Y PLAYAS LIMPIAS	439,081.80
2	005	42	DIRECCIÓN GENERAL DE DESARROLLO URBANO Y ORDENAMIENTO TERRITORIAL	671,169.06
2	005	43	DEPARTAMENTO DE DESARROLLO URBANO	2,857,163.92
2	005	44	DEPARTAMENTO DE VALIDACIÓN DE PROYECTOS URBANOS	641,691.39
2	005	45	DEPARTAMENTO DE ORDENAMIENTO ECOLÓGICO Y TERRITORIAL	337,370.42
2	005	46	DIRECCIÓN GENERAL DE CAMBIO CLIMÁTICO Y CALIDAD DEL AIRE	355,688.91
2	005	47	DEPARTAMENTO DE MONITOREO DE LA CALIDAD DEL AIRE	617,640.10
2	005	48	DEPARTAMENTO DE CAMBIO CLIMÁTICO	637,664.80
2	005	49	DEPARTAMENTO DE REGULACIÓN DE EMISIONES A LA ATMÓSFERA	1,025,545.29
2	005	50	PROCURADURÍA ESTATAL DE PROTECCIÓN AL AMBIENTE	3,029,827.64
2	005	51	DEPARTAMENTO DE ENLACE ADMINISTRATIVO	368,562.11
2	005	52	UNIDAD DE TRANSPARENCIA	386,760.88
2	005	53	DIRECCIÓN DE INSPECCIÓN Y VIGILANCIA AMBIENTAL	813,799.20
2	005	54	DEPARTAMENTO DE CONTROL Y SEGUIMIENTO AMBIENTAL	1,769,732.12
2	005	55	DIRECCIÓN DE AUDITORÍA AMBIENTAL	1,105,569.71
2	005	56	DEPARTAMENTO DE VERIFICACIÓN E INSPECCIÓN	412,332.18
2	005	57	DIRECCIÓN JURÍDICA	769,088.72
2	005	58	DEPARTAMENTO DE PROCEDIMIENTO ADMINISTRATIVO	661,161.77
2	006		SECRETARÍA DE EDUCACIÓN	1,176,446,346.00
2	006	01	SECRETARÍA DE EDUCACIÓN	80,473,852.90
2	006	02	SECRETARÍA PARTICULAR	2,563,316.93
2	006	03	UNIDAD DE SERVICIOS CÍVICOS Y CULTURALES	49,816,882.36
2	006	04	ÓRGANO INTERNO DE CONTROL	3,427,765.70
2	006	05	UNIDAD DE ENLACE Y ACCESO A LA INFORMACIÓN	1,478,890.92
2	006	06	UNIDAD DE IGUALDAD SUSTANTIVA	2,236,381.94
2	006	07	DIRECCIÓN JURÍDICA	10,089,804.82
2	006	08	DEPARTAMENTO DE NORMATIVIDAD	1,997,534.04
2	006	09	DIRECCIÓN GENERAL DE SERVICIOS ADMINISTRATIVOS	15,243,986.08
2	006	10	DEPARTAMENTO DE RECURSOS HUMANOS	25,819,596.03

Ramo	Dep	UR	Nombre	Aprobado
2	006	11	DEPARTAMENTO DE RECURSOS FINANCIEROS	6,553,417.33
2	006	12	DEPARTAMENTO DE RECURSOS MATERIALES Y SERVICIOS GENERALES	9,658,967.97
2	006	13	DIRECCIÓN GENERAL DE PLANEACIÓN Y EVALUACIÓN EDUCATIVA	3,567,211.92
2	006	14	DEPARTAMENTO DE EVALUACIÓN EDUCATIVA	2,792,931.41
2	006	15	DEPARTAMENTO DE TECNOLOGÍAS DE INFORMACIÓN Y COMUNICACIÓN DE LA EDUCACIÓN	4,093,605.79
2	006	16	DEPARTAMENTO DE CONTROL ESCOLAR Y ESTADÍSTICA	10,544,893.26
2	006	17	DEPARTAMENTO DE PROGRAMACIÓN Y PRESUPUESTO	3,731,564.79
2	006	18	COORDINACIÓN DE ARCHIVO	828,138.45
2	006	19	SUBSECRETARÍA DE EDUCACIÓN BÁSICA	2,847,238.88
2	006	20	DIRECCIÓN GENERAL DE EDUCACIÓN BÁSICA	12,647,615.72
2	006	21	DEPARTAMENTO DE EDUCACIÓN PREESCOLAR	166,316,097.18
2	006	22	DEPARTAMENTO DE EDUCACIÓN PRIMARIA	312,992,660.12
2	006	23	DEPARTAMENTO DE EDUCACIÓN SECUNDARIA	322,000,929.91
2	006	24	DEPARTAMENTO DE EDUCACIÓN TELESECUNDARIA	2,721,039.28
2	006	25	DEPARTAMENTO DE EDUCACIÓN FÍSICA	48,195,775.59
2	006	26	DEPARTAMENTO DE EDUCACIÓN INCLUSIVA	9,300,692.34
2	006	27	UNIDAD DE FORMACIÓN DE DOCENTES EN EDUCACIÓN BÁSICA	37,833,588.87
2	006	28	UNIDAD DE LIBROS DE TEXTO GRATUITOS	3,774,534.47
2	006	29	DEPARTAMENTO DE EDUCACIÓN INICIAL	3,332,986.29
2	006	30	SUBSECRETARÍA DE EDUCACIÓN MEDIA SUPERIOR, SUPERIOR E INVESTIGACIÓN CIENTÍFICA Y TECNOLÓGICA	4,220,677.57
2	006	31	DIRECCIÓN DE EDUCACIÓN MEDIA SUPERIOR Y SUPERIOR	4,980,020.81
2	006	32	DEPARTAMENTO DE EDUCACIÓN MEDIA SUPERIOR	5,557,839.12
2	006	33	DEPARTAMENTO DE EDUCACIÓN SUPERIOR	2,300,441.94
2	006	34	DEPARTAMENTO DE EDUCACIÓN CIENTÍFICA Y TECNOLÓGICA	1,001,654.49
2	006	35	DEPARTAMENTO DE EDUCACIÓN NORMAL Y FORMACION DOCENTE	1,503,810.78
2	007		SECRETARÍA PARA LA HONESTIDAD Y BUENA GOBERNANZA	74,051,776.00
2	007	01	SECRETARÍA PARA LA HONESTIDAD Y BUENA GOBERNANZA	7,057,798.38
2	007	02	DEPARTAMENTO DE INFORMÁTICA	2,052,314.51
2	007	03	COORDINACIÓN DE ARCHIVO	458,883.65
2	007	04	ÁREA DE ARCHIVO DE CORRESPONDENCIA	120,465.07
2	007	05	ÓRGANO INTERNO DE CONTROL	531,743.92
2	007	06	DEPARTAMENTO AUTORIDAD INVESTIGADORA	223,778.18

Ramo	Dep	UR	Nombre	Aprobado
2	007	07	DEPARTAMENTO AUTORIDAD SUBSTANCIADORA	461,122.98
2	007	08	DEPARTAMENTO AUTORIDAD RESOLUTORA	346,978.18
2	007	09	COORDINACIÓN DE COMISARIOS PÚBLICOS	3,595,626.56
2	007	10	COMISARIATO DEL SECTOR GOBIERNO	333,210.96
2	007	11	COMISARIATO DEL SECTOR FINANZAS	319,446.60
2	007	12	COMISARIATO DEL SECTOR PLANEACIÓN Y DESARROLLO	331,544.40
2	007	13	COMISARIATO DEL SECTOR OBRAS PÚBLICAS	333,210.96
2	007	14	COMISARIATO DEL SECTOR EDUCACIÓN MEDIA SUPERIOR, SUPERIOR E INVEST. CIENTÍFICA Y TECNOLOGICA	318,114.85
2	007	15	COMISARIATO DEL SECTOR DESARROLLO RURAL	338,899.78
2	007	16	COMISARIATO DEL SECTOR SALUD	224,436.40
2	007	17	COMISARIATO DEL SECTOR JUSTICIA	224,436.40
2	007	18	COMISARIATO DEL SECTOR DE EDUCACIÓN BÁSICA	580,054.85
2	007	19	UNIDAD DE DESARROLLO ADMINISTRATIVO	3,266,186.06
2	007	20	DEPARTAMENTO DE DESARROLLO ORGANIZACIONAL	1,362,369.92
2	007	21	DEPARTAMENTO DE NORMATIVIDAD	223,778.18
2	007	22	DEPARTAMENTO DE MODERNIZACIÓN ADMINISTRATIVA	420,150.32
2	007	23	DIRECCIÓN ADMINISTRATIVA	11,255,365.69
2	007	24	DEPARTAMENTO DE RECURSOS FINANCIEROS	1,254,159.96
2	007	25	DEPARTAMENTO DE RECURSOS MATERIALES Y SERVICIOS GENERALES	346,978.18
2	007	26	DEPARTAMENTO DE CONTABILIDAD	346,978.18
2	007	27	DIRECCIÓN DE CONTRALORÍA SOCIAL Y ATENCIÓN CIUDADANA	4,331,093.61
2	007	28	DEPARTAMENTO DE CAPACITACIÓN Y DIFUSIÓN	805,685.85
2	007	29	DEPARTAMENTO DE EVALUACIÓN A PROGRAMAS SOCIALES	847,022.30
2	007	30	DIRECCIÓN GENERAL JURÍDICA	5,466,128.08
2	007	31	DEPARTAMENTO DE QUEJAS Y DENUNCIAS	1,470,353.01
2	007	32	DEPARTAMENTO DE SITUACIÓN PATRIMONIAL Y CONFLICTO DE INTERÉS	1,577,215.27
2	007	33	AUTORIDAD INVESTIGADORA A	751,137.64
2	007	34	AUTORIDAD INVESTIGADORA B	1,244,910.01
2	007	35	AUTORIDAD SUBSTANCIADORA	1,403,942.42
2	007	36	AUTORIDAD RESOLUTORA	1,472,751.12
2	007	37	AUTORIDAD INVESTIGADORA C	920,315.71
2	007	38	AUTORIDAD SUBSTANCIADORA B	496,192.04
2	007	39	DIRECCIÓN GENERAL DE CONTROL Y AUDITORÍA GUBERNAMENTAL	2,949,951.23
2	007	40	DEPARTAMENTO DE AUDITORÍA DE OBRA PÚBLICA	3,627,286.68

Ramo	Dep	UR	Nombre	Aprobado
2	007	41	DEPARTAMENTO DE AUDITORÍA SECTOR CENTRAL	4,874,655.46
2	007	42	DEPARTAMENTO DE AUDITORÍA SECTOR PARAESTATAL	3,112,622.95
2	007	43	DIRECCION GENERAL DE ÓRGANOS INTERNOS DE CONTROL	1,422,832.23
2	007	44	SUBSECRETARÍA JURÍDICA Y NORMATIVIDAD	949,647.27
2	008		SECRETARÍA DE TURISMO	62,921,110.00
2	008	01	SECRETARÍA DE TURISMO	19,394,093.56
2	008	02	UNIDAD DE TRANSPARENCIA	223,778.18
2	008	03	ENLACE MUNICIPIOS Y SECTOR EMPRESARIAL	604,255.43
2	008	04	ENLACE LOGÍSTICA Y EVENTOS	223,778.18
2	008	05	ÓRGANO INTERNO DE CONTROL	223,778.18
2	008	06	DIRECCIÓN JURÍDICA	1,156,301.50
2	008	07	COORDINACIÓN DE PLANEACIÓN TURÍSTICA	286,192.04
2	008	08	COORDINACIÓN DE ARCHIVO	496,013.61
2	008	09	SUBSECRETARÍA DE TURISMO	3,038,874.69
2	008	10	COORDINACIÓN GENERAL ADMINISTRATIVA	14,722,171.01
2	008	11	DIRECCIÓN GENERAL DE DESARROLLO Y OPERATIVIDAD TURÍSTICA	2,884,178.86
2	008	12	DIRECCIÓN DE NORMATIVIDAD Y VINCULACIÓN	5,002,646.47
2	008	13	DIRECCIÓN DE OPERATIVIDAD TURÍSTICA	3,715,368.64
2	008	14	DIRECCIÓN GENERAL DE ESTRUCTURACIÓN Y PROMOCIÓN INTEGRAL TURÍSTICA	2,620,800.70
2	008	15	DIRECCIÓN DE REHABILITACIÓN Y ESTRUCTURACIÓN DE ESPACIOS TURÍSTICOS	4,431,882.10
2	008	16	DIRECCIÓN DE PROMOCIÓN TURÍSTICA	2,685,903.55
2	008	17	DIRECCIÓN GENERAL DE LOGÍSTICA Y EVENTOS ESPECIALES	1,211,093.30
2	009		SECRETARÍA DE ECONOMÍA	67,204,239.00
2	009	01	SECRETARÍA DE ECONOMÍA	22,151,255.05
2	009	02	SECRETARÍA PARTICULAR	257,210.74
2	009	03	UNIDAD DE TRANSPARENCIA	899,153.35
2	009	04	DIRECCIÓN DE ASUNTOS JURÍDICOS	2,477,685.33
2	009	05	DEPARTAMENTO DE ASUNTOS JURÍDICOS, NORMATIVIDAD Y AMPAROS	223,778.18
2	009	06	COORDINACIÓN DE PLANEACIÓN E INFORMÁTICA	2,237,374.94
2	009	07	COMISIÓN DE MEJORA REGULATORIA	1,933,325.25
2	009	08	COORDINACIÓN DE ARCHIVO	1,978,314.27
2	009	09	COORDINACIÓN GENERAL DE ADMINISTRACIÓN Y FINANZAS	11,515,344.10
2	009	10	DEPARTAMENTO DE RECURSOS HUMANOS Y FINANCIEROS	2,023,659.92
2	009	11	DEPARTAMENTO DE RECURSOS MATERIALES Y SERVICIOS GENERALES	6,615,100.13
2	009	12	ÓRGANO INTERNO DE CONTROL	846,872.28

Ramo	Dep	UR	Nombre	Aprobado
2	009	13	SUBSECRETARÍA DE DESARROLLO ECONÓMICO	2,485,471.14
2	009	14	DIRECCIÓN DE COMPETITIVIDAD Y PROMOCIÓN ECONÓMICA	1,556,407.73
2	009	15	DEPARTAMENTO DE PROMOCIÓN ECONÓMICA Y COMERCIO EXTERIOR	2,488,678.08
2	009	16	ÁREA DE COMERCIO INTERNO Y COMERCIO EXTERIOR	720,607.44
2	009	17	DEPARTAMENTO DE COMPETITIVIDAD	752,487.36
2	009	18	DIRECCIÓN DE PROYECTOS ESTRATÉGICOS	2,077,972.76
2	009	19	DEPARTAMENTO DE ENERGÍA E INNOVACIÓN TECNOLÓGICA	257,210.74
2	009	20	DIRECCIÓN DE DESARROLLO ECONÓMICO	2,220,629.15
2	009	21	DEPARTAMENTO DE IMPULSO AL EMPRENDEDOR	1,228,490.32
2	009	22	DEPARTAMENTO DE MIPYMES	257,210.74
2	010		SECRETARÍA DE DESARROLLO RURAL	165,676,377.00
2	010	01	SECRETARÍA DE DESARROLLO RURAL	93,307,592.72
2	010	02	SECRETARÍA PARTICULAR	2,171,286.25
2	010	03	COORDINACIÓN DE ARCHIVO	990,504.92
2	010	04	COORDINACIÓN DE INFORMACIÓN Y ESTADÍSTICA	1,689,802.31
2	010	05	UNIDAD DE CONTROL ADMINISTRATIVO DEL FONDO DEL FOMENTO AGROPECUARIO DEL ESTADO	224,466.87
2	010	06	UNIDAD DE TRANSPARENCIA	539,258.33
2	010	07	ÓRGANO DE CONTROL INTERNO	966,871.25
2	010	08	DIRECCIÓN DE MÓDULOS DE MAQUINARIA	467,852.12
2	010	09	DEPARTAMENTO DE MÓDULO DE MAQUINARIA NORTE	223,778.18
2	010	10	DEPARTAMENTO DE MÓDULO DE MAQUINARIA SUR	223,778.18
2	010	11	DIRECCIÓN JURÍDICA	2,894,966.73
2	010	12	COORDINACIÓN DE NORMATIVIDAD	223,778.18
2	010	13	COORDINACIÓN GENERAL DE ADMINISTRACIÓN	12,989,252.41
2	010	14	DEPARTAMENTO DE RECURSOS FINANCIEROS	4,092,324.73
2	010	15	DEPARTAMENTO DE RECURSOS HUMANOS	1,559,456.15
2	010	16	DEPARTAMENTO DE RECURSOS MATERIALES Y SERVICIOS GENERALES	5,095,729.61
2	010	17	DEPARTAMENTO DE PLANEACIÓN, CONTROL PRESUPUESTAL Y SEGUIMIENTO	756,504.49
2	010	18	SUBSECRETARÍA DE DESARROLLO RURAL	1,579,047.95
2	010	19	DIRECCIÓN DE DISTRITOS	1,193,345.47
2	010	20	JEFE DE ENLACES DISTRITALES	406,752.68
2	010	21	DIRECCIÓN DE COORDINACIÓN TÉCNICA	1,411,785.00
2	010	22	DEPARTAMENTO DE ORGANIZACIÓN Y CAPACITACIÓN	223,778.18
2	010	23	DEPARTAMENTO DE SANIDAD E INOCUIDAD	403,078.98

Ramo	Dep	UR	Nombre	Aprobado
2	010	24	DEPARTAMENTO DE PROYECTOS PRODUCTIVOS ESTRATÉGICOS, VINCULACIÓN E INTELIGENCIA COM	4,093,746.07
2	010	25	DIRECCIÓN DE DESARROLLO RURAL E INFRAESTRUCTURA	3,773,856.21
2	010	26	DEPARTAMENTO DE CONTROL PRESUPUESTAL DE OBRA Y APROVECHAMIENTO DE LOS RECURSOS H	223,778.18
2	010	27	DEPARTAMENTO DE SEGUIMIENTO Y CONTROL DE OBRA	407,357.20
2	010	28	SUBSECRETARÍA DE AGRICULTURA	473,647.27
2	010	29	DIRECCIÓN DE AGRICULTURA	4,509,061.39
2	010	30	DEPARTAMENTO DE FOMENTO AGRÍCOLA Y RECONVERSIÓN PRODUCTIVA	783,556.23
2	010	31	DEPARTAMENTO HORTOFRUTÍCOLA	1,214,007.41
2	010	32	DEPARTAMENTO DE CAFETICULTURA	403,078.98
2	010	33	SUBSECRETARÍA DE GANADERÍA	892,419.47
2	010	34	DIRECCIÓN DE GANADERÍA	2,798,504.43
2	010	35	DEPARTAMENTO DE FOMENTO PECUARIO	7,540,153.89
2	010	36	SUBSECRETARÍA DE PESCA Y ACUACULTURA	896,243.05
2	010	37	DIRECCIÓN DE PESCA Y ACUACULTURA	3,070,964.72
2	010	38	DEPARTAMENTO DE PROGRAMAS OPERATIVOS DE PESCA Y ACUACULTURA	961,010.81
2	011		SECRETARÍA DE INFRAESTRUCTURA	728,189,048.00
2	011	01	SECRETARÍA DE INFRAESTRUCTURA	392,086,430.33
2	011	02	SECRETARÍA PARTICULAR	493,180.87
2	011	03	UNIDAD DE TRANSPARENCIA	1,961,726.60
2	011	04	UNIDAD DE INFORMÁTICA	5,674,866.53
2	011	05	COORDINACIÓN DE ARCHIVOS	2,147,659.33
2	011	06	ARCHIVO DE CONCENTRACIÓN	678,986.96
2	011	07	COORDINACIÓN GENERAL ADMINISTRATIVA	3,743,080.14
2	011	08	DEPARTAMENTO DE RECURSOS MATERIALES	41,916,033.30
2	011	09	DEPARTAMENTO DE RECURSOS FINANCIEROS	12,743,738.45
2	011	10	DEPARTAMENTO DE RECURSOS HUMANOS	7,816,649.84
2	011	11	ÓRGANO INTERNO DE CONTROL	3,315,460.27
2	011	12	SUBSECRETARÍA DE PLANEACIÓN, CONCURSOS Y JURÍDICO	1,760,893.26
2	011	13	DIRECCIÓN GENERAL DE PLANEACIÓN Y CONTROL PRESUPUESTAL	14,337,999.91
2	011	14	DEPARTAMENTO DE PLANEACIÓN	3,756,804.59
2	011	15	DEPARTAMENTO DE CONTROL PRESUPUESTAL	4,483,387.92
2	011	16	DEPARTAMENTO DE GESTIÓN AMBIENTAL Y LICENCIAS	1,178,899.03
2	011	17	DIRECCIÓN GENERAL JURÍDICA	2,990,643.92
2	011	18	DEPARTAMENTO DE LO CONTENCIOSO	1,250,618.45
2	011	19	DEPARTAMENTO DE LO CONSULTIVO	1,826,861.73

Ramo	Dep	UR	Nombre	Aprobado
2	011	20	DIRECCIÓN GENERAL DE CONCURSOS Y CONTROL DE AUDITORÍAS	4,584,288.04
2	011	21	DEPARTAMENTO DE CONCURSOS Y PRECIOS UNITARIOS	6,399,320.13
2	011	22	DEPARTAMENTO DE CONTROL Y AUDITORÍAS	4,927,946.44
2	011	23	SUBSECRETARÍA DE CONSTRUCCIÓN E INFRAESTRUCTURA	7,378,464.79
2	011	24	DIRECCIÓN GENERAL DE INFRAESTRUCTURA URBANA Y VIAL	8,705,123.67
2	011	25	DEPARTAMENTO DE CONSERVACIÓN Y CONSTRUCCIÓN DE CARRETERAS	69,782,891.66
2	011	26	DEPARTAMENTO DE MAQUINARIA Y VEHÍCULOS	13,294,171.99
2	011	27	DEPARTAMENTO DE SUPERVISIÓN	6,815,514.80
2	011	28	DEPARTAMENTO DE PROYECTOS Y CONTROL DE CALIDAD DE INFRAESTRUCTURA URBANA Y VIAL	8,950,398.50
2	011	29	DIRECCIÓN GENERAL DE CONSTRUCCIÓN Y MANTENIMIENTO	5,141,476.79
2	011	30	DEPARTAMENTO DE SUPERVISIÓN DE OBRAS	12,204,046.86
2	011	31	DEPARTAMENTO DE EVENTOS ESPECIALES	15,873,415.50
2	011	32	DEPARTAMENTO DE MANTENIMIENTO DE EDIFICIOS PÚBLICOS	44,079,993.29
2	011	33	DEPARTAMENTO DE PROYECTOS Y CONTROL DE CALIDAD DE CONSTRUCCIÓN Y MANTENIMIENTO	15,888,074.11
2	012		SECRETARÍA DE SEGURIDAD Y PROTECCIÓN CIUDADANA	1,144,005,660.00
2	012	01	SECRETARÍA DE SEGURIDAD Y PROTECCIÓN CIUDADANA	26,667,028.87
2	012	02	SECRETARÍA PARTICULAR	223,778.18
2	012	03	DEPARTAMENTO DE TRÁMITE INTERINSTITUCIONAL	336,205.28
2	012	04	UNIDAD DE INDUSTRIA PENITENCIARIA	223,778.18
2	012	05	UNIDAD DE TRANSPARENCIA	417,621.90
2	012	06	UNIDAD DE ANÁLISIS DE INFORMACIÓN TECNOLÓGICA	696,931.72
2	012	07	UNIDAD DE INTELIGENCIA PENITENCIARIA	223,778.18
2	012	08	COORDINACIÓN DE ARCHIVO	496,192.04
2	012	09	DIRECCIÓN GENERAL DE EJECUCIÓN DE MEDIDAS PARA PERSONAS ADOLESCENTES	3,401,384.39
2	012	10	DEPARTAMENTO DE EVALUACIÓN DE RIESGOS	600,295.19
2	012	11	DEPARTAMENTO DE SEGUIMIENTO Y SUPERVISIÓN DE MEDIDAS CAUTELARES DISTINTAS A LA PRISIÓN PREVENTIVA Y	3,663,807.79
2	012	12	DEPARTAMENTO DE SEGUIMIENTO Y SUPERVISIÓN DE MEDIDAS DE SANCIÓN NO PRIVATIVAS DE LIBERTAD	314,065.86
2	012	13	CENTRO DE INTERNAMIENTO PARA PERSONAS ADOLESCENTES	18,120,839.62
2	012	14	CENTRO DE ATENCIÓN INTEGRAL PARA PADRES Y ADOLESCENTES	1,673,487.31

Ramo	Dep	UR	Nombre	Aprobado
2	012	15	DIRECCIÓN GENERAL DE LA POLICÍA ESTATAL	52,714,577.91
2	012	16	DIRECCIÓN OPERATIVA	286,192.04
2	012	17	POLICÍA ESTATAL DE CAMINOS	413,486,789.89
2	012	18	POLICÍA TURÍSTICA	171,099,920.90
2	012	19	POLICÍA DE INVESTIGACIÓN Y ANÁLISIS	15,612,869.66
2	012	20	POLICÍA DE REACCIÓN	26,476,041.65
2	012	21	POLICÍA PROCESAL	28,833,108.37
2	012	22	POLICÍA DE SEGURIDAD Y CUSTODIA PENITENCIARIA	112,206,900.55
2	012	23	DIRECCIÓN GENERAL DE NORMATIVIDAD	3,327,877.19
2	012	24	DIRECCIÓN DE SUPERVISIÓN Y CONTROL DE SEGURIDAD PÚBLICA	1,137,520.12
2	012	25	DEPARTAMENTO DE CONTROL DE LA LICENCIA OFICIAL COLECTIVA No. 194	1,367,515.40
2	012	26	DEPARTAMENTO DEL SISTEMA NACIONAL DE SEGURIDAD PÚBLICA	3,424,067.07
2	012	27	DIRECCIÓN JURÍDICA Y DE LO CONTENCIOSO	496,192.04
2	012	28	DEPARTAMENTO JURÍDICO	343,891.26
2	012	29	DIRECCIÓN DE REGISTRO, CONTROL, SUPERVISIÓN Y VERIFICACIÓN DE EMPRESAS DE SEGURIDAD PRIVADA	496,192.04
2	012	30	DEPARTAMENTO DE REGISTRO Y CONTROL DE EMPRESAS DE SEGURIDAD PRIVADA	1,172,436.43
2	012	31	DEPARTAMENTO DE SUPERVISIÓN Y VERIFICACIÓN DE EMPRESAS DE SEGURIDAD PRIVADA	366,162.12
2	012	32	DIRECCIÓN GENERAL DE ASUNTOS INTERNOS	966,268.54
2	012	33	ÁREA JURIDICA	328,880.23
2	012	34	ÁREA DE INVESTIGACIÓN	330,990.18
2	012	35	AREA DE INSPECCIÓN Y VIGILANCIA	224,078.94
2	012	36	DIRECCIÓN GENERAL DE PREVENCIÓN Y REINSERCIÓN SOCIAL	10,083,458.66
2	012	37	DIRECCIÓN DE EVALUACIÓN, SUPERVISIÓN Y EJECUCIÓN DE MEDIDAS	907,392.04
2	012	38	DEPARTAMENTO DE EVALUACIÓN DE RIESGOS	223,778.18
2	012	39	DEPARTAMENTO DE MEDIDAS CAUTELARES	223,778.18
2	012	40	DEPARTAMENTO DE MEDIDAS DE SANCIÓN NO PRIVATIVAS DE LA LIBERTAD Y BENEFICIOS PRELIBERACIONALES	223,778.18
2	012	41	DIRECCIÓN TÉCNICA Y JURÍDICA	7,203,943.56
2	012	42	CENTRO DE REINSERCIÓN SOCIAL "VENUSTIANO CARRANZA"	61,375,515.64
2	012	43	DEPARTAMENTO DE MEDICINA Y PSIQUIATRÍA	273,733.21
2	012	44	DEPARTAMENTO DE EDUCACIÓN Y DEPORTE	334,214.12
2	012	45	DEPARTAMENTO DE TRABAJO SOCIAL	711,010.40
2	012	46	DEPARTAMENTO DEL TRABAJO Y CAPACITACIÓN	280,609.45
2	012	47	CENTRO DE REINSERCIÓN SOCIAL "BUCERIAS"	11,223,410.91

Ramo	Dep	UR	Nombre	Aprobado
2	012	48	COORDINACIÓN JURÍDICA	316,979.41
2	012	49	COORDINACIÓN TÉCNICA	261,932.12
2	012	50	CENTRO DE REINSERCIÓN SOCIAL FEMENIL "LA ESPERANZA"	17,478,475.20
2	012	51	COORDINACIÓN JURÍDICA	315,891.20
2	012	52	COORDINACIÓN TÉCNICA	411,286.64
2	012	53	DIRECCIÓN GENERAL DE PREVENCIÓN DEL DELITO, PARTICIPACIÓN CIUDADANA Y DIFUSIÓN	2,967,485.36
2	012	54	DEPARTAMENTO DE CULTURA PREVENTIVA	334,838.60
2	012	55	DEPARTAMENTO DE PARTICIPACIÓN CIUDADANA	611,615.67
2	012	56	DEPARTAMENTO DE DIFUSIÓN	223,778.18
2	012	57	DIRECCCIÓN GENERAL DE PROTECCIÓN CIUDADANA Y BOMBEROS	33,193,462.04
2	012	58	DIRECCIÓN OPERATIVA DE ASUNTOS JURÍDICOS Y ADMINISTRATIVOS	286,192.04
2	012	59	DEPARTAMENTO DE CAPACITACIÓN Y FORMACIÓN DE BRIGADAS	1,882,608.51
2	012	60	DEPARTAMENTO DE ENLACE, VIGILANCIA E INSPECCIÓN	1,167,092.43
2	012	61	DEPARTAMENTO DE ENLACE, VIGILANCIA E INSPECCIÓN DE BAHÍA DE BANDERAS	223,778.18
2	012	62	HEROICO CUERPO DE BOMBEROS	26,687,750.82
2	012	63	DIRECCIÓN GENERAL ADMINISTRATIVA	9,122,352.82
2	012	64	DEPARTAMENTO DE RECURSOS MATERIALES Y SERVICIOS GENERALES	2,994,671.49
2	012	65	DEPARTAMENTO DE RECURSOS FINANCIEROS	691,084.18
2	012	66	DEPARTAMENTO DE INFORMÁTICA	223,778.18
2	012	67	DEPARTAMENTO DE PLANTILLA VEHICULAR	919,242.11
2	012	68	DEPARTAMENTO DE INVENTARIOS	332,057.11
2	012	69	DEPARTAMENTO DE COMBUSTIBLE	1,311,486.90
2	012	70	DEPARTAMENTO DE ALMACÉN	330,175.96
2	012	71	DIRECCIÓN DE RECURSOS HUMANOS	828,826.16
2	012	72	DEPARTAMENTO DE RECURSOS HUMANOS	989,235.77
2	012	73	ÓRGANO INTERNO DE CONTROL	1,389,765.95
2	012	74	AUTORIDAD INVESTIGADORA	223,778.18
2	012	75	SUBSECRETARÍA DE PROFESIONALIZACIÓN, PLANEACIÓN Y VINCULACIÓN INTERINSTITUCIONAL	1,337,883.43
2	012	76	INSTITUTO ESTATAL DE ESTUDIOS SUPERIORES EN SEGURIDAD DEL ESTADO DE NAYARIT	40,216,123.49
2	012	77	SUBDIRECCIÓN ACADÉMICA	496,192.04
2	012	78	DEPARTAMENTO DE CONTROL ACADÉMICO	376,946.68
2	012	79	DEPARTAMENTO DE INSTRUCTORES	346,978.18
2	012	80	SUBDIRECCIÓN ADMINISTRATIVA	496,192.04
2	012	81	DEPARTAMENTO DE SERVICIOS DE SALUD	346,978.18

Ramo	Dep	UR	Nombre	Aprobado
2	012	82	DEPARTAMENTO DE SERVICIOS GENERALES	346,978.18
2	012	83	DEPARTAMENTO DE RECURSOS HUMANOS Y FINANZAS	346,978.18
2	012	84	UNIDAD DE PROYECTOS ESPECIALES	496,192.04
2	012	85	UNIDAD DE PLANEACIÓN Y EVALUACIÓN	333,352.84
2	012	86	UNIDAD DE COMUNICACIÓN SOCIAL	8,322,953.94
2	013		EROGACIONES GENERALES	1,705,849,118.41
2	013	01	EROGACIONES GENERALES	1,705,849,118.41
2	014		JUBILACIONES Y PENSIONES	289,826,064.00
2	014	01	JUBILACIONES Y PENSIONES	289,826,064.00
2	015		SUBSIDIOS Y TRANSFERENCIAS	2,321,994,922.00
2	015	01	BENEFICENCIA PÚBLICA DE NAYARIT	9,398,736.00
2	015	02	CENTRO DE DESARROLLO ECONÓMICO EDUCATIVO DE LA MESA DEL NAYAR	5,841,310.00
2	015	03	CENTRO DE REHABILITACIÓN Y EDUCACIÓN ESPECIAL	3,029,492.00
2	015	04	COLEGIO DE EDUCACIÓN PROFESIONAL TÉCNICA DEL ESTADO DE NAYARIT	33,053,513.00
2	015	05	COLEGIO DE ESTUDIOS CIENTÍFICOS Y TECNOLÓGICOS DEL ESTADO DE NAYARIT	143,570,253.00
2	015	06	COMISIÓN ESTATAL DE AGUA POTABLE Y ALCANTARILLADO	87,891,431.00
2	015	07	COMISIÓN ESTATAL DE CONCILIACIÓN Y ARBITRAJE MÉDICO DE NAYARIT	5,875,803.00
2	015	08	COMISIÓN FORESTAL DE NAYARIT	15,837,274.00
2	015	09	INSTITUTO DE PLANEACIÓN DEL ESTADO DE NAYARIT	34,789,962.00
2	015	10	CONSEJO ESTATAL CONTRA LAS ADICCIONES	35,523,379.00
2	015	11	CONSEJO ESTATAL DE CIENCIA Y TECNOLOGÍA	12,683,175.00
2	015	12	SISTEMA ESTATAL DE SEGURIDAD PÚBLICA	79,457,517.00
2	015	14	SISTEMA PARA EL DESARROLLO INTEGRAL DE LA FAMILIA	379,609,506.00
2	015	15	INSTITUTO CONTRA LAS ADICCIONES "MARAKAME"	19,529,223.00
2	015	16	INSTITUTO DE CAPACITACIÓN PARA EL TRABAJO DEL ESTADO DE NAYARIT	41,701,758.00
2	015	17	INSTITUTO DE COORDINACIÓN FISCAL Y GASTO PÚBLICO	311,107.00
2	015	18	INSTITUTO NAYARITA PARA LA INFRAESTRUCTURA FÍSICA EDUCATIVA	41,599,142.00
2	015	19	INSTITUTO PARA LA MUJER NAYARITA	15,067,998.00
2	015	20	INSTITUTO NAYARITA DE CULTURA FÍSICA Y DEPORTE	65,132,613.00
2	015	21	INSTITUTO NAYARITA DE LA JUVENTUD	9,924,855.00
2	015	22	INSTITUTO PROMOTOR DE LA VIVIENDA DE NAYARIT	53,047,426.00
2	015	23	SECRETARÍA DE EDUCACIÓN SISTEMA SUBSIDIADO (TELESECUNDARIAS)	75,000.00
2	015	24	SERVICIOS DE SALUD DE NAYARIT	473,459,980.00
2	015	25	PATRONATO DEL TEATRO DEL PUEBLO	14,451,186.00

Ramo	Dep	UR	Nombre	Aprobado
2	015	26	UNIVERSIDAD TECNOLÓGICA DE LA COSTA	27,530,115.00
2	015	27	UNIVERSIDAD TECNOLÓGICA DE NAYARIT	67,538,382.00
2	015	28	UNIVERSIDAD TECNOLÓGICA DE BAHÍA DE BANDERAS	36,477,025.00
2	015	29	FESTIVAL CULTURAL AMADO NERVO	2,801,724.00
2	015	30	CENTRO DE JUSTICIA FAMILIAR	20,981,703.00
2	015	31	COLEGIO DE BACHILLERES DEL ESTADO DE NAYARIT	53,271,896.00
2	015	32	UNIVERSIDAD TECNOLÓGICA DE LA SIERRA	15,537,430.00
2	015	33	CONSEJO ESTATAL PARA LA CULTURA Y LAS ARTES DE NAYARIT	62,046,730.00
2	015	34	COMITÉ ADMINISTRADOR DE LA FERIA NACIONAL TEPIC	5,039,500.00
2	015	35	SERVICIOS DE EDUCACIÓN PÚBLICA DEL ESTADO DE NAYARIT	13,532,347.00
2	015	37	FIDEICOMISO DE PROMOCIÓN TURÍSTICA	214,733,051.00
2	015	38	OTROS APOYOS ECONÓMICOS	7,433,870.00
2	015	39	APOYOS A COMUNIDADES INDÍGENAS	506,634.00
2	015	40	SUBSIDIOS DIVERSOS Y DONATIVOS	23,442,284.00
2	015	41	BECAS EDUCACIÓN BÁSICA	2,482,757.00
2	015	42	BECAS EDUCACIÓN MEDIA SUPERIOR	2,482,757.00
2	015	43	BECAS EDUCACIÓN SUPERIOR	2,482,757.00
2	015	44	CONVENIO CRUZ ROJA	1,810,672.00
2	015	47	UNIVERSIDAD POLITÉCNICA DEL ESTADO DE NAYARIT	15,284,208.00
2	015	48	PREMIOS, RECOMPENSAS Y ESTÍMULOS	950,929.00
2	015	50	COMISIÓN ESTATAL DE ATENCIÓN INTEGRAL A VÍCTIMAS	15,390,080.00
2	015	51	SECRETARÍA EJECUTIVA DEL SISTEMA LOCAL ANTICORRUPCIÓN DE NAYARIT	8,800,082.00
2	015	52	SISTEMA DE RADIO Y TELEVISIÓN DE NAYARIT	52,550,590.00
2	015	53	UNIVERSIDAD TECNOLÓGICA DE MAZATÁN	5,444,460.00
2	015	54	INSTITUTO NAYARITA DE EDUCACIÓN PARA ADULTOS	3,964,443.00
2	015	56	INSTITUTO DE JUSTICIA LABORAL BUROCRÁTICO DEL ESTADO DE NAYARIT	26,596,773.00
2	015	57	INSTITUTO DE ADQUISICIONES, ARRENDAMIENTOS Y PRESTACIÓN DE SERVICIOS DEL ESTADO	17,009,461.00
2	015	58	CENTRO DE CONCILIACIÓN LABORAL DEL ESTADO DE NAYARIT	14,304,910.00
2	015	59	ARCHIVO GENERAL DEL ESTADO	13,243,582.00
2	015	60	FONDO DE FOMENTO INDUSTRIAL DEL ESTADO DE NAYARIT	7,462,131.00
2	016		SECRETARÍA DE MOVILIDAD	155,768,757.00
2	016	01	SECRETARÍA DE MOVILIDAD	20,393,845.19
2	016	02	SECRETARÍA PARTICULAR	2,194,468.04
2	016	03	ÓRGANO INTERNO DE CONTROL	460,410.50
2	016	04	UNIDAD DE TRANSPARENCIA	292,601.62

Ramo	Dep	UR	Nombre	Aprobado
2	016	05	DIRECCIÓN JURÍDICA	2,712,653.13
2	016	06	COORDINACIÓN GENERAL DE ADMINISTRACIÓN	38,606,870.67
2	016	07	DEPARTAMENTO DE INFORMÁTICA Y SOPORTE TÉCNICO	433,060.78
2	016	08	SUBSECRETARÍA DE TRANSPORTE PÚBLICO Y ESPECIALIZADO	1,275,852.23
2	016	09	DIRECCIÓN DE REGISTRO PÚBLICO DE MOVILIDAD	536,443.16
2	016	10	DEPARTAMENTO DE LICENCIAS	973,967.54
2	016	11	DIRECCIÓN DE SERVICIO PÚBLICO	8,214,102.11
2	016	12	DEPARTAMENTO DE INSPECCIÓN GENERAL	3,883,759.02
2	016	13	DEPARTAMENTO DE SERVICIO PÚBLICO	4,753,173.12
2	016	14	SUBSECRETARÍA DE MOVILIDAD Y SEGURIDAD VIAL	2,843,659.15
2	016	15	DIRECCIÓN DE MOVILIDAD E IMAGEN URBANA	2,524,875.76
2	016	16	DEPARTAMENTO DE CULTURA VIAL	5,809,087.07
2	016	17	DEPARTAMENTO DE INGENIERÍA VIAL	4,723,779.30
2	016	18	DIRECCIÓN OPERATIVA Y DE SEGURIDAD VIAL	53,998,702.58
2	016	19	DIRECCIÓN DE PLANEACIÓN Y VINCULACIÓN	1,137,446.03
2	017		SECRETARÍA DEL TRABAJO Y JUSTICIA LABORAL	89,699,009.00
2	017	01	SECRETARÍA DEL TRABAJO Y JUSTICIA LABORAL	13,864,483.99
2	017	02	SECRETARÍA PARTICULAR	388,633.54
2	017	03	UNIDAD DE TRANSPARENCIA	347,544.19
2	017	04	JUNTA DE CONCILIACIÓN Y ARBITRAJE	23,559,919.42
2	017	05	PROCURADURÍA DE LA DEFENSA DEL TRABAJO	7,056,841.85
2	017	06	ÓRGANO INTERNO DE CONTROL	2,453,616.25
2	017	07	DIRECCIÓN DE PLANEACIÓN E INFORMÁTICA	2,010,912.30
2	017	08	DIRECCIÓN DE EMPLEO	23,958,478.36
2	017	09	DIRECCIÓN DE TRABAJO Y PREVISIÓN SOCIAL	6,890,703.13
2	017	10	DEPARTAMENTO DE INSPECCIÓN LABORAL Y SEGURIDAD EN EL TRABAJO	316,638.65
2	017	11	DIRECCIÓN DE ASUNTOS JURÍDICOS	286,192.04
2	017	12	DEPARTAMENTO DE CONVENIOS Y NORMATIVIDAD	332,956.75
2	017	13	DEPARTAMENTO DE ASUNTOS ADMINISTRATIVOS, LABORALES Y AMPARO	223,778.18
2	017	14	COORDINACIÓN GENERAL ADMINISTRATIVA	5,769,067.42
2	017	15	DEPARTAMENTO DE RECURSOS HUMANOS Y FINANCIEROS	1,453,014.40
2	017	16	DEPARTAMENTO DE ARCHIVO	346,455.98
2	017	17	DEPARTAMENTO DE RECURSOS MATERIALES Y SERVICIOS GENERALES	439,772.55
2	315		SUBSIDIOS Y TRANSFERENCIAS - INGRESOS PROPIOS	196,743,280.00
2	315	01	BENEFICENCIA PÚBLICA DE NAYARIT	4,371,000.00

Ramo	Dep	UR	Nombre	Aprobado
2	315	03	CENTRO DE REHABILITACIÓN Y EDUCACIÓN ESPECIAL	1,530,100.00
2	315	04	COLEGIO DE EDUCACIÓN PROFESIONAL TÉCNICA DEL ESTADO DE NAYARIT	10,000,000.00
2	315	05	COLEGIO DE ESTUDIOS CIENTÍFICOS Y TECNOLÓGICOS DEL ESTADO DE NAYARIT	22,496,725.00
2	315	06	COMISIÓN ESTATAL DE AGUA POTABLE Y ALCANTARILLADO	531,456.00
2	315	08	COMISIÓN FORESTAL DE NAYARIT	0
2	315	10	CONSEJO ESTATAL CONTRA LAS ADICCIONES	1,000,024.00
2	315	14	SISTEMA PARA EL DESARROLLO INTEGRAL DE LA FAMILIA	18,632,270.00
2	315	15	INSTITUTO CONTRA LAS ADICCIONES "MARAKAME"	2,000,000.00
2	315	16	INSTITUTO DE CAPACITACIÓN PARA EL TRABAJO DEL ESTADO DE NAYARIT	7,655,250.00
2	315	18	INSTITUTO NAYARITA PARA LA INFRAESTRUCTURA FÍSICA EDUCATIVA	1,200,000.00
2	315	20	INSTITUTO NAYARITA DE CULTURA FÍSICA Y DEPORTE	600,000.00
2	315	22	INSTITUTO PROMOTOR DE LA VIVIENDA DE NAYARIT	5,329,298.00
2	315	24	SERVICIOS DE SALUD DE NAYARIT	5,349,570.00
2	315	25	PATRONATO DEL TEATRO DEL PUEBLO	2,976,500.00
2	315	26	UNIVERSIDAD TECNOLÓGICA DE LA COSTA	5,721,205.00
2	315	27	UNIVERSIDAD TECNOLÓGICA DE NAYARIT	23,000,000.00
2	315	28	UNIVERSIDAD TECNOLÓGICA DE BAHÍA DE BANDERAS	63,853,236.00
2	315	31	COLEGIO DE BACHILLERES DEL ESTADO DE NAYARIT	0
2	315	32	UNIVERSIDAD TECNOLÓGICA DE LA SIERRA	95,000.00
2	315	33	CONSEJO ESTATAL PARA LA CULTURA Y LAS ARTES DE NAYARIT	1,500,000.00
2	315	34	COMITÉ ADMINISTRADOR DE LA FERIA NACIONAL TEPIC	7,300,000.00
2	315	35	SERVICIOS DE EDUCACIÓN PÚBLICA DEL ESTADO DE NAYARIT	1,100,000.00
2	315	44	CONVENIO CRUZ ROJA	3,435,708.00
2	315	47	UNIVERSIDAD POLITÉCNICA DEL ESTADO DE NAYARIT	3,101,880.00
2	315	52	SISTEMA DE RADIO Y TELEVISIÓN DE NAYARIT	1,464,540.00
2	315	53	UNIVERSIDAD TECNOLÓGICA DE MAZATÁN	500,000.00
2	315	57	INSTITUTO DE ADQUISICIONES, ARRENDAMIENTOS Y PRESTACIÓN DE SERVICIOS DEL ESTADO	1,999,518.00
3			**PODER JUDICIAL**	**729,853,005.00**
3	001		TRIBUNAL SUPERIOR DE JUSTICIA	729,853,005.00
3	001	01	TRIBUNAL SUPERIOR DE JUSTICIA	729,853,005.00
4			**ORGANISMOS AUTÓNOMOS**	**1,577,035,638.00**
4	001		ORGANISMOS AUTÓNOMOS	1,565,564,803.00

Ramo	Dep	UR	Nombre	Aprobado
4	001	01	COMISIÓN DE DEFENSA DE LOS DERECHOS HUMANOS PARA EL ESTADO DE NAYARIT	22,709,778.00
4	001	02	INSTITUTO ESTATAL ELECTORAL	127,110,178.00
4	001	03	INSTITUTO DE TRANSPARENCIA Y ACCESO A LA INFORMACIÓN PÚBLICA DEL EDO. DE NAYARIT	15,655,769.00
4	001	04	TRIBUNAL DE JUSTICIA ADMINISTRATIVA	63,242,729.00
4	001	05	TRIBUNAL ESTATAL ELECTORAL	27,392,771.00
4	001	06	UNIVERSIDAD AUTÓNOMA DE NAYARIT	552,734,508.00
4	001	08	FISCALÍA GENERAL DEL ESTADO DE NAYARIT	756,719,070.00
4	301		ORGANISMOS AUTÓNOMOS - INGRESOS PROPIOS	11,470,835.00
4	301	08	FISCALÍA GENERAL DEL ESTADO DE NAYARIT	11,470,835.00
5			**MUNICIPIOS**	**3,231,034,087.59**
5	001		MUNICIPIOS	3,231,034,087.59
5	001	01	AYUNTAMIENTO DE ACAPONETA	102,575,748.62
5	001	02	AYUNTAMIENTO DE AHUACATLÁN	78,450,902.20
5	001	03	AYUNTAMIENTO DE AMATLÁN DE CAÑAS	74,108,671.71
5	001	04	AYUNTAMIENTO DE COMPOSTELA	169,934,691.24
5	001	05	AYUNTAMIENTO DE HUAJICORI	59,842,294.02
5	001	06	AYUNTAMIENTO DE IXTLÁN DEL RÍO	100,665,153.18
5	001	07	AYUNTAMIENTO DE JALA	88,495,795.48
5	001	08	AYUNTAMIENTO DE XALISCO	133,904,821.52
5	001	09	AYUNTAMIENTO DE DEL NAYAR	81,852,138.70
5	001	10	AYUNTAMIENTO DE ROSAMORADA	114,183,788.29
5	001	11	AYUNTAMIENTO DE RUIZ	96,470,570.90
5	001	12	AYUNTAMIENTO DE SAN BLAS	135,750,916.86
5	001	13	AYUNTAMIENTO DE SAN PEDRO LAGUNILLAS	68,274,022.27
5	001	14	AYUNTAMIENTO DE SANTA MARÍA DEL ORO	92,120,107.04
5	001	15	AYUNTAMIENTO DE SANTIAGO IXCUINTLA	256,617,301.50
5	001	16	AYUNTAMIENTO DE TECUALA	100,785,353.63
5	001	17	AYUNTAMIENTO DE TEPIC	979,602,407.25
5	001	18	AYUNTAMIENTO DE TUXPAN	136,468,085.47
5	001	19	AYUNTAMIENTO DE LA YESCA	69,677,290.75
5	001	20	AYUNTAMIENTO DE BAHÍA DE BANDERAS	291,254,026.96
6			**GASTO FEDERALIZADO**	**14,743,920,926.00**
6	004		SECRETARÍA DE ADMINISTRACIÓN Y FINANZAS	274,298,368.00
6	004	01	SECRETARÍA DE ADMINISTRACIÓN Y FINANZAS	274,298,368.00
6	006		SECRETARÍA DE EDUCACIÓN	20,360,116.00
6	006	01	SECRETARÍA DE EDUCACIÓN	20,360,116.00
6	010		SECRETARÍA DE DESARROLLO RURAL	28,800,892.00
6	010	01	SECRETARÍA DE DESARROLLO RURAL	28,800,892.00
6	011		SECRETARÍA DE INFRAESTRUCTURA	555,893,318.00
6	011	01	SECRETARÍA DE INFRAESTRUCTURA	555,893,318.00

Ramo	Dep	UR	Nombre	Aprobado
6	015		SUBSIDIOS Y TRANSFERENCIAS	9,915,109,133.00
6	015	02	CENTRO DE DESARROLLO ECONÓMICO EDUCATIVO DE LA MESA DEL NAYAR	6,944,788.00
6	015	04	COLEGIO DE EDUCACIÓN PROFESIONAL TÉCNICA DEL ESTADO DE NAYARIT	76,685,024.00
6	015	05	COLEGIO DE ESTUDIOS CIENTÍFICOS Y TECNOLÓGICOS DEL ESTADO DE NAYARIT	150,347,441.00
6	015	06	COMISIÓN ESTATAL DE AGUA POTABLE Y ALCANTARILLADO	50,542,146.00
6	015	12	SISTEMA ESTATAL DE SEGURIDAD PÚBLICA	232,331,579.00
6	015	14	SISTEMA PARA EL DESARROLLO INTEGRAL DE LA FAMILIA	200,791,188.00
6	015	16	INSTITUTO DE CAPACITACIÓN PARA EL TRABAJO DEL ESTADO DE NAYARIT	41,618,692.00
6	015	18	INSTITUTO NAYARITA PARA LA INFRAESTRUCTURA FÍSICA EDUCATIVA	408,192,816.00
6	015	19	INSTITUTO PARA LA MUJER NAYARITA	19,708,937.00
6	015	22	INSTITUTO PROMOTOR DE LA VIVIENDA DE NAYARIT	25,000,000.00
6	015	24	SERVICIOS DE SALUD DE NAYARIT	1,028,904,475.00
6	015	26	UNIVERSIDAD TECNOLÓGICA DE LA COSTA	25,673,819.00
6	015	27	UNIVERSIDAD TECNOLÓGICA DE NAYARIT	63,899,832.00
6	015	28	UNIVERSIDAD TECNOLÓGICA DE BAHÍA DE BANDERAS	40,711,011.00
6	015	31	COLEGIO DE BACHILLERES DEL ESTADO DE NAYARIT	54,614,372.00
6	015	32	UNIVERSIDAD TECNOLÓGICA DE LA SIERRA	10,355,483.00
6	015	33	CONSEJO ESTATAL PARA LA CULTURA Y LAS ARTES DE NAYARIT	1,526,595.00
6	015	35	SERVICIOS DE EDUCACIÓN PÚBLICA DEL ESTADO DE NAYARIT	7,386,682,448.00
6	015	47	UNIVERSIDAD POLITÉCNICA DEL ESTADO DE NAYARIT	5,259,022.00
6	015	53	UNIVERSIDAD TECNOLÓGICA DE MAZATÁN	4,788,297.00
6	015	54	INSTITUTO NAYARITA DE EDUCACIÓN PARA ADULTOS	80,531,168.00
6	040		ORGANISMOS AUTÓNOMOS	1,755,501,285.00
6	040	06	UNIVERSIDAD AUTÓNOMA DE NAYARIT	1,755,501,285.00
6	050		MUNICIPIOS	2,193,957,814.00
6	050	01	AYUNTAMIENTO DE ACAPONETA	76,684,014.85
6	050	02	AYUNTAMIENTO DE AHUACATLÁN	30,698,983.22
6	050	03	AYUNTAMIENTO DE AMATLÁN DE CAÑAS	23,900,623.71
6	050	04	AYUNTAMIENTO DE COMPOSTELA	109,383,505.60
6	050	05	AYUNTAMIENTO DE HUAJICORI	91,701,922.50
6	050	06	AYUNTAMIENTO DE IXTLÁN DEL RÍO	47,714,003.22
6	050	07	AYUNTAMIENTO DE JALA	54,709,153.00
6	050	08	AYUNTAMIENTO DE XALISCO	75,717,065.24
6	050	09	AYUNTAMIENTO DE DEL NAYAR	384,067,376.09
6	050	10	AYUNTAMIENTO DE ROSAMORADA	74,233,325.30

Ramo	Dep	UR	Nombre	Aprobado
6	050	11	AYUNTAMIENTO DE RUIZ	60,485,062.05
6	050	12	AYUNTAMIENTO DE SAN BLAS	65,817,066.48
6	050	13	AYUNTAMIENTO DE SAN PEDRO LAGUNILLAS	17,370,286.98
6	050	14	AYUNTAMIENTO DE SANTA MARÍA DEL ORO	46,707,371.12
6	050	15	AYUNTAMIENTO DE SANTIAGO IXCUINTLA	144,422,176.88
6	050	16	AYUNTAMIENTO DE TECUALA	60,983,460.82
6	050	17	AYUNTAMIENTO DE TEPIC	490,741,062.18
6	050	18	AYUNTAMIENTO DE TUXPAN	46,133,855.63
6	050	19	AYUNTAMIENTO DE LA YESCA	77,043,663.78
6	050	20	AYUNTAMIENTO DE BAHÍA DE BANDERAS	215,443,835.35
GRAN TOTAL				**30,425,500,923.00**

ANEXO 3. CLASIFICADOR POR OBJETO DE GASTO POR PARTIDA GENÉRICA Y ESPECÍFICA

Cap	Con	P. Gen.	P. Esp.	Descripción	Aprobado
1000				**SERVICIOS PERSONALES**	**4,176,990,385.00**
1000	1100			REMUNERACIONES AL PERSONAL DE CARÁCTER PERMANENTE	1,542,669,579.07
1000	1100	111		DIETAS	0
1000	1100	111	11101	DIETAS	0
1000	1100	112		HABERES	0
1000	1100	112	11201	HABERES	0
1000	1100	113		SUELDOS BASE AL PERSONAL PERMANENTE	1,542,669,579.07
1000	1100	113	11301	SUELDOS AL PERSONAL DE BASE	592,618,301.64
1000	1100	113	11302	SUELDOS AL PERSONAL DE CONFIANZA	506,404,936.32
1000	1100	113	11303	SUELDOS AL PERSONAL DOCENTE	250,937,367.12
1000	1100	113	11304	NIVELACIONES SALARIALES	152,784,944.53
1000	1100	113	11305	REZONIFICACIÓN	7,161,167.77
1000	1100	113	11306	AJUSTE DE CALENDARIO	25,781,091.07
1000	1100	113	11307	CARRERA MAGISTERIAL	6,981,770.62
1000	1100	114		REMUNERACIONES POR ADSCRIPCIÓN LABORAL EN EL EXTRANJERO	0
1000	1100	114	11401	RETRIBUCIONES POR ADSCRIPCIÓN EN EL EXTRANJERO	0
1000	1200			REMUNERACIONES AL PERSONAL DE CARÁCTER TRANSITORIO	176,628,750.60
1000	1200	121		HONORARIOS ASIMILABLES A SALARIOS	140,991,615.00
1000	1200	121	12101	CONTRATOS POR HONORARIOS ASIMILABLES A SALARIOS	140,991,615.00
1000	1200	122		SUELDOS BASE AL PERSONAL EVENTUAL	35,587,121.60
1000	1200	122	12201	SUELDOS AL PERSONAL EVENTUAL	2,374,028.00
1000	1200	122	12202	SUELDOS AL PERSONAL INTERINO	20,474,286.94
1000	1200	122	12203	SUELDOS AL PERSONAL TRANSITORIO	32
1000	1200	122	12204	SUELDOS AL PERSONAL DE LISTA DE RAYA	11,393,248.00
1000	1200	122	12205	NIVELACIONES SALARIALES	561,983.55
1000	1200	122	12206	REZONIFICACIÓN	378,854.90
1000	1200	122	12207	AJUSTE DE CALENDARIO	404,688.21
1000	1200	123		RETRIBUCIONES POR SERVICIOS DE CARÁCTER SOCIAL	50,014.00
1000	1200	123	12301	RETRIBUCIONES A PRESTADORES DE SERVICIO SOCIAL	50,014.00
1000	1200	124		RETRIBUCIÓN A LOS REPRESENTANTES DE LOS TRABAJADORES Y DE LOS PATRONES EN LA JUNTA DE CONCILIACIÓN Y ARBITRAJE	0
1000	1200	124	12401	RETRIBUCIÓN A LOS REPRESENTANTES DE LOS TRABAJADORES Y DE LOS PATRONES EN LAS JUNTAS DE CONCILIACIÓN Y ARBITRAJE	0
1000	1300			REMUNERACIONES ADICIONALES Y ESPECIALES	855,326,461.90

Cap	Con	P. Gen.	P. Esp.	Descripción	Aprobado
1000	1300	131		PRIMAS POR AÑOS DE SERVICIOS EFECTIVOS PRESTADOS	41,242,184.39
1000	1300	131	13101	PRIMAS POR AÑOS DE SERVICIOS PRESTADOS	41,242,184.39
1000	1300	132		PRIMAS DE VACACIONES, DOMINICAL Y GRATIFICACIÓN DE FIN DE AÑO	537,021,713.47
1000	1300	132	13201	PRIMAS DE VACACIONES	87,592,391.63
1000	1300	132	13202	PRIMA DOMINICAL	0
1000	1300	132	13203	GRATIFICACIÓN DE FIN DE AÑO	407,532,179.05
1000	1300	132	13204	DÍAS DINÁMICOS	39,886,538.62
1000	1300	132	13205	COMPENSACIÓN DE FIN DE AÑO	2,010,604.17
1000	1300	133		HORAS EXTRAORDINARIAS	4,432,185.16
1000	1300	133	13301	REMUNERACIONES POR HORAS EXTRAORDINARIAS	4,432,185.16
1000	1300	134		COMPENSACIONES	272,630,378.88
1000	1300	134	13401	COMPENSACIONES ORDINARIAS	237,072,173.76
1000	1300	134	13402	COMPENSACIONES EXTRAORDINARIAS	6,443,388.12
1000	1300	134	13403	COMPENSACIONES POR SERVICIOS EVENTUALES	400,030.00
1000	1300	134	13404	COMPENSACIONES POR SERVICIOS ESPECIALES	0
1000	1300	134	13405	COMPENSACIONES A MÉDICOS RESIDENTES	0
1000	1300	134	13406	COMPENSACIONES AL PERSONAL POR PARTICIPACIÓN EN LOS GASTOS DE EJECUCIÓN	28,714,787.00
1000	1300	135		SOBREHABERES	0
1000	1300	135	13501	SOBREHABERES	0
1000	1300	136		ASIGNACIONES DE TÉCNICO, DE MANDO, POR COMISIÓN, DE VUELO Y DE TÉCNICO ESPECIAL	0
1000	1300	136	13601	ASIGNACIONES DE TÉCNICO, DE MANDO, POR COMISIÓN, DE VUELO Y DE TÉCNICO ESPECIAL	0
1000	1300	137		HONORARIOS ESPECIALES	0
1000	1300	137	13701	HONORARIOS ESPECIALES	0
1000	1300	138		PARTICIPACIONES POR VIGILANCIA EN EL CUMPLIMIENTO DE LAS LEYES Y CUSTODIA DE VALORES	0
1000	1300	138	13801	PARTICIPACIONES POR VIGILANCIA EN EL CUMPLIMIENTO DE LAS LEYES Y CUSTODIA DE VALORES	0
1000	1400			SEGURIDAD SOCIAL	464,727,300.00
1000	1400	141		APORTACIONES DE SEGURIDAD SOCIAL	362,585,843.17
1000	1400	141	14101	APORTACIONES AL ISSSTE	147,873,944.69
1000	1400	141	14102	APORTACIONES AL IMSS	0
1000	1400	141	14103	APORTACIONES DE SEGURIDAD SOCIAL CON INSTITUCIONES PRIVADAS	33
1000	1400	141	14104	APORTACIONES AL FONDO DE PENSIONES	214,711,865.48
1000	1400	141	14105	APORTACIONES AL SEGURO DE CESANTÍA EN EDAD AVANZADA Y VEJEZ	0
1000	1400	142		APORTACIONES A FONDOS DE VIVIENDA	0
1000	1400	142	14201	APORTACIONES AL FOVISSSTE	0
1000	1400	142	14202	APORTACIONES AL INFONAVIT	0

Cap	Con	P. Gen.	P. Esp.	Descripción	Aprobado
1000	1400	143		APORTACIONES AL SISTEMA PARA EL RETIRO	89,904,774.77
1000	1400	143	14301	APORTACIONES AL SAR	89,904,774.77
1000	1400	143	14302	DEPÓSITOS PARA EL AHORRO SOLIDARIO	0
1000	1400	144		APORTACIONES PARA SEGUROS	12,236,682.06
1000	1400	144	14401	SEGURO DE VIDA	12,236,682.06
1000	1400	144	14402	SEGURO DE GASTOS MÉDICOS	0
1000	1400	144	14403	SEGUROS DE RESPONSABILIDAD CIVIL	0
1000	1400	144	14404	SEGUROS DE ASISTENCIA LEGAL	0
1000	1500			OTRAS PRESTACIONES SOCIALES Y ECONÓMICAS	699,022,665.80
1000	1500	151		CUOTAS PARA EL FONDO DE AHORRO Y FONDO DE TRABAJO	55,725,931.72
1000	1500	151	15101	CUOTAS PARA EL FONDO DE AHORRO Y FONDO DE TRABAJO	55,725,931.72
1000	1500	152		INDEMNIZACIONES	7,663,982.00
1000	1500	152	15201	INDEMNIZACIONES POR ACCIDENTES EN EL TRABAJO	5,884,984.00
1000	1500	152	15202	PAGO DE LIQUIDACIONES	1,778,998.00
1000	1500	153		PRESTACIONES Y HABERES DE RETIRO	3,500,033.00
1000	1500	153	15301	PRESTACIONES Y HABERES DE RETIRO	3,500,033.00
1000	1500	154		PRESTACIONES CONTRACTUALES	628,872,705.08
1000	1500	154	15401	PRESTACIONES AL PERSONAL DE BASE	182,636,547.73
1000	1500	154	15402	PRESTACIONES AL PERSONAL DE CONFIANZA	5,095,652.88
1000	1500	154	15403	PRESTACIONES AL PERSONAL DOCENTE	161,906,809.10
1000	1500	154	15404	PRESTACIONES COMPLEMENTARIAS PERSONAL DE BASE	192,658,501.22
1000	1500	154	15405	PRESTACIONES COMPLEMENTARIAS PERSONAL DE CONFIANZA	584,325.11
1000	1500	154	15406	PRESTACIONES COMPLEMENTARIAS PERSONAL DOCENTE	85,990,869.04
1000	1500	155		APOYOS A LA CAPACITACIÓN DE LOS SERVIDORES PÚBLICOS	260,000.00
1000	1500	155	15501	APOYOS A LA CAPACITACIÓN DE LOS SERVIDORES PÚBLICOS	260,000.00
1000	1500	159		OTRAS PRESTACIONES SOCIALES Y ECONÓMICAS	3,000,014.00
1000	1500	159	15901	OTRAS PRESTACIONES SOCIALES Y ECONOMICAS	3,000,014.00
1000	1600			PREVISIONES	350,517,076.57
1000	1600	161		PREVISIONES DE CARÁCTER LABORAL, ECONÓMICA Y DE SEGURIDAD SOCIAL	350,517,076.57
1000	1600	161	16101	PREVISIONES DE INCREMENTO AL PERSONAL DE BASE	198,396,931.30
1000	1600	161	16102	PREVISIONES DE INCREMENTO AL PERSONAL DE CONFIANZA	37,609,601.63
1000	1600	161	16103	PREVISIONES DE INCREMENTO AL PERSONAL DOCENTE	35,900,905.18
1000	1600	161	16104	PREVISIONES PARA CREACIÓN DE PLAZAS	78,609,638.46
1000	1700			PAGO DE ESTÍMULOS A SERVIDORES PÚBLICOS	88,098,551.06
1000	1700	171		ESTÍMULOS	88,098,551.06
1000	1700	171	17101	ESTÍMULOS ORDINARIOS	23,763,366.41

Cap	Con	P. Gen.	P. Esp.	Descripción	Aprobado
1000	1700	171	17102	ESTÍMULOS POR ANTIGÜEDAD	15,248,962.63
1000	1700	171	17103	BONO POR TÉRMINO DE ADMINISTRACIÓN	0
1000	1700	171	17104	OTROS ESTÍMULOS CONTRACTUALES	6,063,830.06
1000	1700	171	17105	MEDALLAS MAGISTERIO	800,000.00
1000	1700	171	17106	ESTÍMULO A BOMBEROS	401,720.56
1000	1700	171	17107	ESTÍMULOS AL PERSONAL DE SEGURIDAD PÚBLICA	41,820,671.40
1000	1700	172		RECOMPENSAS	0
1000	1700	172	17201	RECOMPENSAS	0
2000				**MATERIALES Y SUMINISTROS**	**246,132,042.27**
2000	2100			MATERIALES DE ADMINISTRACIÓN, EMISIÓN DE DOCUMENTOS Y ARTÍCULOS OFICIALES	65,429,292.77
2000	2100	211		MATERIALES, ÚTILES Y EQUIPOS MENORES DE OFICINA	15,883,839.47
2000	2100	211	21101	MATERIALES PARA SERVICIO EN GENERAL	90,166.00
2000	2100	211	21102	ARTÍCULOS Y MATERIAL DE OFICINA	5,430,672.53
2000	2100	211	21103	MATERIALES DE FERRETERÍA PARA OFICINAS	55,106.00
2000	2100	211	21104	MATERIAL PARA MANTENIMIENTO DE LA OFICINA	76,549.25
2000	2100	211	21105	MATERIAL DE PINTURA Y DIBUJO PARA USO EN OFICINAS	111,559.55
2000	2100	211	21106	PRODUCTOS DE PAPEL Y HULE PARA USO EN OFICINAS	9,811,775.15
2000	2100	211	21107	PIGMENTOS O COLORANTES PARA USO EN OFICINAS	308,010.99
2000	2100	212		MATERIALES Y ÚTILES DE IMPRESIÓN Y REPRODUCCIÓN	1,434,653.50
2000	2100	212	21201	MATERIALES PARA IMPRESIÓN Y REPRODUCCIÓN	24,806.50
2000	2100	212	21202	MATERIAL PARA USO FOTOGRÁFICO Y CINEMATOGRÁFICO	431,101.00
2000	2100	212	21203	MATERIAL DE PINTURA Y DIBUJO PARA USO EN IMPRESIÓN Y REPRODUCCIÓN	56,000.00
2000	2100	212	21204	PRODUCTOS DE PAPEL Y HULE PARA USO EN IMPRESIÓN Y REPRODUCCIÓN	922,746.00
2000	2100	213		MATERIAL ESTADÍSTICO Y GEOGRÁFICO	2,000.00
2000	2100	213	21301	ARTÍCULOS PARA USO ESTADÍSTICO Y GEOGRÁFICO	2,000.00
2000	2100	214		MATERIALES, ÚTILES Y EQUIPOS MENORES DE TECNOLOGÍAS DE LA INFORMACIÓN Y COMUNICACIONES	4,939,263.94
2000	2100	214	21401	SUMINISTROS INFORMÁTICOS	4,939,263.94
2000	2100	215		MATERIAL IMPRESO E INFORMACIÓN DIGITAL	3,611,975.92
2000	2100	215	21501	ARTÍCULOS DIVERSOS DE CARÁCTER COMERCIAL	199,401.00
2000	2100	215	21502	ARTÍCULOS PARA SERVICIOS GENERALES	146,311.92
2000	2100	215	21503	MATERIAL DE COMUNICACIÓN	7,140.00
2000	2100	215	21504	PRODUCTOS IMPRESOS EN PAPEL	3,259,123.00
2000	2100	216		MATERIAL DE LIMPIEZA	6,790,074.62
2000	2100	216	21601	MATERIALES Y ARTÍCULOS DE LIMPIEZA	3,618,486.50
2000	2100	216	21602	PRODUCTOS DE PAPEL PARA LIMPIEZA	2,904,328.86

Cap	Con	P. Gen.	P. Esp.	Descripción	Aprobado
2000	2100	216	21603	PRODUCTOS TEXTILES PARA LIMPIEZA	267,259.26
2000	2100	217		MATERIALES Y ÚTILES DE ENSEÑANZA	2,776,605.00
2000	2100	217	21701	MATERIALES PARA ENSEÑANZA	1,799,918.00
2000	2100	217	21702	ARTÍCULOS DIDÁCTICOS	976,687.00
2000	2100	218		MATERIALES PARA EL REGISTRO E IDENTIFICACIÓN DE BIENES Y PERSONAS	29,990,880.32
2000	2100	218	21801	ELABORACIÓN DE PLACAS Y CALCOMANÍAS	24,918,417.02
2000	2100	218	21802	MATERIAL DE FOTOCREDENCIALIZACIÓN	5,072,463.30
2000	2200			ALIMENTOS Y UTENSILIOS	35,110,778.09
2000	2200	221		PRODUCTOS ALIMENTICIOS PARA PERSONAS	33,973,567.67
2000	2200	221	22101	ANIMALES PARA ABASTO	0
2000	2200	221	22102	CARNE FRESCA	0
2000	2200	221	22103	PESCADOS Y MARISCOS	0
2000	2200	221	22104	PRODUCTOS AGRÍCOLAS PARA ALIMENTACIÓN DE PERSONAS	0
2000	2200	221	22105	PRODUCTOS DIVERSOS PARA ALIMENTACIÓN DE PERSONAS	33,973,567.67
2000	2200	221	22106	PRODUCTOS DE ANIMALES INDUSTRIALIZABLES	0
2000	2200	222		PRODUCTOS ALIMENTICIOS PARA ANIMALES	990,200.00
2000	2200	222	22201	CARNE EN CANAL	0
2000	2200	222	22202	GANADO EN PIE	0
2000	2200	222	22203	PRODUCTOS AGRÍCOLAS PARA ALIMENTACIÓN DE ANIMALES	48,100.00
2000	2200	222	22204	PRODUCTOS DIVERSOS PARA ALIMENTACIÓN DE ANIMALES	942,100.00
2000	2200	223		UTENSILIOS PARA EL SERVICIO DE ALIMENTACIÓN	147,010.42
2000	2200	223	22301	UTENSILIOS DIVERSOS DE CARÁCTER COMERCIAL	15,501.00
2000	2200	223	22302	ARTÍCULOS PARA EL SERVICIO DE ALIMENTACIÓN	122,308.42
2000	2200	223	22303	MATERIAL DE FERRETERÍA PARA SERVICIO DE ALIMENTACIÓN	9,201.00
2000	2300			MATERIAS PRIMAS Y MATERIALES DE PRODUCCIÓN Y COMERCIALIZACIÓN	78,708.00
2000	2300	231		PRODUCTOS ALIMENTICIOS, AGROPECUARIOS Y FORESTALES ADQUIRIDOS COMO MATERIA PRIMA	0
2000	2300	231	23101	PRODUCTOS AGRÍCOLAS ADQUIRIDOS COMO MATERIA PRIMA	0
2000	2300	231	23102	PRODUCTOS FORESTALES ADQUIRIDOS COMO MATERIA PRIMA	0
2000	2300	232		INSUMOS TEXTILES ADQUIRIDOS COMO MATERIA PRIMA	2,200.00
2000	2300	232	23201	PRODUCTOS AGRÍCOLAS DE CARÁCTER TEXTIL ADQUIRIDOS COMO MATERIA PRIMA	200
2000	2300	232	23202	PRODUCTOS DE ANIMALES INDUSTRIALIZABLES ADQUIRIDOS COMO MATERIA PRIMA	0
2000	2300	232	23203	PRODUCTOS TEXTILES ADQUIRIDOS COMO MATERIA PRIMA	2,000.00
2000	2300	232	23204	SUBSTANCIAS Y PRODUCTOS QUÍMICOS ADQUIRIDOS COMO MATERIA PRIMA	0
2000	2300	233		PRODUCTOS DE PAPEL, CARTÓN E IMPRESOS ADQUIRIDOS COMO MATERIA PRIMA	50,000.00

Cap	Con	P. Gen.	P. Esp.	Descripción	Aprobado
2000	2300	233	23301	PRODUCTOS DE PAPEL Y DE HULE ADQUIRIDOS COMO MATERIA PRIMA	50,000.00
2000	2300	233	23302	PRODUCTOS FORESTALES ADQUIRIDOS COMO MATERIA PRIMA	0
2000	2300	234		COMBUSTIBLES, LUBRICANTES, ADITIVOS, CARBÓN Y SUS DERIVADOS ADQUIRIDOS COMO MATERIA PRIMA	0
2000	2300	234	23401	PRODUCTOS FORESTALES DE CARÁCTER COMBUSTIBLE ADQUIRIDOS COMO MATERIA PRIMA	0
2000	2300	235		PRODUCTOS QUÍMICOS, FARMACÉUTICOS Y DE LABORATORIO ADQUIRIDOS COMO MATERIA PRIMA	0
2000	2300	235	23501	PRODUCTOS QUÍMICOS ADQUIRIDOS COMO MATERIA PRIMA PARA USO QUIRÚRGICO Y DE LABORATORIO	0
2000	2300	236		PRODUCTOS METÁLICOS Y A BASE DE MINERALES NO METÁLICOS ADQUIRIDOS COMO MATERIA PRIMA	6,508.00
2000	2300	236	23601	ARTÍCULOS PARA SERVICIOS GENERALES ADQUIRIDOS COMO MATERIA PRIMA	6,508.00
2000	2300	237		PRODUCTOS DE CUERO, PIEL, PLÁSTICO Y HULE ADQUIRIDOS COMO MATERIA PRIMA	20,000.00
2000	2300	237	23701	PRODUCTOS PARA SERVICIOS GENERALES ADQUIRIDOS COMO MATERIA PRIMA	0
2000	2300	237	23702	MATERIAL QUIRÚRGICO Y DE LABORATORIO ADQUIRIDO COMO MATERIA PRIMA	0
2000	2300	237	23703	PRODUCTOS DE CUERO Y PIEL DE ANIMALES INDUSTRIALIZABLES ADQUIRIDOS COMO MATERIA PRIMA	0
2000	2300	237	23704	PRODUCTOS DE HULE ADQUIRIDOS COMO MATERIA PRIMA	0
2000	2300	237	23705	PRODUCTOS DE PLÁSTICO Y POLIETILENO ADQUIRIDOS COMO MATERIA PRIMA	20,000.00
2000	2300	238		MERCANCÍAS ADQUIRIDAS PARA SU COMERCIALIZACIÓN	0
2000	2300	238	23801	PRODUCTOS ALIMENTICIOS ADQUIRIDOS PARA COMERCIALIZACIÓN	0
2000	2300	238	23802	PRODUCTOS DE PAPEL Y DE HULE ADQUIRIDOS PARA COMERCIALIZACIÓN	0
2000	2300	238	23803	PRODUCTOS DE PLÁSTICO ADQUIRIDOS PARA COMERCIALIZACIÓN	0
2000	2300	239		OTROS PRODUCTOS ADQUIRIDOS COMO MATERIA PRIMA	0
2000	2300	239	23901	OTROS ARTÍCULOS DE CARÁCTER COMERCIAL ADQUIRIDOS COMO MATERIA PRIMA	0
2000	2300	239	23902	OTROS ARTÍCULOS PARA SERVICIOS GENERALES ADQUIRIDOS COMO MATERIA PRIMA	0
2000	2300	239	23903	MINERALES ADQUIRIDOS COMO MATERIA PRIMA	0
2000	2300	239	23904	OTROS PRODUCTOS DE ANIMALES INDUSTRIALIZABLES ADQUIRIDOS COMO MATERIA PRIMA	0
2000	2300	239	23905	OTROS PRODUCTOS FORESTALES ADQUIRIDOS COMO MATERIA PRIMA	0
2000	2400			MATERIALES Y ARTÍCULOS DE CONSTRUCCIÓN Y DE REPARACIÓN	12,727,363.95
2000	2400	241		PRODUCTOS MINERALES NO METÁLICOS	451,410.33
2000	2400	241	24101	MATERIAL DE FERRETERÍA PARA CONSTRUCCIÓN Y REPARACIÓN	144,482.00
2000	2400	241	24102	MINERALES PARA CONSTRUCCIÓN Y REPARACIÓN	199,238.33

Cap	Con	P. Gen.	P. Esp.	Descripción	Aprobado
2000	2400	241	24103	PRODUCTOS MINERALES PARA CONSTRUCCIÓN Y REPARACIÓN	107,690.00
2000	2400	242		CEMENTO Y PRODUCTOS DE CONCRETO	635,540.91
2000	2400	242	24201	CEMENTO Y PRODUCTOS DE CONCRETO	635,540.91
2000	2400	243		CAL, YESO Y PRODUCTOS DE YESO	407,937.85
2000	2400	243	24301	CAL, YESO Y PRODUCTOS DE YESO	407,937.85
2000	2400	244		MADERA Y PRODUCTOS DE MADERA	668,122.00
2000	2400	244	24401	MADERA Y PRODUCTOS DE MADERA	456,816.00
2000	2400	244	24402	PRODUCTOS FORESTALES PARA LA CONSTRUCCIÓN	211,306.00
2000	2400	245		VIDRIO Y PRODUCTOS DE VIDRIO	300,762.00
2000	2400	245	24501	ARTÍCULOS Y MATERIAL DE OFICINA EN VIDRIO	12,805.00
2000	2400	245	24502	MATERIALES DE FERRETERÍA EN VIDRIO	1,400.00
2000	2400	245	24503	PRODUCTOS DE VIDRIO Y CRISTAL	286,557.00
2000	2400	246		MATERIAL ELÉCTRICO Y ELECTRÓNICO	2,216,504.44
2000	2400	246	24601	ACCESORIOS Y MATERIAL ELÉCTRICO	1,871,653.93
2000	2400	246	24602	MATERIAL ELÉCTRICO PARA COMUNICACIÓN	84,821.62
2000	2400	246	24603	MATERIAL DE FERRETERÍA ELÉCTRICO	260,028.89
2000	2400	247		ARTÍCULOS METÁLICOS PARA LA CONSTRUCCIÓN	1,385,304.43
2000	2400	247	24701	ACCESORIOS Y MATERIAL ELÉCTRICO PARA LA CONSTRUCCIÓN	46,500.00
2000	2400	247	24702	MATERIAL DE FERRETERÍA PARA LA CONSTRUCCIÓN	385,258.61
2000	2400	247	24703	PRODUCTOS MINERALES PARA LA CONSTRUCCIÓN	693,473.82
2000	2400	247	24704	REFACCIONES Y ESTRUCTURAS PARA LA CONSTRUCCIÓN	260,072.00
2000	2400	248		MATERIALES COMPLEMENTARIOS	1,555,812.84
2000	2400	248	24801	ARTÍCULOS COMPLEMENTARIOS PARA SERVICIOS GENERALES	459,130.69
2000	2400	248	24802	MATERIALES COMPLEMENTARIOS DE FERRETERÍA	36,188.00
2000	2400	248	24803	PRODUCTOS COMPLEMENTARIOS DE PAPEL Y DE HULE	111,782.31
2000	2400	248	24804	PRODUCTOS COMPLEMENTARIOS DE ORIGEN FORESTAL	252,313.00
2000	2400	248	24805	PRODUCTOS COMPLEMENTARIOS DE ORIGEN MINERAL	6,606.00
2000	2400	248	24806	PRODUCTOS TEXTILES COMPLEMENTARIOS	329,833.33
2000	2400	248	24807	PRODUCTOS DE PLÁSTICO, PVC Y SIMILARES PARA LA CONSTRUCCIÓN	359,959.51
2000	2400	249		OTROS MATERIALES Y ARTÍCULOS DE CONSTRUCCIÓN Y REPARACIÓN	5,105,969.15
2000	2400	249	24901	OTROS MATERIALES DE FERRETERÍA PARA CONSTRUCCIÓN Y REPARACIÓN	308,302.67
2000	2400	249	24902	OTROS MATERIALES DE MANTENIMIENTO Y SEGURIDAD PARA CONSTRUCCIÓN Y REPARACIÓN	20,001.00
2000	2400	249	24903	OTROS PRODUCTOS MINERALES PARA CONSTRUCCIÓN Y REPARACIÓN	9,101.00
2000	2400	249	24904	OTROS PRODUCTOS QUÍMICOS PARA CONSTRUCCIÓN Y REPARACIÓN	4,768,564.48

Cap	Con	P. Gen.	P. Esp.	Descripción	Aprobado
2000	2500			PRODUCTOS QUÍMICOS, FARMACÉUTICOS Y DE LABORATORIO	12,439,041.37
2000	2500	251		PRODUCTOS QUÍMICOS BÁSICOS	10,224,265.08
2000	2500	251	25101	MATERIAL QUIRÚRGICO Y DE LABORATORIO BÁSICO	2,000.00
2000	2500	251	25102	SUBSTANCIAS Y PRODUCTOS QUÍMICOS BÁSICOS	10,222,265.08
2000	2500	252		FERTILIZANTES, PESTICIDAS Y OTROS AGROQUÍMICOS	298,000.36
2000	2500	252	25201	FERTILIZANTES, PESTICIDAS Y OTROS AGROQUÍMICOS	298,000.36
2000	2500	253		MEDICINAS Y PRODUCTOS FARMACÉUTICOS	394,565.00
2000	2500	253	25301	MEDICINAS Y PRODUCTOS FARMACÉUTICOS DE APLICACIÓN HUMANA	214,616.00
2000	2500	253	25302	CUADRO BÁSICO Y CATÁLOGO DE MEDICAMENTOS DEL SECTOR SALUD	34,600.00
2000	2500	253	25303	MEDICINAS Y PRODUCTOS FARMACÉUTICOS DE APLICACIÓN ANIMAL	145,349.00
2000	2500	254		MATERIALES, ACCESORIOS Y SUMINISTROS MÉDICOS	431,499.61
2000	2500	254	25401	ARTÍCULOS PARA SERVICIOS GENERALES EN EL ÁREA MÉDICA	57,117.61
2000	2500	254	25402	MATERIAL QUIRÚRGICO Y DE LABORATORIO DE USO EN EL ÁREA MÉDICA	238,182.00
2000	2500	254	25403	PRODUCTOS QUÍMICOS PARA USO EN EL ÁREA MÉDICA	27,200.00
2000	2500	254	25404	MATERIALES, ACCESORIOS Y SUMINISTROS MÉDICOS DE APLICACIÓN ANIMAL	109,000.00
2000	2500	255		MATERIALES, ACCESORIOS Y SUMINISTROS DE LABORATORIO	450,000.00
2000	2500	255	25501	MATERIAL QUIRÚRGICO Y DE LABORATORIO	50,000.00
2000	2500	255	25502	PRODUCTOS MINERALES UTILIZADOS EN LABORATORIOS	400,000.00
2000	2500	256		FIBRAS SINTÉTICAS, HULES, PLÁSTICOS Y DERIVADOS	592,801.32
2000	2500	256	25601	FIBRAS SINTÉTICAS, HULES, PLÁSTICOS Y DERIVADOS	592,801.32
2000	2500	259		OTROS PRODUCTOS QUÍMICOS	47,910.00
2000	2500	259	25901	OTRAS SUBSTANCIAS Y PRODUCTOS QUÍMICOS	47,910.00
2000	2600			COMBUSTIBLES, LUBRICANTES Y ADITIVOS	82,326,976.98
2000	2600	261		COMBUSTIBLES, LUBRICANTES Y ADITIVOS	82,326,976.98
2000	2600	261	26101	COMBUSTIBLES, LUBRICANTES Y ADITIVOS	82,326,976.98
2000	2600	262		CARBÓN Y SUS DERIVADOS	0
2000	2600	262	26201	CARBÓN Y SUS DERIVADOS	0
2000	2700			VESTUARIO, BLANCOS, PRENDAS DE PROTECCIÓN Y ARTÍCULOS DEPORTIVOS	11,231,222.24
2000	2700	271		VESTUARIO Y UNIFORMES	3,513,243.34
2000	2700	271	27101	ARTÍCULOS PARA SERVICIOS GENERALES	31,600.00
2000	2700	271	27102	MATERIAL Y ACCESORIOS DE ARTILLERÍA Y ATAVÍO CIVIL, MILITAR Y RELIGIOSO	262.5
2000	2700	271	27103	MATERIAL DE FERRETERÍA PARA USO EN VESTUARIOS Y UNIFORMES	98,800.00
2000	2700	271	27104	MATERIAL DE MANTENIMIENTO Y SEGURIDAD UTILIZADO EN VESTUARIO Y UNIFORMES	6,300.00

Cap	Con	P. Gen.	P. Esp.	Descripción	Aprobado
2000	2700	271	27105	PRODUCTOS DE ANIMALES INDUSTRIALIZABLES ADQUIRIDOS COMO VESTUARIO Y UNIFORMES	47,290.00
2000	2700	271	27106	PRODUCTOS TEXTILES ADQUIRIDOS COMO VESTUARIO Y UNIFORMES	3,328,990.84
2000	2700	272		PRENDAS DE SEGURIDAD Y PROTECCIÓN PERSONAL	1,787,689.85
2000	2700	272	27201	ARTÍCULOS PARA SERVICIOS GENERALES PARA SEGURIDAD Y PROTECCIÓN PERSONAL	94,192.67
2000	2700	272	27202	ARTÍCULOS PARA SEGURIDAD Y PROTECCIÓN PERSONAL	25,801.00
2000	2700	272	27203	MATERIAL DE MANTENIMIENTO PARA SEGURIDAD Y PROTECCIÓN PERSONAL	611,986.80
2000	2700	272	27204	MATERIAL QUIRÚRGICO Y DE LABORATORIO PARA SEGURIDAD Y PROTECCIÓN PERSONAL	136,476.38
2000	2700	272	27205	PRODUCTOS DE PAPEL Y DE HULE PARA SEGURIDAD Y PROTECCIÓN PERSONAL	85,299.50
2000	2700	272	27206	PRODUCTOS TEXTILES PARA SEGURIDAD Y PROTECCIÓN PERSONAL	833,933.50
2000	2700	273		ARTÍCULOS DEPORTIVOS	5,564,390.00
2000	2700	273	27301	ARTÍCULOS DEPORTIVOS Y DE CAMPAÑA	5,563,290.00
2000	2700	273	27302	ARTÍCULOS PARA SERVICIOS GENERALES UTILIZADOS EN ACTIVIDADES DEPORTIVAS	300
2000	2700	273	27303	PRODUCTOS DE ANIMALES INDUSTRIALIZABLES UTILIZADOS EN ACTIVIDADES DEPORTIVAS	400
2000	2700	273	27304	PRODUCTOS DE PAPEL Y DE HULE UTILIZADOS EN ACTIVIDADES DEPORTIVAS	400
2000	2700	274		PRODUCTOS TEXTILES	281,384.05
2000	2700	274	27401	PRODUCTOS TEXTILES	281,384.05
2000	2700	275		BLANCOS Y OTROS PRODUCTOS TEXTILES, EXCEPTO PRENDAS DE VESTIR	84,515.00
2000	2700	275	27501	ARTÍCULOS PARA SERVICIOS GENERALES DE ORIGEN TEXTIL	2,501.00
2000	2700	275	27502	MATERIAL QUIRÚRGICO Y DE LABORATORIO DE ORIGEN TEXTIL	7,135.00
2000	2700	275	27503	OTROS PRODUCTOS TEXTILES	74,879.00
2000	2800			MATERIALES Y SUMINISTROS PARA SEGURIDAD	189,904.00
2000	2800	281		SUSTANCIAS Y MATERIALES EXPLOSIVOS	0
2000	2800	281	28101	SUSTANCIAS Y MATERIALES EXPLOSIVOS	0
2000	2800	282		MATERIALES DE SEGURIDAD PÚBLICA	189,904.00
2000	2800	282	28201	MATERIALES Y ACCESORIOS PARA SEGURIDAD PÚBLICA	1,000.00
2000	2800	282	28202	MATERIAL DE MANTENIMIENTO Y SEGURIDAD PÚBLICA	188,904.00
2000	2800	283		PRENDAS DE PROTECCIÓN PARA SEGURIDAD PÚBLICA Y NACIONAL	0
2000	2800	283	28301	PRENDAS DE PROTECCIÓN PARA SEGURIDAD PÚBLICA	0
2000	2900			HERRAMIENTAS, REFACCIONES Y ACCESORIOS MENORES	26,598,754.87
2000	2900	291		HERRAMIENTAS MENORES	929,060.09
2000	2900	291	29101	ACCESORIOS Y MATERIALES MENORES	861,207.09
2000	2900	291	29102	APARATOS E INSTRUMENTOS MENORES	631
2000	2900	291	29103	HERRAMIENTAS MENORES DE TIPO MÉDICO Y QUIRÚRGICO	0

Cap	Con	P. Gen.	P. Esp.	Descripción	Aprobado
2000	2900	291	29104	HERRAMIENTAS MENORES DE CARÁCTER COMERCIAL	0
2000	2900	291	29105	EQUIPOS Y MATERIALES MENORES DE COMUNICACIÓN, FOTOGRÁFICOS Y CINEMATOGRÁFICOS	5,550.00
2000	2900	291	29106	ARTÍCULOS MENORES PARA SERVICIOS GENERALES	1,701.00
2000	2900	291	29107	EQUIPOS Y MATERIALES MENORES DE MANTENIMIENTO Y SEGURIDAD	59,771.00
2000	2900	291	29108	EQUIPOS MENORES DE PINTURA Y DIBUJO	200
2000	2900	291	29109	IMPLEMENTOS MENORES DE ORIGEN AGRÍCOLA	0
2000	2900	292		REFACCIONES Y ACCESORIOS MENORES DE EDIFICIOS	255,284.82
2000	2900	292	29201	ARTÍCULOS MENORES PARA SERVICIOS GENERALES EN EDIFICIOS	22,084.43
2000	2900	292	29202	MATERIAL MENOR DE FERRETERÍA PARA USO EN EDIFICIOS	233,200.39
2000	2900	293		REFACCIONES Y ACCESORIOS MENORES DE MOBILIARIO Y EQUIPO DE ADMINISTRACIÓN, EDUCACIONAL Y RECREATIVO	179,158.37
2000	2900	293	29301	MATERIAL MENOR DE FERRETERÍA PARA MOBILIARIO Y EQUIPO	179,158.37
2000	2900	294		REFACCIONES Y ACCESORIOS MENORES DE EQUIPO DE CÓMPUTO Y TECNOLOGÍAS DE LA INFORMACIÓN	1,653,500.89
2000	2900	294	29401	ARTÍCULOS ELECTRÓNICOS MENORES	187,824.53
2000	2900	294	29402	ARTÍCULOS AUXILIARES DE CÓMPUTO	91,952.25
2000	2900	294	29403	REFACCIONES Y ACCESORIOS MENORES DE CARÁCTER INFORMÁTICO	1,373,724.11
2000	2900	295		REFACCIONES Y ACCESORIOS MENORES DE EQUIPO E INSTRUMENTAL MÉDICO Y DE LABORATORIO	1,000.00
2000	2900	295	29501	REFACCIONES Y ACCESORIOS MENORES DE EQUIPO E INSTRUMENTAL MÉDICO Y DE LABORATORIO	1,000.00
2000	2900	296		REFACCIONES Y ACCESORIOS MENORES DE EQUIPO DE TRANSPORTE	22,029,894.29
2000	2900	296	29601	ACCESORIOS Y MATERIALES ELÉCTRICOS MENORES PARA EQUIPO DE TRANSPORTE	4,102,611.61
2000	2900	296	29602	ARTÍCULOS AUTOMOTRICES MENORES	8,123,813.86
2000	2900	296	29603	ARTÍCULOS MENORES DE CARÁCTER DIVERSO PARA USO EN EQUIPO DE TRANSPORTE	821,877.94
2000	2900	296	29604	ARTÍCULOS ELECTRÓNICOS MENORES PARA EQUIPO DE TRANSPORTE	92,692.13
2000	2900	296	29605	ARTÍCULOS MENORES DE MANTENIMIENTO Y SEGURIDAD PARA EQUIPO DE TRANSPORTE	202,602.00
2000	2900	296	29606	IMPLEMENTOS MENORES PARA TRANSPORTE Y EQUIPO FERROVIARIO	33,212.25
2000	2900	296	29607	MATERIAL MENOR DE FERRETERÍA PARA EQUIPO DE TRANSPORTE	382,280.19
2000	2900	296	29608	MATERIALES MENORES DE MANTENIMIENTO Y SEGURIDAD PARA EQUIPO DE TRANSPORTE	138,751.00
2000	2900	296	29609	PRODUCTOS MENORES DE HULE PARA EQUIPO DE TRANSPORTE	8,132,053.31
2000	2900	297		REFACCIONES Y ACCESORIOS MENORES DE EQUIPO DE DEFENSA Y SEGURIDAD	1
2000	2900	297	29701	REFACCIONES Y ACCESORIOS MENORES DE EQUIPO DE DEFENSA Y SEGURIDAD	1

Cap	Con	P. Gen.	P. Esp.	Descripción	Aprobado
2000	2900	298		REFACCIONES Y ACCESORIOS MENORES DE MAQUINARIA Y OTROS EQUIPOS	1,300,635.69
2000	2900	298	29801	ARTÍCULOS MENORES DE SERVICIO GENERAL PARA MAQUINARIA Y OTROS EQUIPOS	447,456.20
2000	2900	298	29802	IMPLEMENTOS AGRÍCOLAS MENORES PARA MAQUINARIA Y OTROS EQUIPOS	300
2000	2900	298	29803	MATERIAL MENOR DE FERRETERÍA PARA MAQUINARIA Y OTROS EQUIPOS	431,711.00
2000	2900	298	29804	PRODUCTOS MENORES DE HULE PARA MAQUINARIA Y OTROS EQUIPOS	421,168.49
2000	2900	299		REFACCIONES Y ACCESORIOS MENORES OTROS BIENES MUEBLES	250,219.72
2000	2900	299	29901	ACCESORIOS Y MATERIALES ELÉCTRICOS MENORES PARA OTROS BIENES MUEBLES	75,147.44
2000	2900	299	29902	ARTÍCULOS MENORES DE SERVICIO GENERAL PARA OTROS BIENES MUEBLES	64,210.67
2000	2900	299	29903	IMPLEMENTOS AGRÍCOLAS MENORES PARA OTROS BIENES MUEBLES	10,320.00
2000	2900	299	29904	ARTÍCULOS ELECTRÓNICOS MENORES PARA OTROS BIENES MUEBLES	22,401.00
2000	2900	299	29905	MATERIAL MENOR DE FERRETERÍA PARA OTROS BIENES MUEBLES	16,461.00
2000	2900	299	29906	MATERIAL MENOR DE MANTENIMIENTO Y SEGURIDAD PARA OTROS BIENES MUEBLES	8,101.00
2000	2900	299	29907	PRODUCTOS MENORES DE HULE PARA OTROS BIENES MUEBLES	32,502.61
2000	2900	299	29908	REFACCIONES MENORES PARA USO DIVERSOS EN OTROS BIENES MUEBLES	21,076.00
3000				**SERVICIOS GENERALES**	**427,281,160.68**
3000	3100			SERVICIOS BÁSICOS	34,415,477.07
3000	3100	311		ENERGÍA ELÉCTRICA	23,287,743.23
3000	3100	311	31101	ENERGÍA ELÉCTRICA	23,287,743.23
3000	3100	312		GAS	1,934,600.00
3000	3100	312	31201	GAS	1,934,600.00
3000	3100	313		AGUA	1,078,097.05
3000	3100	313	31301	AGUA	1,078,097.05
3000	3100	314		TELEFONÍA TRADICIONAL	4,866,754.44
3000	3100	314	31401	TELEFONÍA TRADICIONAL	4,866,754.44
3000	3100	315		TELEFONÍA CELULAR	131,743.78
3000	3100	315	31501	TELEFONÍA CELULAR	131,743.78
3000	3100	316		SERVICIOS DE TELECOMUNICACIONES Y SATÉLITES	72,201.00
3000	3100	316	31601	SERVICIO DE RADIOLOCALIZACIÓN	0
3000	3100	316	31602	SERVICIOS DE TELECOMUNICACIONES	72,201.00
3000	3100	317		SERVICIOS DE ACCESO DE INTERNET, REDES Y PROCESAMIENTO DE INFORMACIÓN	1,963,689.59
3000	3100	317	31701	SERVICIOS DE ACCESO DE INTERNET, REDES Y PROCESAMIENTO DE INFORMACIÓN	1,963,689.59
3000	3100	318		SERVICIOS POSTALES Y TELEGRÁFICOS	349,622.46
3000	3100	318	31801	SERVICIO POSTAL	349,421.46
3000	3100	318	31802	SERVICIO TELEGRÁFICO	201

Cap	Con	P. Gen.	P. Esp.	Descripción	Aprobado
3000	3100	319		SERVICIOS INTEGRALES Y OTROS SERVICIOS	731,025.52
3000	3100	319	31901	SERVICIOS INTEGRALES DE TELECOMUNICACIÓN	85,452.50
3000	3100	319	31902	CONTRATACIÓN DE OTROS SERVICIOS	645,473.02
3000	3100	319	31903	SERVICIOS GENERALES PARA PLANTELES EDUCATIVOS	100
3000	3200			SERVICIOS DE ARRENDAMIENTO	50,738,027.32
3000	3200	321		ARRENDAMIENTO DE TERRENOS	591,918.00
3000	3200	321	32101	ARRENDAMIENTO DE TERRENOS	591,918.00
3000	3200	322		ARRENDAMIENTO DE EDIFICIOS	29,193,299.81
3000	3200	322	32201	ARRENDAMIENTO DE EDIFICIOS	29,193,299.81
3000	3200	323		ARRENDAMIENTO DE MOBILIARIO Y EQUIPO DE ADMINISTRACIÓN, EDUCACIONAL Y RECREATIVO	15,670,313.94
3000	3200	323	32301	ARRENDAMIENTO DE EQUIPO Y BIENES INFORMÁTICOS	15,627,012.94
3000	3200	323	32302	ARRENDAMIENTO DE MOBILIARIO	43,301.00
3000	3200	324		ARRENDAMIENTO DE EQUIPO E INSTRUMENTAL MÉDICO Y DE LABORATORIO	0
3000	3200	324	32401	ARRENDAMIENTO DE EQUIPO E INSTRUMENTAL MEDICO Y DE LABORATORIO	0
3000	3200	325		ARRENDAMIENTO DE EQUIPO DE TRANSPORTE	308,251.00
3000	3200	325	32501	ARRENDAMIENTO DE EQUIPO DE TRANSPORTE	308,251.00
3000	3200	326		ARRENDAMIENTO DE MAQUINARIA, OTROS EQUIPOS Y HERRAMIENTAS	169,700.00
3000	3200	326	32601	ARRENDAMIENTO DE MAQUINARIA, OTROS EQUIPOS Y HERRAMIENTAS	169,700.00
3000	3200	327		ARRENDAMIENTO DE ACTIVOS INTANGIBLES	3,364,869.04
3000	3200	327	32701	ARRENDAMIENTO DE ACTIVOS INTANGIBLES	3,364,869.04
3000	3200	328		ARRENDAMIENTO FINANCIERO	0
3000	3200	328	32801	ARRENDAMIENTO FINANCIERO	0
3000	3200	329		OTROS ARRENDAMIENTOS	1,439,675.53
3000	3200	329	32901	OTROS ARRENDAMIENTOS	1,439,675.53
3000	3300			SERVICIOS PROFESIONALES, CIENTÍFICOS, TÉCNICOS Y OTROS SERVICIOS	56,931,901.56
3000	3300	331		SERVICIOS LEGALES, DE CONTABILIDAD, AUDITORÍA Y RELACIONADOS	7,656,812.00
3000	3300	331	33101	ASESORÍAS ASOCIADAS A CONVENIOS, TRATADOS O ACUERDOS	1,910,292.00
3000	3300	331	33102	OTRAS ASESORÍAS PARA LA OPERACIÓN DE PROGRAMAS	5,745,080.00
3000	3300	331	33103	SERVICIOS RELACIONADOS CON PROCEDIMIENTOS JURISDICCIONALES	1,440.00
3000	3300	332		SERVICIOS DE DISEÑO, ARQUITECTURA, INGENIERÍA Y ACTIVIDADES RELACIONADAS	298,193.00
3000	3300	332	33201	SERVICIOS DE DISEÑO, ARQUITECTURA, INGENIERÍA Y ACTIVIDADES RELACIONADAS	298,193.00
3000	3300	333		SERVICIOS DE CONSULTORÍA ADMINISTRATIVA, PROCESOS, TÉCNICA Y EN TECNOLOGÍAS DE LA INFORMACIÓN	22,201,576.60
3000	3300	333	33301	SERVICIOS DE INFORMÁTICA	17,741,736.60
3000	3300	333	33302	SERVICIOS ESTADÍSTICOS Y GEOGRÁFICOS	1,101,600.00

Cap	Con	P. Gen.	P. Esp.	Descripción	Aprobado
3000	3300	333	33303	SERVICIOS RELACIONADOS CON CERTIFICACIÓN DE PROCESOS	3,358,240.00
3000	3300	334		SERVICIOS DE CAPACITACIÓN	10,476,987.19
3000	3300	334	33401	SERVICIOS DE CAPACITACIÓN	10,476,987.19
3000	3300	335		SERVICIOS DE INVESTIGACIÓN CIENTÍFICA Y DESARROLLO	1,050,101.00
3000	3300	335	33501	SERVICIOS DE INVESTIGACIÓN CIENTÍFICA Y DESARROLLO	1,050,101.00
3000	3300	336		SERVICIOS DE APOYO ADMINISTRATIVO, TRADUCCIÓN, FOTOCOPIADO E IMPRESIÓN	10,427,633.63
3000	3300	336	33601	SERVICIOS RELACIONADOS CON TRADUCCIONES	100
3000	3300	336	33602	OTROS SERVICIOS COMERCIALES	296,733.92
3000	3300	336	33603	IMPRESIONES DE DOCUMENTOS OFICIALES PARA LA PRESTACIÓN DE SERVICIOS PÚBLICOS, IDENTIFICACIÓN, FORMATOS ADMINISTRATIVOS Y FISCALES, FORMAS VALORADAS, CERTIFICADOS Y TÍTULOS	7,580,601.00
3000	3300	336	33604	IMPRESIÓN Y ELABORACIÓN DE MATERIAL INFORMATIVO DERIVADO DE LA OPERACIÓN Y ADMINISTRACIÓN DE LOS ENTES PÚBLICOS	2,550,198.71
3000	3300	337		SERVICIOS DE PROTECCIÓN Y SEGURIDAD	20,000.00
3000	3300	337	33701	GASTOS DE SEGURIDAD PÚBLICA Y NACIONAL	20,000.00
3000	3300	338		SERVICIOS DE VIGILANCIA	2,307,004.00
3000	3300	338	33801	SERVICIOS DE VIGILANCIA	2,307,004.00
3000	3300	339		SERVICIOS PROFESIONALES, CIENTÍFICOS Y TÉCNICOS INTEGRALES	2,493,594.14
3000	3300	339	33901	SUBCONTRATACIÓN DE SERVICIOS CON TERCEROS	800,260.00
3000	3300	339	33902	PROYECTOS PARA PRESTACIÓN DE SERVICIOS	250,100.00
3000	3300	339	33903	SERVICIOS INTEGRALES	1,443,234.14
3000	3400			SERVICIOS FINANCIEROS, BANCARIOS Y COMERCIALES	55,510,143.68
3000	3400	341		SERVICIOS FINANCIEROS Y BANCARIOS	34,620,510.00
3000	3400	341	34101	COMISIONES BANCARIAS	1,399,510.00
3000	3400	341	34102	RECARGOS Y ACTUALIZACIONES	10,176,000.00
3000	3400	341	34103	INTERESES MORATORIOS	3,442,500.00
3000	3400	341	34104	HONORARIOS FIDUCIARIOS	1,280,000.00
3000	3400	341	34105	COMISIONES POR DISPOSICIÓN DE CRÉDITO	105,000.00
3000	3400	341	34106	COMISIONES POR APERTURA DE CRÉDITO	0
3000	3400	341	34107	INTERESES POR CRÉDITOS A CORTO PLAZO	11,392,500.00
3000	3400	341	34108	OTROS	6,825,000.00
3000	3400	342		SERVICIOS DE COBRANZA, INVESTIGACIÓN CREDITICIA Y SIMILAR	0
3000	3400	342	34201	SERVICIOS DE COBRANZA, INVESTIGACIÓN CREDITICIA Y SIMILAR	0
3000	3400	343		SERVICIOS DE RECAUDACIÓN, TRASLADO Y CUSTODIA DE VALORES	525,000.00
3000	3400	343	34301	GASTOS INHERENTES A LA RECAUDACIÓN	525,000.00
3000	3400	344		SEGUROS DE RESPONSABILIDAD PATRIMONIAL Y FIANZAS	1,008,000.00

Cap	Con	P. Gen.	P. Esp.	Descripción	Aprobado
3000	3400	344	34401	SEGURO DE RESPONSABILIDAD PATRIMONIAL DEL ESTADO	1,008,000.00
3000	3400	345		SEGURO DE BIENES PATRIMONIALES	17,993,765.48
3000	3400	345	34501	SEGUROS DE BIENES PATRIMONIALES	17,993,765.48
3000	3400	346		ALMACENAJE, ENVASE Y EMBALAJE	100,200.00
3000	3400	346	34601	ALMACENAJE, EMBALAJE Y ENVASE	100,200.00
3000	3400	347		FLETES Y MANIOBRAS	1,114,367.20
3000	3400	347	34701	FLETES Y MANIOBRAS	1,114,367.20
3000	3400	348		COMISIONES POR VENTAS	148,201.00
3000	3400	348	34801	COMISIONES POR VENTAS	148,201.00
3000	3400	349		SERVICIOS FINANCIEROS, BANCARIOS Y COMERCIALES INTEGRALES	100
3000	3400	349	34901	SERVICIOS FINANCIEROS, BANCARIOS Y COMERCIALES INTEGRALES	100
3000	3500			SERVICIOS DE INSTALACIÓN, REPARACIÓN, MANTENIMIENTO Y CONSERVACIÓN	17,054,564.42
3000	3500	351		CONSERVACIÓN Y MANTENIMIENTO MENOR DE INMUEBLES	3,175,444.91
3000	3500	351	35101	MANTENIMIENTO Y CONSERVACIÓN DE INMUEBLES PARA LA PRESTACIÓN DE SERVICIOS ADMINISTRATIVOS	2,121,669.09
3000	3500	351	35102	MANTENIMIENTO Y CONSERVACIÓN DE INMUEBLES PARA LA PRESTACIÓN DE SERVICIOS PÚBLICOS	1,053,775.82
3000	3500	352		INSTALACIÓN, REPARACIÓN Y MANTENIMIENTO DE MOBILIARIO Y EQUIPO DE ADMINISTRACIÓN, EDUCACIONAL Y RECREATIVO	949,696.07
3000	3500	352	35201	INSTALACIÓN, REPARACIÓN Y MANTENIMIENTO DE MOBILIARIO Y EQUIPO DE ADMINISTRACIÓN, EDUCACIONAL Y RECREATIVO	949,696.07
3000	3500	353		INSTALACIÓN, REPARACIÓN Y MANTENIMIENTO DE EQUIPO DE CÓMPUTO Y TECNOLOGÍA DE LA INFORMACIÓN	1,382,913.76
3000	3500	353	35301	INSTALACIÓN, REPARACIÓN Y MANTENIMIENTO DE EQUIPO DE CÓMPUTO Y TECNOLOGÍA DE LA INFORMACIÓN	1,382,913.76
3000	3500	354		INSTALACIÓN, REPARACIÓN Y MANTENIMIENTO DE EQUIPO E INSTRUMENTAL MÉDICO Y DE LABORATORIO	19,500.00
3000	3500	354	35401	INSTALACIÓN, REPARACIÓN Y MANTENIMIENTO DE EQUIPO E INSTRUMENTAL MÉDICO Y DE LABORATORIO	19,500.00
3000	3500	355		REPARACIÓN Y MANTENIMIENTO DE EQUIPO DE TRANSPORTE	7,475,671.17
3000	3500	355	35501	REPARACIÓN Y MANTENIMIENTO DE EQUIPO DE TRANSPORTE	7,475,671.17
3000	3500	356		REPARACIÓN Y MANTENIMIENTO DE EQUIPO DE DEFENSA Y SEGURIDAD	17,000.00
3000	3500	356	35601	REPARACIÓN Y MANTENIMIENTO DE EQUIPO DE DEFENSA Y SEGURIDAD	17,000.00
3000	3500	357		INSTALACIÓN, REPARACIÓN Y MANTENIMIENTO DE MAQUINARIA, OTROS EQUIPOS Y HERRAMIENTA	2,135,728.19
3000	3500	357	35701	MANTENIMIENTO Y CONSERVACIÓN DE MAQUINARIA Y EQUIPO	1,653,727.19
3000	3500	357	35702	MANTENIMIENTO Y CONSERVACIÓN DE PLANTAS E INSTALACIONES PRODUCTIVAS	482,001.00

Cap	Con	P. Gen.	P. Esp.	Descripción	Aprobado
3000	3500	358		SERVICIOS DE LIMPIEZA Y MANEJO DE DESECHOS	205,018.30
3000	3500	358	35801	SERVICIOS DE LAVANDERÍA, LIMPIEZA E HIGIENE	205,018.30
3000	3500	358	35802	SERVICIOS DE MANEJO DE DESECHOS	0
3000	3500	359		SERVICIOS DE JARDINERÍA Y FUMIGACIÓN	1,693,592.02
3000	3500	359	35901	SERVICIOS DE JARDINERÍA Y FUMIGACIÓN	1,693,592.02
3000	3600			SERVICIOS DE COMUNICACIÓN SOCIAL Y PUBLICIDAD	40,647,569.10
3000	3600	361		DIFUSIÓN POR RADIO, TELEVISIÓN Y OTROS MEDIOS DE MENSAJES SOBRE PROGRAMAS Y ACTIVIDADES GUBERNAMENTALES	39,624,683.10
3000	3600	361	36101	DIFUSIÓN POR RADIO, TELEVISIÓN Y OTROS MEDIOS DE MENSAJES SOBRE PROGRAMAS Y ACTIVIDADES GUBERNAMENTALES	39,624,683.10
3000	3600	362		DIFUSIÓN POR RADIO, TELEVISIÓN Y OTROS MEDIOS DE MENSAJES COMERCIALES PARA PROMOVER LA VENTA DE BIENES O SERVICIOS	426,101.00
3000	3600	362	36201	DIFUSIÓN POR RADIO, TELEVISIÓN Y OTROS MEDIOS DE MENSAJES COMERCIALES PARA PROMOVER LA VENTA DE BIENES O SERVICIOS	426,101.00
3000	3600	363		SERVICIOS DE CREATIVIDAD, PREPRODUCCIÓN Y PRODUCCIÓN DE PUBLICIDAD, EXCEPTO INTERNET	5,001.00
3000	3600	363	36301	SERVICIOS DE CREATIVIDAD, PREPRODUCCIÓN Y PRODUCCIÓN DE PUBLICIDAD, EXCEPTO INTERNET	5,001.00
3000	3600	364		SERVICIOS DE REVELADO DE FOTOGRAFÍAS	501
3000	3600	364	36401	SERVICIOS DE REVELADO DE FOTOGRAFÍAS	501
3000	3600	365		SERVICIOS DE LA INDUSTRIA FÍLMICA, DEL SONIDO Y DEL VIDEO	586,281.00
3000	3600	365	36501	SERVICIOS DE LA INDUSTRIA FÍLMICA, DEL SONIDO Y DEL VIDEO	586,281.00
3000	3600	366		SERVICIO DE CREACIÓN Y DIFUSIÓN DE CONTENIDO EXCLUSIVAMENTE A TRAVÉS DE INTERNET	5,001.00
3000	3600	366	36601	SERVICIO DE CREACIÓN Y DIFUSIÓN DE CONTENIDO EXCLUSIVAMENTE A TRAVÉS DE INTERNET	5,001.00
3000	3600	369		OTROS SERVICIOS DE INFORMACIÓN	1
3000	3600	369	36901	OTROS SERVICIOS DE INFORMACIÓN	1
3000	3700			SERVICIOS DE TRASLADO Y VIÁTICOS	27,725,630.87
3000	3700	371		PASAJES AÉREOS	3,671,253.68
3000	3700	371	37101	PASAJES AÉREOS	3,671,253.68
3000	3700	372		PASAJES TERRESTRES	4,409,680.74
3000	3700	372	37201	PASAJES TERRESTRES	4,409,680.74
3000	3700	373		PASAJES MARÍTIMOS, LACUSTRES Y FLUVIALES	66,282.00
3000	3700	373	37301	PASAJES MARÍTIMOS, LACUSTRES Y FLUVIALES	66,282.00
3000	3700	374		AUTOTRANSPORTE	100
3000	3700	374	37401	AUTOTRANSPORTE	100
3000	3700	375		VIÁTICOS EN EL PAÍS	17,275,201.48
3000	3700	375	37501	VIÁTICOS EN EL PAÍS	17,275,201.48

Cap	Con	P. Gen.	P. Esp.	Descripción	Aprobado
3000	3700	376		VIÁTICOS EN EL EXTRANJERO	723,725.00
3000	3700	376	37601	VIÁTICOS EN EL EXTRANJERO	723,725.00
3000	3700	377		GASTOS DE INSTALACIÓN Y TRASLADO DE MENAJE	0
3000	3700	377	37701	GASTOS DE INSTALACIÓN Y TRASLADO DE MENAJE	0
3000	3700	378		SERVICIOS INTEGRALES DE TRASLADO Y VIÁTICOS	694,100.00
3000	3700	378	37801	SERVICIOS INTEGRALES NACIONALES PARA SERVIDORES PÚBLICOS EN EL DESEMPEÑO DE COMISIONES Y FUNCIONES OFICIALES	693,600.00
3000	3700	378	37802	SERVICIOS INTEGRALES EN EL EXTRANJERO PARA SERVIDORES PÚBLICOS EN EL DESEMPEÑO DE COMISIONES Y FUNCIONES OFICIALES	500
3000	3700	379		OTROS SERVICIOS DE TRASLADO Y HOSPEDAJE	885,287.97
3000	3700	379	37901	OTROS SERVICIOS DE TRASLADO Y HOSPEDAJE	885,287.97
3000	3800			SERVICIOS OFICIALES	28,296,907.99
3000	3800	381		GASTOS DE CEREMONIAL	57,001.00
3000	3800	381	38101	GASTOS DE CEREMONIAL	57,001.00
3000	3800	382		GASTOS DE ORDEN SOCIAL Y CULTURAL	9,997,264.42
3000	3800	382	38201	GASTOS DE ORDEN SOCIAL Y CULTURAL	9,997,264.42
3000	3800	383		CONGRESOS Y CONVENCIONES	4,246,333.58
3000	3800	383	38301	CONGRESOS Y CONVENCIONES	4,246,333.58
3000	3800	384		EXPOSICIONES	4,113,584.00
3000	3800	384	38401	EXPOSICIONES	4,113,584.00
3000	3800	385		GASTOS DE REPRESENTACIÓN	9,882,724.99
3000	3800	385	38501	GASTOS DE REPRESENTACIÓN	9,882,724.99
3000	3900			OTROS SERVICIOS GENERALES	115,960,938.67
3000	3900	391		SERVICIOS FUNERARIOS Y DE CEMENTERIOS	0
3000	3900	391	39101	SERVICIOS FUNERARIOS Y DE CEMENTERIOS	0
3000	3900	392		IMPUESTOS Y DERECHOS	1,461,696.70
3000	3900	392	39201	IMPUESTOS Y DERECHOS DE EXPORTACIÓN	262,915.77
3000	3900	392	39202	OTROS IMPUESTOS Y DERECHOS	1,198,780.93
3000	3900	393		IMPUESTOS Y DERECHOS DE IMPORTACIÓN	1,000.00
3000	3900	393	39301	IMPUESTOS Y DERECHOS DE IMPORTACIÓN	1,000.00
3000	3900	394		SENTENCIAS Y RESOLUCIONES POR AUTORIDAD COMPETENTE	28,375,495.51
3000	3900	394	39401	EROGACIONES POR RESOLUCIONES POR AUTORIDAD COMPETENTE	28,373,895.51
3000	3900	394	39402	INDEMNIZACIONES POR EXPROPIACIONES	1,600.00
3000	3900	395		PENAS, MULTAS, ACCESORIOS Y ACTUALIZACIONES	75,426,655.00
3000	3900	395	39501	PENAS, MULTAS, ACCESORIOS Y ACTUALIZACIONES	75,426,655.00
3000	3900	396		OTROS GASTOS POR RESPONSABILIDADES	116,068.66
3000	3900	396	39601	OTROS GASTOS POR RESPONSABILIDADES	116,068.66

Cap	Con	P. Gen.	P. Esp.	Descripción	Aprobado
3000	3900	397		UTILIDADES	0
3000	3900	397	39701	UTILIDADES	0
3000	3900	398		IMPUESTO SOBRE NÓMINAS Y OTROS QUE SE DERIVEN DE UNA RELACIÓN LABORAL	9,451,743.85
3000	3900	398	39801	IMPUESTO SOBRE NÓMINAS Y OTROS QUE SE DERIVEN DE UNA RELACIÓN LABORAL	9,451,743.85
3000	3900	399		OTROS SERVICIOS GENERALES	1,128,278.95
3000	3900	399	39901	SERVICIOS DE ALIMENTACIÓN	1,082,778.95
3000	3900	399	39902	OTROS SERVICIOS GENERALES	45,500.00
4000				**TRANSFERENCIAS, ASIGNACIONES, SUBSIDIOS Y OTRAS AYUDAS**	**17,656,182,393.00**
4000	4100			TRANSFERENCIAS INTERNAS Y ASIGNACIONES AL SECTOR PÚBLICO	16,728,281,038.00
4000	4100	411		ASIGNACIONES PRESUPUESTARIAS AL PODER EJECUTIVO	37,800,892.00
4000	4100	411	41101	ASIGNACIONES PRESUPUESTARIAS AL PODER EJECUTIVO	37,800,892.00
4000	4100	412		ASIGNACIONES PRESUPUESTARIAS AL PODER LEGISLATIVO	454,004,302.00
4000	4100	412	41201	CONGRESO DEL ESTADO DE NAYARIT	376,970,367.00
4000	4100	412	41202	AUDITORÍA SUPERIOR DEL ESTADO DE NAYARIT	77,033,935.00
4000	4100	413		ASIGNACIONES PRESUPUESTARIAS AL PODER JUDICIAL	729,853,005.00
4000	4100	413	41301	ASIGNACIONES PRESUPUESTARIAS AL PODER JUDICIAL	729,853,005.00
4000	4100	414		ASIGNACIONES PRESUPUESTARIAS A ÓRGANOS AUTÓNOMOS	3,332,536,923.00
4000	4100	414	41401	ÓRGANOS AUTÓNOMOS ESTATALES	3,332,536,923.00
4000	4100	414	41402	ÓRGANOS AUTÓNOMOS MUNICIPALES	0
4000	4100	415		TRANSFERENCIAS INTERNAS OTORGADAS A ENTIDADES PARAESTATALES NO EMPRESARIALES Y NO FINANCIERAS	12,174,085,916.00
4000	4100	415	41501	ENTIDADES PARAESTATALES NO EMPRESARIALES Y NO FINANCIERAS	12,174,085,916.00
4000	4100	415	41502	ENTIDADES PARAMUNICIPALES NO EMPRESARIALES Y NO FINANCIERAS	0
4000	4100	416		TRANSFERENCIAS INTERNAS OTORGADAS A ENTIDADES PARAESTATALES EMPRESARIALES Y NO FINANCIERAS	0
4000	4100	416	41601	ENTIDADES PARAESTATALES EMPRESARIALES Y NO FINANCIERAS	0
4000	4100	416	41602	ENTIDADES PARAMUNICIPALES EMPRESARIALES Y NO FINANCIERAS	0
4000	4100	417		TRANSFERENCIAS INTERNAS OTORGADAS A FIDEICOMISOS PÚBLICOS EMPRESARIALES Y NO FINANCIEROS	0
4000	4100	417	41701	TRANSFERENCIAS INTERNAS OTORGADAS A FIDEICOMISOS PÚBLICOS EMPRESARIALES Y NO FINANCIEROS (ESTATALES)	0
4000	4100	417	41702	TRANSFERENCIAS INTERNAS OTORGADAS A FIDEICOMISOS PÚBLICOS EMPRESARIALES Y NO FINANCIEROS (MUNICIPALES)	0
4000	4100	418		TRANSFERENCIAS INTERNAS OTORGADAS A INSTITUCIONES PARAESTATALES PÚBLICAS FINANCIERAS	0

Cap	Con	P. Gen.	P. Esp.	Descripción	Aprobado
4000	4100	418	41801	TRANSFERENCIAS INTERNAS OTORGADAS A INSTITUCIONES PARAESTATALES PÚBLICAS FINANCIERAS	0
4000	4100	418	41802	TRANSFERENCIAS INTERNAS OTORGADAS A INSTITUCIONES PARAMUNICIPALES PÚBLICAS FINANCIERAS	0
4000	4100	419		TRANSFERENCIAS INTERNAS OTORGADAS A FIDEICOMISOS PÚBLICOS FINANCIEROS	0
4000	4100	419	41901	TRANSFERENCIAS INTERNAS OTORGADAS A FIDEICOMISOS PÚBLICOS FINANCIEROS ESTATALES	0
4000	4100	419	41902	TRANSFERENCIAS INTERNAS OTORGADAS A FIDEICOMISOS PÚBLICOS FINANCIEROS MUNICIPALES	0
4000	4200			TRANSFERENCIAS AL RESTO DEL SECTOR PÚBLICO	215,900,801.00
4000	4200	421		TRANSFERENCIAS OTORGADAS A ENTIDADES PARAESTATALES NO EMPRESARIALES Y NO FINANCIERAS	1,167,750.00
4000	4200	421	42101	TRANSFERENCIAS OTORGADAS A ENTIDADES PARAESTATALES NO EMPRESARIALES Y NO FINANCIERAS	1,167,750.00
4000	4200	421	42102	TRANSFERENCIAS OTORGADAS A ENTIDADES PARAMUNICIPALES NO EMPRESARIALES Y NO FINANCIERAS	0
4000	4200	422		TRANSFERENCIAS OTORGADAS PARA ENTIDADES PARAESTATALES EMPRESARIALES Y NO FINANCIERAS	0
4000	4200	422	42201	TRANSFERENCIAS OTORGADAS PARA ENTIDADES PARAESTATALES EMPRESARIALES Y NO FINANCIERAS	0
4000	4200	422	42202	TRANSFERENCIAS OTORGADAS PARA ENTIDADES PARAMUNICIPALES EMPRESARIALES Y NO FINANCIERAS	0
4000	4200	423		TRANSFERENCIAS OTORGADAS PARA INSTITUCIONES PARAESTATALES PÚBLICAS FINANCIERAS	0
4000	4200	423	42301	TRANSFERENCIAS OTORGADAS PARA INSTITUCIONES PARAESTATALES PÚBLICAS FINANCIERAS	0
4000	4200	423	42302	TRANSFERENCIAS OTORGADAS PARA INSTITUCIONES PARAMUNICIPALES PÚBLICAS FINANCIERAS	0
4000	4200	424		TRANSFERENCIAS OTORGADAS A ENTIDADES FEDERATIVAS Y MUNICIPIOS	0
4000	4200	424	42401	TRANSFERENCIAS OTORGADAS A ENTIDADES FEDERATIVAS	0
4000	4200	424	42402	TRANSFERENCIAS OTORGADAS A MUNICIPIOS	0
4000	4200	425		TRANSFERENCIAS A FIDEICOMISOS DE ENTIDADES FEDERATIVAS Y MUNICIPIOS	214,733,051.00
4000	4200	425	42501	TRANSFERENCIAS A FIDEICOMISOS ESTATALES	214,733,051.00
4000	4200	425	42502	TRANSFERENCIAS A FIDEICOMISOS MUNICIPALES	0
4000	4300			SUBSIDIOS Y SUBVENCIONES	33,532,932.00
4000	4300	431		SUBSIDIOS A LA PRODUCCIÓN	33,122,701.00
4000	4300	431	43101	SUBSIDIOS A LA PRODUCCIÓN	33,122,701.00
4000	4300	432		SUBSIDIOS A LA DISTRIBUCIÓN	200,000.00
4000	4300	432	43201	SUBSIDIOS A LA DISTRIBUCIÓN	200,000.00

Cap	Con	P. Gen.	P. Esp.	Descripción	Aprobado
4000	4300	433		SUBSIDIOS A LA INVERSIÓN	0
4000	4300	433	43301	SUBSIDIOS PARA INVERSIÓN	0
4000	4300	434		SUBSIDIOS A LA PRESTACIÓN DE SERVICIOS PÚBLICOS	0
4000	4300	434	43401	SUBSIDIOS A LA PRESTACIÓN DE SERVICIOS PÚBLICOS	0
4000	4300	435		SUBSIDIOS PARA CUBRIR DIFERENCIALES DE TASAS DE INTERÉS	0
4000	4300	435	43501	SUBSIDIOS PARA CUBRIR DIFERENCIALES DE TASAS DE INTERÉS	0
4000	4300	436		SUBSIDIOS A LA VIVIENDA	0
4000	4300	436	43601	SUBSIDIOS A LA VIVIENDA	0
4000	4300	437		SUBVENCIONES AL CONSUMO	0
4000	4300	437	43701	SUBVENCIONES AL CONSUMO	0
4000	4300	438		SUBSIDIOS A ENTIDADES FEDERATIVAS Y MUNICIPIOS	0
4000	4300	438	43801	SUBSIDIOS A ENTIDADES FEDERATIVAS	0
4000	4300	438	43802	SUBSIDIOS A MUNICIPIOS	0
4000	4300	439		OTROS SUBSIDIOS	210,231.00
4000	4300	439	43901	OTROS SUBSIDIOS	210,231.00
4000	4400			AYUDAS SOCIALES	182,092,326.00
4000	4400	441		AYUDAS SOCIALES A PERSONAS	172,904,498.00
4000	4400	441	44101	AUXILIO A PERSONAS U HOGARES	924,456.00
4000	4400	441	44102	AYUDAS ESPECIALES A PERSONAS U HOGARES	169,744,913.00
4000	4400	441	44103	PREMIOS, RECOMPENSAS Y ESTÍMULOS	1,048,129.00
4000	4400	441	44104	APOYO A VOLUNTARIOS QUE PARTICIPAN EN DIVERSOS PROGRAMAS	1,187,000.00
4000	4400	441	44105	DIETAS A CONSEJEROS ELECTORALES LOCALES Y DISTRITALES EN EL AÑO ELECTORAL ESTATAL	0
4000	4400	442		BECAS Y OTRAS AYUDAS PARA PROGRAMAS DE CAPACITACIÓN	9,187,828.00
4000	4400	442	44201	BECAS	9,148,271.00
4000	4400	442	44202	OTRAS AYUDAS PARA PROGRAMAS DE FORMACIÓN O CAPACITACIÓN	39,557.00
4000	4400	443		AYUDAS SOCIALES A INSTITUCIONES DE ENSEÑANZA	0
4000	4400	443	44301	AYUDAS SOCIALES A INSTITUCIONES DE ENSEÑANZA	0
4000	4400	444		AYUDAS SOCIALES A ACTIVIDADES CIENTÍFICAS O ACADÉMICAS	0
4000	4400	444	44401	AYUDAS SOCIALES A ACTIVIDADES CIENTÍFICAS O ACADÉMICAS	0
4000	4400	445		AYUDAS SOCIALES A INSTITUCIONES SIN FINES DE LUCRO	0
4000	4400	445	44501	AYUDAS SOCIALES A INSTITUCIONES SIN FINES DE LUCRO	0
4000	4400	446		AYUDAS SOCIALES A COOPERATIVAS	0
4000	4400	446	44601	AYUDAS SOCIALES A COOPERATIVAS	0
4000	4400	447		AYUDAS SOCIALES A ENTIDADES DE INTERÉS PÚBLICO	0

Cap	Con	P. Gen.	P. Esp.	Descripción	Aprobado
4000	4400	447	44701	AYUDAS SOCIALES A ENTIDADES DE INTERÉS PÚBLICO	0
4000	4400	448		AYUDAS POR DESASTRES NATURALES Y OTROS SINIESTROS	0
4000	4400	448	44801	AYUDAS POR DESASTRES NATURALES	0
4000	4400	448	44802	AYUDAS POR OTROS SINIESTROS	0
4000	4500			PENSIONES Y JUBILACIONES	491,128,916.00
4000	4500	451		PENSIONES	210,417,792.00
4000	4500	451	45101	PENSIONES DEL PERSONAL DE BASE	202,159,163.00
4000	4500	451	45102	PENSIONES DEL PERSONAL DE CONFIANZA	7,362,490.00
4000	4500	451	45103	PENSIONES DEL PERSONAL DOCENTE	896,139.00
4000	4500	452		JUBILACIONES	105,121,066.00
4000	4500	452	45201	JUBILACIONES DEL PERSONAL DE BASE	25,948,198.00
4000	4500	452	45202	JUBILACIONES DEL PERSONAL DE CONFIANZA	4,494,634.00
4000	4500	452	45203	JUBILACIONES DEL PERSONAL DOCENTE	74,678,234.00
4000	4500	459		OTRAS PENSIONES Y JUBILACIONES	175,590,058.00
4000	4500	459	45901	PAGO DE SUMAS ASEGURADAS	2,972,689.00
4000	4500	459	45902	PRESTACIONES ECONÓMICAS DISTINTAS DE PENSIONES Y JUBILACIONES	172,617,369.00
4000	4600			TRANSFERENCIAS A FIDEICOMISOS, MANDATOS Y OTROS ANÁLOGOS	0
4000	4600	461		TRANSFERENCIAS A FIDEICOMISOS DEL PODER EJECUTIVO	0
4000	4600	461	46101	TRANSFERENCIAS A FIDEICOMISOS ESTATALES	0
4000	4600	461	46102	TRANSFERENCIAS A FIDEICOMISOS MUNICIPALES	0
4000	4600	462		TRANSFERENCIAS A FIDEICOMISOS DEL PODER LEGISLATIVO	0
4000	4600	462	46201	TRANSFERENCIAS A FIDEICOMISOS DEL PODER LEGISLATIVO	0
4000	4600	463		TRANSFERENCIAS A FIDEICOMISOS DEL PODER JUDICIAL	0
4000	4600	463	46301	TRANSFERENCIAS A FIDEICOMISOS DEL PODER JUDICIAL	0
4000	4600	464		TRANSFERENCIAS A FIDEICOMISOS PÚBLICOS DE ENTIDADES PARAESTATALES NO EMPRESARIALES Y NO FINANCIERAS	0
4000	4600	464	46401	TRANSFERENCIAS A FIDEICOMISOS PÚBLICOS DE ENTIDADES PARAESTATALES NO EMPRESARIALES Y NO FINANCIERAS	0
4000	4600	464	46402	TRANSFERENCIAS A FIDEICOMISOS PÚBLICOS DE ENTIDADES PARAMUNICIPALES NO EMPRESARIALES Y NO FINANCIERAS	0
4000	4600	465		TRANSFERENCIAS A FIDEICOMISOS PÚBLICOS DE ENTIDADES PARAESTATALES EMPRESARIALES Y NO FINANCIERAS	0
4000	4600	465	46501	TRANSFERENCIAS A FIDEICOMISOS PÚBLICOS DE ENTIDADES PARAESTATALES EMPRESARIALES Y NO FINANCIERAS	0
4000	4600	465	46502	TRANSFERENCIAS A FIDEICOMISOS PÚBLICOS DE ENTIDADES PARAMUNICIPALES EMPRESARIALES Y NO FINANCIERAS	0
4000	4600	466		TRANSFERENCIAS A FIDEICOMISOS DE INSTITUCIONES PÚBLICAS FINANCIERAS	0

Cap	Con	P. Gen.	P. Esp.	Descripción	Aprobado
4000	4600	466	46601	TRANSFERENCIAS A FIDEICOMISOS DE INSTITUCIONES PÚBLICAS FINANCIERAS	0
4000	4600	469		OTRAS TRANSFERENCIAS A FIDEICOMISOS	0
4000	4600	469	46901	OTRAS TRANSFERENCIAS A FIDEICOMISOS	0
4000	4700			TRANSFERENCIAS A LA SEGURIDAD SOCIAL	0
4000	4700	471		TRANSFERENCIAS POR OBLIGACIÓN DE LEY	0
4000	4700	471	47101	TRANSFERENCIAS POR OBLIGACIÓN DE LEY	0
4000	4800			DONATIVOS	5,246,380.00
4000	4800	481		DONATIVOS A INSTITUCIONES SIN FINES DE LUCRO	5,246,380.00
4000	4800	481	48101	DONATIVOS A INSTITUCIONES SIN FINES DE LUCRO	5,246,380.00
4000	4800	482		DONATIVOS A ENTIDADES FEDERATIVAS	0
4000	4800	482	48201	DONATIVOS A ENTIDADES FEDERATIVAS	0
4000	4800	483		DONATIVOS A FIDEICOMISOS PRIVADOS	0
4000	4800	483	48301	DONATIVOS A FIDEICOMISOS PRIVADOS	0
4000	4800	484		DONATIVOS A FIDEICOMISOS ESTATALES	0
4000	4800	484	48401	DONATIVOS A FIDEICOMISOS ESTATALES	0
4000	4800	485		DONATIVOS INTERNACIONALES	0
4000	4800	485	48501	DONATIVOS INTERNACIONALES	0
4000	4900			TRANSFERENCIAS AL EXTERIOR	0
4000	4900	491		TRANSFERENCIAS PARA GOBIERNOS EXTRANJEROS	0
4000	4900	491	49101	TRANSFERENCIAS PARA GOBIERNOS EXTRANJEROS	0
4000	4900	492		TRANSFERENCIAS PARA ORGANISMOS INTERNACIONALES	0
4000	4900	492	49201	TRANSFERENCIAS PARA ORGANISMOS INTERNACIONALES	0
4000	4900	493		TRANSFERENCIAS PARA EL SECTOR PRIVADO EXTERNO	0
4000	4900	493	49301	TRANSFERENCIAS PARA EL SECTOR PRIVADO EXTERNO	0
5000				**BIENES MUEBLES, INMUEBLES E INTANGIBLES**	**658,081,330.96**
5000	5100			MOBILIARIO Y EQUIPO DE ADMINISTRACIÓN	26,580,075.60
5000	5100	511		MUEBLES DE OFICINA Y ESTANTERÍA	7,890,732.62
5000	5100	511	51101	MOBILIARIO Y EQUIPO MÉDICO QUIRÚRGICO	0
5000	5100	511	51102	ELEMENTOS ARQUITECTÓNICOS Y MATERIAL DE EXPOSICIÓN PARA USO EN OFICINAS	26,751.00
5000	5100	511	51103	EQUIPO DE MANTENIMIENTO Y SEGURIDAD PARA USO EN OFICINAS	1
5000	5100	511	51104	EQUIPO DEPORTIVO Y DE CAMPAÑA PARA OFICINAS	0
5000	5100	511	51105	EQUIPO ELÉCTRICO PARA OFICINAS	1
5000	5100	511	51106	EQUIPOS PARA OFICINAS DE CARÁCTER COMERCIAL	0
5000	5100	511	51107	MOBILIARIO Y EQUIPO	7,863,979.62
5000	5100	512		MUEBLES, EXCEPTO DE OFICINA Y ESTANTERÍA	0

Cap	Con	P. Gen.	P. Esp.	Descripción	Aprobado
5000	5100	512	51201	MUEBLES, EXCEPTO DE OFICINA Y ESTANTERÍA	0
5000	5100	513		BIENES ARTÍSTICOS, CULTURALES Y CIENTÍFICOS	97,000.00
5000	5100	513	51301	ELEMENTOS ARQUITECTÓNICOS Y MATERIAL DE EXPOSICIÓN PARA USO ARTÍSTICO, CULTURAL Y CIENTÍFICO	74,800.00
5000	5100	513	51302	INSTRUMENTOS MUSICALES	22,200.00
5000	5100	514		OBJETOS DE VALOR	0
5000	5100	514	51401	OBJETOS DE VALOR	0
5000	5100	515		EQUIPO DE CÓMPUTO Y DE TECNOLOGÍAS DE LA INFORMACIÓN	14,039,062.41
5000	5100	515	51501	APARATOS DE CÓMPUTO PARA USO VEHICULAR	3,000.00
5000	5100	515	51502	EQUIPO DE CÓMPUTO PARA SERVICIO TELEFÓNICO	11,089.00
5000	5100	515	51503	EQUIPO DE COMPUTACIÓN	13,979,472.41
5000	5100	515	51504	MOBILIARIO Y EQUIPO DE CÓMPUTO	45,501.00
5000	5100	519		OTROS MOBILIARIOS Y EQUIPOS DE ADMINISTRACIÓN	4,553,280.57
5000	5100	519	51901	OTROS EQUIPOS DE COMUNICACIÓN	650,892.45
5000	5100	519	51902	OTROS EQUIPOS DE COMPUTACIÓN	28,500.00
5000	5100	519	51903	OTROS EQUIPOS DE MANTENIMIENTO Y SEGURIDAD	385,757.07
5000	5100	519	51904	OTROS EQUIPOS DE PINTURA Y DIBUJO	229,499.00
5000	5100	519	51905	OTROS EQUIPOS DEPORTIVOS Y DE CAMPAÑA	1,000.00
5000	5100	519	51906	OTROS EQUIPOS DE CARÁCTER COMERCIAL	124,077.00
5000	5100	519	51907	OTROS EQUIPOS Y HERRAMIENTAS	101,325.31
5000	5100	519	51908	OTRO MOBILIARIO Y EQUIPO	3,032,229.74
5000	5200			MOBILIARIO Y EQUIPO EDUCACIONAL Y RECREATIVO	8,684,158.84
5000	5200	521		EQUIPOS Y APARATOS AUDIOVISUALES	6,691,304.84
5000	5200	521	52101	EQUIPOS Y APARATOS AUDIOVISUALES	6,691,304.84
5000	5200	522		APARATOS DEPORTIVOS	0
5000	5200	522	52201	APARATOS DEPORTIVOS	0
5000	5200	523		CÁMARAS FOTOGRÁFICAS Y DE VIDEO	834,991.00
5000	5200	523	52301	CÁMARAS FOTOGRÁFICAS Y DE VIDEO	834,991.00
5000	5200	529		OTRO MOBILIARIO Y EQUIPO EDUCACIONAL Y RECREATIVO	1,157,863.00
5000	5200	529	52901	OTRO MOBILIARIO Y EQUIPO EDUCACIONAL Y RECREATIVO	1,157,863.00
5000	5300			EQUIPO E INSTRUMENTAL MÉDICO Y DE LABORATORIO	331,734.00
5000	5300	531		EQUIPO MÉDICO Y DE LABORATORIO	331,634.00
5000	5300	531	53101	APARATOS E INSTRUMENTOS DE LABORATORIO	315,835.00
5000	5300	531	53102	EQUIPO MÉDICO Y DE LABORATORIO	15,799.00
5000	5300	531	53103	EQUIPO DE MANTENIMIENTO Y SEGURIDAD PARA LABORATORIOS	0
5000	5300	531	53104	EQUIPO DIVERSO PARA LABORATORIOS	0
5000	5300	532		INSTRUMENTAL MÉDICO Y DE LABORATORIO	100

Cap	Con	P. Gen.	P. Esp.	Descripción	Aprobado
5000	5300	532	53201	APARATOS E INSTRUMENTOS DE LABORATORIO	100
5000	5300	532	53202	INSTRUMENTAL MÉDICO Y DE LABORATORIO	0
5000	5400			VEHÍCULOS Y EQUIPO DE TRANSPORTE	7,544,269.00
5000	5400	541		VEHÍCULOS Y EQUIPO TERRESTRE	6,857,569.00
5000	5400	541	54101	VEHÍCULOS Y EQUIPO TERRESTRE	6,857,569.00
5000	5400	542		CARROCERÍAS Y REMOLQUES	630,000.00
5000	5400	542	54201	CARROCERÍAS Y REMOLQUES	630,000.00
5000	5400	543		EQUIPO AEROESPACIAL	50,500.00
5000	5400	543	54301	EQUIPO AEROESPACIAL	50,500.00
5000	5400	544		EQUIPO FERROVIARIO	0
5000	5400	544	54401	EQUIPO FERROVIARIO	0
5000	5400	545		EMBARCACIONES	0
5000	5400	545	54501	APARATOS E INSTRUMENTOS PARA EMBARCACIONES	0
5000	5400	545	54502	EMBARCACIONES	0
5000	5400	549		OTROS EQUIPOS DE TRANSPORTE	6,200.00
5000	5400	549	54901	OTROS EQUIPOS DE TRANSPORTE	6,200.00
5000	5500			EQUIPO DE DEFENSA Y SEGURIDAD	1,500.00
5000	5500	551		EQUIPO DE DEFENSA Y SEGURIDAD	1,500.00
5000	5500	551	55101	EQUIPO DIVERSO DE DEFENSA Y SEGURIDAD	0
5000	5500	551	55102	EQUIPO E INSTRUMENTOS BÉLICOS	0
5000	5500	551	55103	EQUIPO DE TRANSPORTE PARA DEFENSA Y SEGURIDAD	1,500.00
5000	5600			MAQUINARIA, OTROS EQUIPOS Y HERRAMIENTAS	3,683,987.17
5000	5600	561		MAQUINARIA Y EQUIPO AGROPECUARIO	28,112.00
5000	5600	561	56101	APARATOS E INSTRUMENTOS PARA USO AGROPECUARIO	0
5000	5600	561	56102	MAQUINARIA Y EQUIPO AGROPECUARIO	28,112.00
5000	5600	562		MAQUINARIA Y EQUIPO INDUSTRIAL	956,414.72
5000	5600	562	56201	APARATOS E INSTRUMENTOS PARA USO INDUSTRIAL	18,369.72
5000	5600	562	56202	EQUIPO DE COMUNICACIÓN PARA USO INDUSTRIAL	0
5000	5600	562	56203	EQUIPO DE MANTENIMIENTO Y SEGURIDAD INDUSTRIAL	0
5000	5600	562	56204	EQUIPO ELÉCTRICO INDUSTRIAL	0
5000	5600	562	56205	EQUIPOS DE CARÁCTER COMERCIAL PARA USO INDUSTRIAL	0
5000	5600	562	56206	MAQUINARIA, EQUIPO Y HERRAMIENTAS PARA INDUSTRIA	938,045.00
5000	5600	563		MAQUINARIA Y EQUIPO DE CONSTRUCCIÓN	1,294,100.00
5000	5600	563	56301	APARATOS E INSTRUMENTOS CIENTÍFICOS PARA LA CONSTRUCCIÓN	349,100.00
5000	5600	563	56302	MAQUINARIA Y EQUIPO PARA LA CONSTRUCCIÓN	945,000.00
5000	5600	564		SISTEMAS DE AIRE ACONDICIONADO, CALEFACCIÓN Y DE REFRIGERACIÓN INDUSTRIAL Y COMERCIAL	410,984.45

Cap	Con	P. Gen.	P. Esp.	Descripción	Aprobado
5000	5600	564	56401	SISTEMAS DE AIRE ACONDICIONADO, CALEFACCIÓN Y DE REFRIGERACIÓN INDUSTRIAL Y COMERCIAL	410,984.45
5000	5600	565		EQUIPO DE COMUNICACIÓN Y TELECOMUNICACIÓN	225,628.00
5000	5600	565	56501	APARATOS E INSTRUMENTOS DE COMUNICACIÓN Y TELECOMUNICACIÓN	50,000.00
5000	5600	565	56502	EQUIPO DE COMUNICACIÓN	152,126.00
5000	5600	565	56503	EQUIPO DE CÓMPUTO PARA COMUNICACIÓN Y TELECOMUNICACIÓN	12,001.00
5000	5600	565	56504	EQUIPO ELÉCTRICO PARA COMUNICACIÓN Y TELECOMUNICACIÓN	11,501.00
5000	5600	566		EQUIPOS DE GENERACIÓN ELÉCTRICA, APARATOS Y ACCESORIOS ELÉCTRICOS	157,154.00
5000	5600	566	56601	INSTRUMENTOS ELÉCTRICOS DIVERSOS	0
5000	5600	566	56602	EQUIPO ELÉCTRICO DIVERSO	5,000.00
5000	5600	566	56603	EQUIPO DE MANTENIMIENTO ELÉCTRICO	0
5000	5600	566	56604	EQUIPOS, APARATOS Y ACCESORIOS ELÉCTRICOS	146,054.00
5000	5600	566	56605	EQUIPOS ELÉCTRICOS DE CARÁCTER COMERCIAL	0
5000	5600	566	56606	EQUIPO ELÉCTRICO DIVERSO	1,100.00
5000	5600	566	56607	ACCESORIOS ELÉCTRICOS PARA EQUIPO DE TRANSPORTE	5,000.00
5000	5600	567		HERRAMIENTAS Y MÁQUINAS-HERRAMIENTA	502,894.00
5000	5600	567	56701	INSTRUMENTOS DIVERSOS	300
5000	5600	567	56702	HERRAMIENTAS PARA MANTENIMIENTO Y SEGURIDAD	6,000.00
5000	5600	567	56703	HERRAMIENTAS DE TIPO ELÉCTRICO	5,200.00
5000	5600	567	56704	HERRAMIENTAS Y MÁQUINAS - HERRAMIENTA	491,394.00
5000	5600	569		OTROS EQUIPOS	108,700.00
5000	5600	569	56901	OTROS APARATOS Y OTROS INSTRUMENTOS CIENTÍFICOS Y DE LABORATORIO	103,700.00
5000	5600	569	56902	OTROS EQUIPOS DE COMUNICACIÓN	0
5000	5600	569	56903	OTROS EQUIPOS DE CARÁCTER COMERCIAL	0
5000	5600	569	56904	OTRA MAQUINARIA, OTROS EQUIPOS Y HERRAMIENTAS PARA INDUSTRIA	0
5000	5600	569	56905	OTRO MOBILIARIO Y EQUIPO	5,000.00
5000	5600	569	56906	OTRAS SUBSTANCIAS Y PRODUCTOS QUÍMICOS	0
5000	5700			ACTIVOS BIOLÓGICOS	0
5000	5700	571		BOVINOS	0
5000	5700	571	57101	BOVINOS	0
5000	5700	572		PORCINOS	0
5000	5700	572	57201	PORCINOS	0
5000	5700	573		AVES	0
5000	5700	573	57301	AVES	0
5000	5700	574		OVINOS Y CAPRINOS	0
5000	5700	574	57401	OVINOS Y CAPRINOS	0

Cap	Con	P. Gen.	P. Esp.	Descripción	Aprobado
5000	5700	575		PECES Y ACUICULTURA	0
5000	5700	575	57501	PECES Y ACUICULTURA	0
5000	5700	576		EQUINOS	0
5000	5700	576	57601	EQUINOS	0
5000	5700	577		ESPECIES MENORES Y DE ZOOLÓGICO	0
5000	5700	577	57701	ESPECIES MENORES DE ZOOLÓGICO	0
5000	5700	578		ÁRBOLES Y PLANTAS	0
5000	5700	578	57801	ÁRBOLES Y PLANTAS	0
5000	5700	579		OTROS ACTIVOS BIOLÓGICOS	0
5000	5700	579	57901	OTROS ACTIVOS BIOLÓGICOS	0
5000	5800			BIENES INMUEBLES	600,000,000.00
5000	5800	581		TERRENOS	600,000,000.00
5000	5800	581	58101	TERRENOS URBANOS	0
5000	5800	581	58102	TERRENOS RURALES	600,000,000.00
5000	5800	581	58103	MEJORAS A TERRENOS	0
5000	5800	582		VIVIENDAS	0
5000	5800	582	58201	EDIFICACIÓN RESIDENCIAL UNIFAMILIAR	0
5000	5800	582	58202	EDIFICACIÓN RESIDENCIAL MULTIFAMILIAR	0
5000	5800	583		EDIFICIOS NO RESIDENCIALES	0
5000	5800	583	58301	EDIFICACIÓN DE NAVES Y PLANTAS INDUSTRIALES, EXCEPTO SU ADMINISTRACIÓN Y SUPERVISIÓN	0
5000	5800	583	58302	EDIFICACIÓN DE INMUEBLES COMERCIALES, INSTITUCIONALES Y DE SERVICIOS, EXCEPTO SU ADMINISTRACIÓN Y SUPERVISIÓN	0
5000	5800	589		OTROS BIENES INMUEBLES	0
5000	5800	589	58901	OTROS BIENES INMUEBLES	0
5000	5900			ACTIVOS INTANGIBLES	11,255,606.35
5000	5900	591		SOFTWARE	10,742,305.35
5000	5900	591	59101	SOFTWARE	10,742,305.35
5000	5900	592		PATENTES	0
5000	5900	592	59201	PATENTES	0
5000	5900	593		MARCAS	16,700.00
5000	5900	593	59301	MARCAS	16,700.00
5000	5900	594		DERECHOS	0
5000	5900	594	59401	DERECHOS	0
5000	5900	595		CONCESIONES	0
5000	5900	595	59501	CONCESIONES	0
5000	5900	596		FRANQUICIAS	0
5000	5900	596	59601	FRANQUICIAS	0
5000	5900	597		LICENCIAS INFORMÁTICAS E INTELECTUALES	496,601.00

Cap	Con	P. Gen.	P. Esp.	Descripción	Aprobado
5000	5900	597	59701	LICENCIAS INFORMÁTICAS E INTELECTUALES	496,601.00
5000	5900	598		LICENCIAS INDUSTRIALES, COMERCIALES Y OTRAS	0
5000	5900	598	59801	LICENCIAS INDUSTRIALES, COMERCIALES Y OTRAS	0
5000	5900	599		OTROS ACTIVOS INTANGIBLES	0
5000	5900	599	59901	OTROS ACTIVOS INTANGIBLES	0
6000				**INVERSIÓN PÚBLICA**	**884,968,399.00**
6000	6100			OBRA PÚBLICA EN BIENES DE DOMINIO PÚBLICO	884,968,399.00
6000	6100	611		EDIFICACIÓN HABITACIONAL	0
6000	6100	611	61101	EDIFICACIÓN RESIDENCIAL UNIFAMILIAR	0
6000	6100	611	61102	EDIFICACIÓN RESIDENCIAL MULTIFAMILIAR	0
6000	6100	612		EDIFICACIÓN NO HABITACIONAL	0
6000	6100	612	61201	EDIFICACIÓN DE NAVES Y PLANTAS INDUSTRIALES, EXCEPTO SU ADMINISTRACIÓN Y SUPERVISIÓN	0
6000	6100	612	61202	EDIFICACIÓN DE INMUEBLES COMERCIALES, INSTITUCIONALES Y DE SERVICIOS, EXCEPTO SU ADMINISTRACIÓN Y SUPERVISIÓN	0
6000	6100	613		CONSTRUCCIÓN DE OBRAS PARA EL ABASTECIMIENTO DE AGUA, PETRÓLEO, GAS, ELECTRICIDAD Y TELECOMUNICACIONES	0
6000	6100	613	61301	INFRAESTRUCTURA DE AGUA POTABLE, SANEAMIENTO HIDROAGRÍCOLA Y CONTROL DE INUNDACIONES	0
6000	6100	613	61302	INFRAESTRUCTURA PARA REFINACIÓN, GAS Y PETROQUÍMICA	0
6000	6100	613	61303	INFRAESTRUCTURA PARA PRODUCCIÓN DE HIDROCARBUROS	0
6000	6100	613	61304	INFRAESTRUCTURA ELÉCTRICA	0
6000	6100	613	61305	INFRAESTRUCTURA PARA TELECOMUNICACIONES	0
6000	6100	614		DIVISIÓN DE TERRENOS Y CONSTRUCCIÓN DE OBRAS DE URBANIZACIÓN	0
6000	6100	614	61401	DIVISIÓN DE TERRENOS	0
6000	6100	614	61402	CONSTRUCCIÓN DE OBRAS DE URBANIZACIÓN EN LOTES	0
6000	6100	614	61403	CONSTRUCCIÓN DE OBRAS INTEGRALES PARA LA DOTACIÓN DE SERVICIOS	0
6000	6100	615		CONSTRUCCIÓN DE VÍAS DE COMUNICACIÓN	0
6000	6100	615	61501	INFRAESTRUCTURA DE CARRETERAS	0
6000	6100	615	61502	INFRAESTRUCTURA AEROPORTUARIA	0
6000	6100	615	61503	INFRAESTRUCTURA PORTUARIA	0
6000	6100	615	61504	INFRAESTRUCTURA FERROVIARIA Y MULTIMODAL	0
6000	6100	616		OTRAS CONSTRUCCIONES DE INGENIERÍA CIVIL U OBRA PESADA	884,968,399.00
6000	6100	616	61601	INSTALACIONES MINERAS A CIELO ABIERTO	0
6000	6100	616	61602	EXCAVACIONES A CIELO ABIERTO	0
6000	6100	616	61603	EXCAVACIONES SUBTERRÁNEAS	0
6000	6100	616	61604	PERFORACIÓN DE POZOS PARA MINERÍA NO PETROLERA	0

Cap	Con	P. Gen.	P. Esp.	Descripción	Aprobado
6000	6100	616	61605	PREPARACIÓN DE GALERAS, CANTERAS Y SIMILARES	0
6000	6100	616	61606	OTRAS	884,968,399.00
6000	6100	617		INSTALACIONES Y EQUIPAMIENTO EN CONSTRUCCIONES	0
6000	6100	617	61701	INSTALACIONES ELÉCTRICAS	0
6000	6100	617	61702	INSTALACIONES HIDROSANITARIAS	0
6000	6100	617	61703	INSTALACIONES DE GAS	0
6000	6100	617	61704	INSTALACIONES DE AIRE ACONDICIONADO	0
6000	6100	617	61705	INSTALACIONES DE CALEFACCIÓN	0
6000	6100	617	61706	INSTALACIONES ELECTROMECÁNICAS	0
6000	6100	617	61707	OTRAS INSTALACIONES	0
6000	6100	619		TRABAJOS DE ACABADOS EN EDIFICACIONES Y OTROS TRABAJOS ESPECIALIZADOS	0
6000	6100	619	61901	PREPARACIÓN DE TERRENOS PARA LA CONSTRUCCIÓN	0
6000	6100	619	61902	EXCAVACIÓN	0
6000	6100	619	61903	DEMOLICIÓN DE EDIFICIOS Y ESTRUCTURAS	0
6000	6100	619	61904	ALQUILER DE MAQUINARIA Y EQUIPO PARA LA CONSTRUCCIÓN CON OPERADOR	0
6000	6100	619	61905	COLOCACIÓN DE MUROS FALSOS	0
6000	6100	619	61906	TRABAJOS DE ENYESADO, PINTURA Y OTROS CUBRIMIENTOS DE PAREDES	0
6000	6100	619	61907	COLOCACIÓN DE PISOS Y AZULEJOS	0
6000	6100	619	61908	INSTALACIÓN DE PRODUCTOS DE CARPINTERÍA	0
6000	6100	619	61909	CANCELERÍA DE ALUMINIO	0
6000	6100	619	61910	IMPERMEABILIZACIÓN	0
6000	6200			OBRA PÚBLICA EN BIENES PROPIOS	0
6000	6200	621		EDIFICACIÓN HABITACIONAL	0
6000	6200	621	62101	EDIFICACIÓN RESIDENCIAL UNIFAMILIAR	0
6000	6200	621	62102	EDIFICACIÓN RESIDENCIAL MULTIFAMILIAR	0
6000	6200	622		EDIFICACIÓN NO HABITACIONAL	0
6000	6200	622	62201	EDIFICACIÓN DE NAVES Y PLANTAS INDUSTRIALES, EXCEPTO SU ADMINISTRACIÓN Y SUPERVISIÓN	0
6000	6200	622	62202	EDIFICACIÓN DE INMUEBLES COMERCIALES, INSTITUCIONALES Y DE SERVICIOS, EXCEPTO SU ADMINISTRACIÓN Y SUPERVISIÓN	0
6000	6200	623		CONSTRUCCIÓN DE OBRAS PARA EL ABASTECIMIENTO DE AGUA, PETRÓLEO, GAS, ELECTRICIDAD Y TELECOMUNICACIONES	0
6000	6200	623	62301	INFRAESTRUCTURA DE AGUA POTABLE, SANEAMIENTO HIDROAGRÍCOLA Y CONTROL DE INUNDACIONES	0
6000	6200	623	62302	INFRAESTRUCTURA PARA REFINACIÓN, GAS Y PETROQUÍMICA	0
6000	6200	623	62303	INFRAESTRUCTURA PARA PRODUCCIÓN DE HIDROCARBUROS	0
6000	6200	623	62304	INFRAESTRUCTURA ELÉCTRICA	0

Cap	Con	P. Gen.	P. Esp.	Descripción	Aprobado
6000	6200	623	62305	INFRAESTRUCTURA PARA TELECOMUNICACIONES	0
6000	6200	624		DIVISIÓN DE TERRENOS Y CONSTRUCCIÓN DE OBRAS DE URBANIZACIÓN	0
6000	6200	624	62401	DIVISIÓN DE TERRENOS	0
6000	6200	624	62402	CONSTRUCCIÓN DE OBRAS DE URBANIZACIÓN EN LOTES	0
6000	6200	624	62403	CONSTRUCCIÓN DE OBRAS INTEGRALES PARA LA DOTACIÓN DE SERVICIOS	0
6000	6200	625		CONSTRUCCIÓN DE VÍAS DE COMUNICACIÓN	0
6000	6200	625	62501	INFRAESTRUCTURA DE CARRETERAS	0
6000	6200	625	62502	INFRAESTRUCTURA AEROPORTUARIA	0
6000	6200	625	62503	INFRAESTRUCTURA PORTUARIA	0
6000	6200	625	62504	INFRAESTRUCTURA FERROVIARIA Y MULTIMODAL	0
6000	6200	626		OTRAS CONSTRUCCIONES DE INGENIERÍA CIVIL U OBRA PESADA	0
6000	6200	626	62601	INSTALACIONES MINERAS A CIELO ABIERTO	0
6000	6200	626	62602	EXCAVACIONES A CIELO ABIERTO	0
6000	6200	626	62603	EXCAVACIONES SUBTERRÁNEAS	0
6000	6200	626	62604	PERFORACIÓN DE POZOS PARA MINERÍA NO PETROLERA	0
6000	6200	626	62605	PREPARACIÓN DE GALERAS, CANTERAS Y SIMILARES	0
6000	6200	626	62606	OTRAS	0
6000	6200	627		INSTALACIONES Y EQUIPAMIENTO EN CONSTRUCCIONES	0
6000	6200	627	62701	INSTALACIONES ELÉCTRICAS	0
6000	6200	627	62702	INSTALACIONES HIDROSANITARIAS	0
6000	6200	627	62703	INSTALACIONES DE GAS	0
6000	6200	627	62704	INSTALACIONES DE AIRE ACONDICIONADO	0
6000	6200	627	62705	INSTALACIONES DE CALEFACCIÓN	0
6000	6200	627	62706	INSTALACIONES ELECTROMECÁNICAS	0
6000	6200	627	62707	OTRAS INSTALACIONES	0
6000	6200	629		TRABAJOS DE ACABADOS EN EDIFICACIONES Y OTROS TRABAJOS ESPECIALIZADOS	0
6000	6200	629	62901	PREPARACIÓN DE TERRENOS PARA LA CONSTRUCCIÓN	0
6000	6200	629	62902	EXCAVACIÓN	0
6000	6200	629	62903	DEMOLICIÓN DE EDIFICIOS Y ESTRUCTURAS	0
6000	6200	629	62904	ALQUILER DE MAQUINARIA Y EQUIPO PARA LA CONSTRUCCIÓN CON OPERADOR	0
6000	6200	629	62905	COLOCACIÓN DE MUROS FALSOS	0
6000	6200	629	62906	TRABAJOS DE ENYESADO, PINTURA Y OTROS CUBRIMIENTOS DE PAREDES	0
6000	6200	629	62907	COLOCACIÓN DE PISOS Y AZULEJOS	0
6000	6200	629	62908	INSTALACIÓN DE PRODUCTOS DE CARPINTERÍA	0
6000	6200	629	62909	CANCELERÍA DE ALUMINIO	0
6000	6200	629	62910	IMPERMEABILIZACIÓN	0

Cap	Con	P. Gen.	P. Esp.	Descripción	Aprobado
6000	6300			PROYECTOS PRODUCTIVOS Y ACCIONES DE FOMENTO	0
6000	6300	631		ESTUDIOS, FORMULACIÓN Y EVALUACIÓN DE PROYECTOS PRODUCTIVOS NO INCLUIDOS EN CONCEPTOS ANTERIORES DE ESTE CAPÍTULO	0
6000	6300	631	63101	CONCESIONES OTORGADAS A PARTICULARES	0
6000	6300	631	63102	PROYECTOS DE INFRAESTRUCTURA PRODUCTIVA DE LARGO PLAZO	0
6000	6300	631	63103	OTROS PROYECTOS PRODUCTIVOS	0
6000	6300	631	63104	ESTUDIOS ESPECIALES	0
6000	6300	632		EJECUCIÓN DE PROYECTOS PRODUCTIVOS NO INCLUIDOS EN CONCEPTOS ANTERIORES DE ESTE CAPÍTULO	0
6000	6300	632	63201	CONCESIONES OTORGADAS A PARTICULARES	0
6000	6300	632	63202	PROYECTOS DE INFRAESTRUCTURA PRODUCTIVA DE LARGO PLAZO	0
6000	6300	632	63203	OTROS PROYECTOS PRODUCTIVOS	0
7000				**INVERSIONES FINANCIERAS Y OTRAS PROVISIONES**	**7,695,277.24**
7000	7100			INVERSIONES PARA EL FOMENTO DE ACTIVIDADES PRODUCTIVAS	0
7000	7100	711		CRÉDITOS OTORGADOS POR ENTIDADES FEDERATIVAS Y MUNICIPIOS AL SECTOR SOCIAL Y PRIVADO PARA EL FOMENTO DE ACTIVIDADES PRODUCTIVAS	0
7000	7100	711	71101	CRÉDITOS PARA ADQUISICIÓN DE BIENES MUEBLES E INMUEBLES	0
7000	7100	711	71102	CRÉDITOS PARA LA CONSTRUCCIÓN Y RECONSTRUCCIÓN DE OBRAS E INSTALACIONES	0
7000	7100	712		CRÉDITOS OTORGADOS POR LAS ENTIDADES FEDERATIVAS A MUNICIPIOS PARA EL FOMENTO DE ACTIVIDADES PRODUCTIVAS	0
7000	7100	712	71201	CRÉDITOS OTORGADOS POR LAS ENTIDADES FEDERATIVAS A MUNICIPIOS PARA EL FOMENTO DE ACTIVIDADES PRODUCTIVAS	0
7000	7200			ACCIONES Y PARTICIPACIONES DE CAPITAL	0
7000	7200	721		ACCIONES Y PARTICIPACIONES DE CAPITAL EN ENTIDADES PARAESTATALES NO EMPRESARIALES Y NO FINANCIERAS CON FINES DE POLÍTICA ECONÓMICA	0
7000	7200	721	72101	ACCIONES Y PARTICIPACIONES DE CAPITAL EN ENTIDADES PARAESTATALES NO EMPRESARIALES Y NO FINANCIERAS CON FINES DE POLÍTICA ECONÓMICA	0
7000	7200	722		ACCIONES Y PARTICIPACIONES DE CAPITAL EN ENTIDADES PARAESTATALES EMPRESARIALES Y NO FINANCIERAS CON FINES DE POLÍTICA ECONÓMICA	0
7000	7200	722	72201	ACCIONES Y PARTICIPACIONES DE CAPITAL EN ENTIDADES PARAESTATALES EMPRESARIALES Y NO FINANCIERAS CON FINES DE POLÍTICA ECONÓMICA	0
7000	7200	723		ACCIONES Y PARTICIPACIONES DE CAPITAL EN INSTITUCIONES PARAESTATALES PÚBLICAS FINANCIERAS CON FINES DE POLÍTICA ECONÓMICA	0
7000	7200	723	72301	ACCIONES Y PARTICIPACIONES DE CAPITAL EN INSTITUCIONES PARAESTATALES PÚBLICAS	0

Cap	Con	P. Gen.	P. Esp.	Descripción	Aprobado
				FINANCIERAS CON FINES DE POLITICA ECONÓMICA	
7000	7200	724		ACCIONES Y PARTICIPACIONES DE CAPITAL EN EL SECTOR PRIVADO CON FINES DE POLÍTICA ECONÓMICA	0
7000	7200	724	72401	ACCIONES Y PARTICIPACIONES DE CAPITAL EN EL SECTOR PRIVADO CON FINES DE POLÍTICA ECONÓMICA	0
7000	7200	725		ACCIONES Y PARTICIPACIONES DE CAPITAL EN ORGANISMOS INTERNACIONALES CON FINES DE POLÍTICA ECONÓMICA	0
7000	7200	725	72501	ACCIONES Y PARTICIPACIONES DE CAPITAL EN ORGANISMOS INTERNACIONALES CON FINES DE POLÍTICA ECONÓMICA	0
7000	7200	726		ACCIONES Y PARTICIPACIONES DE CAPITAL EN EL SECTOR EXTERNO CON FINES DE POLÍTICA ECONÓMICA	0
7000	7200	726	72601	ACCIONES Y PARTICIPACIONES DE CAPITAL EN EL SECTOR EXTERNO CON FINES DE POLÍTICA ECONÓMICA	0
7000	7200	727		ACCIONES Y PARTICIPACIONES DE CAPITAL EN EL SECTOR PÚBLICO CON FINES DE GESTIÓN DE LIQUIDEZ	0
7000	7200	727	72701	ACCIONES Y PARTICIPACIONES DE CAPITAL EN EL SECTOR PÚBLICO CON FINES DE GESTIÓN DE LIQUIDEZ	0
7000	7200	728		ACCIONES Y PARTICIPACIONES DE CAPITAL EN EL SECTOR PRIVADO CON FINES DE GESTIÓN DE LIQUIDEZ	0
7000	7200	728	72801	ACCIONES Y PARTICIPACIONES DE CAPITAL EN EL SECTOR PRIVADO CON FINES DE GESTIÓN DE LIQUIDEZ	0
7000	7200	729		ACCIONES Y PARTICIPACIONES DE CAPITAL EN EL SECTOR EXTERNO CON FINES DE GESTIÓN DE LIQUIDEZ	0
7000	7200	729	72901	ACCIONES Y PARTICIPACIONES DE CAPITAL EN EL SECTOR EXTERNO CON FINES DE GESTIÓN DE LIQUIDEZ	0
7000	7300			COMPRA DE TÍTULOS Y VALORES	0
7000	7300	731		BONOS	0
7000	7300	731	73101	BONOS	0
7000	7300	732		VALORES REPRESENTATIVOS DE DEUDA ADQUIRIDOS CON FINES DE POLÍTICA ECONÓMICA	0
7000	7300	732	73201	VALORES REPRESENTATIVOS DE DEUDA ADQUIRIDOS CON FINES DE POLÍTICA ECONÓMICA	0
7000	7300	733		VALORES REPRESENTATIVOS DE DEUDA ADQUIRIDOS CON FINES DE GESTIÓN DE LIQUIDEZ	0
7000	7300	733	73301	VALORES REPRESENTATIVOS DE DEUDA ADQUIRIDOS CON FINES DE GESTIÓN DE LIQUIDEZ	0
7000	7300	734		OBLIGACIONES NEGOCIABLES ADQUIRIDAS CON FINES DE POLÍTICA ECONÓMICA	0
7000	7300	734	73401	OBLIGACIONES NEGOCIABLES ADQUIRIDAS CON FINES DE POLÍTICA ECONÓMICA	0
7000	7300	735		OBLIGACIONES NEGOCIABLES ADQUIRIDAS CON FINES DE GESTIÓN DE LIQUIDEZ	0
7000	7300	735	73501	OBLIGACIONES NEGOCIABLES ADQUIRIDAS CON FINES DE GESTIÓN DE LIQUIDEZ	0
7000	7300	739		OTROS VALORES	0

Cap	Con	P. Gen.	P. Esp.	Descripción	Aprobado
7000	7300	739	73901	FIDEICOMISOS PARA ADQUISICIÓN DE TÍTULOS DE CRÉDITO	0
7000	7300	739	73902	ADQUISICIÓN DE ACCIONES	0
7000	7300	739	73903	ADQUISICIÓN DE OTROS VALORES	0
7000	7400			CONCESIÓN DE PRÉSTAMOS	0
7000	7400	741		CONCESIÓN DE PRÉSTAMOS A ENTIDADES PARAESTATALES NO EMPRESARIALES Y NO FINANCIERAS CON FINES DE POLÍTICA ECONÓMICA	0
7000	7400	741	74101	CONCESIÓN DE PRÉSTAMOS A ENTIDADES PARAESTATALES NO EMPRESARIALES Y NO FINANCIERAS CON FINES DE POLÍTICA ECONÓMICA	0
7000	7400	742		CONCESIÓN DE PRÉSTAMOS A ENTIDADES PARAESTATALES EMPRESARIALES Y NO FINANCIERAS CON FINES DE POLÍTICA ECONÓMICA	0
7000	7400	742	74201	CONCESIÓN DE PRÉSTAMOS A ENTIDADES PARAESTATALES EMPRESARIALES Y NO FINANCIERAS CON FINES DE POLÍTICA ECONÓMICA	0
7000	7400	743		CONCESIÓN DE PRÉSTAMOS A INSTITUCIONES PARAESTATALES PÚBLICAS FINANCIERAS CON FINES DE POLÍTICA ECONÓMICA	0
7000	7400	743	74301	CONCESIÓN DE PRÉSTAMOS A INSTITUCIONES PARAESTATALES PÚBLICAS FINANCIERAS CON FINES DE POLÍTICA ECONÓMICA	0
7000	7400	744		CONCESIÓN DE PRÉSTAMOS A ENTIDADES FEDERATIVAS Y MUNICIPIOS CON FINES DE POLÍTICA ECONÓMICA	0
7000	7400	744	74401	CONCESIÓN DE PRÉSTAMOS A ENTIDADES FEDERATIVAS Y MUNICIPIOS CON FINES DE POLÍTICA ECONÓMICA	0
7000	7400	745		CONCESIÓN DE PRÉSTAMOS AL SECTOR PRIVADO CON FINES DE POLÍTICA ECONÓMICA	0
7000	7400	745	74501	CONCESIÓN DE PRÉSTAMOS AL SECTOR PRIVADO CON FINES DE POLÍTICA ECONÓMICA	0
7000	7400	746		CONCESIÓN DE PRÉSTAMOS AL SECTOR EXTERNO CON FINES DE POLÍTICA ECONÓMICA	0
7000	7400	746	74601	CONCESIÓN DE PRÉSTAMOS AL SECTOR EXTERNO CON FINES DE POLÍTICA ECONÓMICA	0
7000	7400	747		CONCESIÓN DE PRÉSTAMOS AL SECTOR PÚBLICO CON FINES DE GESTIÓN DE LIQUIDEZ	0
7000	7400	747	74701	CONCESIÓN DE PRÉSTAMOS AL SECTOR PÚBLICO CON FINES DE GESTIÓN DE LIQUIDEZ	0
7000	7400	748		CONCESIÓN DE PRÉSTAMOS AL SECTOR PRIVADO CON FINES DE GESTIÓN DE LIQUIDEZ	0
7000	7400	748	74801	CONCESIÓN DE PRÉSTAMOS AL SECTOR PRIVADO CON FINES DE GESTIÓN DE LIQUIDEZ	0
7000	7400	749		CONCESIÓN DE PRÉSTAMOS AL SECTOR EXTERNO CON FINES DE GESTIÓN DE LIQUIDEZ	0
7000	7400	749	74901	CONCESIÓN DE PRÉSTAMOS AL SECTOR EXTERNO CON FINES DE GESTIÓN DE LIQUIDEZ	0
7000	7500			INVERSIONES EN FIDEICOMISOS, MANDATOS Y OTROS ANÁLOGOS	7,695,277.24
7000	7500	751		INVERSIONES EN FIDEICOMISOS DEL PODER EJECUTIVO	7,695,277.24
7000	7500	751	75101	INVERSIONES EN FIDEICOMISOS DEL PODER EJECUTIVO	7,695,277.24

Cap	Con	P. Gen.	P. Esp.	Descripción	Aprobado
7000	7500	752		INVERSIONES EN FIDEICOMISOS DEL PODER LEGISLATIVO	0
7000	7500	752	75201	INVERSIONES EN FIDEICOMISOS DEL PODER LEGISLATIVO	0
7000	7500	753		INVERSIONES EN FIDEICOMISOS DEL PODER JUDICIAL	0
7000	7500	753	75301	INVERSIONES EN FIDEICOMISOS DEL PODER JUDICIAL	0
7000	7500	754		INVERSIONES EN FIDEICOMISOS PÚBLICOS NO EMPRESARIALES Y NO FINANCIEROS	0
7000	7500	754	75401	INVERSIONES EN FIDEICOMISOS PÚBLICOS NO EMPRESARIALES Y NO FINANCIEROS	0
7000	7500	755		INVERSIONES EN FIDEICOMISOS PÚBLICOS EMPRESARIALES Y NO FINANCIEROS	0
7000	7500	755	75501	INVERSIONES EN FIDEICOMISOS PÚBLICOS EMPRESARIALES Y NO FINANCIEROS CONSIDERADOS ENTIDADES PARAESTATALES	0
7000	7500	756		INVERSIONES EN FIDEICOMISOS PÚBLICOS FINANCIEROS	0
7000	7500	756	75601	INVERSIONES EN FIDEICOMISOS PÚBLICOS CONSIDERADOS ENTIDADES PARAESTATALES O PARAMUNICIPALES	0
7000	7500	756	75602	INVERSIONES EN MANDATOS Y OTROS ANÁLOGOS	0
7000	7500	757		INVERSIONES EN FIDEICOMISOS DE ENTIDADES FEDERATIVAS	0
7000	7500	757	75701	INVERSIONES EN FIDEICOMISOS DE ENTIDADES FEDERATIVAS	0
7000	7500	758		INVERSIONES EN FIDEICOMISOS DE MUNICIPIOS	0
7000	7500	758	75801	INVERSIONES EN FIDEICOMISOS DE MUNICIPIOS	0
7000	7500	759		OTRAS INVERSIONES EN FIDEICOMISOS	0
7000	7500	759	75901	FIDEICOMISOS DE EMPRESAS PRIVADAS Y PARTICULARES	0
7000	7600			OTRAS INVERSIONES FINANCIERAS	0
7000	7600	761		DEPÓSITOS A LARGO PLAZO EN MONEDA NACIONAL	0
7000	7600	761	76101	DEPÓSITOS A LARGO PLAZO EN MONEDA NACIONAL	0
7000	7600	762		DEPÓSITOS A LARGO PLAZO EN MONEDA EXTRANJERA	0
7000	7600	762	76201	DEPÓSITOS A LARGO PLAZO EN MONEDA EXTRANJERA	0
7000	7900			PROVISIONES PARA CONTINGENCIAS Y OTRAS EROGACIONES ESPECIALES	0
7000	7900	791		CONTINGENCIAS POR FENÓMENOS NATURALES	0
7000	7900	791	79101	CONTINGENCIAS POR FENÓMENOS NATURALES	0
7000	7900	792		CONTINGENCIAS SOCIOECONÓMICAS	0
7000	7900	792	79201	CONTINGENCIAS SOCIOECONÓMICAS	0
7000	7900	799		OTRAS EROGACIONES ESPECIALES	0
7000	7900	799	79901	EROGACIONES CONTINGENTES	0
7000	7900	799	79902	PROVISIONES PARA EROGACIONES ESPECIALES	0
8000				**PARTICIPACIONES Y APORTACIONES**	**5,424,991,901.59**
8000	8100			PARTICIPACIONES	3,231,034,087.59
8000	8100	811		FONDO GENERAL DE PARTICIPACIONES	2,073,902,903.13

Cap	Con	P. Gen.	P. Esp.	Descripción	Aprobado
8000	8100	811	81101	FONDO GENERAL DE PARTICIPACIONES	2,073,902,903.13
8000	8100	812		FONDO DE FOMENTO MUNICIPAL	622,762,959.98
8000	8100	812	81201	FONDO DE FOMENTO MUNICIPAL	622,762,959.98
8000	8100	813		PARTICIPACIONES DE LAS ENTIDADES FEDERATIVAS A LOS MUNICIPIOS	14,843,401.00
8000	8100	813	81301	TENENCIA ESTATAL	0
8000	8100	813	81302	IMPUESTOS MUNICIPALES COORDINADOS PREDIAL	9,053,916.00
8000	8100	813	81303	IMPUESTOS MUNICIPALES COORDINADOS SOBRE ADQUISICIÓN DE INMUEBLES	5,789,485.00
8000	8100	814		OTROS CONCEPTOS PARTICIPABLES DE LA FEDERACIÓN A ENTIDADES FEDERATIVAS	508,151,823.48
8000	8100	814	81401	IMPUESTO ESPECIAL SOBRE PRODUCCIÓN Y SERVICIOS	54,754,209.80
8000	8100	814	81402	NUEVAS POTESTADES (GASOLINA Y DIESEL)	74,171,932.77
8000	8100	814	81403	FONDO DE FISCALIZACIÓN	90,090,353.15
8000	8100	814	81404	FONDO DE COMPENSACIÓN	0
8000	8100	814	81405	IMPUESTO SOBRE AUTOMÓVILES NUEVOS	16,189,802.44
8000	8100	814	81406	FONDO DE ESTABILIZACIÓN DE LOS INGRESOS DE LAS ENTIDADES FEDERATIVAS	0
8000	8100	814	81407	FONDO IMPUESTO SOBRE LA RENTA	229,820,671.26
8000	8100	814	81408	FONDO DE COMPENSACIÓN ISAN	3,124,854.15
8000	8100	814	81409	ISR POR ENAJENACIÓN DE INMUEBLES	39,999,999.91
8000	8100	815		OTROS CONCEPTOS PARTICIPABLES DE LA FEDERACIÓN A MUNICIPIOS	0
8000	8100	815	81501	OTROS CONCEPTOS PARTICIPABLES DE LA FEDERACIÓN A MUNICIPIOS	0
8000	8100	816		CONVENIOS DE COLABORACIÓN ADMINISTRATIVA	11,373,000.00
8000	8100	816	81601	CONVENIOS DE COLABORACIÓN ADMINISTRATIVA ZONA FEDERAL MARÍTIMA	11,373,000.00
8000	8300			APORTACIONES	2,193,957,814.00
8000	8300	831		APORTACIONES DE LA FEDERACIÓN A LAS ENTIDADES FEDERATIVAS	0
8000	8300	831	83101	FONDO DE APORTACIONES PARA LA EDUCACIÓN BÁSICA Y NORMAL	0
8000	8300	831	83102	FONDO DE APORTACIONES PARA LOS SERVICIOS DE SALUD	0
8000	8300	831	83103	FONDO DE INFRAESTRUCTURA SOCIAL ESTATAL	0
8000	8300	831	83104	FONDO DE APORTACIONES MÚLTIPLES	0
8000	8300	831	83105	FONDO DE APORTACIONES PARA LA EDUCACIÓN TECNOLÓGICA Y DE ADULTOS	0
8000	8300	831	83106	FONDO DE APORTACIONES PARA LA SEGURIDAD PÚBLICA	0
8000	8300	831	83107	FONDO DE APORTACIONES PARA EL FORTALECIMIENTO DE LAS ENTIDADES FEDERATIVAS	0
8000	8300	832		APORTACIONES DE LA FEDERACIÓN A MUNICIPIOS	0
8000	8300	832	83201	FONDO DE APORTACIONES PARA LA INFRAESTRUCTURA SOCIAL MUNICIPAL	0
8000	8300	832	83202	FONDO DE APORTACIONES PARA EL FORTALECIMIENTO DE LOS MUNICIPIOS	0

Cap	Con	P. Gen.	P. Esp.	Descripción	Aprobado
8000	8300	832	83203	APORTACIONES PARA MUNICIPIOS CON ZONA FEDERAL MARÍTIMA	0
8000	8300	833		APORTACIONES DE LAS ENTIDADES FEDERATIVAS A LOS MUNICIPIOS	2,193,957,814.00
8000	8300	833	83301	FONDO DE APORTACIONES PARA LA INFRAESTRUCTURA SOCIAL MUNICIPAL	1,001,163,001.99
8000	8300	833	83302	FONDO DE APORTACIONES PARA EL FORTALECIMIENTO DE LOS MUNICIPIOS	1,192,794,812.01
8000	8300	833	83303	APORTACIONES PARA MUNICIPIOS CON ZONA FEDERAL MARÍTIMA	0
8000	8300	834		APORTACIONES PREVISTAS EN LEYES Y DECRETOS AL SISTEMA DE PROTECCIÓN SOCIAL	0
8000	8300	834	83401	APORTACIONES PREVISTAS EN LEYES Y DECRETOS AL SISTEMA DE PROTECCIÓN SOCIAL	0
8000	8300	835		APORTACIONES PREVISTAS EN LEYES Y DECRETOS COMPENSATORIAS A ENTIDADES FEDERATIVAS Y MUNICIPIOS	0
8000	8300	835	83501	APORTACIONES PREVISTAS EN LEYES Y DECRETOS COMPENSATORIAS A ENTIDADES FEDERATIVAS Y MUNICIPIOS	0
8000	8500			CONVENIOS	0
8000	8500	851		CONVENIOS DE REASIGNACIÓN	0
8000	8500	851	85101	CONVENIOS DE REASIGNACIÓN	0
8000	8500	852		CONVENIOS DE DESCENTRALIZACIÓN	0
8000	8500	852	85201	CONVENIOS DE DESCENTRALIZACIÓN	0
8000	8500	853		OTROS CONVENIOS	0
8000	8500	853	85301	OTROS CONVENIOS	0
8000	8500	853	85302	OTROS CONVENIOS DE ORGANISMOS DESCENTRALIZADOS	0
9000				**DEUDA PÚBLICA**	**943,178,033.26**
9000	9100			AMORTIZACIÓN DE LA DEUDA PÚBLICA	198,257,206.83
9000	9100	911		AMORTIZACIÓN DE LA DEUDA INTERNA CON INSTITUCIONES DE CRÉDITO	198,257,206.83
9000	9100	911	91101	AMORTIZACIÓN DE LA DEUDA INTERNA CON INSTITUCIONES DE CRÉDITO	198,257,206.83
9000	9100	912		AMORTIZACIÓN DE LA DEUDA INTERNA POR EMISIÓN DE TÍTULOS Y VALORES	0
9000	9100	912	91201	AMORTIZACIÓN DE LA DEUDA INTERNA POR EMISIÓN DE TÍTULOS Y VALORES	0
9000	9100	913		AMORTIZACIÓN DE ARRENDAMIENTOS FINANCIEROS NACIONALES	0
9000	9100	913	91301	AMORTIZACIÓN DE ARRENDAMIENTOS FINANCIEROS NACIONALES	0
9000	9100	913	91302	AMORTIZACIÓN DE ARRENDAMIENTOS FINANCIEROS ESPECIALES	0
9000	9100	914		AMORTIZACIÓN DE LA DEUDA EXTERNA CON INSTITUCIONES DE CRÉDITO	0
9000	9100	914	91401	AMORTIZACIÓN DE LA DEUDA EXTERNA CON INSTITUCIONES DE CRÉDITO	0
9000	9100	915		AMORTIZACIÓN DE DEUDA EXTERNA CON ORGANISMOS FINANCIEROS INTERNACIONALES	0
9000	9100	915	91501	AMORTIZACIÓN DE DEUDA EXTERNA CON ORGANISMOS FINANCIEROS INTERNACIONALES	0
9000	9100	916		AMORTIZACIÓN DE LA DEUDA BILATERAL	0
9000	9100	916	91601	AMORTIZACIÓN DE LA DEUDA BILATERAL	0

Cap	Con	P. Gen.	P. Esp.	Descripción	Aprobado
9000	9100	917		AMORTIZACIÓN DE LA DEUDA EXTERNA POR EMISIÓN DE TÍTULOS Y VALORES	0
9000	9100	917	91701	AMORTIZACIÓN DE LA DEUDA EXTERNA POR EMISIÓN DE TÍTULOS Y VALORES	0
9000	9100	918		AMORTIZACIÓN DE ARRENDAMIENTOS FINANCIEROS INTERNACIONALES	0
9000	9100	918	91801	AMORTIZACIÓN DE ARRENDAMIENTOS FINANCIEROS INTERNACIONALES	0
9000	9200			INTERESES DE LA DEUDA PÚBLICA	744,920,826.43
9000	9200	921		INTERESES DE LA DEUDA INTERNA CON INSTITUCIONES DE CRÉDITO	744,920,826.43
9000	9200	921	92101	INTERESES DE LA DEUDA INTERNA CON INSTITUCIONES DE CRÉDITO	744,920,826.43
9000	9200	921	92102	INTERESES DE LA DEUDA INTERNA DERIVADA DE PROYECTOS DE INFRAESTRUCTURA PRODUCTIVA DE LARGO PLAZO	0
9000	9200	922		INTERESES DERIVADOS DE LA COLOCACIÓN DE TÍTULOS Y VALORES	0
9000	9200	922	92201	INTERESES DERIVADOS DE LA COLOCACIÓN DE TÍTULOS Y VALORES	0
9000	9200	923		INTERESES POR ARRENDAMIENTOS FINANCIEROS NACIONALES	0
9000	9200	923	92301	INTERESES POR ARRENDAMIENTOS FINANCIEROS NACIONALES	0
9000	9200	923	92302	INTERESES POR ARRENDAMIENTOS FINANCIEROS ESPECIALES	0
9000	9200	924		INTERESES DE LA DEUDA EXTERNA CON INSTITUCIONES DE CRÉDITO	0
9000	9200	924	92401	INTERESES DE LA DEUDA EXTERNA CON INSTITUCIONES DE CRÉDITO	0
9000	9200	925		INTERESES DE LA DEUDA CON ORGANISMOS FINANCIEROS INTERNACIONALES	0
9000	9200	925	92501	INTERESES DE LA DEUDA CON ORGANISMOS FINANCIEROS INTERNACIONALES	0
9000	9200	926		INTERESES DE LA DEUDA BILATERAL	0
9000	9200	926	92601	INTERESES DE LA DEUDA BILATERAL	0
9000	9200	927		INTERESES DERIVADOS DE LA COLOCACIÓN DE TÍTULOS Y VALORES EN EL EXTERIOR	0
9000	9200	927	92701	INTERESES DERIVADOS DE LA COLOCACIÓN DE TÍTULOS Y VALORES EN EL EXTERIOR	0
9000	9200	928		INTERESES POR ARRENDAMIENTOS FINANCIEROS INTERNACIONALES	0
9000	9200	928	92801	INTERESES POR ARRENDAMIENTOS FINANCIEROS INTERNACIONALES	0
9000	9300			COMISIONES DE LA DEUDA PÚBLICA	0
9000	9300	931		COMISIONES DE LA DEUDA PÚBLICA INTERNA	0
9000	9300	931	93101	COMISIONES DE LA DEUDA INTERNA	0
9000	9300	932		COMISIONES DE LA DEUDA PÚBLICA EXTERNA	0
9000	9300	932	93201	COMISIONES DE LA DEUDA EXTERNA	0
9000	9400			GASTOS DE LA DEUDA PÚBLICA	0
9000	9400	941		GASTOS DE LA DEUDA PÚBLICA INTERNA	0
9000	9400	941	94101	GASTOS DE LA DEUDA PÚBLICA INTERNA	0
9000	9400	942		GASTOS DE LA DEUDA PÚBLICA EXTERNA	0
9000	9400	942	94201	GASTOS DE LA DEUDA PÚBLICA EXTERNA	0

Cap	Con	P. Gen.	P. Esp.	Descripción	Aprobado
9000	9500			COSTO POR COBERTURAS	0
9000	9500	951		COSTOS POR COBERTURAS	0
9000	9500	951	95101	COSTOS POR COBERTURAS	0
9000	9600			APOYOS FINANCIEROS	0
9000	9600	961		APOYOS A INTERMEDIARIOS FINANCIEROS	0
9000	9600	961	96101	APOYOS A INTERMEDIARIOS FINANCIEROS	0
9000	9600	962		APOYOS A AHORRADORES Y DEUDORES DEL SISTEMA FINANCIERO NACIONAL	0
9000	9600	962	96201	APOYOS A AHORRADORES Y DEUDORES DE LA BANCA	0
9000	9900			ADEUDOS DE EJERCICIOS FISCALES ANTERIORES (ADEFAS)	0
9000	9900	991		ADEFAS	0
9000	9900	991	99101	ADEFAS	0
GRAN TOTAL					**30,425,500,923.00**

ANEXO 4. H. CONGRESO DEL ESTADO DE NAYARIT
PRESUPUESTO DE EGRESOS

1. **Presupuesto de Egresos del H. Congreso del Estado de Nayarit; para el Ejercicio Fiscal 2025:**

a. Por Fuente de Financiamiento.

H. CONGRESO DEL ESTADO DE NAYARIT
PRESUPUESTO DE EGRESOS PARA EL EJERCICIO FISCAL 2025
CLASIFICACIÓN POR FUENTE DE FINANCIAMIENTO

FUENTE	DESCRIPCIÓN	MONTO ANUAL
	TOTAL PODER LEGISLATIVO	**453,204,302.00**
RECURSOS ESTATAL	CONGRESO DEL ESTADO DE NAYARIT	376,970,367.00
	AUDITORÍA SUPERIOR DEL ESTADO DE NAYARIT	76,233,935.00

b. . Funcional del Gasto.

H. CONGRESO DEL ESTADO DE NAYARIT
PRESUPUESTO DE EGRESOS PARA EL EJERCICIO FISCAL 2025
CLASIFICACIÓN FUNCIONAL DEL GASTO

FIN	FUN	SFN	DESCRIPCIÓN	MONTO ANUAL
1			GOBIERNO	
	1		LEGISLACIÓN	**453,204,302.00**
		01	LEGISLACIÓN	376,970,367.00
		02	FISCALIZACIÓN	76,233,935.00

c. Programática.

H. CONGRESO DEL ESTADO DE NAYARIT

PRESUPUESTO DE EGRESOS PARA EL EJERCICIO FISCAL 2025

CLASIFICACIÓN PROGRAMÁTICA

TIPO DE GASTO	DESCRIPCIÓN	IMPORTE ANUAL
	GOBIERNO	**453,204,302.00**
1	INICIATIVAS, REVISIONES, ELABORACIONES, APROBACIONES DE LEYES, DECRETOS, REGLAMENTOS Y ACUERDOS	376,970,367.00
2	TRANSPARENCIA, RENDICIÓN DE CUENTAS Y COMBATE A LA CORRUPCIÓN	76,233,935.00

d. Por Tipo de Gasto.

H. CONGRESO DEL ESTADO DE NAYARIT

PRESUPUESTO DE EGRESOS PARA EL EJERCICIO FISCAL 2025

PRESUPUESTO POR TIPO DE GASTO

TIPO DE GASTO	DESCRIPCIÓN	IMPORTE ANUAL
	GASTO TOTAL	**453,204,302.00**
1	GASTO CORRIENTE	447,353,546.00
2	GASTO DE CAPITAL	5,850,756.00

e. Por Objeto del Gasto.

H. CONGRESO DEL ESTADO DE NAYARIT

PRESUPUESTO DE EGRESOS PARA EL EJERCICIO FISCAL 2025

CLASIFICACIÓN POR OBJETO DEL GASTO

CAPÍTULO	DESCRIPCIÓN	IMPORTE ANUAL
10000	SERVICIOS PERSONALES	266,500,637.00
20000	MATERIALES Y SUMINISTROS	19,958,595.00
30000	SERVICIOS GENERALES	73,628,439.00
40000	TANSFERENCIAS, ASIGNACIONES, SUBSIDIOS Y OTRAS AYUDAS SOCIALES	87,265,875.00
50000	BIENES MUEBLES, INMUEBLES E INTANGIBLES	5,850,756.00
60000	INVERSIÓN	0.00
	TOTAL	**453,204,302.00**

f. Administrativa.

H. CONGRESO DEL ESTADO DE NAYARIT

PRESUPUESTO DE EGRESOS PARA EL EJERCICIO FISCAL 2025

CLASIFICACIÓN ADMINISTRATIVA

Entidades 2024	Presupuesto	Servicios Personales Capítulo 10000	Materiales y Suministros Capítulo 20000	Servicios Generales Capítulo 30000	Transferencias Asignaciones, Subsidios y Otras Ayudas Capítulo 40000	Bienes Muebles Capítulo 50000	Inversión Publica 60000
01 AGENDA LEGISLATIVA	227,763,052.00	167,150,377.00	11,224,126.00	34,350,626.00	10,831,940.00	4,205,983.00	0.00
02 DESARROLLO Y MODERNIZACION INSTITUCIONAL	101,846,008.00	83,510,705.00	7,933,750.00	9,617,012.00	0.00	784,540.00	0.00
03 DIFUSION Y VINCULACION CON LOS MEDIOS DE COMUNICACIÓN SOCIAL Y VINCULACION INSTITUCIONAL, SOCIAL Y CON LOS SECTORES PRODUCTIVOS	34,024,139.00	6,508,443.00	302,084.00	26,796,124.00	0.00	417,488.00	0.00
04 AUDITORÍA, CONTROL Y FISCALIZACION	86,295,702.00	9,331,112.00	84,567.00	475,320.00	76,233,935.00	170,768.00	0.00
05 MEDIDAS DE MITIGACIÓN Y ADAPTACIÓN AL CAMBIO CLIMÁTICO	200,000.00	0.00	0.00	200,000.00	0.00	0.00	0.00
06 EQUIDAD Y GENERO	47,095.00	0.00	0.00	47,095.00	0.00	0.00	0.00
07 NIÑEZ Y ADOLESCENCIA	400,000.00	0.00	0.00	400,000.00	0.00	0.00	0.00
08 CONSULTA A PUEBLOS Y COMUNIDADES INDIGENAS	2,628,308.00	0.00	414,069.00	1,742,262.00	200,000.00	271,977.00	0.00
TOTAL	453,204,304.00	266,500,637.00	19,958,596.00	73,628,439.00	87,265,875.00	5,850,756.00	0.00

1. **Presupuesto de Egresos del H. Congreso del Estado de Nayarit; para el Ejercicio Fiscal 2025 desagregado a partida específica en las siguientes modalidades:**

a. General.

H. CONGRESO DEL ESTADO DE NAYARIT

PRESUPUESTO DE EGRESOS PARA EL EJERCICIO FISCAL 2025

PRESUPUESTO GENERAL

FINALIDAD	FUNCIÓN	CAPÍTULO	CONCEPTO	GENÉRICA	ESPECÍFICA	DESCRIPCIÓN	PRESUPUESTO 2025
GOBIERNO	LEGISLACIÓN	10000				SERVICIOS PERSONALES	266,500,637.00
			11000			REMUNERACIONES AL PERSONAL DE CARACTER PERMANENTE	77,102,658.00
				11100		DIETAS	27,143,339.00
					11101	DIETAS	27,143,339.00
				11300		SUELDOS BASE AL PERSONAL PERMANENTE	49,959,318.00
					11301	SUELDOS AL PERSONAL DE BASE	18,235,706.00
					11302	SUELDOS AL PERSONAL DE CONFIANZA	28,275,768.00
					11304	NIVELACIONES SALARIALES	1,646,656.00
					11306	AJUSTE DE CALENDARIO	1,801,188.00
			12000			REMUNERACIONES AL PERSONAL DE CARACTER TRANSITORIO	41,223,019.00
				12100		HONORARIOS ASIMILABLES A SALARIOS	38,404,929.00
					12101	CONTRATOS POR HONORARIOS ASIMILABLES A SALARIOS	38,404,929.00
				12200		SUELDOS BASE AL PERSONAL EVENTUAL	2,818,090.00
					12201	SUELDOS AL PERSONAL EVENTUAL	2,818,090.00
			13000			REMUNERACIONES ADICIONALES Y ESPECIALES	74,351,763.00
				13100		PRIMAS POR AÑOS DE SERVICIOS EFECTIVOS PRESTADOS	765,198.00
					13101	PRIMAS POR AÑOS DE SERVICIOS PRESTADOS	765,198.00
				13200		PRIMAS DE VACACIONES, DOMINICAL Y GRATIFICACIÓN DE FIN DE AÑO	28,490,819.00
					13201	PRIMAS DE VACACIONES	3,622,317.00
					13203	GRATIFICACIÓN DE FIN DE AÑO	24,868,502.00
				13400		COMPENSACIONES	45,095,746.00
					13401	COMPENSACIONES ORDINARIAS	35,286,621.00
					13402	COMPENSACIONES EXTRAORDINARIAS	9,400,020.00
					13403	COMPENSACIONES POR SERVICIOS EVENTUALES	409,105.00

H. CONGRESO DEL ESTADO DE NAYARIT

PRESUPUESTO DE EGRESOS PARA EL EJERCICIO FISCAL 2025

PRESUPUESTO GENERAL

FINALIDAD	FUNCIÓN	CAPÍTULO	CONCEPTO	GENÉRICA	ESPECÍFICA	DESCRIPCIÓN	PRESUPUESTO 2025
			14000			SEGURIDAD SOCIAL	9,958,810.00
				14100		APORTACIONES DE SEGURIDAD SOCIAL	8,222,608.00
					14101	APORTACIONES AL ISSSTE	3,147,099.00
					14103	APORTACIONES DE SEGURIDAD SOCIAL CON INSTITUCIONES PRIVADAS	4.00
					14104	APORTACIONES AL FONDO DE PENSIONES	5,075,505.00
				14200		APORTACIONES A FONDOS DE VIVIENDA	773,960.00
					14202	APORTACIONES AL INFONAVIT	773,960.00
				14400		APORTACIONES PARA SEGUROS	962,242.00
					14401	SEGURO DE VIDA	962,242.00
			15000			OTRAS PRESTACIONES SOCIALES Y ECONOMICAS	56,026,580.00
				15100		CUOTAS PARA EL FONDO DE AHORRO Y FONDO DE TRABAJO	14,516,854.00
					15101	CUOTAS PARA EL FONDO DE AHORRO Y FONDO DE TRABAJO	14,516,854.00
				15200		INDEMNIZACIONES	1,227,662.00
					15201	INDEMNIZACIONES POR ACCIDENTES EN EL TRABAJO	297,089.00
					15202	PAGO DE LIQUIDACIONES	930,573.00
				15400		PRESTACIONES CONTRACTUALES	17,467,607.00
					15401	PRESTACIONES AL PERSONAL DE BASE	17,093,312.00
					15402	PRESTACIONES AL PERSONAL DE CONFIANZA	374,295.00
				15500		APOYOS A LA CAPACITACIÓN DE LOS SERVIDORES PÚBLICOS	485,796.00
					15501	APOYOS A LA CAPACITACIÓN DE LOS SERVIDORES PÚBLICOS	485,796.00
				15900		OTRAS PRESTACIONES SOCIALES Y ECONÓMICAS	22,328,661.00
					15901	OTRAS PRESTACIONES SOCIALES Y ECONOMICAS	22,328,661.00
			16000			PREVISIONES	913,498.00
				16100		PREVISIONES DE CARÁCTER LABORAL, ECONÓMICA Y DE SEGURIDAD SOCIAL	913,498.00
					16101	PREVISIONES DE INCREMENTO AL PERSONAL DE BASE	287,501.00
					16102	PREVISIONES DE INCREMENTO AL PERSONAL DE CONFIANZA	450,000.00

H. CONGRESO DEL ESTADO DE NAYARIT

PRESUPUESTO DE EGRESOS PARA EL EJERCICIO FISCAL 2025

PRESUPUESTO GENERAL

FINALIDAD	FUNCIÓN	CAPÍTULO	CONCEPTO	GENÉRICA	ESPECÍFICA	DESCRIPCIÓN	PRESUPUESTO 2025
					16104	PREVISIONES PARA CREACIÓN DE PLAZAS	175,997.00
			17000			**PAGO DE ESTIMULOS A SERVIDORES PUBLICOS**	**6,924,309.00**
				17100		**ESTÍMULOS**	**6,924,309.00**
					17101	ESTÍMULOS ORDINARIOS	3,756,011.00
			51000		17102	ESTÍMULOS POR ANTIGÜEDAD	91,010.00
					17104	OTROS ESTÍMULOS CONTRACTUALES	3,077,288.00
		20000				**MATERIALES Y SUMINISTROS**	**19,958,595.00**
			21000			**MATERIALES DE ADMINISTRACION, EMISION DE DOCUMENTOS Y ARTICULOS OFICIALES**	**6,254,841.00**
				21100		**MATERIALES, ÚTILES Y EQUIPOS MENORES DE OFICINA**	**3,214,090.00**
					21101	MATERIALES PARA SERVICIO EN GENERAL	607,000.00
					21102	ARTÍCULOS Y MATERIAL DE OFICINA	973,000.00
					21103	MATERIALES DE FERRETERÍA PARA OFICINAS	115,000.00
					21104	MATERIAL PARA MANTENIMIENTO DE LA OFICINA	175,000.00
					21106	PRODUCTOS DE PAPEL Y HULE PARA USO EN OFICINAS	1,344,090.00
				21200		**MATERIALES Y ÚTILES DE IMPRESIÓN Y REPRODUCCIÓN**	**15,000.00**
					21202	MATERIAL PARA USO FOTOGRÁFICO Y CINEMATOGRÁFICO	15,000.00
				21400		**MATERIALES, ÚTILES Y EQUIPOS MENORES DE TECNOLOGÍAS DE LA INFORMACIÓN Y COMUNICACIONES**	**457,000.00**
					21401	SUMINISTROS INFORMÁTICOS	457,000.00
				21500		**MATERIAL IMPRESO E INFORMACIÓN DIGITAL**	**821,751.00**
					21501	ARTÍCULOS DIVERSOS DE CARÁCTER COMERCIAL	100,000.00
					21503	MATERIAL DE COMUNICACIÓN	10,000.00
					21504	PRODUCTOS IMPRESOS EN PAPEL	711,751.00
				21600		**MATERIAL DE LIMPIEZA**	**1,341,000.00**
					21601	MATERIALES Y ARTÍCULOS DE LIMPIEZA	750,000.00
					21602	PRODUCTOS DE PAPEL PARA LIMPIEZA	400,000.00
					21603	PRODUCTOS TEXTILES PARA LIMPIEZA	191,000.00

H. CONGRESO DEL ESTADO DE NAYARIT

PRESUPUESTO DE EGRESOS PARA EL EJERCICIO FISCAL 2025

PRESUPUESTO GENERAL

FINALIDAD	FUNCIÓN	CAPÍTULO	CONCEPTO	GENÉRICA	ESPECÍFICA	DESCRIPCIÓN	PRESUPUESTO 2025
				21800		**MATERIALES PARA EL REGISTRO E IDENTIFICACIÓN DE BIENES Y PERSONAS**	**406,000.00**
					21801	ELABORACIÓN DE PLACAS Y CALCOMANÍAS	206,000.00
					21802	MATERIAL DE FOTOCREDENCIALIZACIÓN	200,000.00
			22000			**ALIMENTOS Y UTENSILIOS**	**2,532,000.00**
				22100		**PRODUCTOS ALIMENTICIOS PARA PERSONAS**	**2,400,000.00**
					22105	PRODUCTOS DIVERSOS PARA ALIMENTACIÓN DE PERSONAS	2,400,000.00
				22300		**UTENSILIOS PARA EL SERVICIO DE ALIMENTACIÓN**	**132,000.00**
					22302	ARTÍCULOS PARA EL SERVICIO DE ALIMENTACIÓN	132,000.00
			24000			**MATERIALES Y ARTICULOS DE CONSTRUCCION Y DE REPARACION**	**1,503,524.00**
				24100		**PRODUCTOS MINERALES NO METÁLICOS**	**15,000.00**
					24101	MATERIAL DE FERRETERÍA PARA CONSTRUCCIÓN Y REPARACIÓN	15,000.00
				24200		**CEMENTO Y PRODUCTOS DE CONCRETO**	**50,000.00**
					24201	CEMENTO Y PRODUCTOS DE CONCRETO	50,000.00
				24300		**CAL, YESO Y PRODUCTOS DE YESO**	**80,000.00**
					24301	CAL, YESO Y PRODUCTOS DE YESO	80,000.00
				24400		**MADERA Y PRODUCTOS DE MADERA**	**14.00**
					24401	MADERA Y PRODUCTOS DE MADERA	14.00
				24500		**VIDRIO Y PRODUCTOS DE VIDRIO**	**170,000.00**
					24503	PRODUCTOS DE VIDRIO Y CRISTAL	170,000.00
				24600		**MATERIAL ELÉCTRICO Y ELECTRÓNICO**	**515,000.00**
					24601	ACCESORIOS Y MATERIAL ELÉCTRICO	345,000.00
					24602	MATERIAL ELÉCTRICO PARA COMUNICACIÓN	160,000.00
					24603	MATERIAL DE FERRETERÍA ELÉCTRICO	10,000.00
				24700		**ARTÍCULOS METÁLICOS PARA LA CONSTRUCCIÓN**	**37,510.00**
					24701	ACCESORIOS Y MATERIAL ELÉCTRICO PARA LA CONSTRUCCIÓN	10.00

H. CONGRESO DEL ESTADO DE NAYARIT

PRESUPUESTO DE EGRESOS PARA EL EJERCICIO FISCAL 2025

PRESUPUESTO GENERAL

FINALIDAD	FUNCIÓN	CAPÍTULO	CONCEPTO	GENÉRICA	ESPECÍFICA	DESCRIPCIÓN	PRESUPUESTO 2025
					24702	MATERIAL DE FERRETERÍA PARA LA CONSTRUCCIÓN	500.00
					24703	PRODUCTOS MINERALES PARA LA CONSTRUCCIÓN	35,000.00
					24704	REFACCIONES Y ESTRUCTURAS PARA LA CONSTRUCCIÓN	2,000.00
				24800		**MATERIALES COMPLEMENTARIOS**	**574,000.00**
					24801	ARTÍCULOS COMPLEMENTARIOS PARA SERVICIOS GENERALES	60,000.00
					24802	MATERIALES COMPLEMENTARIOS DE FERRETERÍA	15,000.00
					24803	PRODUCTOS COMPLEMENTARIOS DE PAPEL Y DE HULE	415,000.00
					24804	PRODUCTOS COMPLEMENTARIOS DE ORIGEN FORESTAL	62,000.00
					24806	PRODUCTOS TEXTILES COMPLEMENTARIOS	10,000.00
					24807	PRODUCTOS DE PLÁSTICO, PVC Y SIMILARES PARA LA CONSTRUCCIÓN	12,000.00
				24900		**OTROS MATERIALES Y ARTÍCULOS DE CONSTRUCCIÓN Y REPARACIÓN**	**62,000.00**
					24901	OTROS MATERIALES DE FERRETERÍA PARA CONSTRUCCIÓN Y REPARACIÓN	12,000.00
					24904	OTROS PRODUCTOS QUÍMICOS PARA CONSTRUCCIÓN Y REPARACIÓN	50,000.00
			25000			**PRODUCTOS QUIMICOS, FARMACEUTICOS Y DE LABORATORIO**	**40,010.00**
				25200		**FERTILIZANTES, PESTICIDAS Y OTROS AGROQUÍMICOS**	**10,000.00**
					25201	FERTILIZANTES, PESTICIDAS Y OTROS AGROQUÍMICOS	10,000.00
				25300		**MEDICINAS Y PRODUCTOS FARMACÉUTICOS**	**14,000.00**
					25301	MEDICINAS Y PRODUCTOS FARMACÉUTICOS DE APLICACIÓN HUMANA	14,000.00
				25400		**MATERIALES, ACCESORIOS Y SUMINISTROS MÉDICOS**	**6,000.00**
					25402	MATERIAL QUIRÚRGICO Y DE LABORATORIO DE USO EN EL ÁREA MÉDICA	6,000.00
				25600		**FIBRAS SINTÉTICAS, HULES, PLÁSTICOS Y DERIVADOS**	**10,010.00**
					25601	FIBRAS SINTÉTICAS, HULES, PLÁSTICOS Y DERIVADOS	10,010.00

H. CONGRESO DEL ESTADO DE NAYARIT

PRESUPUESTO DE EGRESOS PARA EL EJERCICIO FISCAL 2025

PRESUPUESTO GENERAL

FINALIDAD	FUNCIÓN	CAPÍTULO	CONCEPTO	GENÉRICA	ESPECÍFICA	DESCRIPCIÓN	PRESUPUESTO 2025
			26000			COMBUSTIBLES, LUBRICANTES Y ADITIVOS	6,130,000.00
				26100		COMBUSTIBLES, LUBRICANTES Y ADITIVOS	6,130,000.00
					26101	COMBUSTIBLES, LUBRICANTES Y ADITIVOS	6,130,000.00
			27000			VESTUARIO, BLANCOS, PRENDAS DE PROTECCION Y ARTICULOS DEPORTIVOS	1,882,000.00
				27100		VESTUARIO Y UNIFORMES	1,800,000.00
					27106	PRODUCTOS TEXTILES ADQUIRIDOS COMO VESTUARIO Y UNIFORMES	1,800,000.00
				27200		PRENDAS DE SEGURIDAD Y PROTECCIÓN PERSONAL	81,000.00
					27203	MATERIAL DE MANTENIMIENTO PARA SEGURIDAD Y PROTECCIÓN PERSONAL	9,000.00
					27204	MATERIAL QUIRÚRGICO Y DE LABORATORIO PARA SEGURIDAD Y PROTECCIÓN PERSONAL	8,000.00
					27205	PRODUCTOS DE PAPEL Y DE HULE PARA SEGURIDAD Y PROTECCIÓN PERSONAL	4,000.00
					27206	PRODUCTOS TEXTILES PARA SEGURIDAD Y PROTECCIÓN PERSONAL	60,000.00
				27400		PRODUCTOS TEXTILES	1,000.00
					27401	PRODUCTOS TEXTILES	1,000.00
			28000			MATERIALES Y SUMINISTROS PARA SEGURIDAD	100,000.00
				28200		MATERIALES DE SEGURIDAD PÚBLICA	100,000.00
					28202	MATERIAL DE MANTENIMIENTO Y SEGURIDAD PÚBLICA	100,000.00
			29000			HERRAMIENTAS, REFACCIONES Y ACCESORIOS MENORES	1,516,220.00
				29100		HERRAMIENTAS MENORES	101,000.00
					29101	ACCESORIOS Y MATERIALES MENORES	35,000.00
					29105	EQUIPOS Y MATERIALES MENORES DE COMUNICACIÓN, FOTOGRÁFICOS Y CINEMATOGRÁFICOS	45,000.00
					29107	EQUIPOS Y MATERIALES MENORES DE MANTENIMIENTO Y SEGURIDAD	21,000.00
				29200		REFACCIONES Y ACCESORIOS MENORES DE EDIFICIOS	9,000.00
					29201	ARTÍCULOS MENORES PARA SERVICIOS GENERALES EN EDIFICIOS	6,000.00

H. CONGRESO DEL ESTADO DE NAYARIT

PRESUPUESTO DE EGRESOS PARA EL EJERCICIO FISCAL 2025

PRESUPUESTO GENERAL

FINALIDAD	FUNCIÓN	CAPÍTULO	CONCEPTO	GENÉRICA	ESPECÍFICA	DESCRIPCIÓN	PRESUPUESTO 2025
					29202	MATERIAL MENOR DE FERRETERÍA PARA USO EN EDIFICIOS	3,000.00
				29300		**REFACCIONES Y ACCESORIOS MENORES DE MOBILIARIO Y EQUIPO DE ADMINISTRACIÓN, EDUCACIONAL Y RECREATIVO**	**176,000.00**
					29301	MATERIAL MENOR DE FERRETERÍA PARA MOBILIARIO Y EQUIPO	176,000.00
				29400		**REFACCIONES Y ACCESORIOS MENORES DE EQUIPO DE CÓMPUTO Y TECNOLOGÍAS DE LA INFORMACIÓN**	**946,010.00**
					29401	ARTÍCULOS ELECTRÓNICOS MENORES	66,010.00
					29402	ARTÍCULOS AUXILIARES DE CÓMPUTO	230,000.00
					29403	REFACCIONES Y ACCESORIOS MENORES DE CARÁCTER INFORMÁTICO	650,000.00
				29600		**REFACCIONES Y ACCESORIOS MENORES DE EQUIPO DE TRANSPORTE**	**277,210.00**
					29601	ACCESORIOS Y MATERIALES ELÉCTRICOS MENORES PARA EQUIPO DE TRANSPORTE	70,000.00
					29602	ARTÍCULOS AUTOMOTRICES MENORES	95,000.00
					29603	ARTÍCULOS MENORES DE CARÁCTER DIVERSO PARA USO EN EQUIPO DE TRANSPORTE	10,010.00
					29605	ARTÍCULOS MENORES DE MANTENIMIENTO Y SEGURIDAD PARA EQUIPO DE TRANSPORTE	2,000.00
					29608	MATERIALES MENORES DE MANTENIMIENTO Y SEGURIDAD PARA EQUIPO DE TRANSPORTE	200.00
					29609	PRODUCTOS MENORES DE HULE PARA EQUIPO DE TRANSPORTE	100,000.00
				29900		**REFACCIONES Y ACCESORIOS MENORES OTROS BIENES MUEBLES**	**7,000.00**
					29904	ARTÍCULOS ELECTRÓNICOS MENORES PARA OTROS BIENES MUEBLES	7,000.00
		30000				SERVICIOS GENERALES	**73,628,439.00**
			31000			**SERVICIOS BASICOS**	**2,258,020.00**
				31100		**ENERGÍA ELÉCTRICA**	**957,000.00**
					31101	ENERGÍA ELÉCTRICA	957,000.00
				31300		**AGUA**	**177,000.00**
					31301	AGUA	177,000.00

H. CONGRESO DEL ESTADO DE NAYARIT

PRESUPUESTO DE EGRESOS PARA EL EJERCICIO FISCAL 2025

PRESUPUESTO GENERAL

FINALIDAD	FUNCIÓN	CAPÍTULO	CONCEPTO	GENÉRICA	ESPECÍFICA	DESCRIPCIÓN	PRESUPUESTO 2025
				31400		**TELEFONÍA TRADICIONAL**	**360,000.00**
					31401	TELEFONÍA TRADICIONAL	360,000.00
				31500		**TELEFONÍA CELULAR**	**10.00**
					31501	TELEFONÍA CELULAR	10.00
				31600		**SERVICIOS DE TELECOMUNICACIONES Y SATÉLITES**	**10,000.00**
					31601	SERVICIO DE RADIOLOCALIZACIÓN	10,000.00
				31700		**SERVICIOS DE ACCESO DE INTERNET, REDES Y PROCESAMIENTO DE INFORMACIÓN**	**455,010.00**
					31701	SERVICIOS DE ACCESO DE INTERNET, REDES Y PROCESAMIENTO DE INFORMACIÓN	455,010.00
				31800		**SERVICIOS POSTALES Y TELEGRÁFICOS**	**24,000.00**
					31801	SERVICIO POSTAL	24,000.00
				31900		**SERVICIOS INTEGRALES Y OTROS SERVICIOS**	**275,000.00**
					31902	CONTRATACIÓN DE OTROS SERVICIOS	275,000.00
			32000			**SERVICIOS DE ARRENDAMIENTO**	**1,950,012.00**
				32200		**ARRENDAMIENTO DE EDIFICIOS**	**610,000.00**
					32201	ARRENDAMIENTO DE EDIFICIOS	610,000.00
				32300		**ARRENDAMIENTO DE MOBILIARIO Y EQUIPO DE ADMINISTRACIÓN, EDUCACIONAL Y RECREATIVO**	**1,091,012.00**
					32301	ARRENDAMIENTO DE EQUIPO Y BIENES INFORMÁTICOS	30,000.00
					32302	ARRENDAMIENTO DE MOBILIARIO	1,061,012.00
				32500		**ARRENDAMIENTO DE EQUIPO DE TRANSPORTE**	**93,000.00**
					32501	ARRENDAMIENTO DE EQUIPO DE TRANSPORTE	93,000.00
				32900		**OTROS ARRENDAMIENTOS**	**156,000.00**
					32901	OTROS ARRENDAMIENTOS	156,000.00
			33000			**SERVICIOS PROFESIONALES, CIENTIFICOS, TECNICOS Y OTROS SERVICIOS**	**4,030,600.00**
				33100		**SERVICIOS LEGALES, DE CONTABILIDAD, AUDITORÍA Y RELACIONADOS**	**604,000.00**
					33101	ASESORÍAS ASOCIADAS A CONVENIOS, TRATADOS O ACUERDOS	114,000.00

H. CONGRESO DEL ESTADO DE NAYARIT

PRESUPUESTO DE EGRESOS PARA EL EJERCICIO FISCAL 2025

PRESUPUESTO GENERAL

FINALIDAD	FUNCIÓN	CAPÍTULO	CONCEPTO	GENÉRICA	ESPECÍFICA	DESCRIPCIÓN	PRESUPUESTO 2025
					33102	OTRAS ASESORÍAS PARA LA OPERACIÓN DE PROGRAMAS	490,000.00
				33300		**SERVICIOS DE CONSULTORÍA ADMINISTRATIVA, PROCESOS, TÉCNICA Y EN TECNOLOGÍAS DE LA INFORMACIÓN**	**1,720,000.00**
					33301	SERVICIOS DE INFORMÁTICA	1,720,000.00
				33400		**SERVICIOS DE CAPACITACIÓN**	**61,600.00**
					33401	SERVICIOS DE CAPACITACIÓN	61,600.00
				33600		**SERVICIOS DE APOYO ADMINISTRATIVO, TRADUCCIÓN, FOTOCOPIADO E IMPRESIÓN**	**1,410,000.00**
					33601	SERVICIOS RELACIONADOS CON TRADUCCIONES	1,020,000.00
					33602	OTROS SERVICIOS COMERCIALES	20,000.00
					33603	IMPRESIONES DE DOCTOS.OFICIALES PARA LA PRESTACIÓN DE SER. PÚB., IDENTIFICACIÓN, FORMATOS ADMINISTRATIVOS Y FISCALES, ...	10,000.00
					33604	IMPRESIÓN Y ELABORACIÓN DE MATERIAL INFORMATIVO DERIVADO DE LA OPERACIÓN Y ADMINISTRACIÓN DE LOS ENTES PÚBLICOS	360,000.00
				33700		**SERVICIOS DE PROTECCIÓN Y SEGURIDAD**	**20,000.00**
					33701	GASTOS DE SEGURIDAD PÚBLICA Y NACIONAL	20,000.00
				33800		**SERVICIOS DE VIGILANCIA**	**150,000.00**
					33801	SERVICIOS DE VIGILANCIA	150,000.00
				33900		**SERVICIOS PROFESIONALES, CIENTÍFICOS Y TÉCNICOS INTEGRALES**	**65,000.00**
					33901	SUBCONTRATACIÓN DE SERVICIOS CON TERCEROS	40,000.00
					33902	PROYECTOS PARA PRESTACIÓN DE SERVICIOS	25,000.00
			34000			**SERVICIOS FINANCIEROS, BANCARIOS Y COMERCIALES**	**478,010.00**
				34100		**SERVICIOS FINANCIEROS Y BANCARIOS**	**78,010.00**
					34101	COMISIONES BANCARIAS	58,000.00
					34102	RECARGOS Y ACTUALIZACIONES	20,000.00
					34108	OTROS	10.00
				34500		**SEGURO DE BIENES PATRIMONIALES**	**300,000.00**

H. CONGRESO DEL ESTADO DE NAYARIT

PRESUPUESTO DE EGRESOS PARA EL EJERCICIO FISCAL 2025

PRESUPUESTO GENERAL

FINALIDAD	FUNCIÓN	CAPÍTULO	CONCEPTO	GENÉRICA	ESPECÍFICA	DESCRIPCIÓN	PRESUPUESTO 2025
					34501	SEGUROS DE BIENES PATRIMONIALES	300,000.00
				34700		**FLETES Y MANIOBRAS**	**100,000.00**
					34701	FLETES Y MANIOBRAS	100,000.00
			35000			**SERVICIOS DE INSTALACION, REPARACION, MANTENIMIENTO Y CONSERVACION**	**3,413,855.00**
				35100		**CONSERVACIÓN Y MANTENIMIENTO MENOR DE INMUEBLES**	**729,829.00**
					35101	MANTENIMIENTO Y CONSERVACIÓN DE INMUEBLES PARA LA PRESTACIÓN DE SERVICIOS ADMINISTRATIVOS	509,829.00
					35102	MANTENIMIENTO Y CONSERVACIÓN DE INMUEBLES PARA LA PRESTACIÓN DE SERVICIOS PÚBLICOS	220,000.00
				35200		**INSTALACIÓN, REPARACIÓN Y MANTENIMIENTO DE MOBILIARIO Y EQUIPO DE ADMINISTRACIÓN, EDUCACIONAL Y RECREATIVO**	**302,000.00**
					35201	INSTALACIÓN, REPARACIÓN Y MANTENIMIENTO DE MOBILIARIO Y EQUIPO DE ADMINISTRACIÓN, EDUCACIONAL Y RECREATIVO	302,000.00
				35300		**INSTALACIÓN, REPARACIÓN Y MANTENIMIENTO DE EQUIPO DE CÓMPUTO Y TECNOLOGÍA DE LA INFORMACIÓN**	**300,000.00**
					35301	INSTALACIÓN, REPARACIÓN Y MANTENIMIENTO DE EQUIPO DE CÓMPUTO Y TECNOLOGÍA DE LA INFORMACIÓN	300,000.00
				35500		**REPARACIÓN Y MANTENIMIENTO DE EQUIPO DE TRANSPORTE**	**560,000.00**
					35501	REPARACIÓN Y MANTENIMIENTO DE EQUIPO DE TRANSPORTE	560,000.00
				35700		**INSTALACIÓN, REPARACIÓN Y MANTENIMIENTO DE MAQUINARIA, OTROS EQUIPOS Y HERRAMIENTA**	**1,000,000.00**
					35701	MANTENIMIENTO Y CONSERVACIÓN DE MAQUINARIA Y EQUIPO	1,000,000.00
				35800		**SERVICIOS DE LIMPIEZA Y MANEJO DE DESECHOS**	**422,026.00**
					35801	SERVICIOS DE LAVANDERÍA, LIMPIEZA E HIGIENE	422,026.00
				35900		**SERVICIOS DE JARDINERÍA Y FUMIGACIÓN**	**100,000.00**
					35901	SERVICIOS DE JARDINERÍA Y FUMIGACIÓN	100,000.00
			36000			**SERVICIOS DE COMUNICACION SOCIAL Y PUBLICIDAD**	**26,500,005.00**

H. CONGRESO DEL ESTADO DE NAYARIT

PRESUPUESTO DE EGRESOS PARA EL EJERCICIO FISCAL 2025

PRESUPUESTO GENERAL

FINALIDAD	FUNCIÓN	CAPÍTULO	CONCEPTO	GENÉRICA	ESPECÍFICA	DESCRIPCIÓN	PRESUPUESTO 2025
				36100		**DIFUSIÓN POR RADIO, TELEVISIÓN Y OTROS MEDIOS DE MENSAJES SOBRE PROGRAMAS Y ACTIVIDADES GUBERNAMENTALES**	**25,600,000.00**
					36101	DIFUSIÓN POR RADIO, TELEVISIÓN Y OTROS MEDIOS DE MENSAJES SOBRE PROGRAMAS Y ACTIVIDADES GUBERNAMENTALES	25,600,000.00
				36300		**SERVICIOS DE CREATIVIDAD, PREPRODUCCIÓN Y PRODUCCIÓN DE PUBLICIDAD, EXCEPTO INTERNET**	**100,000.00**
					36301	SERVICIOS DE CREATIVIDAD, PREPRODUCCIÓN Y PRODUCCIÓN DE PUBLICIDAD, EXCEPTO INTERNET	100,000.00
				36400		**SERVICIOS DE REVELADO DE FOTOGRAFÍAS**	**100,000.00**
					36401	SERVICIOS DE REVELADO DE FOTOGRAFÍAS	100,000.00
				36500		**SERVICIOS DE LA INDUSTRIA FÍLMICA, DEL SONIDO Y DEL VIDEO**	**5.00**
					36501	SERVICIOS DE LA INDUSTRIA FÍLMICA, DEL SONIDO Y DEL VIDEO	5.00
				36600		**SERVICIO DE CREACIÓN Y DIFUSIÓN DE CONTENIDO EXCLUSIVAMENTE A TRAVÉS DE INTERNET**	**300,000.00**
					36601	SERVICIO DE CREACIÓN Y DIFUSIÓN DE CONTENIDO EXCLUSIVAMENTE A TRAVÉS DE INTERNET	300,000.00
				36900		**OTROS SERVICIOS DE INFORMACIÓN**	**400,000.00**
					36901	OTROS SERVICIOS DE INFORMACIÓN	400,000.00
			37000			**SERVICIOS DE TRASLADO Y VIATICOS**	**2,205,006.00**
				37100		**PASAJES AÉREOS**	**730,000.00**
					37101	PASAJES AÉREOS	730,000.00
				37200		**PASAJES TERRESTRES**	**60,001.00**
					37201	PASAJES TERRESTRES	60,001.00
				37400		**AUTOTRANSPORTE**	**5.00**
					37401	AUTOTRANSPORTE	5.00
				37500		**VIÁTICOS EN EL PAÍS**	**560,000.00**
					37501	VIÁTICOS EN EL PAÍS	560,000.00
				37600		**VIÁTICOS EN EL EXTRANJERO**	**600,000.00**
					37601	VIÁTICOS EN EL EXTRANJERO	600,000.00
				37900		**OTROS SERVICIOS DE TRASLADO Y HOSPEDAJE**	**255,000.00**
					37901	OTROS SERVICIOS DE TRASLADO Y HOSPEDAJE	255,000.00

H. CONGRESO DEL ESTADO DE NAYARIT

PRESUPUESTO DE EGRESOS PARA EL EJERCICIO FISCAL 2025

PRESUPUESTO GENERAL

FINALIDAD	FUNCIÓN	CAPÍTULO	CONCEPTO	GENÉRICA	ESPECÍFICA	DESCRIPCIÓN	PRESUPUESTO 2025
			38000			SERVICIOS OFICIALES	26,088,508.00
				38100		GASTOS DE CEREMONIAL	600,000.00
					38101	GASTOS DE CEREMONIAL	600,000.00
				38200		GASTOS DE ORDEN SOCIAL Y CULTURAL	5,508,498.00
					38201	GASTOS DE ORDEN SOCIAL Y CULTURAL	5,508,498.00
				38300		CONGRESOS Y CONVENCIONES	150,010.00
					38301	CONGRESOS Y CONVENCIONES	150,010.00
				38500		GASTOS DE REPRESENTACIÓN	19,830,000.00
					38501	GASTOS DE REPRESENTACIÓN	19,830,000.00
			39000			OTROS SERVICIOS GENERALES	6,704,423.00
				39100		SERVICIOS FUNERARIOS Y DE CEMENTERIOS	100,000.00
					39101	SERVICIOS FUNERARIOS Y DE CEMENTERIOS	100,000.00
				39200		IMPUESTOS Y DERECHOS	60,000.00
					39202	OTROS IMPUESTOS Y DERECHOS	60,000.00
				39400		SENTENCIAS Y RESOLUCIONES POR AUTORIDAD COMPETENTE	500,000.00
					39401	EROGACIONES POR RESOLUCIONES POR AUTORIDAD COMPETENTE	500,000.00
				39500		PENAS, MULTAS, ACCESORIOS Y ACTUALIZACIONES	100,000.00
					39501	PENAS, MULTAS, ACCESORIOS Y ACTUALIZACIONES	100,000.00
				39600		OTROS GASTOS POR RESPONSABILIDADES	10.00
					39601	OTROS GASTOS POR RESPONSABILIDADES	10.00
				39800		IMPUESTO SOBRE NÓMINAS Y OTROS QUE SE DERIVEN DE UNA RELACIÓN LABORAL	1,652,513.00
					39801	IMPUESTO SOBRE NÓMINAS Y OTROS QUE SE DERIVEN DE UNA RELACIÓN LABORAL	1,652,513.00
				39900		OTROS SERVICIOS GENERALES	4,291,900.00
					39901	SERVICIOS DE ALIMENTACIÓN	4,020,000.00
					39902	OTROS SERVICIOS GENERALES	271,900.00
		40000				TRANSFERENCIAS, ASIGNACIONES, SUBSIDIOS Y OTRAS AYUDAS	87,265,875.00
			41000			TRANSFERENCIAS INTERNAS Y ASIGNACIONES AL SECTOR PUBLICO	76,233,935.00

H. CONGRESO DEL ESTADO DE NAYARIT

PRESUPUESTO DE EGRESOS PARA EL EJERCICIO FISCAL 2025

PRESUPUESTO GENERAL

FINALIDAD	FUNCIÓN	CAPÍTULO	CONCEPTO	GENÉRICA	ESPECÍFICA	DESCRIPCIÓN	PRESUPUESTO 2025
				41200		**ASIGNACIONES PRESUPUESTARIAS AL PODER LEGISLATIVO**	**76,233,935.00**
					41202	AUDITORÍA SUPERIOR DEL ESTADO DE NAYARIT	76,233,935.00
			44000			**AYUDAS SOCIALES**	**11,031,930.00**
				44100		**AYUDAS SOCIALES A PERSONAS**	**11,031,930.00**
					44101	AUXILIO A PERSONAS U HOGARES	9,800,000.00
					44102	AYUDAS ESPECIALES A PERSONAS U HOGARES	581,930.00
					44103	PREMIOS, RECOMPENSAS Y ESTÍMULOS	650,000.00
			49000			**TRANSFERENCIAS AL EXTERIOR**	**10.00**
				49200		**TRANSFERENCIAS PARA ORGANISMOS INTERNACIONALES**	**10.00**
					49201	TRANSFERENCIAS PARA ORGANISMOS INTERNACIONALES	10.00
		50000				**BIENES MUEBLES, INMUEBLES E INTANGIBLES**	**5,850,756.00**
			51000			**MOBILIARIO Y EQUIPO DE ADMINISTRACION**	**1,700,384.00**
				51100		**MUEBLES DE OFICINA Y ESTANTERÍA**	**420,000.00**
					51107	MOBILIARIO Y EQUIPO	420,000.00
				51500		**EQUIPO DE CÓMPUTO Y DE TECNOLOGÍAS DE LA INFORMACIÓN**	**896,019.00**
					51503	EQUIPO DE COMPUTACIÓN	625,000.00
					51504	MOBILIARIO Y EQUIPO DE CÓMPUTO	271,019.00
				51900		**OTROS MOBILIARIOS Y EQUIPOS DE ADMINISTRACIÓN**	**384,365.00**
					51901	OTROS EQUIPOS DE COMUNICACIÓN	174,365.00
					51902	OTROS EQUIPOS DE COMPUTACIÓN	100,000.00
					51903	OTROS EQUIPOS DE MANTENIMIENTO Y SEGURIDAD	50,000.00
					51907	OTROS EQUIPOS Y HERRAMIENTAS	10,000.00
					51908	OTRO MOBILIARIO Y EQUIPO	50,000.00
			52000			**MOBILIARIO Y EQUIPO EDUCACIONAL Y RECREATIVO**	**953,000.00**
				52100		**EQUIPOS Y APARATOS AUDIOVISUALES**	**603,000.00**
					52101	EQUIPOS Y APARATOS AUDIOVISUALES	603,000.00
				52300		**CÁMARAS FOTOGRÁFICAS Y DE VIDEO**	**350,000.00**

H. CONGRESO DEL ESTADO DE NAYARIT

PRESUPUESTO DE EGRESOS PARA EL EJERCICIO FISCAL 2025

PRESUPUESTO GENERAL

FINALIDAD	FUNCIÓN	CAPÍTULO	CONCEPTO	GENÉRICA	ESPECÍFICA	DESCRIPCIÓN	PRESUPUESTO 2025
					52301	CÁMARAS FOTOGRÁFICAS Y DE VIDEO	350,000.00
			56000			**MAQUINARIA, OTROS EQUIPOS Y HERRAMIENTAS**	**867,362.00**
				56500		**EQUIPO DE COMUNICACIÓN Y TELECOMUNICACIÓN**	**837,362.00**
					56501	APARATOS E INSTRUMENTOS DE COMUNICACIÓN Y TELECOMUNICACIÓN	60,000.00
					56502	EQUIPO DE COMUNICACIÓN	177,362.00
					56503	EQUIPO DE CÓMPUTO PARA COMUNICACIÓN Y TELECOMUNICACIÓN	500,000.00
					56504	EQUIPO ELÉCTRICO PARA COMUNICACIÓN Y TELECOMUNICACIÓN	100,000.00
				56600		**EQUIPOS DE GENERACIÓN ELÉCTRICA, APARATOS Y ACCESORIOS ELÉCTRICOS**	**30,000.00**
					56604	EQUIPOS, APARATOS Y ACCESORIOS ELÉCTRICOS	30,000.00
			59000			**ACTIVOS INTANGIBLES**	**2,330,010.00**
				59100		**SOFTWARE**	**830,010.00**
					59101	SOFTWARE	830,010.00
				59700		**LICENCIAS INFORMÁTICAS E INTELECTUALES**	**1,500,000.00**
					59701	LICENCIAS INFORMÁTICAS E INTELECTUALES	1,500,000.00
				TOTAL			**453,204,302.00**

b. 01 Agenda Legislativa.

H. CONGRESO DEL ESTADO DE NAYARIT

PRESUPUESTO DE EGRESOS PARA EL EJERCICIO FISCAL 2025

01 AGENDA LEGISLATIVA

FINALIDAD	FUNCIÓN	CAPÍTULO	CONCEPTO	GENÉRICA	ESPECÍFICA	DESCRIPCIÓN	PRESUPUESTO 2025
GOBIERNO	LEGISLACIÓN	10000				SERVICIOS PERSONALES	167,150,377.00
			11000			REMUNERACIONES AL PERSONAL DE CARACTER PERMANENTE	56,094,694.00
				11100		DIETAS	27,143,339.00
					11101	DIETAS	27,143,339.00
				11300		SUELDOS BASE AL PERSONAL PERMANENTE	28,951,356.00
					11301	SUELDOS AL PERSONAL DE BASE	7,859,043.00
					11302	SUELDOS AL PERSONAL DE CONFIANZA	19,307,264.00
					11304	NIVELACIONES SALARIALES	700,754.00
					11306	AJUSTE DE CALENDARIO	1,084,294.00
			12000			REMUNERACIONES AL PERSONAL DE CARACTER TRANSITORIO	29,739,360.00
				12100		HONORARIOS ASIMILABLES A SALARIOS	28,800,000.00
					12101	CONTRATOS POR HONORARIOS ASIMILABLES A SALARIOS	28,800,000.00
				12200		SUELDOS BASE AL PERSONAL EVENTUAL	939,360.00
					12201	SUELDOS AL PERSONAL EVENTUAL	939,360.00
			13000			REMUNERACIONES ADICIONALES Y ESPECIALES	32,168,874.00
				13100		PRIMAS POR AÑOS DE SERVICIOS EFECTIVOS PRESTADOS	329,778.00
					13101	PRIMAS POR AÑOS DE SERVICIOS PRESTADOS	329,778.00
				13200		PRIMAS DE VACACIONES, DOMINICAL Y GRATIFICACIÓN DE FIN DE AÑO	16,504,610.00
					13201	PRIMAS DE VACACIONES	2,029,725.00
					13203	GRATIFICACIÓN DE FIN DE AÑO	14,474,885.00
				13400		COMPENSACIONES	15,334,487.00
					13401	COMPENSACIONES ORDINARIAS	13,874,889.00
					13402	COMPENSACIONES EXTRAORDINARIAS	1,398,723.00
					13403	COMPENSACIONES POR SERVICIOS EVENTUALES	60,875.00
			14000			SEGURIDAD SOCIAL	5,753,070.00
				14100		APORTACIONES DE SEGURIDAD SOCIAL	4,713,017.00
					14101	APORTACIONES AL ISSSTE	1,638,566.00

H. CONGRESO DEL ESTADO DE NAYARIT

PRESUPUESTO DE EGRESOS PARA EL EJERCICIO FISCAL 2025

01 AGENDA LEGISLATIVA

FINALIDAD	FUNCIÓN	CAPÍTULO	CONCEPTO	GENÉRICA	ESPECÍFICA	DESCRIPCIÓN	PRESUPUESTO 2025
					14103	APORTACIONES DE SEGURIDAD SOCIAL CON INSTITUCIONES PRIVADAS	1.00
					14104	APORTACIONES AL FONDO DE PENSIONES	3,074,450.00
				14200		**APORTACIONES A FONDOS DE VIVIENDA**	**340,053.00**
					14202	APORTACIONES AL INFONAVIT	340,053.00
				14400		**APORTACIONES PARA SEGUROS**	**700,000.00**
					14401	SEGURO DE VIDA	700,000.00
			15000			**OTRAS PRESTACIONES SOCIALES Y ECONOMICAS**	**40,024,693.00**
				15100		**CUOTAS PARA EL FONDO DE AHORRO Y FONDO DE TRABAJO**	**11,112,216.00**
					15101	CUOTAS PARA EL FONDO DE AHORRO Y FONDO DE TRABAJO	11,112,216.00
				15200		**INDEMNIZACIONES**	**182,676.00**
					15201	INDEMNIZACIONES POR ACCIDENTES EN EL TRABAJO	44,207.00
					15202	PAGO DE LIQUIDACIONES	138,469.00
				15400		**PRESTACIONES CONTRACTUALES**	**6,378,873.00**
					15401	PRESTACIONES AL PERSONAL DE BASE	6,193,414.00
					15402	PRESTACIONES AL PERSONAL DE CONFIANZA	185,460.00
				15500		**APOYOS A LA CAPACITACIÓN DE LOS SERVIDORES PÚBLICOS**	**72,286.00**
					15501	APOYOS A LA CAPACITACIÓN DE LOS SERVIDORES PÚBLICOS	72,286.00
				15900		**OTRAS PRESTACIONES SOCIALES Y ECONÓMICAS**	**22,278,641.00**
					15901	OTRAS PRESTACIONES SOCIALES Y ECONOMICAS	22,278,641.00
			16000			**PREVISIONES**	**135,929.00**
				16100		**PREVISIONES DE CARÁCTER LABORAL, ECONÓMICA Y DE SEGURIDAD SOCIAL**	**135,929.00**
					16101	PREVISIONES DE INCREMENTO AL PERSONAL DE BASE	42,780.00
					16102	PREVISIONES DE INCREMENTO AL PERSONAL DE CONFIANZA	66,960.00
					16104	PREVISIONES PARA CREACIÓN DE PLAZAS	26,188.00
			17000			**PAGO DE ESTIMULOS A SERVIDORES PUBLICOS**	**3,233,756.00**
				17100		**ESTÍMULOS**	**3,233,756.00**

H. CONGRESO DEL ESTADO DE NAYARIT

PRESUPUESTO DE EGRESOS PARA EL EJERCICIO FISCAL 2025

01 AGENDA LEGISLATIVA

FINALIDAD	FUNCIÓN	CAPÍTULO	CONCEPTO	GENÉRICA	ESPECÍFICA	DESCRIPCIÓN	PRESUPUESTO 2025
					17101	ESTÍMULOS ORDINARIOS	1,894,589.00
					17102	ESTÍMULOS POR ANTIGÜEDAD	51,000.00
					17104	OTROS ESTÍMULOS CONTRACTUALES	1,288,167.00
		20000				**MATERIALES Y SUMINISTROS**	**11,224,126.00**
			21000			**MATERIALES DE ADMINISTRACION, EMISION DE DOCUMENTOS Y ARTICULOS OFICIALES**	**2,761,841.00**
				21100		**MATERIALES, ÚTILES Y EQUIPOS MENORES DE OFICINA**	**1,735,090.00**
					21101	MATERIALES PARA SERVICIO EN GENERAL	492,000.00
					21102	ARTÍCULOS Y MATERIAL DE OFICINA	300,000.00
					21103	MATERIALES DE FERRETERÍA PARA OFICINAS	100,000.00
					21104	MATERIAL PARA MANTENIMIENTO DE LA OFICINA	150,000.00
					21106	PRODUCTOS DE PAPEL Y HULE PARA USO EN OFICINAS	693,090.00
				21400		**MATERIALES, ÚTILES Y EQUIPOS MENORES DE TECNOLOGÍAS DE LA INFORMACIÓN Y COMUNICACIONES**	**250,000.00**
					21401	SUMINISTROS INFORMÁTICOS	250,000.00
				21500		**MATERIAL IMPRESO E INFORMACIÓN DIGITAL**	**611,751.00**
					21504	PRODUCTOS IMPRESOS EN PAPEL	611,751.00
				21600		**MATERIAL DE LIMPIEZA**	**165,000.00**
					21601	MATERIALES Y ARTÍCULOS DE LIMPIEZA	35,000.00
					21602	PRODUCTOS DE PAPEL PARA LIMPIEZA	60,000.00
					21603	PRODUCTOS TEXTILES PARA LIMPIEZA	70,000.00
			22000			**ALIMENTOS Y UTENSILIOS**	**1,291,880.00**
				22100		**PRODUCTOS ALIMENTICIOS PARA PERSONAS**	**1,230,769.00**
					22105	PRODUCTOS DIVERSOS PARA ALIMENTACIÓN DE PERSONAS	1,230,770.00
				22300		**UTENSILIOS PARA EL SERVICIO DE ALIMENTACIÓN**	**61,111.00**
					22302	ARTÍCULOS PARA EL SERVICIO DE ALIMENTACIÓN	61,111.00
			24000			**MATERIALES Y ARTICULOS DE CONSTRUCCION Y DE REPARACION**	**506,013.00**
				24100		**PRODUCTOS MINERALES NO METÁLICOS**	**10,000.00**

H. CONGRESO DEL ESTADO DE NAYARIT

PRESUPUESTO DE EGRESOS PARA EL EJERCICIO FISCAL 2025

01 AGENDA LEGISLATIVA

FINALIDAD	FUNCIÓN	CAPÍTULO	CONCEPTO	GENÉRICA	ESPECÍFICA	DESCRIPCIÓN	PRESUPUESTO 2025
					24101	MATERIAL DE FERRETERÍA PARA CONSTRUCCIÓN Y REPARACIÓN	10,000.00
				24300		**CAL, YESO Y PRODUCTOS DE YESO**	**30,000.00**
					24301	CAL, YESO Y PRODUCTOS DE YESO	30,000.00
				24400		**MADERA Y PRODUCTOS DE MADERA**	**13.00**
					24401	MADERA Y PRODUCTOS DE MADERA	13.00
				24500		**VIDRIO Y PRODUCTOS DE VIDRIO**	**70,000.00**
					24503	PRODUCTOS DE VIDRIO Y CRISTAL	70,000.00
				24600		**MATERIAL ELÉCTRICO Y ELECTRÓNICO**	**320,000.00**
					24601	ACCESORIOS Y MATERIAL ELÉCTRICO	200,000.00
					24602	MATERIAL ELÉCTRICO PARA COMUNICACIÓN	120,000.00
				24800		**MATERIALES COMPLEMENTARIOS**	**74,000.00**
					24801	ARTÍCULOS COMPLEMENTARIOS PARA SERVICIOS GENERALES	50,000.00
					24802	MATERIALES COMPLEMENTARIOS DE FERRETERÍA	5,000.00
					24803	PRODUCTOS COMPLEMENTARIOS DE PAPEL Y DE HULE	15,000.00
					24804	PRODUCTOS COMPLEMENTARIOS DE ORIGEN FORESTAL	2,000.00
					24807	PRODUCTOS DE PLÁSTICO, PVC Y SIMILARES PARA LA CONSTRUCCIÓN	2,000.00
				24900		**OTROS MATERIALES Y ARTÍCULOS DE CONSTRUCCIÓN Y REPARACIÓN**	**2,000.00**
					24901	OTROS MATERIALES DE FERRETERÍA PARA CONSTRUCCIÓN Y REPARACIÓN	2,000.00
			26000			**COMBUSTIBLES, LUBRICANTES Y ADITIVOS**	**4,900,000.00**
				26100		**COMBUSTIBLES, LUBRICANTES Y ADITIVOS**	**4,900,000.00**
					26101	COMBUSTIBLES, LUBRICANTES Y ADITIVOS	4,900,000.00
			27000			**VESTUARIO, BLANCOS, PRENDAS DE PROTECCION Y ARTICULOS DEPORTIVOS**	**1,023,391.00**
				27100		**VESTUARIO Y UNIFORMES**	**1,017,391.00**
					27106	PRODUCTOS TEXTILES ADQUIRIDOS COMO VESTUARIO Y UNIFORMES	1,017,391.00
				27200		**PRENDAS DE SEGURIDAD Y PROTECCIÓN PERSONAL**	**6,000.00**
					27204	MATERIAL QUIRÚRGICO Y DE LABORATORIO PARA SEGURIDAD Y PROTECCIÓN PERSONAL	6,000.00

H. CONGRESO DEL ESTADO DE NAYARIT

PRESUPUESTO DE EGRESOS PARA EL EJERCICIO FISCAL 2025

01 AGENDA LEGISLATIVA

FINALIDAD	FUNCIÓN	CAPÍTULO	CONCEPTO	GENÉRICA	ESPECÍFICA	DESCRIPCIÓN	PRESUPUESTO 2025
			29000			HERRAMIENTAS, REFACCIONES Y ACCESORIOS MENORES	741,000.00
				29100		HERRAMIENTAS MENORES	21,000.00
					29101	ACCESORIOS Y MATERIALES MENORES	15,000.00
					29107	EQUIPOS Y MATERIALES MENORES DE MANTENIMIENTO Y SEGURIDAD	6,000.00
				29300		REFACCIONES Y ACCESORIOS MENORES DE MOBILIARIO Y EQUIPO DE ADMINISTRACIÓN, EDUCACIONAL Y RECREATIVO	6,000.00
					29301	MATERIAL MENOR DE FERRETERÍA PARA MOBILIARIO Y EQUIPO	6,000.00
				29400		REFACCIONES Y ACCESORIOS MENORES DE EQUIPO DE CÓMPUTO Y TECNOLOGÍAS DE LA INFORMACIÓN	695,000.00
					29401	ARTÍCULOS ELECTRÓNICOS MENORES	5,000.00
					29402	ARTÍCULOS AUXILIARES DE CÓMPUTO	170,000.00
					29403	REFACCIONES Y ACCESORIOS MENORES DE CARÁCTER INFORMÁTICO	520,000.00
				29600		REFACCIONES Y ACCESORIOS MENORES DE EQUIPO DE TRANSPORTE	15,000.00
					29601	ACCESORIOS Y MATERIALES ELÉCTRICOS MENORES PARA EQUIPO DE TRANSPORTE	5,000.00
					29602	ARTÍCULOS AUTOMOTRICES MENORES	5,000.00
					29603	ARTÍCULOS MENORES DE CARÁCTER DIVERSO PARA USO EN EQUIPO DE TRANSPORTE	5,000.00
				29900		REFACCIONES Y ACCESORIOS MENORES OTROS BIENES MUEBLES	4,000.00
					29904	ARTÍCULOS ELECTRÓNICOS MENORES PARA OTROS BIENES MUEBLES	4,000.00
		30000				SERVICIOS GENERALES	34,350,626.00
			31000			SERVICIOS BASICOS	556,000.00
				31600		SERVICIOS DE TELECOMUNICACIONES Y SATÉLITES	6,000.00
					31601	SERVICIO DE RADIOLOCALIZACIÓN	6,000.00
				31700		SERVICIOS DE ACCESO DE INTERNET, REDES Y PROCESAMIENTO DE INFORMACIÓN	435,000.00
					31701	SERVICIOS DE ACCESO DE INTERNET, REDES Y PROCESAMIENTO DE INFORMACIÓN	435,000.00

H. CONGRESO DEL ESTADO DE NAYARIT

PRESUPUESTO DE EGRESOS PARA EL EJERCICIO FISCAL 2025

01 AGENDA LEGISLATIVA

FINALIDAD	FUNCIÓN	CAPÍTULO	CONCEPTO	GENÉRICA	ESPECÍFICA	DESCRIPCIÓN	PRESUPUESTO 2025
				31800		SERVICIOS POSTALES Y TELEGRÁFICOS	15,000.00
					31801	SERVICIO POSTAL	15,000.00
				31900		SERVICIOS INTEGRALES Y OTROS SERVICIOS	100,000.00
					31902	CONTRATACIÓN DE OTROS SERVICIOS	100,000.00
			32000			SERVICIOS DE ARRENDAMIENTO	180,000.00
				32200		ARRENDAMIENTO DE EDIFICIOS	10,000.00
					32201	ARRENDAMIENTO DE EDIFICIOS	10,000.00
				32300		ARRENDAMIENTO DE MOBILIARIO Y EQUIPO DE ADMINISTRACIÓN, EDUCACIONAL Y RECREATIVO	50,000.00
					32302	ARRENDAMIENTO DE MOBILIARIO	50,000.00
				32500		ARRENDAMIENTO DE EQUIPO DE TRANSPORTE	50,000.00
					32501	ARRENDAMIENTO DE EQUIPO DE TRANSPORTE	50,000.00
				32900		OTROS ARRENDAMIENTOS	70,000.00
					32901	OTROS ARRENDAMIENTOS	70,000.00
			33000			SERVICIOS PROFESIONALES, CIENTIFICOS, TECNICOS Y OTROS SERVICIOS	2,275,377.00
				33100		SERVICIOS LEGALES, DE CONTABILIDAD, AUDITORÍA Y RELACIONADOS	350,000.00
					33101	ASESORÍAS ASOCIADAS A CONVENIOS, TRATADOS O ACUERDOS	110,000.00
					33102	OTRAS ASESORÍAS PARA LA OPERACIÓN DE PROGRAMAS	240,000.00
				33300		SERVICIOS DE CONSULTORÍA ADMINISTRATIVA, PROCESOS, TÉCNICA Y EN TECNOLOGÍAS DE LA INFORMACIÓN	1,720,000.00
					33301	SERVICIOS DE INFORMÁTICA	1,720,000.00
				33400		SERVICIOS DE CAPACITACIÓN	377.00
					33401	SERVICIOS DE CAPACITACIÓN	377.00
				33600		SERVICIOS DE APOYO ADMINISTRATIVO, TRADUCCIÓN, FOTOCOPIADO E IMPRESIÓN	205,000.00
					33601	SERVICIOS RELACIONADOS CON TRADUCCIONES	100,000.00
					33602	OTROS SERVICIOS COMERCIALES	5,000.00
					33604	IMPRESIÓN Y ELABORACIÓN DE MATERIAL INFORMATIVO DERIVADO DE	100,000.00

H. CONGRESO DEL ESTADO DE NAYARIT

PRESUPUESTO DE EGRESOS PARA EL EJERCICIO FISCAL 2025

01 AGENDA LEGISLATIVA

FINALIDAD	FUNCIÓN	CAPÍTULO	CONCEPTO	GENÉRICA	ESPECÍFICA	DESCRIPCIÓN	PRESUPUESTO 2025
						LA OPERACIÓN Y ADMINISTRACIÓN DE LOS ENTES PÚBLICOS	
			35000			SERVICIOS DE INSTALACION, REPARACION, MANTENIMIENTO Y CONSERVACION	940,000.00
				35100		CONSERVACIÓN Y MANTENIMIENTO MENOR DE INMUEBLES	200,000.00
					35101	MANTENIMIENTO Y CONSERVACIÓN DE INMUEBLES PARA LA PRESTACIÓN DE SERVICIOS ADMINISTRATIVOS	180,000.00
					35102	MANTENIMIENTO Y CONSERVACIÓN DE INMUEBLES PARA LA PRESTACIÓN DE SERVICIOS PÚBLICOS	20,000.00
				35200		INSTALACIÓN, REPARACIÓN Y MANTENIMIENTO DE MOBILIARIO Y EQUIPO DE ADMINISTRACIÓN, EDUCACIONAL Y RECREATIVO	240,000.00
					35201	INSTALACIÓN, REPARACIÓN Y MANTENIMIENTO DE MOBILIARIO Y EQUIPO DE ADMINISTRACIÓN, EDUCACIONAL Y RECREATIVO	240,000.00
				35300		INSTALACIÓN, REPARACIÓN Y MANTENIMIENTO DE EQUIPO DE CÓMPUTO Y TECNOLOGÍA DE LA INFORMACIÓN	200,000.00
					35301	INSTALACIÓN, REPARACIÓN Y MANTENIMIENTO DE EQUIPO DE CÓMPUTO Y TECNOLOGÍA DE LA INFORMACIÓN	200,000.00
				35500		REPARACIÓN Y MANTENIMIENTO DE EQUIPO DE TRANSPORTE	100,000.00
					35501	REPARACIÓN Y MANTENIMIENTO DE EQUIPO DE TRANSPORTE	100,000.00
				35700		INSTALACIÓN, REPARACIÓN Y MANTENIMIENTO DE MAQUINARIA, OTROS EQUIPOS Y HERRAMIENTA	100,000.00
					35701	MANTENIMIENTO Y CONSERVACIÓN DE MAQUINARIA Y EQUIPO	100,000.00
				35800		SERVICIOS DE LIMPIEZA Y MANEJO DE DESECHOS	100,000.00
					35801	SERVICIOS DE LAVANDERÍA, LIMPIEZA E HIGIENE	100,000.00
			36000			SERVICIOS DE COMUNICACION SOCIAL Y PUBLICIDAD	100,005.00
				36400		SERVICIOS DE REVELADO DE FOTOGRAFÍAS	100,000.00
					36401	SERVICIOS DE REVELADO DE FOTOGRAFÍAS	100,000.00
				36500		SERVICIOS DE LA INDUSTRIA FÍLMICA, DEL SONIDO Y DEL VIDEO	5.00

H. CONGRESO DEL ESTADO DE NAYARIT

PRESUPUESTO DE EGRESOS PARA EL EJERCICIO FISCAL 2025

01 AGENDA LEGISLATIVA

FINALIDAD	FUNCIÓN	CAPÍTULO	CONCEPTO	GENÉRICA	ESPECÍFICA	DESCRIPCIÓN	PRESUPUESTO 2025
					36501	SERVICIOS DE LA INDUSTRIA FÍLMICA, DEL SONIDO Y DEL VIDEO	5.00
			37000			SERVICIOS DE TRASLADO Y VIATICOS	1,385,000.00
				37100		PASAJES AÉREOS	500,000.00
					37101	PASAJES AÉREOS	500,000.00
				37200		PASAJES TERRESTRES	20,000.00
					37201	PASAJES TERRESTRES	20,000.00
				37500		VIÁTICOS EN EL PAÍS	250,000.00
					37501	VIÁTICOS EN EL PAÍS	250,000.00
				37600		VIÁTICOS EN EL EXTRANJERO	450,000.00
					37601	VIÁTICOS EN EL EXTRANJERO	450,000.00
				37900		OTROS SERVICIOS DE TRASLADO Y HOSPEDAJE	165,000.00
					37901	OTROS SERVICIOS DE TRASLADO Y HOSPEDAJE	165,000.00
			38000			SERVICIOS OFICIALES	24,968,498.00
				38100		GASTOS DE CEREMONIAL	600,000.00
					38101	GASTOS DE CEREMONIAL	600,000.00
				38200		GASTOS DE ORDEN SOCIAL Y CULTURAL	4,518,498.00
					38201	GASTOS DE ORDEN SOCIAL Y CULTURAL	4,518,498.00
				38300		CONGRESOS Y CONVENCIONES	50,000.00
					38301	CONGRESOS Y CONVENCIONES	50,000.00
				38500		GASTOS DE REPRESENTACIÓN	19,800,000.00
					38501	GASTOS DE REPRESENTACIÓN	19,800,000.00
			39000			OTROS SERVICIOS GENERALES	3,945,746.00
				39100		SERVICIOS FUNERARIOS Y DE CEMENTERIOS	50,000.00
					39101	SERVICIOS FUNERARIOS Y DE CEMENTERIOS	50,000.00
				39400		SENTENCIAS Y RESOLUCIONES POR AUTORIDAD COMPETENTE	300,000.00
					39401	EROGACIONES POR RESOLUCIONES POR AUTORIDAD COMPETENTE	300,000.00
				39800		IMPUESTO SOBRE NÓMINAS Y OTROS QUE SE DERIVEN DE UNA RELACIÓN LABORAL	947,301.00
					39801	IMPUESTO SOBRE NÓMINAS Y OTROS QUE SE DERIVEN DE UNA RELACIÓN LABORAL	947,301.00
				39900		OTROS SERVICIOS GENERALES	2,648,445.00

H. CONGRESO DEL ESTADO DE NAYARIT

PRESUPUESTO DE EGRESOS PARA EL EJERCICIO FISCAL 2025

01 AGENDA LEGISLATIVA

FINALIDAD	FUNCIÓN	CAPÍTULO	CONCEPTO	GENÉRICA	ESPECÍFICA	DESCRIPCIÓN	PRESUPUESTO 2025
					39901	SERVICIOS DE ALIMENTACIÓN	2,512,500.00
					39902	OTROS SERVICIOS GENERALES	135,945.00
		40000				TRANSFERENCIAS, ASIGNACIONES, SUBSIDIOS Y OTRAS AYUDAS	10,831,940.00
			44000			AYUDAS SOCIALES	10,831,930.00
				44100		AYUDAS SOCIALES A PERSONAS	10,831,930.00
					44101	AUXILIO A PERSONAS U HOGARES	9,600,000.00
					44102	AYUDAS ESPECIALES A PERSONAS U HOGARES	581,930.00
					44103	PREMIOS, RECOMPENSAS Y ESTÍMULOS	650,000.00
			49000			TRANSFERENCIAS AL EXTERIOR	10.00
				49200		TRANSFERENCIAS PARA ORGANISMOS INTERNACIONALES	10.00
					49201	TRANSFERENCIAS PARA ORGANISMOS INTERNACIONALES	10.00
		50000				BIENES MUEBLES, INMUEBLES E INTANGIBLES	4,205,983.00
			51000			MOBILIARIO Y EQUIPO DE ADMINISTRACION	726,338.00
				51100		MUEBLES DE OFICINA Y ESTANTERÍA	228,261.00
					51107	MOBILIARIO Y EQUIPO	228,261.00
				51500		EQUIPO DE CÓMPUTO Y DE TECNOLOGÍAS DE LA INFORMACIÓN	498,077.00
					51503	EQUIPO DE COMPUTACIÓN	498,077.00
			52000			MOBILIARIO Y EQUIPO EDUCACIONAL Y RECREATIVO	590,769.00
				52100		EQUIPOS Y APARATOS AUDIOVISUALES	510,000.00
					52101	EQUIPOS Y APARATOS AUDIOVISUALES	510,000.00
				52300		CÁMARAS FOTOGRÁFICAS Y DE VIDEO	80,769.00
					52301	CÁMARAS FOTOGRÁFICAS Y DE VIDEO	80,769.00
			56000			MAQUINARIA, OTROS EQUIPOS Y HERRAMIENTAS	720,000.00
				56500		EQUIPO DE COMUNICACIÓN Y TELECOMUNICACIÓN	720,000.00
					56501	APARATOS E INSTRUMENTOS DE COMUNICACIÓN Y TELECOMUNICACIÓN	60,000.00
					56502	EQUIPO DE COMUNICACIÓN	80,000.00

H. CONGRESO DEL ESTADO DE NAYARIT

PRESUPUESTO DE EGRESOS PARA EL EJERCICIO FISCAL 2025

01 AGENDA LEGISLATIVA

FINALIDAD	FUNCIÓN	CAPÍTULO	CONCEPTO	GENÉRICA	ESPECÍFICA	DESCRIPCIÓN	PRESUPUESTO 2025
					56503	EQUIPO DE CÓMPUTO PARA COMUNICACIÓN Y TELECOMUNICACIÓN	480,000.00
					56504	EQUIPO ELÉCTRICO PARA COMUNICACIÓN Y TELECOMUNICACIÓN	100,000.00
			59000			ACTIVOS INTANGIBLES	2,168,876.00
				59100		SOFTWARE	748,876.00
					59101	SOFTWARE	748,876.00
				59700		LICENCIAS INFORMÁTICAS E INTELECTUALES	1,420,000.00
					59701	LICENCIAS INFORMÁTICAS E INTELECTUALES	1,420,000.00
						TOTAL	227,763,051.00

c. 02 Desarrollo y Modernización Institucional

H. CONGRESO DEL ESTADO DE NAYARIT

PRESUPUESTO DE EGRESOS PARA EL EJERCICIO FISCAL 2025

02 DESARROLLO Y MODERNIZACION INSTITUCIONAL

FINALIDAD	FUNCIÓN	CAPÍTULO	CONCEPTO	GENÉRICA	ESPECÍFICA	DESCRIPCIÓN	PRESUPUESTO 2025
GOBIERNO	LEGISLACIÓN	10000				SERVICIOS PERSONALES	$83,510,705.00
			11000			REMUNERACIONES AL PERSONAL DE CARACTER PERMANENTE	$17,766,776.00
				11300		SUELDOS BASE AL PERSONAL PERMANENTE	17,766,776.00
					11301	SUELDOS AL PERSONAL DE BASE	9,510,760.00
					11302	SUELDOS AL PERSONAL DE CONFIANZA	6,848,326.00
					11304	NIVELACIONES SALARIALES	804,159.00
					11306	AJUSTE DE CALENDARIO	603,531.00
			12000			REMUNERACIONES AL PERSONAL DE CARACTER TRANSITORIO	7,169,779.00
				12100		HONORARIOS ASIMILABLES A SALARIOS	5,760,739.00
					12101	CONTRATOS POR HONORARIOS ASIMILABLES A SALARIOS	5,760,739.00
				12200		SUELDOS BASE AL PERSONAL EVENTUAL	1,409,040.00
					12201	SUELDOS AL PERSONAL EVENTUAL	1,409,040.00
			13000			REMUNERACIONES ADICIONALES Y ESPECIALES	36,206,203.00
				13100		PRIMAS POR AÑOS DE SERVICIOS EFECTIVOS PRESTADOS	399,086.00
					13101	PRIMAS POR AÑOS DE SERVICIOS PRESTADOS	399,086.00
				13200		PRIMAS DE VACACIONES, DOMINICAL Y GRATIFICACIÓN DE FIN DE AÑO	10,186,422.00
					13201	PRIMAS DE VACACIONES	1,390,941.00
					13203	GRATIFICACIÓN DE FIN DE AÑO	8,795,481.00
				13400		COMPENSACIONES	25,620,695.00
					13401	COMPENSACIONES ORDINARIAS	17,646,858.00
					13402	COMPENSACIONES EXTRAORDINARIAS	7,641,276.00
					13403	COMPENSACIONES POR SERVICIOS EVENTUALES	332,561.00
			14000			SEGURIDAD SOCIAL	3,683,147.00
				14100		APORTACIONES DE SEGURIDAD SOCIAL	3,035,449.00
					14101	APORTACIONES AL ISSSTE	1,334,250.00
					14103	APORTACIONES DE SEGURIDAD SOCIAL CON INSTITUCIONES PRIVADAS	1.00
					14104	APORTACIONES AL FONDO DE PENSIONES	1,701,198.00

H. CONGRESO DEL ESTADO DE NAYARIT

PRESUPUESTO DE EGRESOS PARA EL EJERCICIO FISCAL 2025

02 DESARROLLO Y MODERNIZACION INSTITUCIONAL

FINALIDAD	FUNCIÓN	CAPÍTULO	CONCEPTO	GENÉRICA	ESPECÍFICA	DESCRIPCIÓN	PRESUPUESTO 2025
				14200		APORTACIONES A FONDOS DE VIVIENDA	397,698.00
					14202	APORTACIONES AL INFONAVIT	397,698.00
				14400		APORTACIONES PARA SEGUROS	250,000.00
					14401	SEGURO DE VIDA	250,000.00
			15000			OTRAS PRESTACIONES SOCIALES Y ECONOMICAS	14,764,261.00
				15100		CUOTAS PARA EL FONDO DE AHORRO Y FONDO DE TRABAJO	2,849,243.00
					15101	CUOTAS PARA EL FONDO DE AHORRO Y FONDO DE TRABAJO	2,849,243.00
				15200		INDEMNIZACIONES	997,966.00
					15201	INDEMNIZACIONES POR ACCIDENTES EN EL TRABAJO	241,503.00
					15202	PAGO DE LIQUIDACIONES	756,463.00
				15400		PRESTACIONES CONTRACTUALES	10,472,149.00
					15401	PRESTACIONES AL PERSONAL DE BASE	10,340,793.00
					15402	PRESTACIONES AL PERSONAL DE CONFIANZA	131,356.00
				15500		APOYOS A LA CAPACITACIÓN DE LOS SERVIDORES PÚBLICOS	394,904.00
					15501	APOYOS A LA CAPACITACIÓN DE LOS SERVIDORES PÚBLICOS	394,904.00
				15900		OTRAS PRESTACIONES SOCIALES Y ECONÓMICAS	50,000.00
					15901	OTRAS PRESTACIONES SOCIALES Y ECONOMICAS	50,000.00
			16000			PREVISIONES	742,583.00
				16100		PREVISIONES DE CARÁCTER LABORAL, ECONÓMICA Y DE SEGURIDAD SOCIAL	742,583.00
					16101	PREVISIONES DE INCREMENTO AL PERSONAL DE BASE	233,710.00
					16102	PREVISIONES DE INCREMENTO AL PERSONAL DE CONFIANZA	365,805.00
					16104	PREVISIONES PARA CREACIÓN DE PLAZAS	143068
			17000			PAGO DE ESTIMULOS A SERVIDORES PUBLICOS	3,177,955.00
				17100		ESTÍMULOS	3,177,955.00
					17101	ESTÍMULOS ORDINARIOS	1,491,963.00
					17102	ESTÍMULOS POR ANTIGÜEDAD	40,000.00
					17104	OTROS ESTÍMULOS CONTRACTUALES	1,645,992.00
		20000				MATERIALES Y SUMINISTROS	7,933,750.00
			21000			MATERIALES DE ADMINISTRACION, EMISION DE DOCUMENTOS Y ARTICULOS OFICIALES	3,320,000.00

H. CONGRESO DEL ESTADO DE NAYARIT

PRESUPUESTO DE EGRESOS PARA EL EJERCICIO FISCAL 2025

02 DESARROLLO Y MODERNIZACION INSTITUCIONAL

FINALIDAD	FUNCIÓN	CAPÍTULO	CONCEPTO	GENÉRICA	ESPECÍFICA	DESCRIPCIÓN	PRESUPUESTO 2025
				21100		**MATERIALES, ÚTILES Y EQUIPOS MENORES DE OFICINA**	**1,340,000.00**
					21101	MATERIALES PARA SERVICIO EN GENERAL	100,000.00
					21102	ARTÍCULOS Y MATERIAL DE OFICINA	600,000.00
					21103	MATERIALES DE FERRETERÍA PARA OFICINAS	15,000.00
					21104	MATERIAL PARA MANTENIMIENTO DE LA OFICINA	25,000.00
					21106	PRODUCTOS DE PAPEL Y HULE PARA USO EN OFICINAS	600,000.00
				21400		**MATERIALES, ÚTILES Y EQUIPOS MENORES DE TECNOLOGÍAS DE LA INFORMACIÓN Y COMUNICACIONES**	**200,000.00**
					21401	SUMINISTROS INFORMÁTICOS	200,000.00
				21500		**MATERIAL IMPRESO E INFORMACIÓN DIGITAL**	**210,000.00**
					21501	ARTÍCULOS DIVERSOS DE CARÁCTER COMERCIAL	100,000.00
					21503	MATERIAL DE COMUNICACIÓN	10,000.00
					21504	PRODUCTOS IMPRESOS EN PAPEL	100,000.00
				21600		**MATERIAL DE LIMPIEZA**	**1,170,000.00**
					21601	MATERIALES Y ARTÍCULOS DE LIMPIEZA	710,000.00
					21602	PRODUCTOS DE PAPEL PARA LIMPIEZA	340,000.00
					21603	PRODUCTOS TEXTILES PARA LIMPIEZA	120,000.00
				21800		**MATERIALES PARA EL REGISTRO E IDENTIFICACIÓN DE BIENES Y PERSONAS**	**400,000.00**
					21801	ELABORACIÓN DE PLACAS Y CALCOMANÍAS	200,000.00
					21802	MATERIAL DE FOTOCREDENCIALIZACIÓN	200,000.00
			22000			**ALIMENTOS Y UTENSILIOS**	**1,042,671.00**
				22100		**PRODUCTOS ALIMENTICIOS PARA PERSONAS**	**984,615.00**
					22105	PRODUCTOS DIVERSOS PARA ALIMENTACIÓN DE PERSONAS	984,615.00
				22300		**UTENSILIOS PARA EL SERVICIO DE ALIMENTACIÓN**	**58,056.00**
					22302	ARTÍCULOS PARA EL SERVICIO DE ALIMENTACIÓN	58,056.00
			24000			**MATERIALES Y ARTICULOS DE CONSTRUCCION Y DE REPARACION**	**902,511.00**
				24100		**PRODUCTOS MINERALES NO METÁLICOS**	**5,000.00**
					24101	MATERIAL DE FERRETERÍA PARA CONSTRUCCIÓN Y REPARACIÓN	5,000.00
				24200		**CEMENTO Y PRODUCTOS DE CONCRETO**	**50,000.00**
					24201	CEMENTO Y PRODUCTOS DE CONCRETO	50,000.00
				24300		**CAL, YESO Y PRODUCTOS DE YESO**	**50,000.00**
					24301	CAL, YESO Y PRODUCTOS DE YESO	50,000.00

H. CONGRESO DEL ESTADO DE NAYARIT

PRESUPUESTO DE EGRESOS PARA EL EJERCICIO FISCAL 2025

02 DESARROLLO Y MODERNIZACION INSTITUCIONAL

FINALIDAD	FUNCIÓN	CAPÍTULO	CONCEPTO	GENÉRICA	ESPECÍFICA	DESCRIPCIÓN	PRESUPUESTO 2025
				24400		MADERA Y PRODUCTOS DE MADERA	1.00
					24401	MADERA Y PRODUCTOS DE MADERA	1.00
				24500		VIDRIO Y PRODUCTOS DE VIDRIO	100,000.00
					24503	PRODUCTOS DE VIDRIO Y CRISTAL	100,000.00
				24600		MATERIAL ELÉCTRICO Y ELECTRÓNICO	100,000.00
					24601	ACCESORIOS Y MATERIAL ELÉCTRICO	85,000.00
					24602	MATERIAL ELÉCTRICO PARA COMUNICACIÓN	15,000.00
				24700		ARTÍCULOS METÁLICOS PARA LA CONSTRUCCIÓN	37,510.00
					24701	ACCESORIOS Y MATERIAL ELÉCTRICO PARA LA CONSTRUCCIÓN	10.00
					24702	MATERIAL DE FERRETERÍA PARA LA CONSTRUCCIÓN	500.00
					24703	PRODUCTOS MINERALES PARA LA CONSTRUCCIÓN	35,000.00
					24704	REFACCIONES Y ESTRUCTURAS PARA LA CONSTRUCCIÓN	2,000.00
				24800		MATERIALES COMPLEMENTARIOS	500,000.00
					24801	ARTÍCULOS COMPLEMENTARIOS PARA SERVICIOS GENERALES	10,000.00
					24802	MATERIALES COMPLEMENTARIOS DE FERRETERÍA	10,000.00
					24803	PRODUCTOS COMPLEMENTARIOS DE PAPEL Y DE HULE	400,000.00
					24804	PRODUCTOS COMPLEMENTARIOS DE ORIGEN FORESTAL	60,000.00
					24806	PRODUCTOS TEXTILES COMPLEMENTARIOS	10,000.00
					24807	PRODUCTOS DE PLÁSTICO, PVC Y SIMILARES PARA LA CONSTRUCCIÓN	10,000.00
				24900		OTROS MATERIALES Y ARTÍCULOS DE CONSTRUCCIÓN Y REPARACIÓN	60,000.00
					24901	OTROS MATERIALES DE FERRETERÍA PARA CONSTRUCCIÓN Y REPARACIÓN	10,000.00
					24904	OTROS PRODUCTOS QUÍMICOS PARA CONSTRUCCIÓN Y REPARACIÓN	50,000.00
			25000			PRODUCTOS QUIMICOS, FARMACEUTICOS Y DE LABORATORIO	20,010.00
				25200		FERTILIZANTES, PESTICIDAS Y OTROS AGROQUÍMICOS	10,000.00
					25201	FERTILIZANTES, PESTICIDAS Y OTROS AGROQUÍMICOS	10,000.00
				25600		FIBRAS SINTÉTICAS, HULES, PLÁSTICOS Y DERIVADOS	10,010.00
					25601	FIBRAS SINTÉTICAS, HULES, PLÁSTICOS Y DERIVADOS	10,010.00
			26000			COMBUSTIBLES, LUBRICANTES Y ADITIVOS	1,205,000.00

H. CONGRESO DEL ESTADO DE NAYARIT

PRESUPUESTO DE EGRESOS PARA EL EJERCICIO FISCAL 2025

02 DESARROLLO Y MODERNIZACION INSTITUCIONAL

FINALIDAD	FUNCIÓN	CAPÍTULO	CONCEPTO	GENÉRICA	ESPECÍFICA	DESCRIPCIÓN	PRESUPUESTO 2025
				26100		**COMBUSTIBLES, LUBRICANTES Y ADITIVOS**	**1,205,000.00**
					26101	COMBUSTIBLES, LUBRICANTES Y ADITIVOS	1,205,000.00
			27000			**VESTUARIO, BLANCOS, PRENDAS DE PROTECCION Y ARTICULOS DEPORTIVOS**	**720,348.00**
				27100		**VESTUARIO Y UNIFORMES**	**704,348.00**
					27106	PRODUCTOS TEXTILES ADQUIRIDOS COMO VESTUARIO Y UNIFORMES	704,348.00
				27200		**PRENDAS DE SEGURIDAD Y PROTECCIÓN PERSONAL**	**15,000.00**
					27203	MATERIAL DE MANTENIMIENTO PARA SEGURIDAD Y PROTECCIÓN PERSONAL	9,000.00
					27204	MATERIAL QUIRÚRGICO Y DE LABORATORIO PARA SEGURIDAD Y PROTECCIÓN PERSONAL	2,000.00
					27205	PRODUCTOS DE PAPEL Y DE HULE PARA SEGURIDAD Y PROTECCIÓN PERSONAL	4,000.00
				27400		**PRODUCTOS TEXTILES**	**1,000.00**
					27401	PRODUCTOS TEXTILES	1,000.00
			28000			**MATERIALES Y SUMINISTROS PARA SEGURIDAD**	**100,000.00**
				28200		**MATERIALES DE SEGURIDAD PÚBLICA**	**100,000.00**
					28202	MATERIAL DE MANTENIMIENTO Y SEGURIDAD PÚBLICA	100,000.00
			29000			**HERRAMIENTAS, REFACCIONES Y ACCESORIOS MENORES**	**623,210.00**
				29100		**HERRAMIENTAS MENORES**	**55,000.00**
					29101	ACCESORIOS Y MATERIALES MENORES	20,000.00
					29105	EQUIPOS Y MATERIALES MENORES DE COMUNICACIÓN, FOTOGRÁFICOS Y CINEMATOGRÁFICOS	20,000.00
					29107	EQUIPOS Y MATERIALES MENORES DE MANTENIMIENTO Y SEGURIDAD	15,000.00
				29200		**REFACCIONES Y ACCESORIOS MENORES DE EDIFICIOS**	**9,000.00**
					29201	ARTÍCULOS MENORES PARA SERVICIOS GENERALES EN EDIFICIOS	6,000.00
					29202	MATERIAL MENOR DE FERRETERÍA PARA USO EN EDIFICIOS	3,000.00
				29300		**REFACCIONES Y ACCESORIOS MENORES DE MOBILIARIO Y EQUIPO DE ADMINISTRACIÓN, EDUCACIONAL Y RECREATIVO**	**150,000.00**
					29301	MATERIAL MENOR DE FERRETERÍA PARA MOBILIARIO Y EQUIPO	150,000.00
				29400		**REFACCIONES Y ACCESORIOS MENORES DE EQUIPO DE CÓMPUTO Y TECNOLOGÍAS DE LA INFORMACIÓN**	**144,000.00**
					29401	ARTÍCULOS ELECTRÓNICOS MENORES	1,000.00

H. CONGRESO DEL ESTADO DE NAYARIT

PRESUPUESTO DE EGRESOS PARA EL EJERCICIO FISCAL 2025

02 DESARROLLO Y MODERNIZACION INSTITUCIONAL

FINALIDAD	FUNCIÓN	CAPÍTULO	CONCEPTO	GENÉRICA	ESPECÍFICA	DESCRIPCIÓN	PRESUPUESTO 2025
					29402	ARTÍCULOS AUXILIARES DE CÓMPUTO	60,000.00
					29403	REFACCIONES Y ACCESORIOS MENORES DE CARÁCTER INFORMÁTICO	83,000.00
				29600		**REFACCIONES Y ACCESORIOS MENORES DE EQUIPO DE TRANSPORTE**	**262,210.00**
					29601	ACCESORIOS Y MATERIALES ELÉCTRICOS MENORES PARA EQUIPO DE TRANSPORTE	65,000.00
					29602	ARTÍCULOS AUTOMOTRICES MENORES	90,000.00
					29603	ARTÍCULOS MENORES DE CARÁCTER DIVERSO PARA USO EN EQUIPO DE TRANSPORTE	5,010.00
					29605	ARTÍCULOS MENORES DE MANTENIMIENTO Y SEGURIDAD PARA EQUIPO DE TRANSPORTE	2,000.00
					29608	MATERIALES MENORES DE MANTENIMIENTO Y SEGURIDAD PARA EQUIPO DE TRANSPORTE	200.00
					29609	PRODUCTOS MENORES DE HULE PARA EQUIPO DE TRANSPORTE	100,000.00
				29900		**REFACCIONES Y ACCESORIOS MENORES OTROS BIENES MUEBLES**	**3,000.00**
					29904	ARTÍCULOS ELECTRÓNICOS MENORES PARA OTROS BIENES MUEBLES	3,000.00
		30000				**SERVICIOS GENERALES**	**9,617,012.00**
			31000			**SERVICIOS BASICOS**	**1,696,020.00**
				31100		**ENERGÍA ELÉCTRICA**	**957,000.00**
					31101	ENERGÍA ELÉCTRICA	957,000.00
				31300		**AGUA**	**177,000.00**
					31301	AGUA	177,000.00
				31400		**TELEFONÍA TRADICIONAL**	**360,000.00**
					31401	TELEFONÍA TRADICIONAL	360,000.00
				31500		**TELEFONÍA CELULAR**	**10.00**
					31501	TELEFONÍA CELULAR	10.00
				31600		**SERVICIOS DE TELECOMUNICACIONES Y SATÉLITES**	**4,000.00**
					31601	SERVICIO DE RADIOLOCALIZACIÓN	4,000.00
				31700		**SERVICIOS DE ACCESO DE INTERNET, REDES Y PROCESAMIENTO DE INFORMACIÓN**	**20,010.00**
					31701	SERVICIOS DE ACCESO DE INTERNET, REDES Y PROCESAMIENTO DE INFORMACIÓN	20,010.00
				31800		**SERVICIOS POSTALES Y TELEGRÁFICOS**	**5,000.00**
					31801	SERVICIO POSTAL	5,000.00
				31900		**SERVICIOS INTEGRALES Y OTROS SERVICIOS**	**173,000.00**
					31902	CONTRATACIÓN DE OTROS SERVICIOS	173,000.00

H. CONGRESO DEL ESTADO DE NAYARIT

PRESUPUESTO DE EGRESOS PARA EL EJERCICIO FISCAL 2025

02 DESARROLLO Y MODERNIZACION INSTITUCIONAL

FINALIDAD	FUNCIÓN	CAPÍTULO	CONCEPTO	GENÉRICA	ESPECÍFICA	DESCRIPCIÓN	PRESUPUESTO 2025
			32000			SERVICIOS DE ARRENDAMIENTO	1,450,000.00
				32200		ARRENDAMIENTO DE EDIFICIOS	600,000.00
					32201	ARRENDAMIENTO DE EDIFICIOS	600,000.00
				32300		ARRENDAMIENTO DE MOBILIARIO Y EQUIPO DE ADMINISTRACIÓN, EDUCACIONAL Y RECREATIVO	830,000.00
					32301	ARRENDAMIENTO DE EQUIPO Y BIENES INFORMÁTICOS	30,000.00
					32302	ARRENDAMIENTO DE MOBILIARIO	800,000.00
				32500		ARRENDAMIENTO DE EQUIPO DE TRANSPORTE	14,000.00
					32501	ARRENDAMIENTO DE EQUIPO DE TRANSPORTE	14,000.00
				32900		OTROS ARRENDAMIENTOS	6,000.00
					32901	OTROS ARRENDAMIENTOS	6,000.00
			33000			SERVICIOS PROFESIONALES, CIENTIFICOS, TECNICOS Y OTROS SERVICIOS	468,128.00
				33100		SERVICIOS LEGALES, DE CONTABILIDAD, AUDITORÍA Y RELACIONADOS	154,000.00
					33101	ASESORÍAS ASOCIADAS A CONVENIOS, TRATADOS O ACUERDOS	4,000.00
					33102	OTRAS ASESORÍAS PARA LA OPERACIÓN DE PROGRAMAS	150,000.00
				33400		SERVICIOS DE CAPACITACIÓN	14,128.00
					33401	SERVICIOS DE CAPACITACIÓN	14,128.00
				33600		SERVICIOS DE APOYO ADMINISTRATIVO, TRADUCCIÓN, FOTOCOPIADO E IMPRESIÓN	65,000.00
					33601	SERVICIOS RELACIONADOS CON TRADUCCIONES	20,000.00
					33602	OTROS SERVICIOS COMERCIALES	15,000.00
					33603	IMPRESIONES DE DOCTOS.OFICIALES PARA LA PRESTACIÓN DE SER. PÚB., IDENTIFICACIÓN, FORMATOS ADMINISTRATIVOS Y FISCALES, ...	10,000.00
					33604	IMPRESIÓN Y ELABORACIÓN DE MATERIAL INFORMATIVO DERIVADO DE LA OPERACIÓN Y ADMINISTRACIÓN DE LOS ENTES PÚBLICOS	20,000.00
				33700		SERVICIOS DE PROTECCIÓN Y SEGURIDAD	20,000.00
					33701	GASTOS DE SEGURIDAD PÚBLICA Y NACIONAL	20,000.00
				33800		SERVICIOS DE VIGILANCIA	150,000.00
					33801	SERVICIOS DE VIGILANCIA	150,000.00
				33900		SERVICIOS PROFESIONALES, CIENTÍFICOS Y TÉCNICOS INTEGRALES	65,000.00
					33901	SUBCONTRATACIÓN DE SERVICIOS CON TERCEROS	40,000.00

H. CONGRESO DEL ESTADO DE NAYARIT

PRESUPUESTO DE EGRESOS PARA EL EJERCICIO FISCAL 2025

02 DESARROLLO Y MODERNIZACION INSTITUCIONAL

FINALIDAD	FUNCIÓN	CAPÍTULO	CONCEPTO	GENÉRICA	ESPECÍFICA	DESCRIPCIÓN	PRESUPUESTO 2025
					33902	PROYECTOS PARA PRESTACIÓN DE SERVICIOS	25,000.00
			34000			**SERVICIOS FINANCIEROS, BANCARIOS Y COMERCIALES**	**478,010.00**
				34100		**SERVICIOS FINANCIEROS Y BANCARIOS**	**78,010.00**
					34101	COMISIONES BANCARIAS	58,000.00
					34102	RECARGOS Y ACTUALIZACIONES	20,000.00
					34108	OTROS	10.00
				34500		**SEGURO DE BIENES PATRIMONIALES**	**300,000.00**
					34501	SEGUROS DE BIENES PATRIMONIALES	300,000.00
				34700		**FLETES Y MANIOBRAS**	**100,000.00**
					34701	FLETES Y MANIOBRAS	100,000.00
			35000			**SERVICIOS DE INSTALACION, REPARACION, MANTENIMIENTO Y CONSERVACION**	**2,292,016.00**
				35100		**CONSERVACIÓN Y MANTENIMIENTO MENOR DE INMUEBLES**	**375,000.00**
					35101	MANTENIMIENTO Y CONSERVACIÓN DE INMUEBLES PARA LA PRESTACIÓN DE SERVICIOS ADMINISTRATIVOS	175,000.00
					35102	MANTENIMIENTO Y CONSERVACIÓN DE INMUEBLES PARA LA PRESTACIÓN DE SERVICIOS PÚBLICOS	200,000.00
				35200		**INSTALACIÓN, REPARACIÓN Y MANTENIMIENTO DE MOBILIARIO Y EQUIPO DE ADMINISTRACIÓN, EDUCACIONAL Y RECREATIVO**	**55,000.00**
					35201	INSTALACIÓN, REPARACIÓN Y MANTENIMIENTO DE MOBILIARIO Y EQUIPO DE ADMINISTRACIÓN, EDUCACIONAL Y RECREATIVO	55,000.00
				35300		**INSTALACIÓN, REPARACIÓN Y MANTENIMIENTO DE EQUIPO DE CÓMPUTO Y TECNOLOGÍA DE LA INFORMACIÓN**	**100,000.00**
					35301	INSTALACIÓN, REPARACIÓN Y MANTENIMIENTO DE EQUIPO DE CÓMPUTO Y TECNOLOGÍA DE LA INFORMACIÓN	100,000.00
				35500		**REPARACIÓN Y MANTENIMIENTO DE EQUIPO DE TRANSPORTE**	**460,000.00**
					35501	REPARACIÓN Y MANTENIMIENTO DE EQUIPO DE TRANSPORTE	460,000.00
				35700		**INSTALACIÓN, REPARACIÓN Y MANTENIMIENTO DE MAQUINARIA, OTROS EQUIPOS Y HERRAMIENTA**	**879,990.00**
					35701	MANTENIMIENTO Y CONSERVACIÓN DE MAQUINARIA Y EQUIPO	879,990.00
				35800		**SERVICIOS DE LIMPIEZA Y MANEJO DE DESECHOS**	**322,026.00**
					35801	SERVICIOS DE LAVANDERÍA, LIMPIEZA E HIGIENE	322,026.00

H. CONGRESO DEL ESTADO DE NAYARIT

PRESUPUESTO DE EGRESOS PARA EL EJERCICIO FISCAL 2025

02 DESARROLLO Y MODERNIZACION INSTITUCIONAL

FINALIDAD	FUNCIÓN	CAPÍTULO	CONCEPTO	GENÉRICA	ESPECÍFICA	DESCRIPCIÓN	PRESUPUESTO 2025
				35900		SERVICIOS DE JARDINERÍA Y FUMIGACIÓN	100,000.00
					35901	SERVICIOS DE JARDINERÍA Y FUMIGACIÓN	100,000.00
			36000			SERVICIOS DE COMUNICACION SOCIAL Y PUBLICIDAD	300,000.00
				36900		OTROS SERVICIOS DE INFORMACIÓN	300,000.00
					36901	OTROS SERVICIOS DE INFORMACIÓN	300,000.00
			37000			SERVICIOS DE TRASLADO Y VIATICOS	380,005.00
				37100		PASAJES AÉREOS	100,000.00
					37101	PASAJES AÉREOS	100,000.00
				37200		PASAJES TERRESTRES	10,000.00
					37201	PASAJES TERRESTRES	10,000.00
				37400		AUTOTRANSPORTE	5.00
					37401	AUTOTRANSPORTE	5.00
				37500		VIÁTICOS EN EL PAÍS	120,000.00
					37501	VIÁTICOS EN EL PAÍS	120,000.00
				37600		VIÁTICOS EN EL EXTRANJERO	100,000.00
					37601	VIÁTICOS EN EL EXTRANJERO	100,000.00
				37900		OTROS SERVICIOS DE TRASLADO Y HOSPEDAJE	50,000.00
					37901	OTROS SERVICIOS DE TRASLADO Y HOSPEDAJE	50,000.00
			38000			SERVICIOS OFICIALES	170,010.00
				38200		GASTOS DE ORDEN SOCIAL Y CULTURAL	140,000.00
					38201	GASTOS DE ORDEN SOCIAL Y CULTURAL	140,000.00
				38300		CONGRESOS Y CONVENCIONES	10.00
					38301	CONGRESOS Y CONVENCIONES	10.00
				38500		GASTOS DE REPRESENTACIÓN	30,000.00
					38501	GASTOS DE REPRESENTACIÓN	30,000.00
			39000			OTROS SERVICIOS GENERALES	2,382,823.00
				39100		SERVICIOS FUNERARIOS Y DE CEMENTERIOS	25,000.00
					39101	SERVICIOS FUNERARIOS Y DE CEMENTERIOS	25,000.00
				39200		IMPUESTOS Y DERECHOS	60,000.00
					39202	OTROS IMPUESTOS Y DERECHOS	60,000.00
				39400		SENTENCIAS Y RESOLUCIONES POR AUTORIDAD COMPETENTE	200,000.00
					39401	EROGACIONES POR RESOLUCIONES POR AUTORIDAD COMPETENTE	200,000.00
				39500		PENAS, MULTAS, ACCESORIOS Y ACTUALIZACIONES	100,000.00
					39501	PENAS, MULTAS, ACCESORIOS Y ACTUALIZACIONES	100,000.00

H. CONGRESO DEL ESTADO DE NAYARIT

PRESUPUESTO DE EGRESOS PARA EL EJERCICIO FISCAL 2025

02 DESARROLLO Y MODERNIZACION INSTITUCIONAL

FINALIDAD	FUNCIÓN	CAPÍTULO	CONCEPTO	GENÉRICA	ESPECÍFICA	DESCRIPCIÓN	PRESUPUESTO 2025
				39600		OTROS GASTOS POR RESPONSABILIDADES	10.00
					39601	OTROS GASTOS POR RESPONSABILIDADES	10.00
				39800		IMPUESTO SOBRE NÓMINAS Y OTROS QUE SE DERIVEN DE UNA RELACIÓN LABORAL	594,694.00
					39801	IMPUESTO SOBRE NÓMINAS Y OTROS QUE SE DERIVEN DE UNA RELACIÓN LABORAL	594,694.00
				39900		OTROS SERVICIOS GENERALES	1,403,119.00
					39901	SERVICIOS DE ALIMENTACIÓN	1,267,174.00
					39902	OTROS SERVICIOS GENERALES	135,945.00
		50000				BIENES MUEBLES, INMUEBLES E INTANGIBLES	784,540.00
			51000			MOBILIARIO Y EQUIPO DE ADMINISTRACION	682,812.00
				51100		MUEBLES DE OFICINA Y ESTANTERÍA	159,783.00
					51107	MOBILIARIO Y EQUIPO	159,783.00
				51500		EQUIPO DE CÓMPUTO Y DE TECNOLOGÍAS DE LA INFORMACIÓN	287,173.00
					51503	EQUIPO DE COMPUTACIÓN	96,154.00
					51504	MOBILIARIO Y EQUIPO DE CÓMPUTO	191,019.00
				51900		OTROS MOBILIARIOS Y EQUIPOS DE ADMINISTRACIÓN	235,856.00
					51901	OTROS EQUIPOS DE COMUNICACIÓN	25,856.00
					51902	OTROS EQUIPOS DE COMPUTACIÓN	100,000.00
					51903	OTROS EQUIPOS DE MANTENIMIENTO Y SEGURIDAD	50,000.00
					51907	OTROS EQUIPOS Y HERRAMIENTAS	10,000.00
					51908	OTRO MOBILIARIO Y EQUIPO	50,000.00
			52000			MOBILIARIO Y EQUIPO EDUCACIONAL Y RECREATIVO	83,000.00
				52100		EQUIPOS Y APARATOS AUDIOVISUALES	63,000.00
					52101	EQUIPOS Y APARATOS AUDIOVISUALES	63,000.00
				56500		EQUIPO DE COMUNICACIÓN Y TELECOMUNICACIÓN	20,000.00
					56502	EQUIPO DE COMUNICACIÓN	20,000.00
			59000			ACTIVOS INTANGIBLES	18,728.00
				59100		SOFTWARE	18,728.00
					59101	SOFTWARE	18,728.00
				TOTAL			101,846,007.00

d. **03 Difusión y Vinculación con los Medios de Comunicación Social y Vinculación Institucional, Social y con los Sectores Productivos.**

H. CONGRESO DEL ESTADO DE NAYARIT

PRESUPUESTO DE EGRESOS PARA EL EJERCICIO FISCAL 2025

03 DIFUSION Y VINCULACION CON LOS MEDIOS DE COMUNICACIÓN SOCIAL Y VINCULACION INSTITUCIONAL, SOCIAL Y CON LOS SECTORES PRODUCTIVOS

FINALIDAD	FUNCIÓN	CAPÍTULO	CONCEPTO	GENÉRICA	ESPECÍFICA	DESCRIPCIÓN	PRESUPUESTO 2025
GOBIERNO	LEGISLACIÓN	10000				SERVICIOS PERSONALES	6,508,443.00
			11000			REMUNERACIONES AL PERSONAL DE CARACTER PERMANENTE	655,277.00
				11300		SUELDOS BASE AL PERSONAL PERMANENTE	655,277.00
					11301	SUELDOS AL PERSONAL DE BASE	184,037.00
					11302	SUELDOS AL PERSONAL DE CONFIANZA	417,817.00
					11304	NIVELACIONES SALARIALES	28,624.00
					11306	AJUSTE DE CALENDARIO	24,799.00
			12000			REMUNERACIONES AL PERSONAL DE CARACTER TRANSITORIO	3,542,074.00
				12100		HONORARIOS ASIMILABLES A SALARIOS	3,072,394.00
					12101	CONTRATOS POR HONORARIOS ASIMILABLES A SALARIOS	3,072,394.00
				12200		SUELDOS BASE AL PERSONAL EVENTUAL	469,680.00
					12201	SUELDOS AL PERSONAL EVENTUAL	469,680.00
			13000			REMUNERACIONES ADICIONALES Y ESPECIALES	1,466,614.00
				13100		PRIMAS POR AÑOS DE SERVICIOS EFECTIVOS PRESTADOS	7,722.00
					13101	PRIMAS POR AÑOS DE SERVICIOS PRESTADOS	7,722.00
				13200		PRIMAS DE VACACIONES, DOMINICAL Y GRATIFICACIÓN DE FIN DE AÑO	522,283.00
					13201	PRIMAS DE VACACIONES	52,475.00
					13203	GRATIFICACIÓN DE FIN DE AÑO	469,808.00
				13400		COMPENSACIONES	936,608.00
					13401	COMPENSACIONES ORDINARIAS	838,517.00

H. CONGRESO DEL ESTADO DE NAYARIT

PRESUPUESTO DE EGRESOS PARA EL EJERCICIO FISCAL 2025

03 DIFUSION Y VINCULACION CON LOS MEDIOS DE COMUNICACIÓN SOCIAL Y VINCULACION INSTITUCIONAL, SOCIAL Y CON LOS SECTORES PRODUCTIVOS

FINALIDAD	FUNCIÓN	CAPÍTULO	CONCEPTO	GENÉRICA	ESPECÍFICA	DESCRIPCIÓN	PRESUPUESTO 2025
					13402	COMPENSACIONES EXTRAORDINARIAS	94,000.00
					13403	COMPENSACIONES POR SERVICIOS EVENTUALES	4,091.00
			14000			SEGURIDAD SOCIAL	112,830.00
				14100		APORTACIONES DE SEGURIDAD SOCIAL	102,893.00
					14101	APORTACIONES AL ISSSTE	42,338.00
					14103	APORTACIONES DE SEGURIDAD SOCIAL CON INSTITUCIONES PRIVADAS	1.00
					14104	APORTACIONES AL FONDO DE PENSIONES	60,554.00
				14200		APORTACIONES A FONDOS DE VIVIENDA	7,696.00
					14202	APORTACIONES AL INFONAVIT	7,696.00
				14400		APORTACIONES PARA SEGUROS	2,242.00
					14401	SEGURO DE VIDA	2,242.00
			15000			OTRAS PRESTACIONES SOCIALES Y ECONOMICAS	317,272.00
				15100		CUOTAS PARA EL FONDO DE AHORRO Y FONDO DE TRABAJO	114,327.00
					15101	CUOTAS PARA EL FONDO DE AHORRO Y FONDO DE TRABAJO	114,327.00
				15200		INDEMNIZACIONES	12,277.00
					15201	INDEMNIZACIONES POR ACCIDENTES EN EL TRABAJO	2,971.00
					15202	PAGO DE LIQUIDACIONES	9,306.00
				15400		PRESTACIONES CONTRACTUALES	185,800.00
					15401	PRESTACIONES AL PERSONAL DE BASE	172,817.00
					15402	PRESTACIONES AL PERSONAL DE CONFIANZA	12,983.00
				15500		APOYOS A LA CAPACITACIÓN DE LOS SERVIDORES PÚBLICOS	4,858.00
					15501	APOYOS A LA CAPACITACIÓN DE LOS SERVIDORES PÚBLICOS	4,858.00

H. CONGRESO DEL ESTADO DE NAYARIT

PRESUPUESTO DE EGRESOS PARA EL EJERCICIO FISCAL 2025

03 DIFUSION Y VINCULACION CON LOS MEDIOS DE COMUNICACIÓN SOCIAL Y VINCULACION INSTITUCIONAL, SOCIAL Y CON LOS SECTORES PRODUCTIVOS

FINALIDAD	FUNCIÓN	CAPÍTULO	CONCEPTO	GENÉRICA	ESPECÍFICA	DESCRIPCIÓN	PRESUPUESTO 2025
				15900		OTRAS PRESTACIONES SOCIALES Y ECONÓMICAS	10.00
					15901	OTRAS PRESTACIONES SOCIALES Y ECONOMICAS	10.00
			16000			PREVISIONES	9,135.00
				16100		PREVISIONES DE CARÁCTER LABORAL, ECONÓMICA Y DE SEGURIDAD SOCIAL	9,135.00
					16101	PREVISIONES DE INCREMENTO AL PERSONAL DE BASE	2,875.00
					16102	PREVISIONES DE INCREMENTO AL PERSONAL DE CONFIANZA	4,500.00
					16104	PREVISIONES PARA CREACIÓN DE PLAZAS	1,760.00
			17000			PAGO DE ESTIMULOS A SERVIDORES PUBLICOS	405,240.00
				17100		ESTÍMULOS	405,240.00
					17101	ESTÍMULOS ORDINARIOS	369,458.00
					17104	OTROS ESTÍMULOS CONTRACTUALES	35,782.00
		20000				MATERIALES Y SUMINISTROS	302,084.00
			21000			MATERIALES DE ADMINISTRACION, EMISION DE DOCUMENTOS Y ARTICULOS OFICIALES	65,000.00
				21100		MATERIALES, ÚTILES Y EQUIPOS MENORES DE OFICINA	50,000.00
					21102	ARTÍCULOS Y MATERIAL DE OFICINA	50,000.00
				21200		MATERIALES Y ÚTILES DE IMPRESIÓN Y REPRODUCCIÓN	15,000.00
					21202	MATERIAL PARA USO FOTOGRÁFICO Y CINEMATOGRÁFICO	15,000.00
			22000			ALIMENTOS Y UTENSILIOS	30,769.00
				22100		PRODUCTOS ALIMENTICIOS PARA PERSONAS	30,769.00
					22105	PRODUCTOS DIVERSOS PARA ALIMENTACIÓN DE PERSONAS	30,769.00
			24000			MATERIALES Y ARTICULOS DE CONSTRUCCION Y DE REPARACION	50,000.00

H. CONGRESO DEL ESTADO DE NAYARIT

PRESUPUESTO DE EGRESOS PARA EL EJERCICIO FISCAL 2025

03 DIFUSION Y VINCULACION CON LOS MEDIOS DE COMUNICACIÓN SOCIAL Y VINCULACION INSTITUCIONAL, SOCIAL Y CON LOS SECTORES PRODUCTIVOS

FINALIDAD	FUNCIÓN	CAPÍTULO	CONCEPTO	GENÉRICA	ESPECÍFICA	DESCRIPCIÓN	PRESUPUESTO 2025
				24600		**MATERIAL ELÉCTRICO Y ELECTRÓNICO**	**50,000.00**
					24601	ACCESORIOS Y MATERIAL ELÉCTRICO	25,000.00
					24602	MATERIAL ELÉCTRICO PARA COMUNICACIÓN	25,000.00
			27000			**VESTUARIO, BLANCOS, PRENDAS DE PROTECCION Y ARTICULOS DEPORTIVOS**	**31,304.00**
				27100		**VESTUARIO Y UNIFORMES**	**31,304.00**
					27106	PRODUCTOS TEXTILES ADQUIRIDOS COMO VESTUARIO Y UNIFORMES	31,304.00
			29000			**HERRAMIENTAS, REFACCIONES Y ACCESORIOS MENORES**	**125,010.00**
				29100		**HERRAMIENTAS MENORES**	**25,000.00**
					29105	EQUIPOS Y MATERIALES MENORES DE COMUNICACIÓN, FOTOGRÁFICOS Y CINEMATOGRÁFICOS	25,000.00
				29400		**REFACCIONES Y ACCESORIOS MENORES DE EQUIPO DE CÓMPUTO Y TECNOLOGÍAS DE LA INFORMACIÓN**	**100,010.00**
					29401	ARTÍCULOS ELECTRÓNICOS MENORES	60,010.00
					29403	REFACCIONES Y ACCESORIOS MENORES DE CARÁCTER INFORMÁTICO	40,000.00
		30000				**SERVICIOS GENERALES**	**26,796,124.00**
			31000			**SERVICIOS BASICOS**	**2,000.00**
				31900		**SERVICIOS INTEGRALES Y OTROS SERVICIOS**	**2,000.00**
					31902	CONTRATACIÓN DE OTROS SERVICIOS	2,000.00
			32000			**SERVICIOS DE ARRENDAMIENTO**	**38,000.00**
				32300		**ARRENDAMIENTO DE MOBILIARIO Y EQUIPO DE ADMINISTRACIÓN, EDUCACIONAL Y RECREATIVO**	**33,000.00**
					32302	ARRENDAMIENTO DE MOBILIARIO	33,000.00
				32500		**ARRENDAMIENTO DE EQUIPO DE TRANSPORTE**	**5,000.00**

H. CONGRESO DEL ESTADO DE NAYARIT

PRESUPUESTO DE EGRESOS PARA EL EJERCICIO FISCAL 2025

03 DIFUSION Y VINCULACION CON LOS MEDIOS DE COMUNICACIÓN SOCIAL Y VINCULACION INSTITUCIONAL, SOCIAL Y CON LOS SECTORES PRODUCTIVOS

FINALIDAD	FUNCIÓN	CAPÍTULO	CONCEPTO	GENÉRICA	ESPECÍFICA	DESCRIPCIÓN	PRESUPUESTO 2025
					32501	ARRENDAMIENTO DE EQUIPO DE TRANSPORTE	5,000.00
			33000			SERVICIOS PROFESIONALES, CIENTIFICOS, TECNICOS Y OTROS SERVICIOS	100,000.00
				33100		SERVICIOS LEGALES, DE CONTABILIDAD, AUDITORÍA Y RELACIONADOS	100,000.00
					33102	OTRAS ASESORÍAS PARA LA OPERACIÓN DE PROGRAMAS	100,000.00
			35000			SERVICIOS DE INSTALACION, REPARACION, MANTENIMIENTO Y CONSERVACION	107,010.00
				35100		CONSERVACIÓN Y MANTENIMIENTO MENOR DE INMUEBLES	100,000.00
					35101	MANTENIMIENTO Y CONSERVACIÓN DE INMUEBLES PARA LA PRESTACIÓN DE SERVICIOS ADMINISTRATIVOS	100,000.00
				35200		INSTALACIÓN, REPARACIÓN Y MANTENIMIENTO DE MOBILIARIO Y EQUIPO DE ADMINISTRACIÓN, EDUCACIONAL Y RECREATIVO	7,000.00
					35201	INSTALACIÓN, REPARACIÓN Y MANTENIMIENTO DE MOBILIARIO Y EQUIPO DE ADMINISTRACIÓN, EDUCACIONAL Y RECREATIVO	7,000.00
				35700		INSTALACIÓN, REPARACIÓN Y MANTENIMIENTO DE MAQUINARIA, OTROS EQUIPOS Y HERRAMIENTA	10.00
					35701	MANTENIMIENTO Y CONSERVACIÓN DE MAQUINARIA Y EQUIPO	10.00
			36000			SERVICIOS DE COMUNICACION SOCIAL Y PUBLICIDAD	26,100,000.00
				36100		DIFUSIÓN POR RADIO, TELEVISIÓN Y OTROS MEDIOS DE MENSAJES SOBRE PROGRAMAS Y ACTIVIDADES GUBERNAMENTALES	25,600,000.00
					36101	DIFUSIÓN POR RADIO, TELEVISIÓN Y OTROS MEDIOS DE MENSAJES SOBRE PROGRAMAS Y ACTIVIDADES GUBERNAMENTALES	25,600,000.00
				36300		SERVICIOS DE CREATIVIDAD, PREPRODUCCIÓN Y	100,000.00

H. CONGRESO DEL ESTADO DE NAYARIT

PRESUPUESTO DE EGRESOS PARA EL EJERCICIO FISCAL 2025

03 DIFUSION Y VINCULACION CON LOS MEDIOS DE COMUNICACIÓN SOCIAL Y VINCULACION INSTITUCIONAL, SOCIAL Y CON LOS SECTORES PRODUCTIVOS

FINALIDAD	FUNCIÓN	CAPÍTULO	CONCEPTO	GENÉRICA	ESPECÍFICA	DESCRIPCIÓN	PRESUPUESTO 2025
						PRODUCCIÓN DE PUBLICIDAD, EXCEPTO INTERNET	
					36301	SERVICIOS DE CREATIVIDAD, PREPRODUCCIÓN Y PRODUCCIÓN DE PUBLICIDAD, EXCEPTO INTERNET	100,000.00
				36600		**SERVICIO DE CREACIÓN Y DIFUSIÓN DE CONTENIDO EXCLUSIVAMENTE A TRAVÉS DE INTERNET**	**300,000.00**
					36601	SERVICIO DE CREACIÓN Y DIFUSIÓN DE CONTENIDO EXCLUSIVAMENTE A TRAVÉS DE INTERNET	300,000.00
				36900		**OTROS SERVICIOS DE INFORMACIÓN**	**100,000.00**
					36901	OTROS SERVICIOS DE INFORMACIÓN	100,000.00
			37000			**SERVICIOS DE TRASLADO Y VIATICOS**	**130,000.00**
				37100		**PASAJES AÉREOS**	**50,000.00**
					37101	PASAJES AÉREOS	50,000.00
				37200		**PASAJES TERRESTRES**	**20,000.00**
					37201	PASAJES TERRESTRES	20,000.00
				37500		**VIÁTICOS EN EL PAÍS**	**20,000.00**
					37501	VIÁTICOS EN EL PAÍS	20,000.00
				37600		**VIÁTICOS EN EL EXTRANJERO**	**30,000.00**
					37601	VIÁTICOS EN EL EXTRANJERO	30,000.00
				37900		**OTROS SERVICIOS DE TRASLADO Y HOSPEDAJE**	**10,000.00**
					37901	OTROS SERVICIOS DE TRASLADO Y HOSPEDAJE	10,000.00
			38000			**SERVICIOS OFICIALES**	**150,000.00**
				38200		**GASTOS DE ORDEN SOCIAL Y CULTURAL**	**150,000.00**
					38201	GASTOS DE ORDEN SOCIAL Y CULTURAL	150,000.00
			39000			**OTROS SERVICIOS GENERALES**	**169,114.00**
				39100		**SERVICIOS FUNERARIOS Y DE CEMENTERIOS**	**12,500.00**
					39101	SERVICIOS FUNERARIOS Y DE CEMENTERIOS	12,500.00

H. CONGRESO DEL ESTADO DE NAYARIT

PRESUPUESTO DE EGRESOS PARA EL EJERCICIO FISCAL 2025

03 DIFUSION Y VINCULACION CON LOS MEDIOS DE COMUNICACIÓN SOCIAL Y VINCULACION INSTITUCIONAL, SOCIAL Y CON LOS SECTORES PRODUCTIVOS

FINALIDAD	FUNCIÓN	CAPÍTULO	CONCEPTO	GENÉRICA	ESPECÍFICA	DESCRIPCIÓN	PRESUPUESTO 2025
				39800		**IMPUESTO SOBRE NÓMINAS Y OTROS QUE SE DERIVEN DE UNA RELACIÓN LABORAL**	**47,365.00**
					39801	IMPUESTO SOBRE NÓMINAS Y OTROS QUE SE DERIVEN DE UNA RELACIÓN LABORAL	47,365.00
				39900		**OTROS SERVICIOS GENERALES**	**109,249.00**
					39901	SERVICIOS DE ALIMENTACIÓN	109,239.00
					39902	OTROS SERVICIOS GENERALES	10.00
		50000				**BIENES MUEBLES, INMUEBLES E INTANGIBLES**	**417,488.00**
			51000			**MOBILIARIO Y EQUIPO DE ADMINISTRACION**	**212,873.00**
				51100		**MUEBLES DE OFICINA Y ESTANTERÍA**	**22,826.00**
					51107	MOBILIARIO Y EQUIPO	22,826.00
				51500		**EQUIPO DE CÓMPUTO Y DE TECNOLOGÍAS DE LA INFORMACIÓN**	**41,538.00**
					51503	EQUIPO DE COMPUTACIÓN	11,538.00
					51504	MOBILIARIO Y EQUIPO DE CÓMPUTO	30,000.00
				51900		**OTROS MOBILIARIOS Y EQUIPOS DE ADMINISTRACIÓN**	**148,508.00**
					51901	OTROS EQUIPOS DE COMUNICACIÓN	148,508.00
			52000			**MOBILIARIO Y EQUIPO EDUCACIONAL Y RECREATIVO**	**134,615.00**
				52300		**CÁMARAS FOTOGRÁFICAS Y DE VIDEO**	**134,615.00**
					52301	CÁMARAS FOTOGRÁFICAS Y DE VIDEO	134,615.00
			56000			**MAQUINARIA, OTROS EQUIPOS Y HERRAMIENTAS**	**20,000.00**
				56500		**EQUIPO DE COMUNICACIÓN Y TELECOMUNICACIÓN**	**20,000.00**
					56503	EQUIPO DE CÓMPUTO PARA COMUNICACIÓN Y TELECOMUNICACIÓN	20,000.00
			59000			**ACTIVOS INTANGIBLES**	**50,000.00**
				59700		**LICENCIAS INFORMÁTICAS E INTELECTUALES**	**50,000.00**
					59701	LICENCIAS INFORMÁTICAS E INTELECTUALES	50,000.00
				TOTAL			**34,024,139.0**

e. 04 Auditoría, Control y Fiscalización.

H. CONGRESO DEL ESTADO DE NAYARIT

PRESUPUESTO DE EGRESOS PARA EL EJERCICIO FISCAL 2025

04 AUDITORÍA, CONTROL Y FISCALIZACIÓN

FINALIDAD	FUNCIÓN	CAPÍTULO	CONCEPTO	GENÉRICA	ESPECÍFICA	DESCRIPCIÓN	PRESUPUESTO 2025
GOBIERNO	LEGISLACIÓN	10000				SERVICIOS PERSONALES	9,331,112.00
			11000			REMUNERACIONES AL PERSONAL DE CARACTER PERMANENTE	2,585,911.00
				11300		SUELDOS BASE AL PERSONAL PERMANENTE	2,585,911.00
					11301	SUELDOS AL PERSONAL DE BASE	681,866.00
					11302	SUELDOS AL PERSONAL DE CONFIANZA	1,702,361.00
					11304	NIVELACIONES SALARIALES	113,119.00
					11306	AJUSTE DE CALENDARIO	88,564.00
			12000			REMUNERACIONES AL PERSONAL DE CARACTER TRANSITORIO	771,806.00
				12100		HONORARIOS ASIMILABLES A SALARIOS	771,796.00
					12101	CONTRATOS POR HONORARIOS ASIMILABLES A SALARIOS	771,796.00
				12200		SUELDOS BASE AL PERSONAL EVENTUAL	10.00
					12201	SUELDOS AL PERSONAL EVENTUAL	10.00
			13000			REMUNERACIONES ADICIONALES Y ESPECIALES	4,510,072.00
				13100		PRIMAS POR AÑOS DE SERVICIOS EFECTIVOS PRESTADOS	28,612.00
					13101	PRIMAS POR AÑOS DE SERVICIOS PRESTADOS	28,612.00
				13200		PRIMAS DE VACACIONES, DOMINICAL Y GRATIFICACIÓN DE FIN DE AÑO	1,277,504.00
					13201	PRIMAS DE VACACIONES	149,176.00
					13203	GRATIFICACIÓN DE FIN DE AÑO	1,128,328.00
				13400		COMPENSACIONES	3,203,955.00
					13401	COMPENSACIONES ORDINARIAS	2,926,357.00
					13402	COMPENSACIONES EXTRAORDINARIAS	266,021.00
					13403	COMPENSACIONES POR SERVICIOS EVENTUALES	11,578.00
			14000			SEGURIDAD SOCIAL	409,762.00
				14100		APORTACIONES DE SEGURIDAD SOCIAL	371,249.00

H. CONGRESO DEL ESTADO DE NAYARIT

PRESUPUESTO DE EGRESOS PARA EL EJERCICIO FISCAL 2025

04 AUDITORÍA, CONTROL Y FISCALIZACIÓN

FINALIDAD	FUNCIÓN	CAPÍTULO	CONCEPTO	GENÉRICA	ESPECÍFICA	DESCRIPCIÓN	PRESUPUESTO 2025
					14101	APORTACIONES AL ISSSTE	131,945.00
					14103	APORTACIONES DE SEGURIDAD SOCIAL CON INSTITUCIONES PRIVADAS	1.00
					14104	APORTACIONES AL FONDO DE PENSIONES	239,303.00
				14200		**APORTACIONES A FONDOS DE VIVIENDA**	**28,513.00**
					14202	APORTACIONES AL INFONAVIT	28,513.00
				14400		**APORTACIONES PARA SEGUROS**	**10,000.00**
					14401	SEGURO DE VIDA	10,000.00
			15000			**OTRAS PRESTACIONES SOCIALES Y ECONOMICAS**	**920,352.00**
				15100		**CUOTAS PARA EL FONDO DE AHORRO Y FONDO DE TRABAJO**	**441,068.00**
					15101	CUOTAS PARA EL FONDO DE AHORRO Y FONDO DE TRABAJO	441,068.00
				15200		**INDEMNIZACIONES**	**34,743.00**
					15201	INDEMNIZACIONES POR ACCIDENTES EN EL TRABAJO	8,408.00
					15202	PAGO DE LIQUIDACIONES	26,335.00
				15400		**PRESTACIONES CONTRACTUALES**	**430,784.00**
					15401	PRESTACIONES AL PERSONAL DE BASE	386,288.00
					15402	PRESTACIONES AL PERSONAL DE CONFIANZA	44,496.00
				15500		**APOYOS A LA CAPACITACIÓN DE LOS SERVIDORES PÚBLICOS**	**13,748.00**
					15501	APOYOS A LA CAPACITACIÓN DE LOS SERVIDORES PÚBLICOS	13,748.00
				15900		**OTRAS PRESTACIONES SOCIALES Y ECONÓMICAS**	**10.00**
					15901	OTRAS PRESTACIONES SOCIALES Y ECONOMICAS	10.00
			16000			**PREVISIONES**	**25,852.00**
				16100		**PREVISIONES DE CARÁCTER LABORAL, ECONÓMICA Y DE SEGURIDAD SOCIAL**	**25,852.00**
					16101	PREVISIONES DE INCREMENTO AL PERSONAL DE BASE	8,136.00
					16102	PREVISIONES DE INCREMENTO AL PERSONAL DE CONFIANZA	12,735.00

H. CONGRESO DEL ESTADO DE NAYARIT

PRESUPUESTO DE EGRESOS PARA EL EJERCICIO FISCAL 2025

04 AUDITORÍA, CONTROL Y FISCALIZACIÓN

FINALIDAD	FUNCIÓN	CAPÍTULO	CONCEPTO	GENÉRICA	ESPECÍFICA	DESCRIPCIÓN	PRESUPUESTO 2025
					16104	PREVISIONES PARA CREACIÓN DE PLAZAS	4,981.00
			17000			PAGO DE ESTIMULOS A SERVIDORES PUBLICOS	107,358.00
				17100		ESTÍMULOS	107,358.00
					17101	ESTÍMULOS ORDINARIOS	1.00
					17102	ESTÍMULOS POR ANTIGÜEDAD	10.00
					17104	OTROS ESTÍMULOS CONTRACTUALES	107,347.00
		20000				MATERIALES Y SUMINISTROS	84,567.00
			21000			MATERIALES DE ADMINISTRACION, EMISION DE DOCUMENTOS Y ARTICULOS OFICIALES	30,000.00
				21100		MATERIALES, ÚTILES Y EQUIPOS MENORES DE OFICINA	24,000.00
					21102	ARTÍCULOS Y MATERIAL DE OFICINA	3,000.00
					21106	PRODUCTOS DE PAPEL Y HULE PARA USO EN OFICINAS	21,000.00
				21800		MATERIALES PARA EL REGISTRO E IDENTIFICACIÓN DE BIENES Y PERSONAS	6,000.00
					21801	ELABORACIÓN DE PLACAS Y CALCOMANÍAS	6,000.00
			22000			ALIMENTOS Y UTENSILIOS	611.00
				22300		UTENSILIOS PARA EL SERVICIO DE ALIMENTACIÓN	611.00
					22302	ARTÍCULOS PARA EL SERVICIO DE ALIMENTACIÓN	611.00
			24000			MATERIALES Y ARTICULOS DE CONSTRUCCION Y DE REPARACION	5,000.00
				24600		MATERIAL ELÉCTRICO Y ELECTRÓNICO	5,000.00
					24601	ACCESORIOS Y MATERIAL ELÉCTRICO	5,000.00
			27000			VESTUARIO, BLANCOS, PRENDAS DE PROTECCION Y ARTICULOS DEPORTIVOS	46,956.00
				27100		VESTUARIO Y UNIFORMES	46,956.00
					27106	PRODUCTOS TEXTILES ADQUIRIDOS COMO VESTUARIO Y UNIFORMES	46,956.00
			29000			HERRAMIENTAS, REFACCIONES Y ACCESORIOS MENORES	2,000.00

H. CONGRESO DEL ESTADO DE NAYARIT

PRESUPUESTO DE EGRESOS PARA EL EJERCICIO FISCAL 2025

04 AUDITORÍA, CONTROL Y FISCALIZACIÓN

FINALIDAD	FUNCIÓN	CAPÍTULO	CONCEPTO	GENÉRICA	ESPECÍFICA	DESCRIPCIÓN	PRESUPUESTO 2025
				29400		REFACCIONES Y ACCESORIOS MENORES DE EQUIPO DE CÓMPUTO Y TECNOLOGÍAS DE LA INFORMACIÓN	2,000.00
					29403	REFACCIONES Y ACCESORIOS MENORES DE CARÁCTER INFORMÁTICO	2,000.00
		30000				SERVICIOS GENERALES	475,320.00
			31000			SERVICIOS BASICOS	4,000.00
				31800		SERVICIOS POSTALES Y TELEGRÁFICOS	4,000.00
					31801	SERVICIO POSTAL	4,000.00
			32000			SERVICIOS DE ARRENDAMIENTO	178,012.00
				32300		ARRENDAMIENTO DE MOBILIARIO Y EQUIPO DE ADMINISTRACIÓN, EDUCACIONAL Y RECREATIVO	178,012.00
					32302	ARRENDAMIENTO DE MOBILIARIO	178,012.00
			35000			SERVICIOS DE INSTALACION, REPARACION, MANTENIMIENTO Y CONSERVACION	74,829.00
				35100		CONSERVACIÓN Y MANTENIMIENTO MENOR DE INMUEBLES	54,829.00
					35101	MANTENIMIENTO Y CONSERVACIÓN DE INMUEBLES PARA LA PRESTACIÓN DE SERVICIOS ADMINISTRATIVOS	54,829.00
				35700		INSTALACIÓN, REPARACIÓN Y MANTENIMIENTO DE MAQUINARIA, OTROS EQUIPOS Y HERRAMIENTA	20,000.00
					35701	MANTENIMIENTO Y CONSERVACIÓN DE MAQUINARIA Y EQUIPO	20,000.00
			37000			SERVICIOS DE TRASLADO Y VIATICOS	70,000.00
				37100		PASAJES AÉREOS	20,000.00
					37101	PASAJES AÉREOS	20,000.00
				37200		PASAJES TERRESTRES	10,000.00
					37201	PASAJES TERRESTRES	10,000.00
				37500		VIÁTICOS EN EL PAÍS	20,000.00
					37501	VIÁTICOS EN EL PAÍS	20,000.00
				37600		VIÁTICOS EN EL EXTRANJERO	20,000.00
					37601	VIÁTICOS EN EL EXTRANJERO	20,000.00
			39000			OTROS SERVICIOS GENERALES	148,479.00

H. CONGRESO DEL ESTADO DE NAYARIT

PRESUPUESTO DE EGRESOS PARA EL EJERCICIO FISCAL 2025

04 AUDITORÍA, CONTROL Y FISCALIZACIÓN

FINALIDAD	FUNCIÓN	CAPÍTULO	CONCEPTO	GENÉRICA	ESPECÍFICA	DESCRIPCIÓN	PRESUPUESTO 2025
				39100		SERVICIOS FUNERARIOS Y DE CEMENTERIOS	12,500.00
					39101	SERVICIOS FUNERARIOS Y DE CEMENTERIOS	12,500.00
				39800		IMPUESTO SOBRE NÓMINAS Y OTROS QUE SE DERIVEN DE UNA RELACIÓN LABORAL	63,153.00
					39801	IMPUESTO SOBRE NÓMINAS Y OTROS QUE SE DERIVEN DE UNA RELACIÓN LABORAL	63,153.00
				39900		OTROS SERVICIOS GENERALES	72,826.00
					39901	SERVICIOS DE ALIMENTACIÓN	72,826.00
		40000				TRANSFERENCIAS, ASIGNACIONES, SUBSIDIOS Y OTRAS AYUDAS	76,233,935.00
			41000			TRANSFERENCIAS INTERNAS Y ASIGNACIONES AL SECTOR PUBLICO	76,233,935.00
				41200		ASIGNACIONES PRESUPUESTARIAS AL PODER LEGISLATIVO	76,233,935.00
					41202	AUDITORÍA SUPERIOR DEL ESTADO DE NAYARIT	76,233,935.00
		50000				BIENES MUEBLES, INMUEBLES E INTANGIBLES	170,768.00
			51000			MOBILIARIO Y EQUIPO DE ADMINISTRACION	78,361.00
				51100		MUEBLES DE OFICINA Y ESTANTERÍA	9,130.00
					51107	MOBILIARIO Y EQUIPO	9,130.00
				51500		EQUIPO DE CÓMPUTO Y DE TECNOLOGÍAS DE LA INFORMACIÓN	69,231.00
					51503	EQUIPO DE COMPUTACIÓN	19,231.00
					51504	MOBILIARIO Y EQUIPO DE CÓMPUTO	50,000.00
			59000			ACTIVOS INTANGIBLES	92,406.00
				59100		SOFTWARE	62,406.00
					59101	SOFTWARE	62,406.00
				59700		LICENCIAS INFORMÁTICAS E INTELECTUALES	30,000.00
					59701	LICENCIAS INFORMÁTICAS E INTELECTUALES	30,000.00
				TOTAL			86,295,702.00

f. 05 Medidas de Mitigación y Adaptación al Cambio Climático.

H. CONGRESO DEL ESTADO DE NAYARIT

PRESUPUESTO DE EGRESOS PARA EL EJERCICIO FISCAL 2025

05 MEDIDAS DE MITIGACIÓN Y ADAPTACIÓN AL CAMBIO CLIMÁTICO

FINALIDAD	FUNCIÓN	CAPÍTULO	CONCEPTO	GENÉRICA	ESPECÍFICA	DESCRIPCIÓN	PRESUPUESTO 2025
GOBIERNO	LEGISLACIÓN	30000				SERVICIOS GENERALES	200,000.00
			33000			SERVICIOS PROFESIONALES, CIENTIFICOS, TECNICOS Y OTROS SERVICIOS	200,000.00
				33600		SERVICIOS DE APOYO ADMINISTRATIVO, TRADUCCIÓN, FOTOCOPIADO E IMPRESIÓN	200,000.00
					33604	IMPRESIÓN Y ELABORACIÓN DE MATERIAL INFORMATIVO DERIVADO DE LA OPERACIÓN Y ADMINISTRACIÓN DE LOS ENTES PÚBLICOS	200,000.00
						TOTAL	200,000.00

g. 06 Equidad y Género.

H. CONGRESO DEL ESTADO DE NAYARIT

PRESUPUESTO DE EGRESOS PARA EL EJERCICIO FISCAL 2025

06 EQUIDAD Y GENERO

FINALIDAD	FUNCIÓN	CAPÍTULO	CONCEPTO	GENÉRICA	ESPECÍFICA	DESCRIPCIÓN	PRESUPUESTO 2025
GOBIERNO	LEGISLACIÓN	30000				SERVICIOS GENERALES	47,095.00
			33000			SERVICIOS PROFESIONALES, CIENTIFICOS, TECNICOS Y OTROS SERVICIOS	47,095.00
				33400		SERVICIOS DE CAPACITACIÓN	47,095.00
					33401	SERVICIOS DE CAPACITACIÓN	47,095.00
				TOTAL			47,095.00

h. 07 Niñez y Adolescencia.

H. CONGRESO DEL ESTADO DE NAYARIT

PRESUPUESTO DE EGRESOS PARA EL EJERCICIO FISCAL 2025

07 NIÑEZ Y ADOLESCENCIA

FINALIDAD	FUNCIÓN	CAPÍTULO	CONCEPTO	GENÉRICA	ESPECÍFICA	DESCRIPCIÓN	PRESUPUESTO 2025
GOBIERNO	LEGISLACIÓN	30000				SERVICIOS GENERALES	400,000.00
			38000			SERVICIOS OFICIALES	400,000.00
				38200		GASTOS DE ORDEN SOCIAL Y CULTURAL	400,000.00
					38201	GASTOS DE ORDEN SOCIAL Y CULTURAL	400,000.00
				TOTAL			400,000.00

i. 08 Consulta a Pueblos y Comunidades Indígenas.

H. CONGRESO DEL ESTADO DE NAYARIT

PRESUPUESTO DE EGRESOS PARA EL EJERCICIO FISCAL 2025

08 CONSULTA A PUEBLOS Y COMUNIDADES INDIGENAS

FINALIDAD	FUNCIÓN	CAPÍTULO	CONCEPTO	GENÉRICA	ESPECÍFICA	DESCRIPCIÓN	PRESUPUESTO 2025
GOBIERNO	LEGISLACIÓN	20000				MATERIALES Y SUMINISTROS	414,069.00
			21000			MATERIALES DE ADMINISTRACION, EMISION DE DOCUMENTOS Y ARTICULOS OFICIALES	78,000.00
				21100		MATERIALES, ÚTILES Y EQUIPOS MENORES DE OFICINA	65,000.00
					21101	MATERIALES PARA SERVICIO EN GENERAL	15,000.00
					21102	ARTÍCULOS Y MATERIAL DE OFICINA	20,000.00
					21106	PRODUCTOS DE PAPEL Y HULE PARA USO EN OFICINAS	30,000.00
				21400		MATERIALES, ÚTILES Y EQUIPOS MENORES DE TECNOLOGÍAS DE LA INFORMACIÓN Y COMUNICACIONES	7,000.00
					21401	SUMINISTROS INFORMÁTICOS	7,000.00
				21600		MATERIAL DE LIMPIEZA	6,000.00
					21601	MATERIALES Y ARTÍCULOS DE LIMPIEZA	5,000.00
					21603	PRODUCTOS TEXTILES PARA LIMPIEZA	1,000.00
			22000			ALIMENTOS Y UTENSILIOS	166,068.00
				22100		PRODUCTOS ALIMENTICIOS PARA PERSONAS	153,846.00
					22105	PRODUCTOS DIVERSOS PARA ALIMENTACIÓN DE PERSONAS	153,846.00

H. CONGRESO DEL ESTADO DE NAYARIT

PRESUPUESTO DE EGRESOS PARA EL EJERCICIO FISCAL 2025

08 CONSULTA A PUEBLOS Y COMUNIDADES INDIGENAS

FINALIDAD	FUNCIÓN	CAPÍTULO	CONCEPTO	GENÉRICA	ESPECÍFICA	DESCRIPCIÓN	PRESUPUESTO 2025
				22300		UTENSILIOS PARA EL SERVICIO DE ALIMENTACIÓN	12,222.00
					22302	ARTÍCULOS PARA EL SERVICIO DE ALIMENTACIÓN	12,222.00
			24000			MATERIALES Y ARTICULOS DE CONSTRUCCION Y DE REPARACION	40,000.00
				24600		MATERIAL ELÉCTRICO Y ELECTRÓNICO	40,000.00
					24601	ACCESORIOS Y MATERIAL ELÉCTRICO	30,000.00
					24603	MATERIAL DE FERRETERÍA ELÉCTRICO	10,000.00
			25000			PRODUCTOS QUIMICOS, FARMACEUTICOS Y DE LABORATORIO	20,000.00
				25300		MEDICINAS Y PRODUCTOS FARMACÉUTICOS	14,000.00
					25301	MEDICINAS Y PRODUCTOS FARMACÉUTICOS DE APLICACIÓN HUMANA	14,000.00
				25400		MATERIALES, ACCESORIOS Y SUMINISTROS MÉDICOS	6,000.00
					25402	MATERIAL QUIRÚRGICO Y DE LABORATORIO DE USO EN EL ÁREA MÉDICA	6,000.00
			26000			COMBUSTIBLES, LUBRICANTES Y ADITIVOS	25,000.00
				26100		COMBUSTIBLES, LUBRICANTES Y ADITIVOS	25,000.00
					26101	COMBUSTIBLES, LUBRICANTES Y ADITIVOS	25,000.00
			27000			VESTUARIO, BLANCOS, PRENDAS DE PROTECCION Y ARTICULOS DEPORTIVOS	60,001.00
				27100		VESTUARIO Y UNIFORMES	1.00
					27106	PRODUCTOS TEXTILES ADQUIRIDOS COMO VESTUARIO Y UNIFORMES	1.00
				27200		PRENDAS DE SEGURIDAD Y PROTECCIÓN PERSONAL	60,000.00
					27206	PRODUCTOS TEXTILES PARA SEGURIDAD Y PROTECCIÓN PERSONAL	60,000.00
			29000			HERRAMIENTAS, REFACCIONES Y ACCESORIOS MENORES	25,000.00
				29300		REFACCIONES Y ACCESORIOS MENORES DE MOBILIARIO Y EQUIPO DE ADMINISTRACIÓN, EDUCACIONAL Y RECREATIVO	20,000.00
					29301	MATERIAL MENOR DE FERRETERÍA PARA MOBILIARIO Y EQUIPO	20,000.00
				29400		REFACCIONES Y ACCESORIOS MENORES DE EQUIPO DE CÓMPUTO Y TECNOLOGÍAS DE LA INFORMACIÓN	5,000.00

H. CONGRESO DEL ESTADO DE NAYARIT

PRESUPUESTO DE EGRESOS PARA EL EJERCICIO FISCAL 2025

08 CONSULTA A PUEBLOS Y COMUNIDADES INDIGENAS

FINALIDAD	FUNCIÓN	CAPÍTULO	CONCEPTO	GENÉRICA	ESPECÍFICA	DESCRIPCIÓN	PRESUPUESTO 2025
					29403	REFACCIONES Y ACCESORIOS MENORES DE CARÁCTER INFORMÁTICO	5,000.00
		30000				SERVICIOS GENERALES	1,742,262.00
			32000			SERVICIOS DE ARRENDAMIENTO	104,000.00
				32500		ARRENDAMIENTO DE EQUIPO DE TRANSPORTE	24,000.00
					32501	ARRENDAMIENTO DE EQUIPO DE TRANSPORTE	24,000.00
				32900		OTROS ARRENDAMIENTOS	80,000.00
					32901	OTROS ARRENDAMIENTOS	80,000.00
			33000			SERVICIOS PROFESIONALES, CIENTIFICOS, TECNICOS Y OTROS SERVICIOS	940,000.00
				33600		SERVICIOS DE APOYO ADMINISTRATIVO, TRADUCCIÓN, FOTOCOPIADO E IMPRESIÓN	940,000.00
					33601	SERVICIOS RELACIONADOS CON TRADUCCIONES	900,000.00
					33604	IMPRESIÓN Y ELABORACIÓN DE MATERIAL INFORMATIVO DERIVADO DE LA OPERACIÓN Y ADMINISTRACIÓN DE LOS ENTES PÚBLICOS	40,000.00
			37000			SERVICIOS DE TRASLADO Y VIATICOS	240,001.00
				37100		PASAJES AÉREOS	60,000.00
					37101	PASAJES AÉREOS	60,000.00
				37200		PASAJES TERRESTRES	1.00
					37201	PASAJES TERRESTRES	1.00
				37500		VIÁTICOS EN EL PAÍS	150,000.00
					37501	VIÁTICOS EN EL PAÍS	150,000.00
				37900		OTROS SERVICIOS DE TRASLADO Y HOSPEDAJE	30,000.00
					37901	OTROS SERVICIOS DE TRASLADO Y HOSPEDAJE	30,000.00
			38000			SERVICIOS OFICIALES	400,000.00
				38200		GASTOS DE ORDEN SOCIAL Y CULTURAL	300,000.00
					38201	GASTOS DE ORDEN SOCIAL Y CULTURAL	300,000.00
				38300		CONGRESOS Y CONVENCIONES	100,000.00
					38301	CONGRESOS Y CONVENCIONES	100,000.00
			39000			OTROS SERVICIOS GENERALES	58,261.00

H. CONGRESO DEL ESTADO DE NAYARIT

PRESUPUESTO DE EGRESOS PARA EL EJERCICIO FISCAL 2025

08 CONSULTA A PUEBLOS Y COMUNIDADES INDIGENAS

FINALIDAD	FUNCIÓN	CAPÍTULO	CONCEPTO	GENÉRICA	ESPECÍFICA	DESCRIPCIÓN	PRESUPUESTO 2025
				39900		OTROS SERVICIOS GENERALES	58,261.00
					39901	SERVICIOS DE ALIMENTACIÓN	58,261.00
		40000				TRANSFERENCIAS, ASIGNACIONES, SUBSIDIOS Y OTRAS AYUDAS	200,000.00
			44000			AYUDAS SOCIALES	200,000.00
				44100		AYUDAS SOCIALES A PERSONAS	200,000.00
					44101	AUXILIO A PERSONAS U HOGARES	200,000.00
		50000				BIENES MUEBLES, INMUEBLES E INTANGIBLES	271,977.00
			52000			MOBILIARIO Y EQUIPO EDUCACIONAL Y RECREATIVO	164,615.00
				52100		EQUIPOS Y APARATOS AUDIOVISUALES	30,000.00
					52101	EQUIPOS Y APARATOS AUDIOVISUALES	30,000.00
				52300		CÁMARAS FOTOGRÁFICAS Y DE VIDEO	134,615.00
					52301	CÁMARAS FOTOGRÁFICAS Y DE VIDEO	134,615.00
			56000			MAQUINARIA, OTROS EQUIPOS Y HERRAMIENTAS	107,362.00
				56500		EQUIPO DE COMUNICACIÓN Y TELECOMUNICACIÓN	77,362.00
					56502	EQUIPO DE COMUNICACIÓN	77,362.00
				56600		EQUIPOS DE GENERACIÓN ELÉCTRICA, APARATOS Y ACCESORIOS ELÉCTRICOS	30,000.00
					56604	EQUIPOS, APARATOS Y ACCESORIOS ELÉCTRICOS	30,000.00
				TOTAL			2,628,308.00

2. **Tabulador mensual promedio para el personal administrativo de confianza en el año 2025.**

TABULADOR MENSUAL PROMEDIO PARA EL PERSONAL ADMINISTRATIVO DE CONFIANZA EN EL AÑO 2025

NIVEL O CATEGORIA	COSTO MENSUAL PROMEDIO DE REMUNERACIONES EQUIVALENTES CON IMPORTES BRUTOS										DEDUCCIONES AL TRABAJADOR	
	SUELDO BASE	PRESTACIONES DE TABULADOR	DIETA	OTRAS PRESTACIONES SOCIALES Y ECONÓMICAS (HASTA)		COMPENSACIONES		BONOS Y GRATIFICACIONES (EQUIVALENTE MENSUAL)	APORTACIONES PATRONALES DE SEGURIDAD SOCIAL	COSTO EQUIVALENTE PROMEDIO	ISSSTEO EQUIVALENTE	FONDO DE PENSIONES / O EQUIVALENTE
				MÍNIMO	MÁXIMO	MÍNIMO	MÁXIMO					
1	32,651	-	71,070	31,200	57,200	-	-	21,608	3,185	216,914	1,122	-
2	26,059	287	-	-		66,059	73,913	19,252	2,603	118,187	917	-
3	19,570	181	-	-		41,095	68,536	12,676	5,554	92,797	696	2,687
4	15,708	181	-	-		24,520	54,631	8,418	2,013	65,895	569	300
5	11,794	169	-	-		31,578	59,575	9,071	1,227	67,837	433	-
6	7,828	299	-	-		21,293	22,660	5,879	3,002	38,986	253	1,717
7	7,828	270	-	-		13,851	18,334	4,229	2,212	30,632	235	1,161
8	7,828	260	-	-		14,500	17,000	4,678	2,125	30,641	230	1,107
9	7,828	256	-	-		13,230	20,600	4,097	1,448	30,544	228	602

3. Tabulador mensual promedio para el personal de base en el año 2025.

TABULADOR MENSUAL PROMEDIO PARA EL PERSONAL DE BASE EN EL AÑO 2025

NIVEL O CATEGORÍA	COSTO MENSUAL PROMEDIO DE REMUNERACIONES EQUIVALENTES CON IMPORTES BRUTOS							DEDUCCIONES AL TRABAJADOR	
	SUELDO BASE	PRESTACIONES DE TABULADOR		COMPENSACIONES	BONOS Y GRATIFICACIONES (EQUIVALENTE MENSUAL)	APORTACIONES PATRONALES DE SEGURIDAD SOCIAL	COSTO EQUIVALENTE PROMEDIO	ISSSTE O EQUIVALENTE	FONDO DE PENSIONES / O EQUIVALENTE
		GENÉRICAS	ESPECIFICAS						
NIVEL 1	11,420	*	71,070	*	*	*	11,420		
NIVEL 2	12,086	3,185	298	1,453	6,177	3,876	27,074	409	2,285
NIVEL 3	13,083	*	*	*	*	*	13,083		
NIVEL 4	13,748	3,237	585	3,185	7,859	4,666	33,281	477	2,807
NIVEL 5	15,080	3,255	697	10,942	11,642	6,361	47,977	523	4,086
NIVEL 6	16,410	3,351	1,418	10,720	12,765	6,859	51,523	597	4,370
NIVEL 7	24,357	3,315	718	16,295	17,186	9,617	71,488	808	6,079

- GENÉRICAS: DESPENSA, PSM, AYUDA ESCOLAR, BONO DE DESPENSA, APOYO DOMESTICO, PRODUCTIVIDAD, AYUDA TRANSPORTE, AYUDA GASTOS MÉDICOS.
- ESPECIFICAS: CEAS, QUINQUENIO, CONTINUIDAD LABORAL, NIVELACIÓN DE CATEGORÍA, NIVEL ESPECIAL 25 AÑOS
- EQUIVALENTE MENSUAL: EL VALOR DE LAS PRESTACIONES ANUALES CONVERTIDAS A MES.

NOTA: * AL INICIAR EL EJERCICIO FISCAL 2025 NO SE TENÍAN PLAZAS OCUPADAS DE BASE EN LOS NIVELES 1 Y 3.

4. Categorías que integran los niveles de personal administrativo de confianza.

NIVEL	DESCRIPCIÓN
1	DIPUTADO
2	SECRETARIO GENERAL
2	OFICIAL MAYOR
2	CONTRALOR INTERNO
3	DIRECTOR
4	JEFE DE DEPARTAMENTO
4	COORDINADOR
4	JEFE DE UNIDAD
5	SECRETARIO TÉCNICO
5	SECRETARIO PARTICULAR
6	JEFE
7	ASESOR
8	SECRETARIO AUXILIAR
9	AUDITOR
9	AUTORIDAD INVESTIGADORA
9	AUTORIDAD SUBSTANCIADORA

5. Categorías que integran los niveles de personal de base.

NIVEL	DESCRIPCIÓN
1	CONSERJE
2	AUXILIAR ADMINISTRATIVO
2	CONSERJE B
3	AUXILIAR DE MANTENIMIENTO
4	CAPTURISTA
4	ENCARGADO DE MANTENIMIENTO
4	OFICIAL ADMINISTRATIVO
4	TAQUIMECANÓGRAFA
5	AGENTE ADMINISTRATIVO
5	CHOFER
6	DICTAMINADOR
6	ENCARGADO
6	ENCARGADO DE ARCHIVO
6	ENCARGADO DE SONORIZACIÓN
6	CONDUCTOR DE TELEVISIÓN
6	OPERADOR
7	PROFESIONAL

6. Balance de plazas.

H. CONGRESO DEL ESTADO DE NAYARIT

BALANCE DE PLAZAS

DEPENDENCIA	PLAZAS		
	BASE	CONFIANZA	TOTAL
RAMO I			
H. CONGRESO DEL ESTADO DE NAYARIT	85	133	218

7. Resumen de plazas.

DEP CAP	UR CLAVE	PZAS	DESCRIPCIÓN	BASE	MENSUAL	TOTAL ANUAL
	H. CONGRESO DEL ESTADO DE NAYARIT					
1000			SERVICIOS PERSONALES			
11000			REMUNERACIONES AL PERSONAL DE CARÁCTER PERMANENTE			
06	C	30	DIPUTADO	32,651.00	979,530.00	11,754,360.00
CI	C	1	CONTRALOR	26,059.00	26,059.00	312,708.00
OC	C	1	OFICIAL MAYOR	26,059.00	26,059.00	312,708.00
04	C	1	SECRETARIO GENERAL	26,059.00	26,059.00	312,708.00
16	C	7	DIRECTOR	19,570.00	136,990.00	1,643,880.00
QQ	B	37	PROFESIONAL	23,446.66	867,526.51	10,410,318.15
1D	C	5	COORDINADOR	15,707.50	78,537.50	942,450.00
01	C	14	JEFE DE DEPARTAMENTO	15,707.50	219,905.00	2,638,860.00
WI	C	6	JEFE DE UNIDAD	15,707.50	94,245.00	1,130,940.00
4D	B	1	DICTAMINADOR	15,796.48	15,796.48	189,557.78
6G	B	17	ENCARGADO	15,796.48	268,540.19	3,222,482.27
WC	B	2	ENCARGADO DE ARCHIVO	15,796.48	31,592.96	379,115.56

DEP CAP	UR CLAVE	PZAS	DESCRIPCIÓN	BASE	MENSUAL	TOTAL ANUAL
WB	B	1	ENCARGADO DE SONORIZACIÓN	15,796.48	15,796.48	189,557.78
QC	B	1	CONDUCTOR DE TELEVISIÓN	15,796.48	15,796.48	189,557.78
8E	B	3	OPERADOR	15,796.48	47,389.45	568,673.34
05	C	3	SECRETARIO PARTICULAR	11,793.50	35,380.50	424,566.00
SC	C	2	SECRETARIO TÉCNICO	11,793.50	23,587.00	283,044.00
55	B	7	AGENTE ADMINISTRATIVO	14,515.33	101,607.29	1,219,287.43
7M	B	3	CHOFER	14,515.33	43,545.98	522,551.75
4C	B	1	CAPTURISTA	13,234.48	13,234.48	158,813.76
WE	B	1	ENCARGADO DE MANTENIMIENTO	13,234.48	13,234.48	158,813.76
82	B	1	OFICIAL ADMINISTRATIVO	13,234.48	13,234.48	158,813.76
4U	B	1	TAQUIMECANÓGRAFA	13,234.48	13,234.48	158,813.76
73	B	4	AUXILIAR ADMINISTRATIVO	11,633.52	46,534.08	558,408.98
SS	B	5	CONSERJE B	11,633.52	58,167.60	698,011.22
19	C	6	JEFE	7,828.00	46,968.00	563,616.00
8M	C	29	ASESOR	7,828.00	227,012.00	2,724,144.00
8N	C	22	SECRETARIO AUXILIAR	7,828.00	172,216.00	2,066,592.00
WD	C	4	AUDITOR	7,828.00	31,312.00	375,744.00
WF	C	1	AUTORIDAD INVESTIGADORA	7,828.00	7,828.00	93,936.00
WG	C	1	AUTORIDAD SUBSTANCIADORA	7,828.00	7,828.00	93,936.00
		85	**TOTAL PERSONAL DE BASE**			**18,235,705.92**
		133	**TOTAL PERSONAL DE CONFIANZA**			**28,275,768.79**

8. Desglose de plazas por Unidad Administrativa.

		REMUNERACIONES AL PERSONAL DE CARÁCTER PERMANENTE			**46,673,136.07**
		AGENDA LEGISLATIVA			**25,665,172.47**
06	**30**	**DIPUTADO**	32,651.00	979,530.00	**11,754,360.00**
		COMISIÓN DE GOBIERNO LEGISLATIVO			**800,311.73**
05	1	SECRETARIO PARTICULAR	11,793.50	11,793.50	141,522.00
8N	1	SECRETARIO AUXILIAR	7,828.00	7,828.00	93,936.00
19	1	JEFE	7,828.00	7,828.00	93,936.00
6G	1	ENCARGADO	15,796.48	15,796.48	189,557.78
QQ	1	PROFESIONAL	23,446.66	23,446.66	281,359.95
	5				
		UNIDAD DE GESTORÍA SOCIAL			**1,409,999.63**
WI	1	JEFE DE UNIDAD	15,707.50	15,707.50	188,490.00
6G	1	ENCARGADO	15,796.48	15,796.48	189,557.78
QQ	3	PROFESIONAL	23,446.66	70,339.99	844,079.85
8M	2	ASESOR	7,828.00	15,656.00	187,872.00
	7				
		UNIDAD DE ASESORES			**1,127,401.95**
WI	1	JEFE DE UNIDAD	15,707.50	15,707.50	188,490.00
QQ	1	PROFESIONAL	23,446.66	23,446.66	281,359.95
8M	6	ASESOR	7,828.00	46,968.00	563,616.00
8N	1	SECRETARIO AUXILIAR	7,828.00	7,828.00	93,936.00
	9				
		UNIDAD JURÍDICA			**1,033,017.90**
WI	1	JEFE DE UNIDAD	15,707.50	15,707.50	188,490.00
QQ	2	PROFESIONAL	23,446.66	46,893.33	562,719.90
8M	3	ASESOR	7,828.00	23,484.00	281,808.00
	6				

		UNIDAD DE ENLACE PARA LA TRANSPARENCIA Y ACCESO A LA INFORMACIÓN PUBLICA			**799,009.98**
WI	1	JEFE DE UNIDAD	15,707.50	15,707.50	188,490.00
QQ	1	PROFESIONAL	23,446.66	23,446.66	281,359.95
6G	1	ENCARGADO	15,796.48	15,796.48	189,557.78
73	1	AUXILIAR ADMINISTRATIVO	11,633.52	11,633.52	139,602.24
	4				
		UNIDAD DE TECNOLOGÍAS DE LA INFORMACIÓN Y COMUNICACIONES			**1,783,609.80**
WI	1	JEFE DE UNIDAD	15,707.50	15,707.50	188,490.00
QQ	4	PROFESIONAL	23,446.66	93,786.65	1,125,439.80
19	1	JEFE	7,828.00	7,828.00	93,936.00
8M	4	ASESOR	7,828.00	31,312.00	375,744.00
	10				
		SECRETARIA GENERAL			**879,245.78**
04	1	SECRETARIO GENERAL	26,059.00	26,059.00	312,708.00
6G	1	ENCARGADO	15,796.48	15,796.48	189,557.78
8N	1	SECRETARIO AUXILIAR	7,828.00	7,828.00	93,936.00
SC	1	SECRETARIO TÉCNICO	11,793.50	11,793.50	141,522.00
05	1	SECRETARIO PARTICULAR	11,793.50	11,793.50	141,522.00
	5				
		DIRECCIÓN DE PROCESO LEGISLATIVO			**1,174,989.68**
16	1	DIRECTOR	19,570.00	19,570.00	234,840.00
6G	1	ENCARGADO	15,796.48	15,796.48	189,557.78
QQ	2	PROFESIONAL	23,446.66	46,893.33	562,719.90
8M	2	ASESOR	7,828.00	15,656.00	187,872.00
	6				
		COORDINACIÓN DE APOYO PARLAMENTARIO			**282,426.00**
1D	1	COORDINADOR	15,707.50	15,707.50	188,490.00
8M	1	ASESOR	7,828.00	7,828.00	93,936.00
	2				

		COORDINACIÓN DE REGISTRO DOCUMENTAL Y ESTADÍSTICA PARLAMENTARIA			**2,119,978.94**
1D	1	COORDINADOR	15,707.50	15,707.50	188,490.00
19	1	JEFE	7,828.00	7,828.00	93,936.00
WC	1	ENCARGADO DE ARCHIVO	15,796.48	15,796.48	189,557.78
QQ	4	PROFESIONAL	23,446.66	93,786.64	1,125,439.68
55	1	AGENTE ADMINISTRATIVO	14,515.33	14,515.33	174,183.96
4C	1	CAPTURISTA	13,234.48	13,234.48	158,813.76
6G	1	ENCARGADO	15,796.48	15,796.48	189,557.76
	10				
		COORDINACIÓN DE ARCHIVOS			**990,701.58**
1D	1	COORDINADOR	15,707.50	15,707.50	188,490.00
19	1	JEFE	7,828.00	7,828.00	93,936.00
WC	1	ENCARGADO DE ARCHIVO	15,796.48	15,796.48	189,557.78
6G	1	ENCARGADO	15,796.48	15,796.48	189,557.78
4D	1	DICTAMINADOR	15,796.48	15,796.48	189,557.78
73	1	AUXILIAR ADMINISTRATIVO	11,633.52	11,633.52	139,602.24
	6				
		DIRECCIÓN DE INVESTIGACIÓN LEGISLATIVA			**757,395.50**
16	1	DIRECTOR	19,570.00	19,570.00	234,840.00
55	1	AGENTE ADMINISTRATIVO	14,515.33	14,515.33	174,183.96
4U	1	TAQUIMECANÓGRAFA	13,234.48	13,234.48	158,813.76
6G	1	ENCARGADO	15,796.48	15,796.48	189,557.78
	4				
		COORDINACIÓN DE ESTUDIOS DE FINANZAS Y ADMINISTRACIÓN PUBLICA			**376,362.00**
1D	1	COORDINADOR	15,707.50	15,707.50	188,490.00
8M	2	ASESOR	7,828.00	15,656.00	187,872.00
	3				
		COORDINACIÓN DE ESTUDIOS DE OPINIÓN PUBLICA E INVESTIGACIÓN APLICADA			**376,362.00**
1D	1	COORDINADOR	15,707.50	15,707.50	188,490.00
8M	2	ASESOR	7,828.00	15,656.00	187,872.00
	3				

		DIFUSIÓN Y VINCULACIÓN CON LOS MEDIOS DE COMUNICACIÓN SOCIAL, Y VINCULACIÓN INSTITUCIONAL, SOCIAL Y CON LOS SECTORES PRODUCTIVOS			**655,276.97**
		UNIDAD DE COMUNICACIÓN SOCIAL			**565,919.78**
WI	1	JEFE DE UNIDAD	15,707.50	15,707.50	188,490.00
19	1	JEFE	7,828.00	7,828.00	93,936.00
6G	1	ENCARGADO	15,796.48	15,796.48	189,557.78
8M	1	ASESOR	7,828.00	7,828.00	93,936.00
	4				
		DESARROLLO Y MODERNIZACIÓN INSTITUCIONAL			**17,766,776.08**
		OFICIALÍA MAYOR			**1,158,919.92**
OC	1	OFICIAL MAYOR	26,059.00	26,059.00	312,708.00
QQ	1	PROFESIONAL	23,446.66	23,446.66	281,359.92
8N	2	SECRETARIO AUXILIAR	7,828.00	15,656.00	187,872.00
05	1	SECRETARIO PARTICULAR	11,793.50	11,793.50	141,522.00
8M	1	ASESOR	7,828.00	7,828.00	93,936.00
SC	1	SECRETARIO TÉCNICO	11,793.50	11,793.50	141,522.00
	7				
		DIRECCIÓN DE TESORERÍA			**642,562.20**
16	1	DIRECTOR	19,570.00	19,570.00	234,840.00
8M	1	ASESOR	7,828.00	7,828.00	93,936.00
55	1	AGENTE ADMINISTRATIVO	14,515.33	14,515.33	174,183.96
73	1	AUXILIAR ADMINISTRATIVO	11,633.52	11,633.52	139,602.24
	4				
		DEPARTAMENTO DE PROGRAMACIÓN, PRESUPUESTO Y FINANZAS			**376,362.00**
01	1	JEFE DE DEPARTAMENTO	15,707.50	15,707.50	188,490.00
8N	1	SECRETARIO AUXILIAR	7,828.00	7,828.00	93,936.00
8M	1	ASESOR	7,828.00	7,828.00	93,936.00
	3				
		DEPARTAMENTO DE CONTABILIDAD			**471,983.76**
01	1	JEFE DE DEPARTAMENTO	15,707.50	15,707.50	188,490.00
8N	1	SECRETARIO AUXILIAR	7,828.00	7,828.00	93,936.00
8E	1	OPERADOR	15,796.48	15,796.48	189,557.76
	3				

		DEPARTAMENTO DE TRAMITES Y LIQUIDACIÓN DE PAGOS			**471,983.76**
01	1	JEFE DE DEPARTAMENTO	15,707.50	15,707.50	188,490.00
8N	1	SECRETARIO AUXILIAR	7,828.00	7,828.00	93,936.00
6G	1	ENCARGADO	15,796.48	15,796.48	189,557.76
	3				
		DEPARTAMENTO DE VALIDACIÓN, CONTROL E INTEGRACIÓN DOCUMENTAL			**282,426.00**
01	1	JEFE DE DEPARTAMENTO	15,707.50	15,707.50	188,490.00
8N	1	SECRETARIO AUXILIAR	7,828.00	7,828.00	93,936.00
	2				
		DIRECCIÓN DE ADMINISTRACIÓN DE PERSONAL Y DESARROLLO INSTITUCIONAL			**612,269.78**
16	1	DIRECTOR	19,570.00	19,570.00	234,840.00
8N	1	SECRETARIO AUXILIAR	7,828.00	7,828.00	93,936.00
6G	1	ENCARGADO	15,796.48	15,796.48	189,557.78
8M	1	ASESOR	7,828.00	7,828.00	93,936.00
	4				
		DEPARTAMENTO DE ADMINISTRACIÓN Y CONTROL DE PERSONAL			**751,209.84**
01	1	JEFE DE DEPARTAMENTO	15,707.50	15,707.50	188,490.00
QQ	2	PROFESIONAL	23,446.66	46,893.32	562,719.84
	3				
		DEPARTAMENTO DE NOMINA			**751,209.84**
01	1	JEFE DE DEPARTAMENTO	15,707.50	15,707.50	188,490.00
QQ	2	PROFESIONAL	23,446.66	46,893.32	562,719.84
	3				
		DEPARTAMENTO DE CAPACITACIÓN Y FORMACIÓN PERMANENTE			**1,034,703.62**
01	1	JEFE DE DEPARTAMENTO	15,707.50	15,707.50	188,490.00
QQ	2	PROFESIONAL	23,446.66	46,893.32	562,719.84
6G	1	ENCARGADO	15,796.48	15,796.48	189,557.78
8N	1	SECRETARIO AUXILIAR	7,828.00	7,828.00	93,936.00
	5				

		DIRECCIÓN DE ADQUISICIONES, SERVICIOS GENERALES, CONTROL DE BIENES Y ALMACÉN			**610,135.92**
16	1	DIRECTOR	19,570.00	19,570.00	234,840.00
QQ	1	PROFESIONAL	23,446.66	23,446.66	281,359.92
8M	1	ASESOR	7,828.00	7,828.00	93,936.00
	3				
		DEPARTAMENTO DE ADQUISICIONES			**1,033,017.84**
01	1	JEFE DE DEPARTAMENTO	15,707.50	15,707.50	188,490.00
8N	2	SECRETARIO AUXILIAR	7,828.00	15,656.00	187,872.00
QQ	2	PROFESIONAL	23,446.66	46,893.32	562,719.84
8M	1	ASESOR	7,828.00	7,828.00	93,936.00
	6				
		DEPARTAMENTO DE BIENES MUEBLES, INMUEBLES E INTANGIBLES			**939,081.84**
01	1	JEFE DE DEPARTAMENTO	15,707.50	15,707.50	188,490.00
8N	2	SECRETARIO AUXILIAR	7,828.00	15,656.00	187,872.00
QQ	2	PROFESIONAL	23,446.66	46,893.32	562,719.84
	5				
		DEPARTAMENTO DE ALMACENES			**1,191,383.52**
01	1	JEFE DE DEPARTAMENTO	15,707.50	15,707.50	188,490.00
QQ	3	PROFESIONAL	23,446.66	70,339.98	844,079.76
82	1	OFICIAL ADMINISTRATIVO	13,234.48	13,234.48	158,813.76
	5				
		DEPARTAMENTO DE SERVICIOS GENERALES			**2,917,876.00**
01	1	JEFE DE DEPARTAMENTO	15,707.50	15,707.50	188,490.00
8N	2	SECRETARIO AUXILIAR	7,828.00	15,656.00	187,872.00
7M	2	CHOFER	14,515.33	29,030.66	348,367.92
8E	2	OPERADOR	15,796.48	31,592.96	379,115.52
55	1	AGENTE ADMINISTRATIVO	14,515.33	14,515.33	174,183.96
6G	2	ENCARGADO	15,796.48	31,592.96	379,115.56
QQ	2	PROFESIONAL	23,446.66	46,893.32	562,719.84
SS	5	CONSERJE B	11,633.52	58,167.60	698,011.20
	17				

		DEPARTAMENTO DE MANTENIMIENTO Y CONSERVACIÓN DE BIENES MUEBLES E INMUEBLES			**804,981.48**
01	1	JEFE DE DEPARTAMENTO	15,707.50	15,707.50	188,490.00
8N	1	SECRETARIO AUXILIAR	7,828.00	7,828.00	93,936.00
7M	1	CHOFER	14,515.33	14,515.33	174,183.96
6G	1	ENCARGADO	15,796.48	15,796.48	189,557.76
WE	1	ENCARGADO DE MANTENIMIENTO	13,234.48	13,234.48	158,813.76
	5				
		DEPARTAMENTO DE RESGUARDO Y SEGURIDAD			**471,983.76**
01	1	JEFE DE DEPARTAMENTO	15,707.50	15,707.50	188,490.00
8N	1	SECRETARIO AUXILIAR	7,828.00	7,828.00	93,936.00
6G	1	ENCARGADO	15,796.48	15,796.48	189,557.76
	3				
		DEPARTAMENTO DE LOGÍSTICA Y EVENTOS			**1,467,587.16**
01	1	JEFE DE DEPARTAMENTO	15,707.50	15,707.50	188,490.00
8N	2	SECRETARIO AUXILIAR	7,828.00	15,656.00	187,872.00
55	3	AGENTE ADMINISTRATIVO	14,515.33	43,545.99	522,551.88
6G	1	ENCARGADO	15,796.48	15,796.48	189,557.76
QC	1	CONDUCTOR DE TELEVISIÓN	15,796.48	15,796.48	189,557.76
WB	1	ENCARGADO DE SONORIZACIÓN	15,796.48	15,796.48	189,557.76
	9				
		AUDITORÍA, CONTROL Y FISCALIZACIÓN			**2,585,910.55**
		CONTRALORÍA INTERNA			**734,118.24**
CI	1	CONTRALOR	26,059.00	26,059.00	312,708.00
8N	1	SECRETARIO AUXILIAR	7,828.00	7,828.00	93,936.00
WF	1	AUTORIDAD INVESTIGADORA	7,828.00	7,828.00	93,936.00
WG	1	AUTORIDAD SUBSTANCIADORA	7,828.00	7,828.00	93,936.00
73	1	AUXILIAR ADMINISTRATIVO	11,633.52	11,633.52	139,602.24
	5				
		DIRECCIÓN DE AUDITORÍA FINANCIERA			**516,648.00**
16	1	DIRECTOR	19,570.00	19,570.00	234,840.00
WD	2	AUDITOR	7,828.00	15,656.00	187,872.00
19	1	JEFE	7,828.00	7,828.00	93,936.00
	4				

		DIRECCIÓN DE AUDITORÍA OPERACIONAL Y ADMINISTRATIVA			**985,431.84**
16	1	DIRECTOR	19,570.00	19,570.00	234,840.00
WD	2	AUDITOR	7,828.00	15,656.00	187,872.00
QQ	2	PROFESIONAL	23,446.66	46,893.32	562,719.84
	5				

9. Proyecciones:

a. Ingresos.

H. CONGRESO DEL ESTADO DE NAYARIT (a) Proyecciones de Ingresos – LDF (PESOS) (CIFRAS NOMINALES)						
Concepto (b)	Año en Cuestión 2025 (de iniciativa de Ley) (c)	2026(d)	2027 (d)	2028 (d)	2029 (d)	2030 (d)
1. Ingresos de Libre Disposición (1=A+B+C+D+E+F+G+H+I+J+K+L)	453,204,304.00	475,864,519.20	499,657,745.16	524,640,632.42	550,872,664.04	578,416,297.24
A. Impuestos	0.00	0.00	0.00	0.00	0.00	0.00
B. Cuotas y Aportaciones de Seguridad Social	0.00	0.00	0.00	0.00	0.00	0.00
C. Contribuciones de Mejoras	0.00	0.00	0.00	0.00	0.00	0.00
D. Derechos	0.00	0.00	0.00	0.00	0.00	0.00
E. Productos	0.00	0.00	0.00	0.00	0.00	0.00
F. Aprovechamientos	0.00	0.00	0.00	0.00	0.00	0.00
G. Ingresos por Venta de Bienes y Prestación de Servicios	0.00	0.00	0.00	0.00	0.00	0.00
H. Participaciones	0.00	0.00	0.00	0.00	0.00	0.00
I. Incentivos Derivados de la Colaboración Fiscal	0.00	0.00	0.00	0.00	0.00	0.00
J. Transferencias y Asignaciones	453,204,304.00	475,864,519.20	499,657,745.16	524,640,632.42	550,872,664.04	578,416,297.24
K. Convenios	0.00	0.00	0.00	0.00	0.00	0.00
L. Otros Ingresos de Libre Disposición	0.00	0.00	0.00	0.00	0.00	0.00
2. Transferencias Federales Etiquetadas (2=A+B+C+D+E)	**0.00**	**0.00**	**0.00**	**0.00**	**0.00**	**0.00**
A. Aportaciones	0.00	0.00	0.00	0.00	0.00	0.00
B. Convenios	0.00	0.00	0.00	0.00	0.00	0.00
C. Fondos Distintos de Aportaciones	0.00	0.00	0.00	0.00	0.00	0.00
D. Transferencias, Asignaciones, Subsidios y Subvenciones, y Pensiones y Jubilaciones	0.00	0.00	0.00	0.00	0.00	0.00
E. Otras Transferencias Federales Etiquetadas	0.00	0.00	0.00	0.00	0.00	0.00
3. Ingresos Derivados de Financiamientos (3=A)	**0.00**	**0.00**	**0.00**	**0.00**	**0.00**	**0.00**
A. Ingresos Derivados de Financiamientos	0.00	0.00	0.00	0.00	0.00	0.00
4. Total de Ingresos Proyectados (4=1+2+3)	453,204,304.00	475,864,519.20	499,657,745.16	524,640,632.42	550,872,664.04	578,416,297.24
Datos Informativos						

H. CONGRESO DEL ESTADO DE NAYARIT (a) Proyecciones de Ingresos – LDF (PESOS) (CIFRAS NOMINALES)						
Concepto (b)	Año en Cuestión 2025 (de iniciativa de Ley) (c)	2026(d)	2027 (d)	2028 (d)	2029 (d)	2030 (d)
1. Ingresos Derivados de Financiamientos con Fuente de Pago de Recursos de Libre Disposición	0.00	0.00	0.00	0.00	0.00	0.00
2. Ingresos derivados de Financiamientos con Fuente de Pago de Transferencias Federales Etiquetadas	0.00	0.00	0.00	0.00	0.00	0.00
3. Ingresos Derivados de Financiamiento (3 = 1 + 2)	**0.00**	**0.00**	**0.00**	**0.00**	**0.00**	**0.00**

b. Egresos.

H. CONGRESO DEL ESTADO DE NAYARIT (a) Proyecciones de Egresos – LDF (PESOS) (CIFRAS NOMINALES)						
Concepto (b)	Año en Cuestión 2025 (de proyecto de presupuesto) (c)	2026(d)	2027 (d)	2028 (d)	2029 (d)	2030 (d)
1. Gasto No Etiquetado (1=A+B+C+D+E+F+G+H+I)	**453,204,304.00**	**475,864,519.20**	**499,657,745.16**	**524,640,632.42**	**550,872,664.04**	**578,416,297.24**
A. Servicios Personales	266,500,637.00	279,825,668.85	293,816,952.29	308,507,799.91	323,933,189.90	340,129,849.40
B. Materiales y Suministros	19,958,596.00	20,956,525.80	22,004,352.09	23,104,569.69	24,259,798.18	25,472,788.09
C. Servicios Generales	73,628,440.00	77,309,862.00	81,175,355.10	85,234,122.86	89,495,829.00	93,970,620.45
D. Transferencias, Asignaciones, Subsidios y Otras Ayudas	87,265,875.00	91,629,168.75	96,210,627.19	101,021,158.55	106,072,216.47	111,375,827.30
E. Bienes Muebles, Inmuebles e Intangibles	5,850,756.00	6,143,293.80	6,450,458.49	6,772,981.41	7,111,630.49	7,467,212.01
F. Inversión Pública	0.00	0.00	0.00	0.00	0.00	0.00
G. Inversiones Financieras y Otras Provisiones	0.00	0.00	0.00	0.00	0.00	0.00
H. Participaciones y Aportaciones	0.00	0.00	0.00	0.00	0.00	0.00
I. Deuda Pública	0.00	0.00	0.00	0.00	0.00	0.00
2. Gasto Etiquetado (2=A+B+C+D+E+F+G+H+I)	**0.00**	**0.00**	**0.00**	**0.00**	**0.00**	**0.00**
A. Servicios Personales	0.00	0.00	0.00	0.00	0.00	0.00
B. Materiales y Suministros	0.00	0.00	0.00	0.00	0.00	0.00
C. Servicios Generales	0.00	0.00	0.00	0.00	0.00	0.00
D. Transferencias, Asignaciones, Subsidios y Otras Ayudas	0.00	0.00	0.00	0.00	0.00	0.00
E. Bienes Muebles, Inmuebles e Intangibles	0.00	0.00	0.00	0.00	0.00	0.00
F. Inversión Pública	0.00	0.00	0.00	0.00	0.00	0.00
G. Inversiones Financieras y Otras Provisiones	0.00	0.00	0.00	0.00	0.00	0.00
H. Participaciones y Aportaciones	0.00	0.00	0.00	0.00	0.00	0.00
I. Deuda Pública	0.00	0.00	0.00	0.00	0.00	0.00
3. Total de Egresos Proyectados (3 = 1 + 2)	**453,204,304.00**	**475,864,519.20**	**499,657,745.16**	**524,640,632.42**	**550,872,664.04**	**578,416,297.24**

10. Resultados:

a. Ingresos.

H. CONGRESO DEL ESTADO DE NAYARIT (a) Resultados de Ingresos – LDF (PESOS)						
Concepto (b)	2018 (c)	2019 (c)	2020 (c)	2021 (c)	2022 (c)	2023 (d)
1. Ingresos de Libre Disposición (1=A+B+C+D+E+F+G+H+I+J+K+L)	339,147,354.00	345,791,699.00	378,917,621.00	316,755,246.00	387,389,535.73	400,822,474.90
A. Impuestos	0.00	0.00	0.00	0.00	0.00	0.00
B. Cuotas y Aportaciones de Seguridad Social	0.00	0.00	0.00	0.00	0.00	0.00
C. Contribuciones de Mejoras	0.00	0.00	0.00	0.00	0.00	0.00
D. Derechos		1,816.00	0.00	0.00	0.00	0.00
E. Productos	134,911.00	535,788.00	250,984.00	638,757.00	1,065,273.38	1,015,840.51
F. Aprovechamientos	0.00	0.00	0.00	0.00	0.00	0.00
G. Ingresos por Venta de Bienes y Prestación de Servicios	0.00	0.00	0.00	0.00	19,300.00	6,187.33
H. Participaciones	18,737,443.00	16,864,821.00	41,497,784.00	2,110,961.00	0.00	0.00
I. Incentivos Derivados de la Colaboración Fiscal	0.00	0.00	0.00	0.00	0.00	0.00
J. Transferencias y Asignaciones	320,275,000.00	328,389,274.00	337,168,853.00	314,005,528.00	386,304,962.35	399,800,447.06
K. Convenios	0.00	0.00	0.00	0.00	0.00	0.00
L. Otros Ingresos de Libre Disposición	0.00	0.00	0.00	0.00	0.00	0.00
2. Transferencias Federales Etiquetadas (2=A+B+C+D+E)	**0.00**	**0.00**	**0.00**	**0.00**	**0.00**	**0.00**
A. Aportaciones	0.00	0.00	0.00	0.00	0.00	0.00
B. Convenios	0.00	0.00	0.00	0.00	0.00	0.00
C. Fondos Distintos de Aportaciones	0.00	0.00	0.00	0.00	0.00	0.00
D. Transferencias, Asignaciones, Subsidios y Subvenciones, y Pensiones y Jubilaciones	0.00	0.00	0.00	0.00	0.00	0.00
E. Otras Transferencias Federales Etiquetadas	0.00	0.00	0.00	0.00	0.00	0.00
3. Ingresos Derivados de Financiamientos (3=A)	**0.00**	**0.00**	**0.00**	**0.00**	**0.00**	**0.00**
A. Ingresos Derivados de Financiamientos	0.00	0.00	0.00	0.00	0.00	0.00
4. Total de Resultados de Ingresos (4=1+2+3)	**339,147,354.00**	**345,791,699.00**	**378,917,621.00**	**316,755,246.00**	**387,389,535.73**	**400,822,474.90**
Datos Informativos						
1. Ingresos Derivados de Financiamientos con Fuente de Pago de Recursos de Libre Disposición	0.00	0.00	0.00	0.00	0.00	0.00
2. Ingresos derivados de Financiamientos con Fuente de Pago de Transferencias Federales Etiquetadas	0.00	0.00	0.00	0.00	0.00	0.00
3. Ingresos Derivados de Financiamiento (3 = 1 + 2)	**0.00**	**0.00**	**0.00**	**0.00**	**0.00**	**0.0**

b. Egresos.

H. CONGRESO DEL ESTADO DE NAYARIT (a) Resultados de Egresos – LDF (PESOS)						
Concepto (b)	2018 (c)	2019 (c)	2020 (c)	2021 (c)	2022 (c)	2023 (d)
1. Gasto No Etiquetado (1=A+B+C+D+E+F+G+H+I)	**289,148,832.00**	**321,335,165.00**	**325,607,862.00**	**312,181,148.00**	**320,571,139.00**	**319,473,353.33**
A. Servicios Personales	201,969,910.00	216,109,092.00	202,073,172.00	200,266,913.00	211,875,428.00	214,262,928.28
B. Materiales y Suministros	13,467,575.00	18,294,585.00	11,530,456.00	15,008,856.00	21,219,922.00	22,205,649.89
C. Servicios Generales	69,003,415.00	72,736,591.00	106,757,479.00	82,278,688.00	72,251,108.00	68,944,665.64
D. Transferencias, Asignaciones, Subsidios y Otras Ayudas	1,864,541.00	2,030,946.00	1,574,372.00	834,016.00	1,843,317.00	1,818,782.00
E. Bienes Muebles, Inmuebles e Intangibles	2,843,391.00	12,163,951.00	3,672,383.00	13,792,675.00	9,028,441.00	12,241,327.52
F. Inversión Pública	0.00	0.00	0.00	0.00	4,352,923.00	0.00
G. Inversiones Financieras y Otras Provisiones	0.00	0.00	0.00	0.00	0.00	0.00
H. Participaciones y Aportaciones	0.00	0.00	0.00	0.00	0.00	0.00
I. Deuda Pública	0.00	0.00	0.00	0.00	0.00	0.00
2. Gasto Etiquetado (2=A+B+C+D+E+F+G+H+I)	**0.00**	**0.00**	**0.00**	**0.00**	**0.00**	**0.00**
A. Servicios Personales	0.00	0.00	0.00	0.00	0.00	0.00
B. Materiales y Suministros	0.00	0.00	0.00	0.00	0.00	0.00
C. Servicios Generales	0.00	0.00	0.00	0.00	0.00	0.00
D. Transferencias, Asignaciones, Subsidios y Otras Ayudas	0.00	0.00	0.00	0.00	0.00	0.00
E. Bienes Muebles, Inmuebles e Intangibles	0.00	0.00	0.00	0.00	0.00	0.00
F. Inversión Pública	0.00	0.00	0.00	0.00	0.00	0.00
G. Inversiones Financieras y Otras Provisiones	0.00	0.00	0.00	0.00	0.00	0.00
H. Participaciones y Aportaciones	0.00	0.00	0.00	0.00	0.00	0.00
I. Deuda Pública	0.00	0.00	0.00	0.00	0.00	0.00
3. Total del Resultado de Egresos (3=1+2)	**289,148,832.00**	**321,335,165.00**	**325,607,862.00**	**312,181,148.00**	**320,571,139.00**	**319,473,353.33**

H. CONGRESO DEL ESTADO DE NAYARIT
AUDITORÍA SUPERIOR DEL ESTADO DE NAYARIT
PRESUPUESTO DE EGRESOS PARA EL EJERCICIO FISCAL 2025

CLASIFICACIÓN POR OBJETO DEL GASTO

CAPITULO	DESCRIPCION	IMPORTE ANUAL
10000	SERVICIOS PERSONALES	68,793,243.19
20000	MATERIALES Y SUMINISTROS	2,405,627.38
30000	SERVICIOS GENERALES	5,034,985.43
50000	BIENES MUEBLES, INMUEBLES E INTANGIBLES	79.00
	TOTAL	**76,233,935.00**

H. CONGRESO DEL ESTADO DE NAYARIT
AUDITORÍA SUPERIOR DEL ESTADO DE NAYARIT
PRESUPUESTO DE EGRESOS PARA EL EJERCICIO FISCAL 2025

CLASIFICACIÓN ADMINISTRATIVA

	DESCRIPCION	IMPORTE ANUAL
1	AUDITORÍA SUPERIOR	5,339,719.21
2	SECRETARIA EJECUTIVA	3,192,055.07
3	COORDINACIÓN GENERAL DE PLANEACIÓN	1,796,710.60
4	ÓRGANO INTERNO DE CONTROL	1,631,361.14
5	COORDINACIÓN DE ARCHIVOS	3,096,542.55
6	COORDINACIÓN DE TECNOLOGÍAS DE LA INFORMACIÓN Y COMUNICACIÓN	2,686,691.58
7	INSTITUTO DE CAPACITACIÓN Y DESARROLLO PARA LA FISCALIZACIÓN SUPERIOR	713,349.61
8	UNIDAD DE TRANSPARENCIA Y ACCESO A LA INFORMACIÓN	633,702.61
9	AUDITORÍA FINANCIERA	19,484,715.46
10	AUDITORÍA DE OBRA PÚBLICA	8,891,587.31
11	AUDITORÍA AL DESEMPEÑO	6,122,035.45
12	DIRECCIÓN GENERAL DE ASUNTOS JURIDICOS	15,342,906.38
13	DIRECCIÓN GENERAL DE ADMINISTRACIÓN	7,302,558.03
	TOTAL	**76,233,935.00**

H. CONGRESO DEL ESTADO DE NAYARIT
AUDITORÍA SUPERIOR DEL ESTADO DE NAYARIT
PRESUPUESTO DE EGRESOS PARA EL EJERCICIO FISCAL 2025

CLASIFICACIÓN POR TIPO DE GASTO

TIPO DE GASTO	DESCRIPCION	IMPORTE ANUAL
1	GASTO CORRIENTE	76,233,856.00
2	GASTO DE CAPITAL	79.00
	TOTAL	**76,233,935.00**

H. CONGRESO DEL ESTADO DE NAYARIT
AUDITORÍA SUPERIOR DEL ESTADO DE NAYARIT
PRESUPUESTO DE EGRESOS PARA EL EJERCICIO FISCAL 2025

CLASIFICACIÓN PROGRAMATICA

TIPO DE GASTO	DESCRIPCION	IMPORTE ANUAL
1	TRANSPARENCIA, RENDICIÓN DE CUENTAS Y COMBATE A LA CORRUPCIÓN	76,233,856.00
	TOTAL	**76,233,856.00**

H. CONGRESO DEL ESTADO DE NAYARIT
AUDITORÍA SUPERIOR DEL ESTADO DE NAYARIT
PRESUPUESTO DE EGRESOS PARA EL EJERCICIO FISCAL 2025

CLASIFICACIÓN FUINCIONAL DEL GASTO

FINALIDAD	FUNCION	SUBFUNCION	DESCRIPCION	IMPORTE ANUAL
1			GOBIERNO	
	1		LEGISLACIÓN	
		02	FISCALIZACIÓN	76,233,856.00
			TOTAL	**76,233,856.00**

H. CONGRESO DEL ESTADO DE NAYARIT

AUDITORÍA SUPERIOR DEL ESTADO DE NAYARIT
PRESUPUESTO DE EGRESOS PARA EL EJERCICIO FISCAL 2025

FINALIDAD	FUNCION	SUBFUNCION	PROGRAMA	CAPITULO	CONCEPTO	GENERICA	ESPECIFICA	DESCRIPCION	PRESUPUESTO 2025
1	GOBIERNO								
	1	LEGISLACION							76,233,935.00
		02	FISCALIZACION						
			0003	FISCALIZACION SUPERIOR DE LA GESTION PÚBLICA					
				10000	SERVICIOS PERSONALES				68,793,243.19
					11000			REMUNERACIONES AL PERSONAL DE CARÁCTER PERMANENTE	23,297,542.99
						11300		SUELDOS BASE AL PERSONAL PERMANENTE	23,297,542.99
							11301	SUELDOS AL PERSONAL DE BASE	1,612,820.40
							11302	SUELDOS AL PERSONAL DE CONFIANZA	20,961,600.00
							11304	NIVELACIONES SALARIALES	5.00
							11306	AJUSTE DE CALENDARIO	723,117.59
					12000			REMUNERACIONES AL PERSONAL DE CARÁCTER TRANSITORIO	52.00
						12100		HONORARIOS ASIMILABLES A SALARIOS	13.00
							12101	CONTRATOS POR HONORARIOS ASIMILABLES A SALARIOS	13.00
						12200		SUELDOS BASE AL PERSONAL EVENTUAL	26.00
							12202	SUELDOS AL PERSONAL INTERINO	13.00
							12207	AJUSTE DE CALENDARIO	13.00
						12300		RETRIBUCIONES POR SERVICIOS DE CARÁCTER SOCIAL	13.00
							12301	RETRIBUCIONES A PRESTADORES DE SERVICIO SOCIAL	13.00
					13000			REMUNERACIONES ADICIONALES Y ESPECIALES	39,796,499.31
						13100		PRIMAS POR AÑOS DE SERVICIOS EFECTIVOS PRESTADOS	5.00
							13101	PRIMAS POR AÑOS DE SERVICIOS PRESTADOS	5.00
						13200		PRIMAS DE VACACIONES, DOMINICAL Y GRATIFICACION DE FIN DE AÑO	10,721,118.82
							13201	PRIMAS DE VACACIONES	1,965,667.79
							13203	GRATIFICACION DE FIN DE AÑO	8,755,451.03
						13400		COMPENSACIONES	29,075,375.49
							13401	COMPENSACIONES ORDINARIAS	29,075,349.49
							13402	COMPENSACIONES EXTRAORDINARIAS	13.00
							13403	COMPENSACIONES POR SERVICIOS EVENTUALES	13.00
					14000			SEGURIDAD SOCIAL	4,316,956.97
						14100		APORTACIONES DE SEGURIDAD SOCIAL	4,063,395.68
							14101	APORTACIONES AL ISSSTE	2,708,930.46
							14104	APORTACIONES AL FONDO DE PENSIONES	1,354,465.22
						14200		APORTACIONES A FONDOS DE VIVIENDA	60,333.39
							14202	APORTACIONES AL INFONAVIT	60,333.39
						14400		APORTACIONES PARA SEGUROS	193,227.90
							14401	SEGURO DE VIDA	193,227.90
					15000			OTRAS PRESTACIONES SOCIALES Y ECONOMICAS	1,382,181.92
						15100		CUOTAS PARA EL FONDO DE AHORRO Y FONDO DE TRABAJO	152,724.48

FINALIDAD	FUNCION	SUBFUNCION	PROGRAMA	CAPITULO	CONCEPTO	GENERICA	ESPECIFICA	DESCRIPCION	PRESUPUESTO 2025
							15101	CUOTAS PARA EL FONDO DE AHORRO Y FONDO DE TRABAJO	152,724.48
						15200		INDEMNIZACIONES	26.00
							15201	INDEMNIZACIONES	13.00
							15202	PAGO DE LIQUIDACIONES	13.00
						15300		PRESTACIONES Y HABERES POR RETIRO	1.00
							15301	PRESTACIONES Y HABERES POR RETIRO	1.00
						15400		PRESTACIONES CONTRACTUALES	1,229,425.44
							15401	PRESTACIONES AL PERSONAL DE BASE	404,939.04
							15402	PRESTACIONES AL PERSONAL DE CONFIANZA	824,486.40
						15900		OTRAS PRESTACIONES SOCIALES Y ECONOMICAS	5.00
							15901	OTRAS PRESTACIONES SOCIALES Y ECONOMICAS	5.00
					17000			PAGO DE ESTIMULOS A SERVIDORES PUBLICOS	10.00
						17100		ESTIMULOS	10.00
							17101	ESTIMULOS ORDINARIOS	5.00
							17104	OTROS ESTIMULOS CONTRACTUALES	5.00
				20000				MATERIALES Y SUMINISTROS	2,405,627.38
					21000			MATERIALES DE ADMINISTRACION, EMISION DE DOCUMENTOS Y ARTICULOS OFICIALES	940,235.31
						21100		MATERIALES, UTILES Y EQUIPOS MENORES DE OFICINA	550,714.80
							21101	MATERIALES PARA EL SERVICIO EN GENERAL	8,785.73
							21102	ARTICULOS Y MATERIAL DE OFICINA	273,929.45
							21106	PRODUCTOS DE PAPEL Y HULE PARA USO EN OFICINAS	267,999.62
						21300		MATERIAL ESTADISTICO Y GEOGRAFICO	13.00
							21301	ARTICULOS PARA EL USO ESTADISTICO Y GEOGRAFICO	13.00
						21400		MATERIALES, UTILES Y EQUIPOS MENORES DE TECNOLOGIAS DE LA INFORMACION Y COMUNICACIONES	284,298.87
							21401	SUMINISTROS INFORMATICOS	284,298.87
						21500		MATERIAL IMPRESO E INFORMACION DIGITAL	1.00
							21504	PRODUCTOS IMPRESOS EN PAPEL	1.00
						21600		MATERIAL DE LIMPIEZA	105,207.64
							21601	MATERIALES Y ARTICULOS DE LIMPIEZA	45,329.99
							21602	PRODUCTOS DE PAPEL PARA LIMPIEZA	49,277.65
							21603	PRODUCTOS TEXTILES PARA LIMPIEZA	10,600.00
					22000			ALIMENTOS Y UTENSILIOS	206,728.21
						22100		PRODUCTOS ALIMENTICIOS PARA PERSONAS	195,100.41
							22104	PRODUCTOS AGRÍCOLAS PARA ALIMENTACIÓN DE PERSONAL	47,693.49
							22105	PRODUCTOS DIVERSOS PARA ALIMENTACION DE PERSONAS	147,406.92
						22300		UTENSILIOS PARA EL SERVICIO DE ALIMENTACION	11,627.80
							22302	ARTICULOS PARA EL SERVICIO DE ALIMENTACION	11,627.80
					24000			MATERIALES Y ARTICULOS DE CONSTRUCCION Y DE REPARACION	196,420.55
						24100		PRODUCTOS MINERALES NO METALICOS	10,566.21
							24101	MATERIAL DE FERRETERIA PARA CONSTRUCCION Y REPARACION	10,566.21
						24200		CEMENTO Y PRODUCTOS DE CONCRETO	10,354.67
							24201	CEMENTO Y PRODUCTOS DE CONCRETO	10,354.67

FINALIDAD	FUNCION	SUBFUNCION	PROGRAMA	CAPITULO	CONCEPTO	GENERICA	ESPECIFICA	DESCRIPCION	PRESUPUESTO 2025
						24300		CAL, YESO Y PRODUCTOS DE YESO	10,023.48
							24301	CAL, YESO Y PRODUCTOS DE YESO	10,023.48
						24400		MADERA Y PRODUCTOS DE MADERA	10,882.45
							24402	PRODUCTOS FORESTALES PARA LA CONTRUCCION	10,882.45
						24500		PRODUCTOS DE VIDRIO Y CRISTAL	10,130.31
							24501	ARTÍCULOS Y MATERIAL DE OFICINA DE VIDRIO	10,130.31
						24600		MATERIAL ELECTRICO Y ELECTRONICO	71,766.04
							24601	ACCESORIOS Y MATERIAL ELECTRICO	71,766.04
						24700		ARTICULOS METÁLICOS PARA LA CONSTRUCCION	21,084.34
							24702	MATERIAL DE FERRETERIA PARA LA CONSTRUCCION	10,718.99
							24703	PRODUCTOS MINERALES PARA LA CONSTRUCCIÓN	10,365.35
						24800		MATERIALES COMPLEMENTARIOS	40,726.34
							24801	ARTICULOS COMPLEMENTARIOS PARA SERVICIOS GENERALES	10,130.31
							24804	PRODUCTOS COMPLEMENTARIOS DE ORIGEN FORESTAL	10,164.49
							24806	PRODUCTOS TEXTILES COMPLEMENTARIOS	10,311.91
							24807	PRODUCTOS DE PLASTICO, PVC Y SIMILARES PARA LA CONSTRUCCION	10,119.63
						24900		OTROS MATERIALES Y ARTICULOS DE CONSTRUCCION Y REPARACION	10,886.71
							24904	OTROS PRODUCTOS QUIMICOS PARA CONSTRUCCION Y REPARACIÓN	10,886.71
					25000			PRODUCTOS QUIMICOS, FARMACEUTICOS Y DE LABORATORIO	20,369.52
						25300		MEDICINAS Y PRODUCTOS FARMACEUTICOS	20,369.52
							25301	MEDICINAS Y PRODUCTOS FARMACEUTICOS DE APLICACIÓN HUMANA	20,369.52
					26000			COMBUSTIBLES, LUBRICANTES Y ADITIVOS	525,475.82
						26100		COMBUSTIBLES, LUBRICANTES Y ADITIVOS	525,475.82
							26101	COMBUSTIBLES, LUBRICANTES Y ADITIVOS	525,475.82
					27000			VESTUARIOS, BLANCOS, PRENDAS DE PROTECCION Y ARTICULOS DEPORTIVOS	13.00
						27100		VESTUARIOS Y UNIFORMES	13.00
							27106	PRODUCTOS TEXTILES ADQUIRIDOS COMO VESTUARIO Y UNIFORMES	13.00
					29000			HERRAMIENTAS, REFACCIONES Y ACCESORIOS MENORES	516,384.96
						29100		HERRAMIENTAS MENORES	52,345.83
							29101	ACCESORIOS Y MATERIALES MENORES	10,823.68
							29107	EQUIPOS Y MATERIALES MENORES DE MANTENIMIENTO Y SEGURIDAD	41,522.15
						29200		REFACCIONES Y ACCESORIOS MENORES DE EDIFICIOS	11,001.04
							29202	MATERIAL MENOR DE FERRETERIA PARA USO DE EDIFICIOS	11,001.04
						29300		REFACCIONES Y ACCESORIOS MENORES DE MOBILIARIO Y EQUIPO DE ADMINISTRACIÓN, EDUCACIONAL Y RECREATIVO	18,142.07
							29301	MATERIAL MENOR DE FERRETERIA PARA MOBILIARIO Y EQUIPO	18,142.07
						29400		REFACCIONES Y ACCESORIOS MENORES DE EQUIPO DE COMPUTO Y TECNOLOGIAS DE LA INFORMACION	119,159.25
							29403	REFACCIONES Y ACCESORIOS MENORES DE CARÁCTER INFORMATICO	119,159.25
						29600		REFACCIONES Y ACCESORIOS MENORES DE EQUIPO DE TRANSPORTE	305,425.92
							29601	ACCESORIOS Y MATERIALES ELECTRICOS MENORES PARA EQUIPO DE TRANSPORTE	35,331.14
							29602	ARTICULOS AUTOMOTRICES MENORES	154,056.45
							29604	ARTICULOS ELECTRONICOS MENORES PARA EQUIPO DE TRANSPORTE	31,506.38

FINALIDAD	FUNCION	SUBFUNCION	PROGRAMA	CAPITULO	CONCEPTO	GENERICA	ESPECIFICA	DESCRIPCION	PRESUPUESTO 2025
							29609	PRODUCTOS MENORES DE HULE PARA EQUIPO DE TRANSPORTE	84,531.95
						29900		REFACCIONES Y ACCESORIOS MENORES OTROS BIENES MUEBLES	10,310.85
							29902	ARTICULOS MENORES DE SERVICIO GENERAL PARA OTROS BIENES MUEBLES	10,310.85

				5,034,985.43
30000	SERVICIOS GENERALES			
31000	SERVICIOS BASICOS			552,069.28
31100	ENERGIA ELECTRICA			424,155.38
	31101	ENERGIA ELECTRICA		424,155.38
31300	AGUA			13.00
	31301	AGUA		13.00
31400	TELEFONIA TRADICIONAL			60,836.84
	31401	TELEFONIA TRADICIONAL		60,836.84
31700	SERVICIOS DE ACCESO DE INTERNET, REDES Y PROCESAMIENTO DE INFORMACION			35,784.18
	31701	SERVICIOS DE ACCESO DE INTERNET, REDES Y PROCESAMIENTO DE INFORMACION		35,784.18
31800	SERVICIO POSTALES Y TELEGRAFICOS			31,279.88
	31801	SERVICIO POSTAL		31,279.88
32000	SERVICIOS DE ARRENDAMIENTO			1,739,338.95
32200	ARRENDAMIENTO DE EDIFICIOS			1,685,729.74
	32201	ARRENDAMIENTO DE EDIFICIOS		1,685,729.74
32300	ARRENDAMIENTO DE MOBILIARIO Y EQUIPO DE ADMINISTRACIÓN, EDUCACIONAL Y RECREATIVO			26.00
	32301	ARRENDAMIENTO DE EQUIPO Y BIENES INFORMATICOS		13.00
	32302	ARRENDAMIENTO DE MOBILIARIO		13.00
32500	ARRENDAMIENTO DE EQUIPO DE TRANSPORTE			1.00
	32501	ARRENDAMIENTO DE EQUIPO DE TRANSPORTE		1.00
32700	ARRENDAMIENTO DE ACTIVOS INTANGIBLES			53,581.21
	32701	ARRENDAMIENTO DE ACTIVOS INTANGIBLES		53,581.21
32900	OTROS ARRENDAMIENTOS			1.00
	32901	OTROS ARRENDAMIENTOS		1.00
33000	SERVICIOS PROFESIONALES, CIENTIFICOS, TECNICOS Y OTROS SERVICIOS			1,001,288.15
33100	SERVICIOS LEGALES, DE CONTABILIDAD, AUDITORÍA Y RELACIONADOS			39.00
	33101	ASESORÍAS ASOCIADAS A CONVENIOS, TRATADOS Y ACUERDOS		13.00
	33102	OTRAS ASESORIAS PARA LA OPERACIÓN DE PROGRAMAS		13.00
	33103	SERVICIOS RELACIONADOS CON PROCEDIMIENTOS JURISDICCIONALES		13.00
33300	SERVICIOS DE CONSULTORIA ADMINISTRATIVA, PROCESOS, TÉCNICA Y EN TECNOLOGIAS DE LA INFORMACIÓN			13.00
	33301	SERVICIOS DE INFORMÁTICA		13.00
	33303	SERVICIOS RELACIONADOS CON CERTIFICACIÓN DE PROCESOS		222,086.36
33400	SERVICIOS DE CAPACITACION			222,086.36
	33401	SERVICIOS DE CAPACITACION		779,136.79
33600	SERVICIO DE APOYO ADMINISTRATIVO, TRADUCCION, FOTOCOPIADO E IMPRESIÓN			367,584.96
	33602	OTROS SERVICIOS COMERCIALES		

FINALIDAD	FUNCION	SUBFUNCION	PROGRAMA	CAPITULO	CONCEPTO	GENERICA	ESPECIFICA	DESCRIPCION	PRESUPUESTO 2025
							33603	IMPRESIONES DE DOCUMENTOS OFICIALES PARA LA PRESTACION DE SERVICIOS ADMINISTRATIVOS, IDENTIFICACION, FORMATOS ADMINISTRATIVOS Y FISCALES, FORMAS VALORADAS, CERTIFICADOS Y TITULOS	37,654.79
							33604	IMPRESIÓN Y ELABORACION DE MATERIAL INFORMATIVO DERIVADO DE LA OPERACIÓN Y ADMINISTRACION DE LOS ENTES PÚBLICOS	373,897.04
					34000			SERVICIOS FINANCIEROS, BANCARIOS Y COMERCIALES	381,389.62
						34100		SERVICIOS FINANCIEROS Y BANCARIOS	28,830.10
							34101	COMISIONES BANCARIAS	28,830.10
						34500		SEGURO DE BIENES PATRIMONIALES	352,559.52
							34501	SEGURO DE BIENES PATRIMONIALES	352,559.52
					35000			SERVICIOS DE INSTALACION, REPARACION, MANTENIMIENTO Y CONSERVACION	254,793.31
						35100		CONSERVACION Y MANTENIMIENTO MENOR DE INMUEBLES	55,724.03
							35101	MANTENIMIENTO Y CONSERVACION DE INMUEBLES PARA LA PRESTACION DE SERVICIOS ADMINISTRATIVOS	55,724.03
						35200		INSTALACION, REPARACION Y MANTENIMIENTO DE MOBILIARIO Y EQUIPO DE ADMINISTRACION, EDUCACIONAL Y RECREATIVO	68,242.94
							35201	INSTALACION, REPARACION Y MANTENIMIENTO DE MOBILIARIO Y EQUIPO DE ADMINISTRACION, EDUCACIONAL Y RECREATIVO	68,242.94
						35300		INSTALACION, REPARACION Y MANTENIMIENTO DE EQUIPO DE COMPUTO Y TECNOLOGIA DE LA INFORMCION	59,153.89
							35301	INSTALACION, REPARACION Y MANTENIMIENTO DE EQUIPO DE COMPUTO Y TECNOLOGIA DE LA INFORMACION	59,153.89
						35500		REPARACION Y MANTENIMIENTO DE EQUIPO DE TRANSPORTE	71,669.45
							35501	REPARACION Y MANTENIMIENTO DE EQUIPO DE TRANSPORTE	71,669.45
						35800		SERVICIOS DE LIMPIEZA Y MANEJO DE DESECHOS	2.00
							35801	SERVICIO DE LAVANDERIA, LIMPIEZA E HIGIENE	1.00
							35802	SERVICIOS DE MANEJO DE DESECHOS	1.00
						35900		SERVICIOS DE JARDINERIAY FUMIGACION	1.00
							35901	SERVICIOS DE JARDINERIAY FUMIGACION	1.00
					36000			SERVICIOS DE COMUNICACIÓN SOCIAL Y PUBLICIDAD	1.00
						36100		DIFUSION POR RADIO, TELEVISION Y OTROS MEDOS DE MENSAJES SOBRE PROGRAMAS Y ACTIVIDADES GUBERNAMENTALES	1.00
							36101	DIFUSION POR RADIO, TELEVISION Y OTROS MEDOS DE MENSAJES SOBRE PROGRAMAS Y ACTIVIDADES GUBERNAMENTALES	744,388.09
					37000			SERVICIOS DE TRASLADO Y VIATICOS	201,734.63
						37100		PASAJES AEREOS	201,734.63
							37101	PASAJES AEREOS	38,743.51
						37200		PASAJES TERRESTRES	38,743.51
							37201	PASAJES TERRESTRES	315,985.62
						37500		VIÁTICOS EN EL PAÍS	315,985.62
							37501	VIÁTICOS EN EL PAÍS	1.00
						37600		VIATICOS EN EL EXTRANJERO	1.00
							37601	VIATICOS EN EL EXTRANJERO	187,923.33
						37900		OTROS SERVICIOS DE TRASLADO Y HOSPEDAJE	187,923.33
							37901	OTROS SERVICIOS DE TRASLADO Y HOSPEDAJE	73,190.16
					38000			SERVICIOS OFICIALES	73,190.16
						38200		GASTOS DE ORDEN SOCIAL Y CULTURAL	73,190.16
							38201	GASTOS DE ORDEN SOCIAL Y CULTURAL	

FINALIDAD	FUNCION	SUBFUNCION	PROGRAMA	CAPITULO	CONCEPTO	GENERICA	ESPECIFICA	DESCRIPCION	PRESUPUESTO 2025
					39000			OTROS SERVICIOS GENERALES	288,526.88
						39200		IMPUESTOS Y DERECHOS	34,608.00
							39202	OTROS IMPUESTOS Y DERECHOS	34,608.00
						39400		SENTENCIAS Y RESOLUCIONES POR AUTORIDAD COMPETENTE	1.00
							39401	SENTENCIAS Y RESOLUCIONES POR AUTORIDAD COMPETENTE	1.00
						39800		IMPUESTO SOBRE NÓMINAS Y OTROS QUE SE DERIVEN DE UNA RELACIÓN LABORAL	13.00
							39801	IMPUESTO SOBRE NÓMINAS Y OTROS QUE SE DERIVEN DE UNA RELACIÓN LABORAL	13.00
						39900		OTROS SERVICIOS GENERALES	253,904.88
							39901	SERVICIOS DE ALIMENTACION	253,904.88

				50000				BIENES MUEBLES, INMUEBLES E INTANGIBLES	79.00
					51000			MOBILIARIO Y EQUIPO DE ADMINISTRACION	39.00
						51100		MUEBLES DE OFICINA Y ESTANTERIA	13.00
							51107	MOBILIARIO Y EQUIPO	13.00
						51500		EQUIPO DE COMPUTO Y DE TECNOLOGIAS DE LA INFORMACION	13.00
							51503	EQUIPO DE COMPUTACION	13.00
						51900		OTROS MOBILIARIOS Y EQUIPOS DE ADMINISTRACION	13.00
							51908	OTRO MOBILIARIO Y EQUIPO	13.00
					52000			MOBILIARIO Y EQUIPO EDUCACIONAL Y RECREATIVO	13.00
						52100		EQUIPOS Y APARATOS AUDIOVISUALES	13.00
							52101	EQUIPOS Y APARATOS AUDIOVISUALES	13.00
					54000			VEHICULOS Y EQUIPO DE TRANSPORTE	1.00
						54100		VEHICULOS Y EQUIPO DE TERRESTRE	1.00
							54101	VEHICULOS Y EQUIPO DE TERRESTRE	1.00
					56000			MAQUINARIA, OTROS EQUIPOS Y HERRAMIENTAS	26.00
						56300		MAQUINARIA Y EQUIPO DE CONSTRUCCIÓN	13.00
							56301	APARATOS E INSTRUMENTOS CIENTÍFICOS PARA LA CONSTRUCCIÓN	13.00
						56500		EQUIPO DE COMUNICACIÓN Y TELECOMUNICACION	13.00
							56502	EQUIPO DE COMUNICACIÓN	13.00

H. CONGRESO DEL ESTADO DE NAYARIT
AUDITORÍA SUPERIOR DEL ESTADO DE NAYARIT
PRESUPUESTO DE EGRESOS PARA EL EJERCICIO FISCAL 2025

1. AUDITORÍA SUPERIOR

FINALIDAD	FUNCION	SUBFUNCION	PROGRAMA	CAPITULO	CONCEPTO	GENERICA	ESPECIFICA	DESCRIPCION	PRESUPUESTO 2025
1	GOBIERNO								
	1	LEGISLACION							
		02	FISCALIZACION						
			0003	FISCALIZACION SUPERIOR DE LA GESTION PÚBLICA					
				10000	SERVICIOS PERSONALES				4,847,165.03
					11000			REMUNERACIONES AL PERSONAL DE CARÁCTER PERMANENTE	1,735,865.09
						11300		SUELDOS BASE AL PERSONAL PERMANENTE	1,735,865.09
							11301	SUELDOS AL PERSONAL DE BASE	353,142.72
							11302	SUELDOS AL PERSONAL DE CONFIANZA	1,332,000.00
							11304	NIVELACIONES SALARIALES	1.00
							11306	AJUSTE DE CALENDARIO	50,721.37
					12000			REMUNERACIONES AL PERSONAL DE CARÁCTER TRANSITORIO	4.00
						12100		HONORARIOS ASIMILABLES A SALARIOS	1.00
							12101	CONTRATOS POR HONORARIOS ASIMILABLES A SALARIOS	1.00
						12200		SUELDOS BASE AL PERSONAL EVENTUAL	2.00
							12202	SUELDOS AL PERSONAL INTERINO	1.00
							12207	AJUSTE DE CALENDARIO	1.00
						12300		RETRIBUCIONES POR SERVICIOS DE CARÁCTER SOCIAL	1.00
							12301	RETRIBUCIONES A PRESTADORES DE SERVICIO SOCIAL	1.00
					13000			REMUNERACIONES ADICIONALES Y ESPECIALES	2,632,859.77
						13100		PRIMAS POR AÑOS DE SERVICIOS EFECTIVOS PRESTADOS	1.00
							13101	PRIMAS POR AÑOS DE SERVICIOS PRESTADOS	1.00
						13200		PRIMAS DE VACACIONES, DOMINICAL Y GRATIFICACION DE FIN DE AÑO	749,296.7
							13201	PRIMAS DE VACACIONES	116,599.65
							13203	GRATIFICACION DE FIN DE AÑO	632,697.00
						13400		COMPENSACIONES	1,883,562.12
							13401	COMPENSACIONES ORDINARIAS	1,883,560.12
							13402	COMPENSACIONES EXTRAORDINARIAS	1.00
							13403	COMPENSACIONES POR SERVICIOS EVENTUALES	1.00
					14000			SEGURIDAD SOCIAL	325,809.37
						14100		APORTACIONES DE SEGURIDAD SOCIAL	303,325.69
							14101	APORTACIONES AL ISSSTE	202,217.13
							14104	APORTACIONES AL FONDO DE PENSIONES	101,108.56
						14200		APORTACIONES A FONDOS DE VIVIENDA	15,083.35
							14202	APORTACIONES AL INFONAVIT	15,083.35
						14400		APORTACIONES PARA SEGUROS	7,400.33
							14401	SEGURO DE VIDA	7,400.33
					15000			OTRAS PRESTACIONES SOCIALES Y ECONOMICAS	152,624.80

FINALIDAD	FUNCION	SUBFUNCION	PROGRAMA	CAPITULO	CONCEPTO	GENERICA	ESPECIFICA	DESCRIPCION	PRESUPUESTO 2025
						15100		CUOTAS PARA EL FONDO DE AHORRO Y FONDO DE TRABAJO	38,181.12
							15101	CUOTAS PARA EL FONDO DE AHORRO Y FONDO DE TRABAJO	38,181.12
						15200		INDEMNIZACIONES	2.00
							15201	INDEMNIZACIONES	1.00
							15202	PAGO DE LIQUIDACIONES	1.00
						15300		PRESTACIONES Y HABERES POR RETIRO	1.00
							15301	PRESTACIONES Y HABERES POR RETIRO	1.00
						15400		PRESTACIONES CONTRACTUALES	114,439.68
							15401	PRESTACIONES AL PERSONAL DE BASE	103,839.84
							15402	PRESTACIONES AL PERSONAL DE CONFIANZA	10,599.84
						15900		OTRAS PRESTACIONES SOCIALES Y ECONOMICAS	1.00
							15901	OTRAS PRESTACIONES SOCIALES Y ECONOMICAS	1.00
					17000			PAGO DE ESTIMULOS A SERVIDORES PUBLICOS	2.00
						17100		ESTIMULOS	2.00
							17101	ESTIMULOS ORDINARIOS	1.00
							17104	OTROS ESTIMULOS CONTRACTUALES	1.00

					20000			MATERIALES Y SUMINISTROS	136,928.27
					21000			MATERIALES DE ADMINISTRACION, EMISION DE DOCUMENTOS Y ARTICULOS OFICIALES	45,424.53
						21100		MATERIALES, UTILES Y EQUIPOS MENORES DE OFICINA	31,927.87
							21101	MATERIALES PARA EL SERVICIO EN GENERAL	337.50
							21102	ARTICULOS Y MATERIAL DE OFICINA	18,952.37
							21106	PRODUCTOS DE PAPEL Y HULE PARA USO EN OFICINAS	12,638.00
						21300		MATERIAL ESTADISTICO Y GEOGRAFICO	1.00
							21301	ARTICULOS PARA EL USO ESTADISTICO Y GEOGRAFICO	1.00
						21400		MATERIALES, UTILES Y EQUIPOS MENORES DE TECNOLOGIAS DE LA INFORMACION Y COMUNICACIONES	13,494.66
							21401	SUMINISTROS INFORMATICOS	13,494.66
						21500		MATERIAL IMPRESO E INFORMACION DIGITAL	1.00
							21504	PRODUCTOS IMPRESOS EN PAPEL	1.00
					22000			ALIMENTOS Y UTENSILIOS	79,042.06
						22100		PRODUCTOS ALIMENTICIOS PARA PERSONAS	73,344.46
							22104	PRODUCTOS AGRÍCOLAS PARA ALIMENTACIÓN DE PERSONAL	47,693.49
							22105	PRODUCTOS DIVERSOS PARA ALIMENTACION DE PERSONAS	25,650.97
						22300		UTENSILIOS PARA EL SERVICIO DE ALIMENTACION	5,697.60
							22302	ARTICULOS PARA EL SERVICIO DE ALIMENTACION	5,697.60
					24000			MATERIALES Y ARTICULOS DE CONSTRUCCION Y DE REPARACION	3,631.15
						24600		MATERIAL ELECTRICO Y ELECTRONICO	3,631.15
							24601	ACCESORIOS Y MATERIAL ELECTRICO	3,631.15
					25000			PRODUCTOS QUIMICOS, FARMACEUTICOS Y DE LABORATORIO	1,028.94
						25300		MEDICINAS Y PRODUCTOS FARMACEUTICOS	1,028.94
							25301	MEDICINAS Y PRODUCTOS FARMACEUTICOS DE APLICACIÓN HUMANA	1,028.94
					27000			VESTUARIOS, BLANCOS, PRENDAS DE PROTECCION Y ARTICULOS DEPORTIVOS	1.00

FINALIDAD	FUNCION	SUBFUNCION	PROGRAMA	CAPITULO	CONCEPTO	GENERICA	ESPECIFICA	DESCRIPCION	PRESUPUESTO 2025
						27100		VESTUARIOS Y UNIFORMES	1.00
							27106	PRODUCTOS TEXTILES ADQUIRIDOS COMO VESTUARIO Y UNIFORMES	1.00
					29000			HERRAMIENTAS, REFACCIONES Y ACCESORIOS MENORES	7,800.59
						29100		HERRAMIENTAS MENORES	1,812.23
							29107	EQUIPOS Y MATERIALES MENORES DE MANTENIMIENTO Y SEGURIDAD	1,812.23
						29400		REFACCIONES Y ACCESORIOS MENORES DE EQUIPO DE COMPUTO Y TECNOLOGIAS DE LA INFORMACION	5,988.36
							29403	REFACCIONES Y ACCESORIOS MENORES DE CARÁCTER INFORMATICO	5,988.36
					30000			SERVICIOS GENERALES	355,619.91
						31000		SERVICIOS BASICOS	51,225.82
						31100		ENERGIA ELECTRICA	16,244.50
							31101	ENERGIA ELECTRICA	16,244.50
						31300		AGUA	1.00
							31301	AGUA	1.00
						31400		TELEFONIA TRADICIONAL	2,329.96
							31401	TELEFONIA TRADICIONAL	2,329.96
						31700		SERVICIOS DE ACCESO DE INTERNET, REDES Y PROCESAMIENTO DE INFORMACION	1,370.48
							31701	SERVICIOS DE ACCESO DE INTERNET, REDES Y PROCESAMIENTO DE INFORMACION	1,370.48
						31800		SERVICIO POSTALES Y TELEGRAFICOS	31,279.88
							31801	SERVICIO POSTAL	31,279.88
						32000		SERVICIOS DE ARRENDAMIENTO	63,753.55
						32200		ARRENDAMIENTO DE EDIFICIOS	63,751.55
							32201	ARRENDAMIENTO DE EDIFICIOS	63,751.55
						32300		ARRENDAMIENTO DE MOBILIARIO Y EQUIPO DE ADMINISTRACIÓN, EDUCACIONAL Y RECREATIVO	2.00
							32301	ARRENDAMIENTO DE EQUIPO Y BIENES INFORMATICOS	1.00
							32302	ARRENDAMIENTO DE MOBILIARIO	1.00
						33000		SERVICIOS PROFESIONALES, CIENTIFICOS, TECNICOS Y OTROS SERVICIOS	85,465.99
						33100		SERVICIOS LEGALES, DE CONTABILIDAD, AUDITORÍA Y RELACIONADOS	3.00
							33101	ASESORÍAS ASOCIADAS A CONVENIOS, TRATADOS Y ACUERDOS	1.00
							33102	OTRAS ASESORIAS PARA LA OPERACIÓN DE PROGRAMAS	1.00
							33103	SERVICIOS RELACIONADOS CON PROCEDIMIENTOS JURISDICCIONALES	1.00
						33300		SERVICIOS DE CONSULTORIA ADMINISTRATIVA, PROCESOS, TÉCNICA Y EN TECNOLOGIAS DE LA INFORMACIÓN	2.00
							33301	SERVICIOS DE INFORMÁTICA	1.00
							33303	SERVICIOS RELACIONADOS CON CERTIFICACIÓN DE PROCESOS	1.00
						33400		SERVICIOS DE CAPACITACION	8,968.77
							33401	SERVICIOS DE CAPACITACION	8,968.77
						33600		SERVICIO DE APOYO ADMINISTRATIVO, TRADUCCION, FOTOCOPIADO E IMPRESIÓN	76,492.22

FINALIDAD	FUNCION	SUBFUNCION	PROGRAMA	CAPITULO	CONCEPTO	GENERICA	ESPECIFICA	DESCRIPCION	PRESUPUESTO 2025
							33602	OTROS SERVICIOS COMERCIALES	14,077.94
							33603	IMPRESIONES DE DOCUMENTOS OFICIALES PARA LA PRESTACION DE SERVICIOS ADMINISTRATIVOS, IDENTIFICACION, FORMATOS ADMINISTRATIVOS Y FISCALES, FORMAS VALORADAS, CERTIFICADOS Y TITULOS	1,442.12
							33604	IMPRESIÓN Y ELABORACION DE MATERIAL INFORMATIVO DERIVADO DE LA OPERACIÓN Y ADMINISTRACION DE LOS ENTES PÚBLICOS	60,972.16
					35000			SERVICIOS DE INSTALACION, REPARACION, MANTENIMIENTO Y CONSERVACION	7,013.25
						35100		CONSERVACION Y MANTENIMIENTO MENOR DE INMUEBLES	2,134.15
							35101	MANTENIMIENTO Y CONSERVACION DE INMUEBLES PARA LA PRESTACION DE SERVICIOS ADMINISTRATIVOS	2,134.15
						35200		INSTALACION, REPARACION Y MANTENIMIENTO DE MOBILIARIO Y EQUIPO DE ADMINISTRACION, EDUCACIONAL Y RECREATIVO	2,613.60
							35201	INSTALACION, REPARACION Y MANTENIMIENTO DE MOBILIARIO Y EQUIPO DE ADMINISTRACION, EDUCACIONAL Y RECREATIVO	2,613.60
						35300		INSTALACION, REPARACION Y MANTENIMIENTO DE EQUIPO DE COMPUTO Y TECNOLOGIA DE LA INFORMCION	2,265.50
							35301	INSTALACION, REPARACION Y MANTENIMIENTO DE EQUIPO DE COMPUTO Y TECNOLOGIA DE LA INFORMACION	2,265.50
					36000			SERVICIOS DE COMUNICACIÓN SOCIAL Y PUBLICIDAD	1.00
						36100		DIFUSION POR RADIO, TELEVISION Y OTROS MEDOS DE MENSAJES SOBRE PROGRAMAS Y ACTIVIDADES GUBERNAMENTALES	1.00
							36101	DIFUSION POR RADIO, TELEVISION Y OTROS MEDOS DE MENSAJES SOBRE PROGRAMAS Y ACTIVIDADES GUBERNAMENTALES	1.00
					37000			SERVICIOS DE TRASLADO Y VIATICOS	135,631.06
						37100		PASAJES AEREOS	57,145.13
							37101	PASAJES AEREOS	57,145.13
						37200		PASAJES TERRESTRES	1,483.82
							37201	PASAJES TERRESTRES	1,483.82
						37500		VIÁTICOS EN EL PAÍS	69,803.86
							37501	VIÁTICOS EN EL PAÍS	69,803.86
						37600		VIATICOS EN EL EXTRANJERO	1.00
							37601	VIATICOS EN EL EXTRANJERO	1.00
						37900		OTROS SERVICIOS DE TRASLADO Y HOSPEDAJE	7,197.25
							37901	OTROS SERVICIOS DE TRASLADO Y HOSPEDAJE	7,197.25
					38000			SERVICIOS OFICIALES	2,803.07
						38200		GASTOS DE ORDEN SOCIAL Y CULTURAL	2,803.07
							38201	GASTOS DE ORDEN SOCIAL Y CULTURAL	2,803.07
					39000			OTROS SERVICIOS GENERALES	9,726.17
						39400		SENTENCIAS Y RESOLUCIONES POR AUTORIDAD COMPETENTE	1.00
							39401	SENTENCIAS Y RESOLUCIONES POR AUTORIDAD COMPETENTE	1.00
						39800		IMPUESTO SOBRE NÓMINAS Y OTROS QUE SE DERIVEN DE UNA RELACIÓN LABORAL	1.00
							39801	IMPUESTO SOBRE NÓMINAS Y OTROS QUE SE DERIVEN DE UNA RELACIÓN LABORAL	1.00
						39900		OTROS SERVICIOS GENERALES	9,724.17
							39901	SERVICIOS DE ALIMENTACION	9,724.17

FINALIDAD	FUNCION	SUBFUNCION	PROGRAMA	CAPITULO	CONCEPTO	GENERICA	ESPECIFICA	DESCRIPCION	PRESUPUESTO 2025
				50000				**BIENES MUEBLES, INMUEBLES E INTANGIBLES**	**6.00**
					51000			MOBILIARIO Y EQUIPO DE ADMINISTRACION	3.00
						51100		MUEBLES DE OFICINA Y ESTANTERIA	1.00
							51107	MOBILIARIO Y EQUIPO	1.00
						51500		EQUIPO DE COMPUTO Y DE TECNOLOGIAS DE LA INFORMACION	1.00
							51503	EQUIPO DE COMPUTACION	1.00
						51900		OTROS MOBILIARIOS Y EQUIPOS DE ADMINISTRACION	1.00
							51908	OTRO MOBILIARIO Y EQUIPO	1.00
					52000			MOBILIARIO Y EQUIPO EDUCACIONAL Y RECREATIVO	1.00
						52100		EQUIPOS Y APARATOS AUDIOVISUALES	1.00
							52101	EQUIPOS Y APARATOS AUDIOVISUALES	1.00
					56000			MAQUINARIA, OTROS EQUIPOS Y HERRAMIENTAS	2.00
						56300		MAQUINARIA Y EQUIPO DE CONSTRUCCIÓN	1.00
							56301	APARATOS E INSTRUMENTOS CIENTÍFICOS PARA LA CONSTRUCCIÓN	1.00
						56500		EQUIPO DE COMUNICACIÓN Y TELECOMUNICACION	1.00
							56502	EQUIPO DE COMUNICACIÓN	1.00

H. CONGRESO DEL ESTADO DE NAYARIT
AUDITORÍA SUPERIOR DEL ESTADO DE NAYARIT
PRESUPUESTO DE EGRESOS PARA EL EJERCICIO FISCAL 2025

2. SECRETARIA EJECUTIVA

FINALIDAD	FUNCION	SUBFUNCION	PROGRAMA	CAPITULO	CONCEPTO	GENERICA	ESPECIFICA	DESCRIPCION	PRESUPUESTO 2025
1	GOBIERNO								
	1	LEGISLACION							
		02	FISCALIZACION						
			0003	FISCALIZACION SUPERIOR DE LA GESTION PÚBLICA					
				10000	SERVICIOS PERSONALES				2,987,429.39
					11000	REMUNERACIONES AL PERSONAL DE CARÁCTER PERMANENTE			1,000,407.77
						11300	SUELDOS BASE AL PERSONAL PERMANENTE		1,000,407.77
							11301	SUELDOS AL PERSONAL DE BASE	273,164.88
							11302	SUELDOS AL PERSONAL DE CONFIANZA	696,000.00
							11304	NIVELACIONES SALARIALES	1.00
							11306	AJUSTE DE CALENDARIO	31,241.89
					12000	REMUNERACIONES AL PERSONAL DE CARÁCTER TRANSITORIO			4.00
						12100	HONORARIOS ASIMILABLES A SALARIOS		1.00
							12101	CONTRATOS POR HONORARIOS ASIMILABLES A SALARIOS	1.00
						12200	SUELDOS BASE AL PERSONAL EVENTUAL		2.00
							12202	SUELDOS AL PERSONAL INTERINO	1.00
							12207	AJUSTE DE CALENDARIO	1.00
						12300	RETRIBUCIONES POR SERVICIOS DE CARÁCTER SOCIAL		1.00
							12301	RETRIBUCIONES A PRESTADORES DE SERVICIO SOCIAL	1.00
					13000	REMUNERACIONES ADICIONALES Y ESPECIALES			1,707,339.18
						13100	PRIMAS POR AÑOS DE SERVICIOS EFECTIVOS PRESTADOS		1.00
							13101	PRIMAS POR AÑOS DE SERVICIOS PRESTADOS	1.00
						13200	PRIMAS DE VACACIONES, DOMINICAL Y GRATIFICACION DE FIN DE AÑO		467,072.1
							13201	PRIMAS DE VACACIONES	78,916.03
							13203	GRATIFICACION DE FIN DE AÑO	388,156.03
						13400	COMPENSACIONES		1,240,266.12
							13401	COMPENSACIONES ORDINARIAS	1,240,264.12
							13402	COMPENSACIONES EXTRAORDINARIAS	1.00
							13403	COMPENSACIONES POR SERVICIOS EVENTUALES	1.00
					14000	SEGURIDAD SOCIAL			189,391.68
						14100	APORTACIONES DE SEGURIDAD SOCIAL		174,449.68
							14101	APORTACIONES AL ISSSTE	116,299.79
							14104	APORTACIONES AL FONDO DE PENSIONES	58,149.89
						14200	APORTACIONES A FONDOS DE VIVIENDA		7,541.67
							14202	APORTACIONES AL INFONAVIT	7,541.67
						14400	APORTACIONES PARA SEGUROS		7,400.33
							14401	SEGURO DE VIDA	7,400.33
					15000	OTRAS PRESTACIONES SOCIALES Y ECONOMICAS			90,284.76

FINALIDAD	FUNCION	SUBFUNCION	PROGRAMA	CAPITULO	CONCEPTO	GENERICA	ESPECIFICA	DESCRIPCION	PRESUPUESTO 2025
						15100		CUOTAS PARA EL FONDO DE AHORRO Y FONDO DE TRABAJO	19,090.56
							15101	CUOTAS PARA EL FONDO DE AHORRO Y FONDO DE TRABAJO	19,090.56
						15200		INDEMNIZACIONES	2.00
							15201	INDEMNIZACIONES	1.00
							15202	PAGO DE LIQUIDACIONES	1.00
						15400		PRESTACIONES CONTRACTUALES	71,191.20
							15401	PRESTACIONES AL PERSONAL DE BASE	44,915.52
							15402	PRESTACIONES AL PERSONAL DE CONFIANZA	26,275.68
						15900		OTRAS PRESTACIONES SOCIALES Y ECONOMICAS	1.00
							15901	OTRAS PRESTACIONES SOCIALES Y ECONOMICAS	1.00
					17000			PAGO DE ESTIMULOS A SERVIDORES PUBLICOS	2.00
						17100		ESTIMULOS	2.00
							17101	ESTIMULOS ORDINARIOS	1.00
							17104	OTROS ESTIMULOS CONTRACTUALES	1.00

				20000				**MATERIALES Y SUMINISTROS**	**54,878.15**
					21000			MATERIALES DE ADMINISTRACION, EMISION DE DOCUMENTOS Y ARTICULOS OFICIALES	34,423.38
						21100		MATERIALES, UTILES Y EQUIPOS MENORES DE OFICINA	22,927.72
							21101	MATERIALES PARA EL SERVICIO EN GENERAL	337.35
							21102	ARTICULOS Y MATERIAL DE OFICINA	12,952.37
							21106	PRODUCTOS DE PAPEL Y HULE PARA USO EN OFICINAS	9,638.00
						21300		MATERIAL ESTADISTICO Y GEOGRAFICO	1.00
							21301	ARTICULOS PARA EL USO ESTADISTICO Y GEOGRAFICO	1.00
						21400		MATERIALES, UTILES Y EQUIPOS MENORES DE TECNOLOGIAS DE LA INFORMACION Y COMUNICACIONES	11,494.66
							21401	SUMINISTROS INFORMATICOS	11,494.66
					22000			ALIMENTOS Y UTENSILIOS	9,605.10
						22100		PRODUCTOS ALIMENTICIOS PARA PERSONAS	9,605.10
							22105	PRODUCTOS DIVERSOS PARA ALIMENTACION DE PERSONAS	9,605.10
					24000			MATERIALES Y ARTICULOS DE CONSTRUCCION Y DE REPARACION	2,874.96
						24600		MATERIAL ELECTRICO Y ELECTRONICO	2,874.96
							24601	ACCESORIOS Y MATERIAL ELECTRICO	2,874.96
					25000			PRODUCTOS QUIMICOS, FARMACEUTICOS Y DE LABORATORIO	914.96
						25300		MEDICINAS Y PRODUCTOS FARMACEUTICOS	914.96
							25301	MEDICINAS Y PRODUCTOS FARMACEUTICOS DE APLICACIÓN HUMANA	914.96
					27000			VESTUARIOS, BLANCOS, PRENDAS DE PROTECCION Y ARTICULOS DEPORTIVOS	1.00
						27100		VESTUARIOS Y UNIFORMES	1.00
							27106	PRODUCTOS TEXTILES ADQUIRIDOS COMO VESTUARIO Y UNIFORMES	1.00
					29000			HERRAMIENTAS, REFACCIONES Y ACCESORIOS MENORES	7,058.75
						29100		HERRAMIENTAS MENORES	1,321.94
							29107	EQUIPOS Y MATERIALES MENORES DE MANTENIMIENTO Y SEGURIDAD	1,321.94
						29400		REFACCIONES Y ACCESORIOS MENORES DE EQUIPO DE COMPUTO Y TECNOLOGIAS DE LA INFORMACION	5,736.81
							29403	REFACCIONES Y ACCESORIOS MENORES DE CARÁCTER INFORMATICO	5,736.81

FINALIDAD	FUNCION	SUBFUNCION	PROGRAMA	CAPITULO	CONCEPTO	GENERICA	ESPECIFICA	DESCRIPCION	PRESUPUESTO 2025
				30000	SERVICIOS GENERALES				149,741.53
					31000	SERVICIOS BASICOS			19,945.94
						31100	ENERGIA ELECTRICA		16,244.50
							31101	ENERGIA ELECTRICA	16,244.50
						31300	AGUA		1.00
							31301	AGUA	1.00
						31400	TELEFONIA TRADICIONAL		2,329.96
							31401	TELEFONIA TRADICIONAL	2,329.96
						31700	SERVICIOS DE ACCESO DE INTERNET, REDES Y PROCESAMIENTO DE INFORMACION		1,370.48
							31701	SERVICIOS DE ACCESO DE INTERNET, REDES Y PROCESAMIENTO DE INFORMACION	1,370.48
					32000	SERVICIOS DE ARRENDAMIENTO			61,505.37
						32200	ARRENDAMIENTO DE EDIFICIOS		61,503.37
							32201	ARRENDAMIENTO DE EDIFICIOS	61,503.37
						32300	ARRENDAMIENTO DE MOBILIARIO Y EQUIPO DE ADMINISTRACIÓN, EDUCACIONAL Y RECREATIVO		2.00
							32301	ARRENDAMIENTO DE EQUIPO Y BIENES INFORMATICOS	1.00
							32302	ARRENDAMIENTO DE MOBILIARIO	1.00
					33000	SERVICIOS PROFESIONALES, CIENTIFICOS, TECNICOS Y OTROS SERVICIOS			24,493.83
						33100	SERVICIOS LEGALES, DE CONTABILIDAD, AUDITORÍA Y RELACIONADOS		3.00
							33101	ASESORÍAS ASOCIADAS A CONVENIOS, TRATADOS Y ACUERDOS	1.00
							33102	OTRAS ASESORIAS PARA LA OPERACIÓN DE PROGRAMAS	1.00
							33103	SERVICIOS RELACIONADOS CON PROCEDIMIENTOS JURISDICCIONALES	1.00
						33300	SERVICIOS DE CONSULTORIA ADMINISTRATIVA, PROCESOS, TÉCNICA Y EN TECNOLOGIAS DE LA INFORMACIÓN		2.00
							33301	SERVICIOS DE INFORMÁTICA	1.00
							33303	SERVICIOS RELACIONADOS CON CERTIFICACIÓN DE PROCESOS	1.00
						33400	SERVICIOS DE CAPACITACION		8,968.77
							33401	SERVICIOS DE CAPACITACION	8,968.77
						33600	SERVICIO DE APOYO ADMINISTRATIVO, TRADUCCION, FOTOCOPIADO E IMPRESIÓN		15,520.06
							33602	OTROS SERVICIOS COMERCIALES	14,077.94
							33603	IMPRESIONES DE DOCUMENTOS OFICIALES PARA LA PRESTACION DE SERVICIOS ADMINISTRATIVOS, IDENTIFICACION, FORMATOS ADMINISTRATIVOS Y FISCALES, FORMAS VALORADAS, CERTIFICADOS Y TITULOS	1,442.12
					35000	SERVICIOS DE INSTALACION, REPARACION, MANTENIMIENTO Y CONSERVACION			7,013.25
						35100	CONSERVACION Y MANTENIMIENTO MENOR DE INMUEBLES		2,134.15
							35101	MANTENIMIENTO Y CONSERVACION DE INMUEBLES PARA LA PRESTACION DE SERVICIOS ADMINISTRATIVOS	2,134.15
						35200	INSTALACION, REPARACION Y MANTENIMIENTO DE MOBILIARIO Y EQUIPO DE ADMINISTRACION, EDUCACIONAL Y RECREATIVO		2,613.60
							35201	INSTALACION, REPARACION Y MANTENIMIENTO DE MOBILIARIO Y EQUIPO DE ADMINISTRACION, EDUCACIONAL Y RECREATIVO	2,613.60
						35300	INSTALACION, REPARACION Y MANTENIMIENTO DE EQUIPO DE COMPUTO Y TECNOLOGIA DE LA INFORMCION		2,265.50

FINALIDAD	FUNCION	SUBFUNCION	PROGRAMA	CAPITULO	CONCEPTO	GENERICA	ESPECIFICA	DESCRIPCION	PRESUPUESTO 2025
							35301	INSTALACION, REPARACION Y MANTENIMIENTO DE EQUIPO DE COMPUTO Y TECNOLOGIA DE LA INFORMACION	2,265.50
					37000			SERVICIOS DE TRASLADO Y VIATICOS	24,254.96
						37100		PASAJES AEREOS	5,770.03
							37101	PASAJES AEREOS	5,770.03
						37200		PASAJES TERRESTRES	1,483.82
							37201	PASAJES TERRESTRES	1,483.82
						37500		VIÁTICOS EN EL PAÍS	9,803.86
							37501	VIÁTICOS EN EL PAÍS	9,803.86
						37900		OTROS SERVICIOS DE TRASLADO Y HOSPEDAJE	7,197.25
							37901	OTROS SERVICIOS DE TRASLADO Y HOSPEDAJE	7,197.25
					38000			SERVICIOS OFICIALES	2,803.01
						38200		GASTOS DE ORDEN SOCIAL Y CULTURAL	2,803.01
							38201	GASTOS DE ORDEN SOCIAL Y CULTURAL	2,803.01
					39000			OTROS SERVICIOS GENERALES	9,725.17
						39800		IMPUESTO SOBRE NÓMINAS Y OTROS QUE SE DERIVEN DE UNA RELACIÓN LABORAL	1.00
							39801	IMPUESTO SOBRE NÓMINAS Y OTROS QUE SE DERIVEN DE UNA RELACIÓN LABORAL	1.00
						39900		OTROS SERVICIOS GENERALES	9,724.17
							39901	SERVICIOS DE ALIMENTACION	9,724.17

					50000			**BIENES MUEBLES, INMUEBLES E INTANGIBLES**	**6.00**
					51000			MOBILIARIO Y EQUIPO DE ADMINISTRACION	3.00
						51100		MUEBLES DE OFICINA Y ESTANTERIA	1.00
							51107	MOBILIARIO Y EQUIPO	1.00
						51500		EQUIPO DE COMPUTO Y DE TECNOLOGIAS DE LA INFORMACION	1.00
							51503	EQUIPO DE COMPUTACION	1.00
						51900		OTROS MOBILIARIOS Y EQUIPOS DE ADMINISTRACION	1.00
							51908	OTRO MOBILIARIO Y EQUIPO	1.00
					52000			MOBILIARIO Y EQUIPO EDUCACIONAL Y RECREATIVO	1.00
						52100		EQUIPOS Y APARATOS AUDIOVISUALES	1.00
							52101	EQUIPOS Y APARATOS AUDIOVISUALES	1.00
					56000			MAQUINARIA, OTROS EQUIPOS Y HERRAMIENTAS	2.00
						56300		MAQUINARIA Y EQUIPO DE CONSTRUCCIÓN	1.00
							56301	APARATOS E INSTRUMENTOS CIENTÍFICOS PARA LA CONSTRUCCIÓN	1.00
						56500		EQUIPO DE COMUNICACIÓN Y TELECOMUNICACION	1.00
							56502	EQUIPO DE COMUNICACIÓN	1.00

H. CONGRESO DEL ESTADO DE NAYARIT
AUDITORÍA SUPERIOR DEL ESTADO DE NAYARIT
PRESUPUESTO DE EGRESOS PARA EL EJERCICIO FISCAL 2025

3. COORDINACIÓN GENERAL DE PLANEACIÓN

FINALIDAD	FUNCION	SUBFUNCION	PROGRAMA	CAPITULO	CONCEPTO	GENERICA	ESPECIFICA	DESCRIPCION	PRESUPUESTO 2025
1	GOBIERNO								
	1	LEGISLACION							
		02	FISCALIZACION						
			0003	FISCALIZACION SUPERIOR DE LA GESTION PÚBLICA					
				10000	SERVICIOS PERSONALES				1,680,569.38
					11000	REMUNERACIONES AL PERSONAL DE CARÁCTER PERMANENTE			554,482.94
						11300	SUELDOS BASE AL PERSONAL PERMANENTE		554,482.94
							11301	SUELDOS AL PERSONAL DE BASE	273,164.88
							11302	SUELDOS AL PERSONAL DE CONFIANZA	264,000.00
							11304	NIVELACIONES SALARIALES	1.00
							11306	AJUSTE DE CALENDARIO	17,317.06
					12000	REMUNERACIONES AL PERSONAL DE CARÁCTER TRANSITORIO			4.00
						12100	HONORARIOS ASIMILABLES A SALARIOS		1.00
							12101	CONTRATOS POR HONORARIOS ASIMILABLES A SALARIOS	1.00
						12200	SUELDOS BASE AL PERSONAL EVENTUAL		2.00
							12202	SUELDOS AL PERSONAL INTERINO	1.00
							12207	AJUSTE DE CALENDARIO	1.00
						12300	RETRIBUCIONES POR SERVICIOS DE CARÁCTER SOCIAL		1.00
							12301	RETRIBUCIONES A PRESTADORES DE SERVICIO SOCIAL	1.00
					13000	REMUNERACIONES ADICIONALES Y ESPECIALES			895,628.20
						13100	PRIMAS POR AÑOS DE SERVICIOS EFECTIVOS PRESTADOS		1.00
							13101	PRIMAS POR AÑOS DE SERVICIOS PRESTADOS	1.00
						13200	PRIMAS DE VACACIONES, DOMINICAL Y GRATIFICACION DE FIN DE AÑO		276,458.2
							13201	PRIMAS DE VACACIONES	52,192.50
							13203	GRATIFICACION DE FIN DE AÑO	224,265.67
						13400	COMPENSACIONES		619,169.03
							13401	COMPENSACIONES ORDINARIAS	619,167.03
							13402	COMPENSACIONES EXTRAORDINARIAS	1.00
							13403	COMPENSACIONES POR SERVICIOS EVENTUALES	1.00
					14000	SEGURIDAD SOCIAL			107,419.48
						14100	APORTACIONES DE SEGURIDAD SOCIAL		96,689.68
							14101	APORTACIONES AL ISSSTE	64,459.79
							14104	APORTACIONES AL FONDO DE PENSIONES	32,229.89
						14200	APORTACIONES A FONDOS DE VIVIENDA		7,541.67
							14202	APORTACIONES AL INFONAVIT	7,541.67
						14400	APORTACIONES PARA SEGUROS		3,188.13
							14401	SEGURO DE VIDA	3,188.13
					15000	OTRAS PRESTACIONES SOCIALES Y ECONOMICAS			123,032.76

FINALIDAD	FUNCION	SUBFUNCION	PROGRAMA	CAPITULO	CONCEPTO	GENERICA	ESPECIFICA	DESCRIPCION	PRESUPUESTO 2025
						15100		CUOTAS PARA EL FONDO DE AHORRO Y FONDO DE TRABAJO	19,090.56
							15101	CUOTAS PARA EL FONDO DE AHORRO Y FONDO DE TRABAJO	19,090.56
						15200		INDEMNIZACIONES	2.00
							15201	INDEMNIZACIONES	1.00
							15202	PAGO DE LIQUIDACIONES	1.00
						15400		PRESTACIONES CONTRACTUALES	103,939.20
							15401	PRESTACIONES AL PERSONAL DE BASE	67,898.88
							15402	PRESTACIONES AL PERSONAL DE CONFIANZA	36,040.32
						15900		OTRAS PRESTACIONES SOCIALES Y ECONOMICAS	1.00
							15901	OTRAS PRESTACIONES SOCIALES Y ECONOMICAS	1.00
					17000			PAGO DE ESTIMULOS A SERVIDORES PUBLICOS	2.00
						17100		ESTIMULOS	2.00
							17101	ESTIMULOS ORDINARIOS	1.00
							17104	OTROS ESTIMULOS CONTRACTUALES	1.00
				20000				MATERIALES Y SUMINISTROS	33,597.32
					21000			MATERIALES DE ADMINISTRACION, EMISION DE DOCUMENTOS Y ARTICULOS OFICIALES	21,848.07
						21100		MATERIALES, UTILES Y EQUIPOS MENORES DE OFICINA	13,937.89
							21101	MATERIALES PARA EL SERVICIO EN GENERAL	144.08
							21102	ARTICULOS Y MATERIAL DE OFICINA	9,677.58
							21106	PRODUCTOS DE PAPEL Y HULE PARA USO EN OFICINAS	4,116.23
						21300		MATERIAL ESTADISTICO Y GEOGRAFICO	1.00
							21301	ARTICULOS PARA EL USO ESTADISTICO Y GEOGRAFICO	1.00
						21400		MATERIALES, UTILES Y EQUIPOS MENORES DE TECNOLOGIAS DE LA INFORMACION Y COMUNICACIONES	7,909.18
							21401	SUMINISTROS INFORMATICOS	7,909.18
					22000			ALIMENTOS Y UTENSILIOS	6,605.10
						22100		PRODUCTOS ALIMENTICIOS PARA PERSONAS	6,605.10
							22105	PRODUCTOS DIVERSOS PARA ALIMENTACION DE PERSONAS	6,605.10
					24000			MATERIALES Y ARTICULOS DE CONSTRUCCION Y DE REPARACION	1,123.72
						24600		MATERIAL ELECTRICO Y ELECTRONICO	1,123.72
							24601	ACCESORIOS Y MATERIAL ELECTRICO	1,123.72
					25000			PRODUCTOS QUIMICOS, FARMACEUTICOS Y DE LABORATORIO	511.32
						25300		MEDICINAS Y PRODUCTOS FARMACEUTICOS	511.32
							25301	MEDICINAS Y PRODUCTOS FARMACEUTICOS DE APLICACIÓN HUMANA	511.32
					27000			VESTUARIOS, BLANCOS, PRENDAS DE PROTECCION Y ARTICULOS DEPORTIVOS	1.00
						27100		VESTUARIOS Y UNIFORMES	1.00
							27106	PRODUCTOS TEXTILES ADQUIRIDOS COMO VESTUARIO Y UNIFORMES	1.00
					29000			HERRAMIENTAS, REFACCIONES Y ACCESORIOS MENORES	3,508.11
						29100		HERRAMIENTAS MENORES	803.14
							29107	EQUIPOS Y MATERIALES MENORES DE MANTENIMIENTO Y SEGURIDAD	803.14
						29400		REFACCIONES Y ACCESORIOS MENORES DE EQUIPO DE COMPUTO Y TECNOLOGIAS DE LA INFORMACION	2,704.97
							29403	REFACCIONES Y ACCESORIOS MENORES DE CARÁCTER INFORMATICO	2,704.97

FINALIDAD	FUNCION	SUBFUNCION	PROGRAMA	CAPITULO	CONCEPTO	GENERICA	ESPECIFICA	DESCRIPCION	PRESUPUESTO 2025
				30000				SERVICIOS GENERALES	82,537.90
					31000			SERVICIOS BASICOS	8,593.47
						31100		ENERGIA ELECTRICA	6,998.28
							31101	ENERGIA ELECTRICA	6,998.28
						31300		AGUA	1.00
							31301	AGUA	1.00
						31400		TELEFONIA TRADICIONAL	1,003.77
							31401	TELEFONIA TRADICIONAL	1,003.77
						31700		SERVICIOS DE ACCESO DE INTERNET, REDES Y PROCESAMIENTO DE INFORMACION	590.42
							31701	SERVICIOS DE ACCESO DE INTERNET, REDES Y PROCESAMIENTO DE INFORMACION	590.42
					32000			SERVICIOS DE ARRENDAMIENTO	39,422.51
						32200		ARRENDAMIENTO DE EDIFICIOS	39,420.51
							32201	ARRENDAMIENTO DE EDIFICIOS	39,420.51
						32300		ARRENDAMIENTO DE MOBILIARIO Y EQUIPO DE ADMINISTRACIÓN, EDUCACIONAL Y RECREATIVO	2.00
							32301	ARRENDAMIENTO DE EQUIPO Y BIENES INFORMATICOS	1.00
							32302	ARRENDAMIENTO DE MOBILIARIO	1.00
					33000			SERVICIOS PROFESIONALES, CIENTIFICOS, TECNICOS Y OTROS SERVICIOS	15,653.45
						33100		SERVICIOS LEGALES, DE CONTABILIDAD, AUDITORÍA Y RELACIONADOS	3.00
							33101	ASESORÍAS ASOCIADAS A CONVENIOS, TRATADOS Y ACUERDOS	1.00
							33102	OTRAS ASESORIAS PARA LA OPERACIÓN DE PROGRAMAS	1.00
							33103	SERVICIOS RELACIONADOS CON PROCEDIMIENTOS JURISDICCIONALES	1.00
						33300		SERVICIOS DE CONSULTORIA ADMINISTRATIVA, PROCESOS, TÉCNICA Y EN TECNOLOGIAS DE LA INFORMACIÓN	2.00
							33301	SERVICIOS DE INFORMÁTICA	1.00
							33303	SERVICIOS RELACIONADOS CON CERTIFICACIÓN DE PROCESOS	1.00
						33400		SERVICIOS DE CAPACITACION	8,962.26
							33401	SERVICIOS DE CAPACITACION	8,962.26
						33600		SERVICIO DE APOYO ADMINISTRATIVO, TRADUCCION, FOTOCOPIADO E IMPRESIÓN	6,686.19
							33602	OTROS SERVICIOS COMERCIALES	6,064.91
							33603	IMPRESIONES DE DOCUMENTOS OFICIALES PARA LA PRESTACION DE SERVICIOS ADMINISTRATIVOS, IDENTIFICACION, FORMATOS ADMINISTRATIVOS Y FISCALES, FORMAS VALORADAS, CERTIFICADOS Y TITULOS	621.28
					35000			SERVICIOS DE INSTALACION, REPARACION, MANTENIMIENTO Y CONSERVACION	3,021.37
						35100		CONSERVACION Y MANTENIMIENTO MENOR DE INMUEBLES	919.41
							35101	MANTENIMIENTO Y CONSERVACION DE INMUEBLES PARA LA PRESTACION DE SERVICIOS ADMINISTRATIVOS	919.41
						35200		INSTALACION, REPARACION Y MANTENIMIENTO DE MOBILIARIO Y EQUIPO DE ADMINISTRACION, EDUCACIONAL Y RECREATIVO	1,125.96
							35201	INSTALACION, REPARACION Y MANTENIMIENTO DE MOBILIARIO Y EQUIPO DE ADMINISTRACION, EDUCACIONAL Y RECREATIVO	1,125.96

FINALIDAD	FUNCION	SUBFUNCION	PROGRAMA	CAPITULO	CONCEPTO	GENERICA	ESPECIFICA	DESCRIPCION	PRESUPUESTO 2025
						35300		INSTALACION, REPARACION Y MANTENIMIENTO DE EQUIPO DE COMPUTO Y TECNOLOGIA DE LA INFORMCION	976.00
							35301	INSTALACION, REPARACION Y MANTENIMIENTO DE EQUIPO DE COMPUTO Y TECNOLOGIA DE LA INFORMACION	976.00
					37000			SERVICIOS DE TRASLADO Y VIATICOS	10,449.25
						37100		PASAJES AEREOS	2,485.78
							37101	PASAJES AEREOS	2,485.78
						37200		PASAJES TERRESTRES	639.24
							37201	PASAJES TERRESTRES	639.24
						37500		VIÁTICOS EN EL PAÍS	4,223.59
							37501	VIÁTICOS EN EL PAÍS	4,223.59
						37900		OTROS SERVICIOS DE TRASLADO Y HOSPEDAJE	3,100.64
							37901	OTROS SERVICIOS DE TRASLADO Y HOSPEDAJE	3,100.64
					38000			SERVICIOS OFICIALES	1,207.59
						38200		GASTOS DE ORDEN SOCIAL Y CULTURAL	1,207.59
							38201	GASTOS DE ORDEN SOCIAL Y CULTURAL	1,207.59
					39000			OTROS SERVICIOS GENERALES	4,190.26
						39800		IMPUESTO SOBRE NÓMINAS Y OTROS QUE SE DERIVEN DE UNA RELACIÓN LABORAL	1.00
							39801	IMPUESTO SOBRE NÓMINAS Y OTROS QUE SE DERIVEN DE UNA RELACIÓN LABORAL	1.00
						39900		OTROS SERVICIOS GENERALES	4,189.26
							39901	SERVICIOS DE ALIMENTACION	4,189.26

					50000			**BIENES MUEBLES, INMUEBLES E INTANGIBLES**	**6.00**
						51000		MOBILIARIO Y EQUIPO DE ADMINISTRACION	3.00
						51100		MUEBLES DE OFICINA Y ESTANTERIA	1.00
							51107	MOBILIARIO Y EQUIPO	1.00
						51500		EQUIPO DE COMPUTO Y DE TECNOLOGIAS DE LA INFORMACION	1.00
							51503	EQUIPO DE COMPUTACION	1.00
						51900		OTROS MOBILIARIOS Y EQUIPOS DE ADMINISTRACION	1.00
							51908	OTRO MOBILIARIO Y EQUIPO	1.00
						52000		MOBILIARIO Y EQUIPO EDUCACIONAL Y RECREATIVO	1.00
						52100		EQUIPOS Y APARATOS AUDIOVISUALES	1.00
							52101	EQUIPOS Y APARATOS AUDIOVISUALES	1.00
						56000		MAQUINARIA, OTROS EQUIPOS Y HERRAMIENTAS	2.00
						56300		MAQUINARIA Y EQUIPO DE CONSTRUCCIÓN	1.00
							56301	APARATOS E INSTRUMENTOS CIENTÍFICOS PARA LA CONSTRUCCIÓN	1.00
						56500		EQUIPO DE COMUNICACIÓN Y TELECOMUNICACION	1.00
							56502	EQUIPO DE COMUNICACIÓN	1.00

H. CONGRESO DEL ESTADO DE NAYARIT
AUDITORÍA SUPERIOR DEL ESTADO DE NAYARIT
PRESUPUESTO DE EGRESOS PARA EL EJERCICIO FISCAL 2025

4. ÓRGANO INTERNO DE CONTROL

FINALIDAD	FUNCION	SUBFUNCION	PROGRAMA	CAPITULO	CONCEPTO	GENERICA	ESPECIFICA	DESCRIPCION	PRESUPUESTO 2025
1	GOBIERNO								
	1	LEGISLACION							
		02	FISCALIZACION						
			OOO3	FISCALIZACION SUPERIOR DE LA GESTION PÚBLICA					
				10000	SERVICIOS PERSONALES				1,508,528.08
					11000	REMUNERACIONES AL PERSONAL DE CARÁCTER PERMANENTE			496,091.44
						11300	SUELDOS BASE AL PERSONAL PERMANENTE		496,091.44
							11302	SUELDOS AL PERSONAL DE CONFIANZA	480,000.00
							11306	AJUSTE DE CALENDARIO	16,091.44
					12000	REMUNERACIONES AL PERSONAL DE CARÁCTER TRANSITORIO			4.00
						12100	HONORARIOS ASIMILABLES A SALARIOS		1.00
							12101	CONTRATOS POR HONORARIOS ASIMILABLES A SALARIOS	1.00
						12200	SUELDOS BASE AL PERSONAL EVENTUAL		2.00
							12202	SUELDOS AL PERSONAL INTERINO	1.00
							12207	AJUSTE DE CALENDARIO	1.00
						12300	RETRIBUCIONES POR SERVICIOS DE CARÁCTER SOCIAL		1.00
							12301	RETRIBUCIONES A PRESTADORES DE SERVICIO SOCIAL	1.00
					13000	REMUNERACIONES ADICIONALES Y ESPECIALES			910,710.05
						13200	PRIMAS DE VACACIONES, DOMINICAL Y GRATIFICACION DE FIN DE AÑO		225,280.2
							13201	PRIMAS DE VACACIONES	32,182.88
							13203	GRATIFICACION DE FIN DE AÑO	193,097.28
						13400	COMPENSACIONES		685,429.89
							13401	COMPENSACIONES ORDINARIAS	685,427.89
							13402	COMPENSACIONES EXTRAORDINARIAS	1.00
							13403	COMPENSACIONES POR SERVICIOS EVENTUALES	1.00
					14000	SEGURIDAD SOCIAL			90,648.91
						14100	APORTACIONES DE SEGURIDAD SOCIAL		86,400.00
							14101	APORTACIONES AL ISSSTE	57,600.00
							14104	APORTACIONES AL FONDO DE PENSIONES	28,800.00
						14400	APORTACIONES PARA SEGUROS		4,248.91
							14401	SEGURO DE VIDA	4,248.91
					15000	OTRAS PRESTACIONES SOCIALES Y ECONOMICAS			11,073.68
						15200	INDEMNIZACIONES		2.00
							15201	INDEMNIZACIONES	1.00
							15202	PAGO DE LIQUIDACIONES	1.00
						15400	PRESTACIONES CONTRACTUALES		11,071.68
							15402	PRESTACIONES AL PERSONAL DE CONFIANZA	11,071.68

FINALIDAD	FUNCION	SUBFUNCION	PROGRAMA	CAPITULO	CONCEPTO	GENERICA	ESPECIFICA	DESCRIPCION	PRESUPUESTO 2025
				20000	**MATERIALES Y SUMINISTROS**				**35,026.24**
					21000			MATERIALES DE ADMINISTRACION, EMISION DE DOCUMENTOS Y ARTICULOS OFICIALES	22,559.44
						21100		MATERIALES, UTILES Y EQUIPOS MENORES DE OFICINA	13,978.94
							21101	MATERIALES PARA EL SERVICIO EN GENERAL	193.10
							21102	ARTICULOS Y MATERIAL DE OFICINA	8,269.09
							21106	PRODUCTOS DE PAPEL Y HULE PARA USO EN OFICINAS	5,516.75
						21300		MATERIAL ESTADISTICO Y GEOGRAFICO	1.00
							21301	ARTICULOS PARA EL USO ESTADISTICO Y GEOGRAFICO	1.00
						21400		MATERIALES, UTILES Y EQUIPOS MENORES DE TECNOLOGIAS DE LA INFORMACION Y COMUNICACIONES	8,579.50
							21401	SUMINISTROS INFORMATICOS	8,579.50
					22000			ALIMENTOS Y UTENSILIOS	6,151.22
						22100		PRODUCTOS ALIMENTICIOS PARA PERSONAS	6,151.22
							22105	PRODUCTOS DIVERSOS PARA ALIMENTACION DE PERSONAS	6,151.22
					24000			MATERIALES Y ARTICULOS DE CONSTRUCCION Y DE REPARACION	1,506.06
						24600		MATERIAL ELECTRICO Y ELECTRONICO	1,506.06
							24601	ACCESORIOS Y MATERIAL ELECTRICO	1,506.06
					25000			PRODUCTOS QUIMICOS, FARMACEUTICOS Y DE LABORATORIO	517.24
						25300		MEDICINAS Y PRODUCTOS FARMACEUTICOS	517.24
							25301	MEDICINAS Y PRODUCTOS FARMACEUTICOS DE APLICACIÓN HUMANA	517.24
					27000			VESTUARIOS, BLANCOS, PRENDAS DE PROTECCION Y ARTICULOS DEPORTIVOS	1.00
						27100		VESTUARIOS Y UNIFORMES	1.00
							27106	PRODUCTOS TEXTILES ADQUIRIDOS COMO VESTUARIO Y UNIFORMES	1.00
					29000			HERRAMIENTAS, REFACCIONES Y ACCESORIOS MENORES	4,291.28
						29100		HERRAMIENTAS MENORES	908.36
							29107	EQUIPOS Y MATERIALES MENORES DE MANTENIMIENTO Y SEGURIDAD	908.36
						29400		REFACCIONES Y ACCESORIOS MENORES DE EQUIPO DE COMPUTO Y TECNOLOGIAS DE LA INFORMACION	3,382.92
							29403	REFACCIONES Y ACCESORIOS MENORES DE CARÁCTER INFORMATICO	3,382.92
				30000	**SERVICIOS GENERALES**				**87,800.82**
					31000			SERVICIOS BASICOS	11,452.41
						31100		ENERGIA ELECTRICA	9,326.80
							31101	ENERGIA ELECTRICA	9,326.80
						31300		AGUA	1.00
							31301	AGUA	1.00
						31400		TELEFONIA TRADICIONAL	1,337.75
							31401	TELEFONIA TRADICIONAL	1,337.75
						31700		SERVICIOS DE ACCESO DE INTERNET, REDES Y PROCESAMIENTO DE INFORMACION	786.86
							31701	SERVICIOS DE ACCESO DE INTERNET, REDES Y PROCESAMIENTO DE INFORMACION	786.86
					32000			SERVICIOS DE ARRENDAMIENTO	32,538.79
						32200		ARRENDAMIENTO DE EDIFICIOS	32,536.79
							32201	ARRENDAMIENTO DE EDIFICIOS	32,536.79

FINALIDAD	FUNCION	SUBFUNCION	PROGRAMA	CAPITULO	CONCEPTO	GENERICA	ESPECIFICA	DESCRIPCION	PRESUPUESTO 2025
								ARRENDAMIENTO DE MOBILIARIO Y EQUIPO DE ADMINISTRACIÓN, EDUCACIONAL Y RECREATIVO	
						32300			2.00
							32301	ARRENDAMIENTO DE EQUIPO Y BIENES INFORMATICOS	1.00
							32302	ARRENDAMIENTO DE MOBILIARIO	1.00
					33000			SERVICIOS PROFESIONALES, CIENTIFICOS, TECNICOS Y OTROS SERVICIOS	18,663.40
						33100		SERVICIOS LEGALES, DE CONTABILIDAD, AUDITORÍA Y RELACIONADOS	3.00
							33101	ASESORÍAS ASOCIADAS A CONVENIOS, TRATADOS Y ACUERDOS	1.00
							33102	OTRAS ASESORIAS PARA LA OPERACIÓN DE PROGRAMAS	1.00
							33103	SERVICIOS RELACIONADOS CON PROCEDIMIENTOS JURISDICCIONALES	1.00
						33300		SERVICIOS DE CONSULTORIA ADMINISTRATIVA, PROCESOS, TÉCNICA Y EN TECNOLOGIAS DE LA INFORMACIÓN	2.00
							33301	SERVICIOS DE INFORMÁTICA	1.00
							33303	SERVICIOS RELACIONADOS CON CERTIFICACIÓN DE PROCESOS	1.00
						33400		SERVICIOS DE CAPACITACION	9,747.53
							33401	SERVICIOS DE CAPACITACION	9,747.53
						33600		SERVICIO DE APOYO ADMINISTRATIVO, TRADUCCION, FOTOCOPIADO E IMPRESIÓN	8,910.87
							33602	OTROS SERVICIOS COMERCIALES	8,082.87
							33603	IMPRESIONES DE DOCUMENTOS OFICIALES PARA LA PRESTACION DE SERVICIOS ADMINISTRATIVOS, IDENTIFICACION, FORMATOS ADMINISTRATIVOS Y FISCALES, FORMAS VALORADAS, CERTIFICADOS Y TITULOS	828.00
					35000			SERVICIOS DE INSTALACION, REPARACION, MANTENIMIENTO Y CONSERVACION	4,026.66
						35100		CONSERVACION Y MANTENIMIENTO MENOR DE INMUEBLES	1,225.32
							35101	MANTENIMIENTO Y CONSERVACION DE INMUEBLES PARA LA PRESTACION DE SERVICIOS ADMINISTRATIVOS	1,225.32
						35200		INSTALACION, REPARACION Y MANTENIMIENTO DE MOBILIARIO Y EQUIPO DE ADMINISTRACION, EDUCACIONAL Y RECREATIVO	1,500.60
							35201	INSTALACION, REPARACION Y MANTENIMIENTO DE MOBILIARIO Y EQUIPO DE ADMINISTRACION, EDUCACIONAL Y RECREATIVO	1,500.60
						35300		INSTALACION, REPARACION Y MANTENIMIENTO DE EQUIPO DE COMPUTO Y TECNOLOGIA DE LA INFORMCION	1,300.74
							35301	INSTALACION, REPARACION Y MANTENIMIENTO DE EQUIPO DE COMPUTO Y TECNOLOGIA DE LA INFORMACION	1,300.74
					37000			SERVICIOS DE TRASLADO Y VIATICOS	13,926.02
						37100		PASAJES AEREOS	3,312.87
							37101	PASAJES AEREOS	3,312.87
						37200		PASAJES TERRESTRES	851.94
							37201	PASAJES TERRESTRES	851.94
						37500		VIÁTICOS EN EL PAÍS	5,628.90
							37501	VIÁTICOS EN EL PAÍS	5,628.90
						37900		OTROS SERVICIOS DE TRASLADO Y HOSPEDAJE	4,132.31
							37901	OTROS SERVICIOS DE TRASLADO Y HOSPEDAJE	4,132.31
					38000			SERVICIOS OFICIALES	1,609.39
						38200		GASTOS DE ORDEN SOCIAL Y CULTURAL	1,609.39
							38201	GASTOS DE ORDEN SOCIAL Y CULTURAL	1,609.39

FINALIDAD	FUNCION	SUBFUNCION	PROGRAMA	CAPITULO	CONCEPTO	GENERICA	ESPECIFICA	DESCRIPCION	PRESUPUESTO 2025
									5,584.15
					39000			OTROS SERVICIOS GENERALES	
						39800		IMPUESTO SOBRE NÓMINAS Y OTROS QUE SE DERIVEN DE UNA RELACIÓN LABORAL	1.00
							39801	IMPUESTO SOBRE NÓMINAS Y OTROS QUE SE DERIVEN DE UNA RELACIÓN LABORAL	1.00
						39900		OTROS SERVICIOS GENERALES	5,583.15
							39901	SERVICIOS DE ALIMENTACION	5,583.15

					50000			BIENES MUEBLES, INMUEBLES E INTANGIBLES	6.00
					51000			MOBILIARIO Y EQUIPO DE ADMINISTRACION	3.00
						51100		MUEBLES DE OFICINA Y ESTANTERIA	1.00
							51107	MOBILIARIO Y EQUIPO	1.00
						51500		EQUIPO DE COMPUTO Y DE TECNOLOGIAS DE LA INFORMACION	1.00
							51503	EQUIPO DE COMPUTACION	1.00
						51900		OTROS MOBILIARIOS Y EQUIPOS DE ADMINISTRACIÓN	1.00
							51908	OTRO MOBILIARIO Y EQUIPO	1.00
					52000			MOBILIARIO Y EQUIPO EDUCACIONAL Y RECREATIVO	1.00
						52100		EQUIPOS Y APARATOS AUDIOVISUALES	1.00
							52101	EQUIPOS Y APARATOS AUDIOVISUALES	1.00
					56000			MAQUINARIA, OTROS EQUIPOS Y HERRAMIENTAS	2.00
						56300		MAQUINARIA Y EQUIPO DE CONSTRUCCIÓN	1.00
							56301	APARATOS E INSTRUMENTOS CIENTÍFICOS PARA LA CONSTRUCCIÓN	1.00
						56500		EQUIPO DE COMUNICACIÓN Y TELECOMUNICACION	1.00
							56502	EQUIPO DE COMUNICACIÓN	1.00

H. CONGRESO DEL ESTADO DE NAYARIT
AUDITORÍA SUPERIOR DEL ESTADO DE NAYARIT
PRESUPUESTO DE EGRESOS PARA EL EJERCICIO FISCAL 2025

5. COORDINACIÓN DE ARCHIVOS

FINALIDAD	FUNCION	SUBFUNCION	PROGRAMA	CAPITULO	CONCEPTO	GENERICA	ESPECIFICA	DESCRIPCION	PRESUPUESTO 2025
1	GOBIERNO								
	1	LEGISLACION							
		02	FISCALIZACION						
			0003	FISCALIZACION SUPERIOR DE LA GESTION PÚBLICA					
				10000	SERVICIOS PERSONALES				2,687,527.05
					11000	REMUNERACIONES AL PERSONAL DE CARÁCTER PERMANENTE			999,953.13
						11300	SUELDOS BASE AL PERSONAL PERMANENTE		999,953.13
							11302	SUELDOS AL PERSONAL DE CONFIANZA	972,000.00
							11306	AJUSTE DE CALENDARIO	27,953.13
					12000	REMUNERACIONES AL PERSONAL DE CARÁCTER TRANSITORIO			4.00
						12100	HONORARIOS ASIMILABLES A SALARIOS		1.00
							12101	CONTRATOS POR HONORARIOS ASIMILABLES A SALARIOS	1.00
						12200	SUELDOS BASE AL PERSONAL EVENTUAL		2.00
							12202	SUELDOS AL PERSONAL INTERINO	1.00
							12207	AJUSTE DE CALENDARIO	1.00
						12300	RETRIBUCIONES POR SERVICIOS DE CARÁCTER SOCIAL		1.00
							12301	RETRIBUCIONES A PRESTADORES DE SERVICIO SOCIAL	1.00
					13000	REMUNERACIONES ADICIONALES Y ESPECIALES			1,468,205.72
						13200	PRIMAS DE VACACIONES, DOMINICAL Y GRATIFICACION DE FIN DE AÑO		422,188.10
							13201	PRIMAS DE VACACIONES	86,750.58
							13203	GRATIFICACION DE FIN DE AÑO	335,437.52
						13400	COMPENSACIONES		1,046,017.62
							13401	COMPENSACIONES ORDINARIAS	1,046,015.62
							13402	COMPENSACIONES EXTRAORDINARIAS	1.00
							13403	COMPENSACIONES POR SERVICIOS EVENTUALES	1.00
					14000	SEGURIDAD SOCIAL			184,505.08
						14100	APORTACIONES DE SEGURIDAD SOCIAL		174,960.00
							14101	APORTACIONES AL ISSSTE	116,640.00
							14104	APORTACIONES AL FONDO DE PENSIONES	58,320.00
						14400	APORTACIONES PARA SEGUROS		9,545.08
							14401	SEGURO DE VIDA	9,545.08
					15000	OTRAS PRESTACIONES SOCIALES Y ECONOMICAS			34,859.12
						15200	INDEMNIZACIONES		2.00
							15201	INDEMNIZACIONES	1.00
							15202	PAGO DE LIQUIDACIONES	1.00
						15400	PRESTACIONES CONTRACTUALES		34,857.12
							15402	PRESTACIONES AL PERSONAL DE CONFIANZA	34,857.12

FINALIDAD	FUNCION	SUBFUNCION	PROGRAMA	CAPITULO	CONCEPTO	GENERICA	ESPECIFICA	DESCRIPCION	PRESUPUESTO 2025
									65,817.18
				20000				MATERIALES Y SUMINISTROS	47,711.06
					21000			MATERIALES DE ADMINISTRACION, EMISION DE DOCUMENTOS Y ARTICULOS OFICIALES	32,922.65
						21100		MATERIALES, UTILES Y EQUIPOS MENORES DE OFICINA	433.99
							21101	MATERIALES PARA EL SERVICIO EN GENERAL	20,089.77
							21102	ARTICULOS Y MATERIAL DE OFICINA	12,398.89
							21106	PRODUCTOS DE PAPEL Y HULE PARA USO EN OFICINAS	1.00
						21300		MATERIAL ESTADISTICO Y GEOGRAFICO	1.00
							21301	ARTICULOS PARA EL USO ESTADISTICO Y GEOGRAFICO	14,787.41
						21400		MATERIALES, UTILES Y EQUIPOS MENORES DE TECNOLOGIAS DE LA INFORMACION Y COMUNICACIONES	14,787.41
							21401	SUMINISTROS INFORMATICOS	6,834.87
					22000			ALIMENTOS Y UTENSILIOS	6,834.87
						22100		PRODUCTOS ALIMENTICIOS PARA PERSONAS	6,834.87
							22105	PRODUCTOS DIVERSOS PARA ALIMENTACION DE PERSONAS	3,384.86
					24000			MATERIALES Y ARTICULOS DE CONSTRUCCION Y DE REPARACION	3,384.86
						24600		MATERIAL ELECTRICO Y ELECTRONICO	3,384.86
							24601	ACCESORIOS Y MATERIAL ELECTRICO	937.75
					25000			PRODUCTOS QUIMICOS, FARMACEUTICOS Y DE LABORATORIO	937.75
						25300		MEDICINAS Y PRODUCTOS FARMACEUTICOS	937.75
							25301	MEDICINAS Y PRODUCTOS FARMACEUTICOS DE APLICACIÓN HUMANA	1.00
					27000			VESTUARIOS, BLANCOS, PRENDAS DE PROTECCION Y ARTICULOS DEPORTIVOS	1.00
						27100		VESTUARIOS Y UNIFORMES	1.00
							27106	PRODUCTOS TEXTILES ADQUIRIDOS COMO VESTUARIO Y UNIFORMES	6,947.64
					29000			HERRAMIENTAS, REFACCIONES Y ACCESORIOS MENORES	1,816.78
						29100		HERRAMIENTAS MENORES	1,816.78
							29107	EQUIPOS Y MATERIALES MENORES DE MANTENIMIENTO Y SEGURIDAD	5,130.86
						29400		REFACCIONES Y ACCESORIOS MENORES DE EQUIPO DE COMPUTO Y TECNOLOGIAS DE LA INFORMACION	5,130.86
							29403	REFACCIONES Y ACCESORIOS MENORES DE CARÁCTER INFORMATICO	
									343,192.32
				30000				SERVICIOS GENERALES	25,726.33
					31000			SERVICIOS BASICOS	20,952.44
						31100		ENERGIA ELECTRICA	20,952.44
							31101	ENERGIA ELECTRICA	1.00
						31300		AGUA	1.00
							31301	AGUA	3,005.22
						31400		TELEFONIA TRADICIONAL	3,005.22
							31401	TELEFONIA TRADICIONAL	1,767.67
						31700		SERVICIOS DE ACCESO DE INTERNET, REDES Y PROCESAMIENTO DE INFORMACION	1,767.67
							31701	SERVICIOS DE ACCESO DE INTERNET, REDES Y PROCESAMIENTO DE INFORMACION	232,288.63
					32000			SERVICIOS DE ARRENDAMIENTO	232,286.63
						32200		ARRENDAMIENTO DE EDIFICIOS	232,286.63
							32201	ARRENDAMIENTO DE EDIFICIOS	2.00
						32300		ARRENDAMIENTO DE MOBILIARIO Y EQUIPO DE ADMINISTRACIÓN, EDUCACIONAL Y RECREATIVO	

FINALIDAD	FUNCION	SUBFUNCION	PROGRAMA	CAPITULO	CONCEPTO	GENERICA	ESPECIFICA	DESCRIPCION	PRESUPUESTO 2025
							32301	ARRENDAMIENTO DE EQUIPO Y BIENES INFORMATICOS	1.00
							32302	ARRENDAMIENTO DE MOBILIARIO	1.00
					33000			SERVICIOS PROFESIONALES, CIENTIFICOS, TECNICOS Y OTROS SERVICIOS	28,688.24
						33100		SERVICIOS LEGALES, DE CONTABILIDAD, AUDITORÍA Y RELACIONADOS	3.00
							33101	ASESORÍAS ASOCIADAS A CONVENIOS, TRATADOS Y ACUERDOS	1.00
							33102	OTRAS ASESORIAS PARA LA OPERACIÓN DE PROGRAMAS	1.00
							33103	SERVICIOS RELACIONADOS CON PROCEDIMIENTOS JURISDICCIONALES	1.00
						33300		SERVICIOS DE CONSULTORIA ADMINISTRATIVA, PROCESOS, TÉCNICA Y EN TECNOLOGIAS DE LA INFORMACIÓN	2.00
							33301	SERVICIOS DE INFORMÁTICA	1.00
							33303	SERVICIOS RELACIONADOS CON CERTIFICACIÓN DE PROCESOS	1.00
						33400		SERVICIOS DE CAPACITACION	8,665.20
							33401	SERVICIOS DE CAPACITACION	8,665.20
						33600		SERVICIO DE APOYO ADMINISTRATIVO, TRADUCCION, FOTOCOPIADO E IMPRESIÓN	20,018.04
							33602	OTROS SERVICIOS COMERCIALES	18,157.97
							33603	IMPRESIONES DE DOCUMENTOS OFICIALES PARA LA PRESTACION DE SERVICIOS ADMINISTRATIVOS, IDENTIFICACION, FORMATOS ADMINISTRATIVOS Y FISCALES, FORMAS VALORADAS, CERTIFICADOS Y TITULOS	1,860.07
					35000			SERVICIOS DE INSTALACION, REPARACION, MANTENIMIENTO Y CONSERVACION	9,045.82
						35100		CONSERVACION Y MANTENIMIENTO MENOR DE INMUEBLES	2,752.66
							35101	MANTENIMIENTO Y CONSERVACION DE INMUEBLES PARA LA PRESTACION DE SERVICIOS ADMINISTRATIVOS	2,752.66
						35200		INSTALACION, REPARACION Y MANTENIMIENTO DE MOBILIARIO Y EQUIPO DE ADMINISTRACION, EDUCACIONAL Y RECREATIVO	3,371.07
							35201	INSTALACION, REPARACION Y MANTENIMIENTO DE MOBILIARIO Y EQUIPO DE ADMINISTRACION, EDUCACIONAL Y RECREATIVO	3,371.07
						35300		INSTALACION, REPARACION Y MANTENIMIENTO DE EQUIPO DE COMPUTO Y TECNOLOGIA DE LA INFORMCION	2,922.09
							35301	INSTALACION, REPARACION Y MANTENIMIENTO DE EQUIPO DE COMPUTO Y TECNOLOGIA DE LA INFORMACION	2,922.09
					37000			SERVICIOS DE TRASLADO Y VIATICOS	31,284.45
						37100		PASAJES AEREOS	7,442.28
							37101	PASAJES AEREOS	7,442.28
						37200		PASAJES TERRESTRES	1,913.85
							37201	PASAJES TERRESTRES	1,913.85
						37500		VIÁTICOS EN EL PAÍS	12,645.18
							37501	VIÁTICOS EN EL PAÍS	12,645.18
						37900		OTROS SERVICIOS DE TRASLADO Y HOSPEDAJE	9,283.14
							37901	OTROS SERVICIOS DE TRASLADO Y HOSPEDAJE	9,283.14
					38000			SERVICIOS OFICIALES	3,615.45
						38200		GASTOS DE ORDEN SOCIAL Y CULTURAL	3,615.45
							38201	GASTOS DE ORDEN SOCIAL Y CULTURAL	3,615.45
					39000			OTROS SERVICIOS GENERALES	12,543.40
						39800		IMPUESTO SOBRE NÓMINAS Y OTROS QUE SE DERIVEN DE UNA RELACIÓN LABORAL	1.00
							39801	IMPUESTO SOBRE NÓMINAS Y OTROS QUE SE DERIVEN DE UNA RELACIÓN LABORAL	1.00
						39900		OTROS SERVICIOS GENERALES	12,542.40

FINALIDAD	FUNCION	SUBFUNCION	PROGRAMA	CAPITULO	CONCEPTO	GENERICA	ESPECIFICA	DESCRIPCION	PRESUPUESTO 2025
							39901	SERVICIOS DE ALIMENTACION	12,542.40

							50000	**BIENES MUEBLES, INMUEBLES E INTANGIBLES**	**6.00**
						51000		MOBILIARIO Y EQUIPO DE ADMINISTRACION	3.00
							51100	MUEBLES DE OFICINA Y ESTANTERIA	1.00
							51107	MOBILIARIO Y EQUIPO	1.00
						51500		EQUIPO DE COMPUTO Y DE TECNOLOGIAS DE LA INFORMACION	1.00
							51503	EQUIPO DE COMPUTACION	1.00
						51900		OTROS MOBILIARIOS Y EQUIPOS DE ADMINISTRACION	1.00
							51908	OTRO MOBILIARIO Y EQUIPO	1.00
						52000		MOBILIARIO Y EQUIPO EDUCACIONAL Y RECREATIVO	1.00
							52100	EQUIPOS Y APARATOS AUDIOVISUALES	1.00
							52101	EQUIPOS Y APARATOS AUDIOVISUALES	2.00
						56000		MAQUINARIA, OTROS EQUIPOS Y HERRAMIENTAS	1.00
							56300	MAQUINARIA Y EQUIPO DE CONSTRUCCIÓN	1.00
							56301	APARATOS E INSTRUMENTOS CIENTÍFICOS PARA LA CONSTRUCCIÓN	1.00
						56500		EQUIPO DE COMUNICACIÓN Y TELECOMUNICACION	1.00
							56502	EQUIPO DE COMUNICACIÓN	1.00

H. CONGRESO DEL ESTADO DE NAYARIT
AUDITORÍA SUPERIOR DEL ESTADO DE NAYARIT
PRESUPUESTO DE EGRESOS PARA EL EJERCICIO FISCAL 2025

6. COORDINACIÓN DE TECNOLOGÍAS DE LA INFORMACIÓN Y COMUNICACIÓN

FINALIDAD	FUNCION	SUBFUNCION	PROGRAMA	CAPITULO	CONCEPTO	GENERICA	ESPECIFICA	DESCRIPCION	PRESUPUESTO 2025
1	GOBIERNO								
	1	LEGISLACION							
		02	FISCALIZACION						
			OOO3	FISCALIZACION SUPERIOR DE LA GESTION PÚBLICA					
				10000	SERVICIOS PERSONALES				2,491,329.24
					11000			REMUNERACIONES AL PERSONAL DE CARÁCTER PERMANENTE	818,513.36
						11300		SUELDOS BASE AL PERSONAL PERMANENTE	818,513.36
							11302	SUELDOS AL PERSONAL DE CONFIANZA	792,000.00
							11306	AJUSTE DE CALENDARIO	26,513.36
					12000			REMUNERACIONES AL PERSONAL DE CARÁCTER TRANSITORIO	4.00
						12100		HONORARIOS ASIMILABLES A SALARIOS	1.00
							12101	CONTRATOS POR HONORARIOS ASIMILABLES A SALARIOS	1.00
						12200		SUELDOS BASE AL PERSONAL EVENTUAL	2.00
							12202	SUELDOS AL PERSONAL INTERINO	1.00
							12207	AJUSTE DE CALENDARIO	1.00
						12300		RETRIBUCIONES POR SERVICIOS DE CARÁCTER SOCIAL	1.00
							12301	RETRIBUCIONES A PRESTADORES DE SERVICIO SOCIAL	1.00
					13000			REMUNERACIONES ADICIONALES Y ESPECIALES	1,492,410.40
						13200		PRIMAS DE VACACIONES, DOMINICAL Y GRATIFICACION DE FIN DE AÑO	374,535.07
							13201	PRIMAS DE VACACIONES	56,374.71
							13203	GRATIFICACION DE FIN DE AÑO	318,160.36
						13400		COMPENSACIONES	1,117,875.33
							13401	COMPENSACIONES ORDINARIAS	1,117,873.33
							13402	COMPENSACIONES EXTRAORDINARIAS	1.00
							13403	COMPENSACIONES POR SERVICIOS EVENTUALES	1.00
					14000			SEGURIDAD SOCIAL	149,989.32
						14100		APORTACIONES DE SEGURIDAD SOCIAL	142,560.00
							14101	APORTACIONES AL ISSSTE	95,040.00
							14104	APORTACIONES AL FONDO DE PENSIONES	47,520.00
						14400		APORTACIONES PARA SEGUROS	7,429.32
							14401	SEGURO DE VIDA	7,429.32
					15000			OTRAS PRESTACIONES SOCIALES Y ECONOMICAS	30,412.16
						15200		INDEMNIZACIONES	2.00
							15201	INDEMNIZACIONES	1.00
							15202	PAGO DE LIQUIDACIONES	1.00
						15400		PRESTACIONES CONTRACTUALES	30,410.16
							15402	PRESTACIONES AL PERSONAL DE CONFIANZA	30,410.16

FINALIDAD	FUNCION	SUBFUNCION	PROGRAMA	CAPITULO	CONCEPTO	GENERICA	ESPECIFICA	DESCRIPCION	PRESUPUESTO 2025
				20000	MATERIALES Y SUMINISTROS				65,013.57
					21000			MATERIALES DE ADMINISTRACION, EMISION DE DOCUMENTOS Y ARTICULOS OFICIALES	45,474.05
						21100		MATERIALES, UTILES Y EQUIPOS MENORES DE OFICINA	26,960.43
							21101	MATERIALES PARA EL SERVICIO EN GENERAL	337.88
							21102	ARTICULOS Y MATERIAL DE OFICINA	16,969.49
							21106	PRODUCTOS DE PAPEL Y HULE PARA USO EN OFICINAS	9,653.06
						21300		MATERIAL ESTADISTICO Y GEOGRAFICO	1.00
							21301	ARTICULOS PARA EL USO ESTADISTICO Y GEOGRAFICO	1.00
						21400		MATERIALES, UTILES Y EQUIPOS MENORES DE TECNOLOGIAS DE LA INFORMACION Y COMUNICACIONES	18,512.62
							21401	SUMINISTROS INFORMATICOS	18,512.62
					22000			ALIMENTOS Y UTENSILIOS	6,764.15
						22100		PRODUCTOS ALIMENTICIOS PARA PERSONAS	6,764.15
							22105	PRODUCTOS DIVERSOS PARA ALIMENTACION DE PERSONAS	6,764.15
					24000			MATERIALES Y ARTICULOS DE CONSTRUCCION Y DE REPARACION	3,635.26
						24600		MATERIAL ELECTRICO Y ELECTRONICO	3,635.26
							24601	ACCESORIOS Y MATERIAL ELECTRICO	3,635.26
					25000			PRODUCTOS QUIMICOS, FARMACEUTICOS Y DE LABORATORIO	730.08
						25300		MEDICINAS Y PRODUCTOS FARMACEUTICOS	730.08
							25301	MEDICINAS Y PRODUCTOS FARMACEUTICOS DE APLICACIÓN HUMANA	730.08
					27000			VESTUARIOS, BLANCOS, PRENDAS DE PROTECCION Y ARTICULOS DEPORTIVOS	1.00
						27100		VESTUARIOS Y UNIFORMES	1.00
							27106	PRODUCTOS TEXTILES ADQUIRIDOS COMO VESTUARIO Y UNIFORMES	1.00
					29000			HERRAMIENTAS, REFACCIONES Y ACCESORIOS MENORES	8,409.03
						29100		HERRAMIENTAS MENORES	1,414.44
							29107	EQUIPOS Y MATERIALES MENORES DE MANTENIMIENTO Y SEGURIDAD	1,414.44
						29400		REFACCIONES Y ACCESORIOS MENORES DE EQUIPO DE COMPUTO Y TECNOLOGIAS DE LA INFORMACION	6,994.59
							29403	REFACCIONES Y ACCESORIOS MENORES DE CARÁCTER INFORMATICO	6,994.59

FINALIDAD	FUNCION	SUBFUNCION	PROGRAMA	CAPITULO	CONCEPTO	GENERICA	ESPECIFICA	DESCRIPCION	PRESUPUESTO 2025
				30000	SERVICIOS GENERALES				130,342.77
					31000			SERVICIOS BASICOS	20,024.05
						31100		ENERGIA ELECTRICA	16,308.12
							31101	ENERGIA ELECTRICA	16,308.12
						31300		AGUA	1.00
							31301	AGUA	1.00
						31400		TELEFONIA TRADICIONAL	2,339.08
							31401	TELEFONIA TRADICIONAL	2,339.08
						31700		SERVICIOS DE ACCESO DE INTERNET, REDES Y PROCESAMIENTO DE INFORMACION	1,375.85
							31701	SERVICIOS DE ACCESO DE INTERNET, REDES Y PROCESAMIENTO DE INFORMACION	1,375.85
					32000			SERVICIOS DE ARRENDAMIENTO	41,863.74
						32200		ARRENDAMIENTO DE EDIFICIOS	41,861.74
							32201	ARRENDAMIENTO DE EDIFICIOS	41,861.74
						32300		ARRENDAMIENTO DE MOBILIARIO Y EQUIPO DE ADMINISTRACIÓN, EDUCACIONAL Y RECREATIVO	2.00

FINALIDAD	FUNCION	SUBFUNCION	PROGRAMA	CAPITULO	CONCEPTO	GENERICA	ESPECIFICA	DESCRIPCION	PRESUPUESTO 2025
							32301	ARRENDAMIENTO DE EQUIPO Y BIENES INFORMATICOS	1.00
							32302	ARRENDAMIENTO DE MOBILIARIO	1.00
					33000			SERVICIOS PROFESIONALES, CIENTIFICOS, TECNICOS Y OTROS SERVICIOS	24,487.00
						33100		SERVICIOS LEGALES, DE CONTABILIDAD, AUDITORÍA Y RELACIONADOS	3.00
							33101	ASESORÍAS ASOCIADAS A CONVENIOS, TRATADOS Y ACUERDOS	1.00
							33102	OTRAS ASESORIAS PARA LA OPERACIÓN DE PROGRAMAS	1.00
							33103	SERVICIOS RELACIONADOS CON PROCEDIMIENTOS JURISDICCIONALES	1.00
						33300		SERVICIOS DE CONSULTORIA ADMINISTRATIVA, PROCESOS, TÉCNICA Y EN TECNOLOGIAS DE LA INFORMACIÓN	2.00
							33301	SERVICIOS DE INFORMÁTICA	1.00
							33303	SERVICIOS RELACIONADOS CON CERTIFICACIÓN DE PROCESOS	1.00
						33400		SERVICIOS DE CAPACITACION	8,901.15
							33401	SERVICIOS DE CAPACITACION	8,901.15
						33600		SERVICIO DE APOYO ADMINISTRATIVO, TRADUCCION, FOTOCOPIADO E IMPRESIÓN	15,580.85
							33602	OTROS SERVICIOS COMERCIALES	14,133.08
							33603	IMPRESIONES DE DOCUMENTOS OFICIALES PARA LA PRESTACION DE SERVICIOS ADMINISTRATIVOS, IDENTIFICACION, FORMATOS ADMINISTRATIVOS Y FISCALES, FORMAS VALORADAS, CERTIFICADOS Y TITULOS	1,447.77
					35000			SERVICIOS DE INSTALACION, REPARACION, MANTENIMIENTO Y CONSERVACION	7,040.73
						35100		CONSERVACION Y MANTENIMIENTO MENOR DE INMUEBLES	2,142.51
							35101	MANTENIMIENTO Y CONSERVACION DE INMUEBLES PARA LA PRESTACION DE SERVICIOS ADMINISTRATIVOS	2,142.51
						35200		INSTALACION, REPARACION Y MANTENIMIENTO DE MOBILIARIO Y EQUIPO DE ADMINISTRACION, EDUCACIONAL Y RECREATIVO	2,623.84
							35201	INSTALACION, REPARACION Y MANTENIMIENTO DE MOBILIARIO Y EQUIPO DE ADMINISTRACION, EDUCACIONAL Y RECREATIVO	2,623.84
						35300		INSTALACION, REPARACION Y MANTENIMIENTO DE EQUIPO DE COMPUTO Y TECNOLOGIA DE LA INFORMCION	2,274.38
							35301	INSTALACION, REPARACION Y MANTENIMIENTO DE EQUIPO DE COMPUTO Y TECNOLOGIA DE LA INFORMACION	2,274.38
					37000			SERVICIOS DE TRASLADO Y VIATICOS	24,349.95
						37100		PASAJES AEREOS	5,792.63
							37101	PASAJES AEREOS	5,792.63
						37200		PASAJES TERRESTRES	1,489.63
							37201	PASAJES TERRESTRES	1,489.63
						37500		VIÁTICOS EN EL PAÍS	9,842.25
							37501	VIÁTICOS EN EL PAÍS	9,842.25
						37900		OTROS SERVICIOS DE TRASLADO Y HOSPEDAJE	7,225.44
							37901	OTROS SERVICIOS DE TRASLADO Y HOSPEDAJE	7,225.44
					38000			SERVICIOS OFICIALES	2,814.05
						38200		GASTOS DE ORDEN SOCIAL Y CULTURAL	2,814.05
							38201	GASTOS DE ORDEN SOCIAL Y CULTURAL	2,814.05
					39000			OTROS SERVICIOS GENERALES	9,763.25
						39800		IMPUESTO SOBRE NÓMINAS Y OTROS QUE SE DERIVEN DE UNA RELACIÓN LABORAL	1.00
							39801	IMPUESTO SOBRE NÓMINAS Y OTROS QUE SE DERIVEN DE UNA RELACIÓN LABORAL	1.00
						39900		OTROS SERVICIOS GENERALES	9,762.25

FINALIDAD	FUNCION	SUBFUNCION	PROGRAMA	CAPITULO	CONCEPTO	GENERICA	ESPECIFICA	DESCRIPCION	PRESUPUESTO 2025
							39901	SERVICIOS DE ALIMENTACION	9,762.25

							50000	**BIENES MUEBLES, INMUEBLES E INTANGIBLES**	**6.00**
							51000	MOBILIARIO Y EQUIPO DE ADMINISTRACION	3.00
							51100	MUEBLES DE OFICINA Y ESTANTERIA	1.00
							51107	MOBILIARIO Y EQUIPO	1.00
							51500	EQUIPO DE COMPUTO Y DE TECNOLOGIAS DE LA INFORMACION	1.00
							51503	EQUIPO DE COMPUTACION	1.00
							51900	OTROS MOBILIARIOS Y EQUIPOS DE ADMINISTRACION	1.00
							51908	OTRO MOBILIARIO Y EQUIPO	1.00
							52000	MOBILIARIO Y EQUIPO EDUCACIONAL Y RECREATIVO	1.00
							52100	EQUIPOS Y APARATOS AUDIOVISUALES	1.00
							52101	EQUIPOS Y APARATOS AUDIOVISUALES	1.00
							56000	MAQUINARIA, OTROS EQUIPOS Y HERRAMIENTAS	2.00
							56300	MAQUINARIA Y EQUIPO DE CONSTRUCCIÓN	1.00
							56301	APARATOS E INSTRUMENTOS CIENTÍFICOS PARA LA CONSTRUCCIÓN	1.00
							56500	EQUIPO DE COMUNICACIÓN Y TELECOMUNICACION	1.00
							56502	EQUIPO DE COMUNICACIÓN	1.00

H. CONGRESO DEL ESTADO DE NAYARIT
AUDITORÍA SUPERIOR DEL ESTADO DE NAYARIT
PRESUPUESTO DE EGRESOS PARA EL EJERCICIO FISCAL 2025

7. INSTITUTO DE CAPACITACIÓN Y DESARROLLO PARA LA FISCALIZACIÓN SUPERIOR

FINALIDAD	FUNCION	SUBFUNCION	PROGRAMA	CAPITULO	CONCEPTO	GENERICA	ESPECIFICA	DESCRIPCION	PRESUPUESTO 2025
1	GOBIERNO								
	1	LEGISLACION							
		02	FISCALIZACION						
			0003	FISCALIZACION SUPERIOR DE LA GESTION PÚBLICA					
				10000	SERVICIOS PERSONALES				607,232.11
					11000	REMUNERACIONES AL PERSONAL DE CARÁCTER PERMANENTE			150,396.04
						11300	SUELDOS BASE AL PERSONAL PERMANENTE		150,396.04
							11302	SUELDOS AL PERSONAL DE CONFIANZA	144,000.00
							11306	AJUSTE DE CALENDARIO	6,396.04
					12000	REMUNERACIONES AL PERSONAL DE CARÁCTER TRANSITORIO			4.00
						12100	HONORARIOS ASIMILABLES A SALARIOS		1.00
							12101	CONTRATOS POR HONORARIOS ASIMILABLES A SALARIOS	1.00
						12200	SUELDOS BASE AL PERSONAL EVENTUAL		2.00
							12202	SUELDOS AL PERSONAL INTERINO	1.00
							12207	AJUSTE DE CALENDARIO	1.00
						12300	RETRIBUCIONES POR SERVICIOS DE CARÁCTER SOCIAL		1.00
							12301	RETRIBUCIONES A PRESTADORES DE SERVICIO SOCIAL	1.00
					13000	REMUNERACIONES ADICIONALES Y ESPECIALES			423,305.74
						13200	PRIMAS DE VACACIONES, DOMINICAL Y GRATIFICACION DE FIN DE AÑO		99,778.17
							13201	PRIMAS DE VACACIONES	23,025.73
							13203	GRATIFICACION DE FIN DE AÑO	76,752.44
						13400	COMPENSACIONES		323,527.57
							13401	COMPENSACIONES ORDINARIAS	323,525.57
							13402	COMPENSACIONES EXTRAORDINARIAS	1.00
							13403	COMPENSACIONES POR SERVICIOS EVENTUALES	1.00
					14000	SEGURIDAD SOCIAL			28,721.69
						14100	APORTACIONES DE SEGURIDAD SOCIAL		25,920.00
							14101	APORTACIONES AL ISSSTE	17,280.00
							14104	APORTACIONES AL FONDO DE PENSIONES	8,640.00
						14400	APORTACIONES PARA SEGUROS		2,801.69
							14401	SEGURO DE VIDA	2,801.69
					15000	OTRAS PRESTACIONES SOCIALES Y ECONOMICAS			4,804.64
						15200	INDEMNIZACIONES		2.00
							15201	INDEMNIZACIONES	1.00
							15202	PAGO DE LIQUIDACIONES	1.00
						15400	PRESTACIONES CONTRACTUALES		4,802.64
							15402	PRESTACIONES AL PERSONAL DE CONFIANZA	4,802.64

FINALIDAD	FUNCION	SUBFUNCION	PROGRAMA	CAPITULO	CONCEPTO	GENERICA	ESPECIFICA	DESCRIPCION	PRESUPUESTO 2025
				20000				MATERIALES Y SUMINISTROS	32,539.53
					21000			MATERIALES DE ADMINISTRACION, EMISION DE DOCUMENTOS Y ARTICULOS OFICIALES	19,613.19
						21100		MATERIALES, UTILES Y EQUIPOS MENORES DE OFICINA	12,558.92
							21101	MATERIALES PARA EL SERVICIO EN GENERAL	89.61
							21102	ARTICULOS Y MATERIAL DE OFICINA	6,909.22
							21106	PRODUCTOS DE PAPEL Y HULE PARA USO EN OFICINAS	5,560.09
						21300		MATERIAL ESTADISTICO Y GEOGRAFICO	1.00
							21301	ARTICULOS PARA EL USO ESTADISTICO Y GEOGRAFICO	1.00
						21400		MATERIALES, UTILES Y EQUIPOS MENORES DE TECNOLOGIAS DE LA INFORMACION Y COMUNICACIONES	7,053.27
							21401	SUMINISTROS INFORMATICOS	7,053.27
					22000			ALIMENTOS Y UTENSILIOS	6,998.29
						22100		PRODUCTOS ALIMENTICIOS PARA PERSONAS	6,998.29
							22105	PRODUCTOS DIVERSOS PARA ALIMENTACION DE PERSONAS	6,998.29
					24000			MATERIALES Y ARTICULOS DE CONSTRUCCION Y DE REPARACION	1,698.90
						24600		MATERIAL ELECTRICO Y ELECTRONICO	1,698.90
							24601	ACCESORIOS Y MATERIAL ELECTRICO	1,698.90
					25000			PRODUCTOS QUIMICOS, FARMACEUTICOS Y DE LABORATORIO	593.62
						25300		MEDICINAS Y PRODUCTOS FARMACEUTICOS	593.62
							25301	MEDICINAS Y PRODUCTOS FARMACEUTICOS DE APLICACIÓN HUMANA	593.62
					27000			VESTUARIOS, BLANCOS, PRENDAS DE PROTECCION Y ARTICULOS DEPORTIVOS	1.00
						27100		VESTUARIOS Y UNIFORMES	1.00
							27106	PRODUCTOS TEXTILES ADQUIRIDOS COMO VESTUARIO Y UNIFORMES	1.00
					29000			HERRAMIENTAS, REFACCIONES Y ACCESORIOS MENORES	3,634.53
						29100		HERRAMIENTAS MENORES	575.12
							29107	EQUIPOS Y MATERIALES MENORES DE MANTENIMIENTO Y SEGURIDAD	575.12
						29400		REFACCIONES Y ACCESORIOS MENORES DE EQUIPO DE COMPUTO Y TECNOLOGIAS DE LA INFORMACION	3,059.41
							29403	REFACCIONES Y ACCESORIOS MENORES DE CARÁCTER INFORMATICO	3,059.41

				30000				SERVICIOS GENERALES	73,571.97
					31000			SERVICIOS BASICOS	7,551.96
						31100		ENERGIA ELECTRICA	6,150.01
							31101	ENERGIA ELECTRICA	6,150.01
						31300		AGUA	1.00
							31301	AGUA	1.00
						31400		TELEFONIA TRADICIONAL	882.10
							31401	TELEFONIA TRADICIONAL	882.10
						31700		SERVICIOS DE ACCESO DE INTERNET, REDES Y PROCESAMIENTO DE INFORMACION	518.85
							31701	SERVICIOS DE ACCESO DE INTERNET, REDES Y PROCESAMIENTO DE INFORMACION	518.85
					32000			SERVICIOS DE ARRENDAMIENTO	34,644.27
						32200		ARRENDAMIENTO DE EDIFICIOS	34,642.27
							32201	ARRENDAMIENTO DE EDIFICIOS	34,642.27
						32300		ARRENDAMIENTO DE MOBILIARIO Y EQUIPO DE ADMINISTRACIÓN, EDUCACIONAL Y RECREATIVO	2.00

FINALIDAD	FUNCION	SUBFUNCION	PROGRAMA	CAPITULO	CONCEPTO	GENERICA	ESPECIFICA	DESCRIPCION	PRESUPUESTO 2025
							32301	ARRENDAMIENTO DE EQUIPO Y BIENES INFORMATICOS	1.00
							32302	ARRENDAMIENTO DE MOBILIARIO	1.00
					33000			SERVICIOS PROFESIONALES, CIENTIFICOS, TECNICOS Y OTROS SERVICIOS	14,794.21
						33100		SERVICIOS LEGALES, DE CONTABILIDAD, AUDITORÍA Y RELACIONADOS	3.00
							33101	ASESORÍAS ASOCIADAS A CONVENIOS, TRATADOS Y ACUERDOS	1.00
							33102	OTRAS ASESORIAS PARA LA OPERACIÓN DE PROGRAMAS	1.00
							33103	SERVICIOS RELACIONADOS CON PROCEDIMIENTOS JURISDICCIONALES	1.00
						33300		SERVICIOS DE CONSULTORIA ADMINISTRATIVA, PROCESOS, TÉCNICA Y EN TECNOLOGIAS DE LA INFORMACIÓN	2.00
							33301	SERVICIOS DE INFORMÁTICA	1.00
							33303	SERVICIOS RELACIONADOS CON CERTIFICACIÓN DE PROCESOS	1.00
						33400		SERVICIOS DE CAPACITACION	8,913.47
							33401	SERVICIOS DE CAPACITACION	8,913.47
						33600		SERVICIO DE APOYO ADMINISTRATIVO, TRADUCCION, FOTOCOPIADO E IMPRESIÓN	5,875.74
							33602	OTROS SERVICIOS COMERCIALES	5,329.77
							33603	IMPRESIONES DE DOCUMENTOS OFICIALES PARA LA PRESTACION DE SERVICIOS ADMINISTRATIVOS, IDENTIFICACION, FORMATOS ADMINISTRATIVOS Y FISCALES, FORMAS VALORADAS, CERTIFICADOS Y TITULOS	545.97
					35000			SERVICIOS DE INSTALACION, REPARACION, MANTENIMIENTO Y CONSERVACION	2,655.15
						35100		CONSERVACION Y MANTENIMIENTO MENOR DE INMUEBLES	807.97
							35101	MANTENIMIENTO Y CONSERVACION DE INMUEBLES PARA LA PRESTACION DE SERVICIOS ADMINISTRATIVOS	807.97
						35200		INSTALACION, REPARACION Y MANTENIMIENTO DE MOBILIARIO Y EQUIPO DE ADMINISTRACION, EDUCACIONAL Y RECREATIVO	989.48
							35201	INSTALACION, REPARACION Y MANTENIMIENTO DE MOBILIARIO Y EQUIPO DE ADMINISTRACION, EDUCACIONAL Y RECREATIVO	989.48
						35300		INSTALACION, REPARACION Y MANTENIMIENTO DE EQUIPO DE COMPUTO Y TECNOLOGIA DE LA INFORMCION	857.70
							35301	INSTALACION, REPARACION Y MANTENIMIENTO DE EQUIPO DE COMPUTO Y TECNOLOGIA DE LA INFORMACION	857.70
					37000			SERVICIOS DE TRASLADO Y VIATICOS	9,182.69
						37100		PASAJES AEREOS	2,184.48
							37101	PASAJES AEREOS	2,184.48
						37200		PASAJES TERRESTRES	561.76
							37201	PASAJES TERRESTRES	561.76
						37500		VIÁTICOS EN EL PAÍS	3,711.64
							37501	VIÁTICOS EN EL PAÍS	3,711.64
						37900		OTROS SERVICIOS DE TRASLADO Y HOSPEDAJE	2,724.81
							37901	OTROS SERVICIOS DE TRASLADO Y HOSPEDAJE	2,724.81
					38000			SERVICIOS OFICIALES	1,061.22
						38200		GASTOS DE ORDEN SOCIAL Y CULTURAL	1,061.22
							38201	GASTOS DE ORDEN SOCIAL Y CULTURAL	1,061.22
					39000			OTROS SERVICIOS GENERALES	3,682.47
						39800		IMPUESTO SOBRE NÓMINAS Y OTROS QUE SE DERIVEN DE UNA RELACIÓN LABORAL	1.00
							39801	IMPUESTO SOBRE NÓMINAS Y OTROS QUE SE DERIVEN DE UNA RELACIÓN LABORAL	1.00
						39900		OTROS SERVICIOS GENERALES	3,681.47
							39901	SERVICIOS DE ALIMENTACION	3,681.47

FINALIDAD	FUNCION	SUBFUNCION	PROGRAMA	CAPITULO	CONCEPTO	GENERICA	ESPECIFICA	DESCRIPCION	PRESUPUESTO 2025
				50000				**BIENES MUEBLES, INMUEBLES E INTANGIBLES**	**6.00**
					51000			MOBILIARIO Y EQUIPO DE ADMINISTRACION	3.00
						51100		MUEBLES DE OFICINA Y ESTANTERIA	1.00
							51107	MOBILIARIO Y EQUIPO	1.00
						51500		EQUIPO DE COMPUTO Y DE TECNOLOGIAS DE LA INFORMACION	1.00
							51503	EQUIPO DE COMPUTACION	1.00
						51900		OTROS MOBILIARIOS Y EQUIPOS DE ADMINISTRACION	1.00
							51908	OTRO MOBILIARIO Y EQUIPO	1.00
					52000			MOBILIARIO Y EQUIPO EDUCACIONAL Y RECREATIVO	1.00
						52100		EQUIPOS Y APARATOS AUDIOVISUALES	1.00
							52101	EQUIPOS Y APARATOS AUDIOVISUALES	1.00
					56000			MAQUINARIA, OTROS EQUIPOS Y HERRAMIENTAS	2.00
						56300		MAQUINARIA Y EQUIPO DE CONSTRUCCIÓN	1.00
							56301	APARATOS E INSTRUMENTOS CIENTÍFICOS PARA LA CONSTRUCCIÓN	1.00
						56500		EQUIPO DE COMUNICACIÓN Y TELECOMUNICACION	1.00
							56502	EQUIPO DE COMUNICACIÓN	1.00

H. CONGRESO DEL ESTADO DE NAYARIT
AUDITORÍA SUPERIOR DEL ESTADO DE NAYARIT
PRESUPUESTO DE EGRESOS PARA EL EJERCICIO FISCAL 2025

8. UNIDAD DE TRANSPARENCIA Y ACCESO A LA INFORMACIÓN

FINALIDAD	FUNCION	SUBFUNCION	PROGRAMA	CAPITULO	CONCEPTO	GENERICA	ESPECIFICA	DESCRIPCION	PRESUPUESTO 2025
1	GOBIERNO								
	1	LEGISLACION							
		02	FISCALIZACION						
			OOO3	FISCALIZACION SUPERIOR DE LA GESTION PÚBLICA					
				10000	SERVICIOS PERSONALES				526,103.73
					11000	REMUNERACIONES AL PERSONAL DE CARÀCTER PERMANENTE			125,630.81
						11300	SUELDOS BASE AL PERSONAL PERMANENTE		125,630.81
							11302	SUELDOS AL PERSONAL DE CONFIANZA	120,000.00
							11306	AJUSTE DE CALENDARIO	5,630.81
					12000	REMUNERACIONES AL PERSONAL DE CARÁCTER TRANSITORIO			4.00
						12100	HONORARIOS ASIMILABLES A SALARIOS		1.00
							12101	CONTRATOS POR HONORARIOS ASIMILABLES A SALARIOS	1.00
						12200	SUELDOS BASE AL PERSONAL EVENTUAL		2.00
							12202	SUELDOS AL PERSONAL INTERINO	1.00
							12207	AJUSTE DE CALENDARIO	1.00
						12300	RETRIBUCIONES POR SERVICIOS DE CARÁCTER SOCIAL		1.00
							12301	RETRIBUCIONES A PRESTADORES DE SERVICIO SOCIAL	1.00
					13000	REMUNERACIONES ADICIONALES Y ESPECIALES			374,098.91
						13200	PRIMAS DE VACACIONES, DOMINICAL Y GRATIFICACION DE FIN DE AÑO		78,831.34
							13201	PRIMAS DE VACACIONES	11,261.62
							13203	GRATIFICACION DE FIN DE AÑO	67,569.72
						13400	COMPENSACIONES		295,267.57
							13401	COMPENSACIONES ORDINARIAS	295,265.57
							13402	COMPENSACIONES EXTRAORDINARIAS	1.00
							13403	COMPENSACIONES POR SERVICIOS EVENTUALES	1.00
					14000	SEGURIDAD SOCIAL			24,401.69
						14100	APORTACIONES DE SEGURIDAD SOCIAL		21,600.00
							14101	APORTACIONES AL ISSSTE	14,400.00
							14104	APORTACIONES AL FONDO DE PENSIONES	7,200.00
						14400	APORTACIONES PARA SEGUROS		2,801.69
							14401	SEGURO DE VIDA	2,801.69
					15000	OTRAS PRESTACIONES SOCIALES Y ECONOMICAS			1,968.32
						15200	INDEMNIZACIONES		2.00
							15201	INDEMNIZACIONES	1.00
							15202	PAGO DE LIQUIDACIONES	1.00
						15400	PRESTACIONES CONTRACTUALES		1,966.32
							15402	PRESTACIONES AL PERSONAL DE CONFIANZA	1,966.32

FINALIDAD	FUNCION	SUBFUNCION	PROGRAMA	CAPITULO	CONCEPTO	GENERICA	ESPECIFICA	DESCRIPCION	PRESUPUESTO 2025
				20000	MATERIALES Y SUMINISTROS				33,204.01
					21000			MATERIALES DE ADMINISTRACION, EMISION DE DOCUMENTOS Y ARTICULOS OFICIALES	20,673.92
						21100		MATERIALES, UTILES Y EQUIPOS MENORES DE OFICINA	13,045.86
							21101	MATERIALES PARA EL SERVICIO EN GENERAL	165.16
							21102	ARTICULOS Y MATERIAL DE OFICINA	7,162.10
							21106	PRODUCTOS DE PAPEL Y HULE PARA USO EN OFICINAS	5,718.60
						21300		MATERIAL ESTADISTICO Y GEOGRAFICO	1.00
							21301	ARTICULOS PARA EL USO ESTADISTICO Y GEOGRAFICO	1.00
						21400		MATERIALES, UTILES Y EQUIPOS MENORES DE TECNOLOGIAS DE LA INFORMACION Y COMUNICACIONES	7,627.06
							21401	SUMINISTROS INFORMATICOS	7,627.06
					22000			ALIMENTOS Y UTENSILIOS	6,839.99
						22100		PRODUCTOS ALIMENTICIOS PARA PERSONAS	6,839.99
							22105	PRODUCTOS DIVERSOS PARA ALIMENTACION DE PERSONAS	6,839.99
					24000			MATERIALES Y ARTICULOS DE CONSTRUCCION Y DE REPARACION	1,288.17
						24600		MATERIAL ELECTRICO Y ELECTRONICO	1,288.17
							24601	ACCESORIOS Y MATERIAL ELECTRICO	1,288.17
					25000			PRODUCTOS QUIMICOS, FARMACEUTICOS Y DE LABORATORIO	556.88
						25300		MEDICINAS Y PRODUCTOS FARMACEUTICOS	556.88
							25301	MEDICINAS Y PRODUCTOS FARMACEUTICOS DE APLICACIÓN HUMANA	556.88
					27000			VESTUARIOS, BLANCOS, PRENDAS DE PROTECCION Y ARTICULOS DEPORTIVOS	1.00
						27100		VESTUARIOS Y UNIFORMES	1.00
							27106	PRODUCTOS TEXTILES ADQUIRIDOS COMO VESTUARIO Y UNIFORMES	1.00
					29000			HERRAMIENTAS, REFACCIONES Y ACCESORIOS MENORES	3,844.05
						29100		HERRAMIENTAS MENORES	891.41
							29107	EQUIPOS Y MATERIALES MENORES DE MANTENIMIENTO Y SEGURIDAD	891.41
						29400		REFACCIONES Y ACCESORIOS MENORES DE EQUIPO DE COMPUTO Y TECNOLOGIAS DE LA INFORMACION	2,952.64
							29403	REFACCIONES Y ACCESORIOS MENORES DE CARÁCTER INFORMATICO	2,952.64

				30000	SERVICIOS GENERALES				74,388.87
					31000			SERVICIOS BASICOS	7,551.96
						31100		ENERGIA ELECTRICA	6,150.01
							31101	ENERGIA ELECTRICA	6,150.01
						31300		AGUA	1.00
							31301	AGUA	1.00
						31400		TELEFONIA TRADICIONAL	882.10
							31401	TELEFONIA TRADICIONAL	882.10
						31700		SERVICIOS DE ACCESO DE INTERNET, REDES Y PROCESAMIENTO DE INFORMACION	518.85
							31701	SERVICIOS DE ACCESO DE INTERNET, REDES Y PROCESAMIENTO DE INFORMACION	518.85
					32000			SERVICIOS DE ARRENDAMIENTO	34,644.27
						32200		ARRENDAMIENTO DE EDIFICIOS	34,642.27
							32201	ARRENDAMIENTO DE EDIFICIOS	34,642.27
						32300		ARRENDAMIENTO DE MOBILIARIO Y EQUIPO DE ADMINISTRACIÓN, EDUCACIONAL Y RECREATIVO	2.00

FINALIDAD	FUNCION	SUBFUNCION	PROGRAMA	CAPITULO	CONCEPTO	GENERICA	ESPECIFICA	DESCRIPCION	PRESUPUESTO 2025
							32301	ARRENDAMIENTO DE EQUIPO Y BIENES INFORMATICOS	1.00
							32302	ARRENDAMIENTO DE MOBILIARIO	1.00
					33000			SERVICIOS PROFESIONALES, CIENTIFICOS, TECNICOS Y OTROS SERVICIOS	15,611.21
						33100		SERVICIOS LEGALES, DE CONTABILIDAD, AUDITORÍA Y RELACIONADOS	3.00
							33101	ASESORÍAS ASOCIADAS A CONVENIOS, TRATADOS Y ACUERDOS	1.00
							33102	OTRAS ASESORIAS PARA LA OPERACIÓN DE PROGRAMAS	1.00
							33103	SERVICIOS RELACIONADOS CON PROCEDIMIENTOS JURISDICCIONALES	1.00
						33300		SERVICIOS DE CONSULTORIA ADMINISTRATIVA, PROCESOS, TÉCNICA Y EN TECNOLOGIAS DE LA INFORMACIÓN	2.00
							33301	SERVICIOS DE INFORMÁTICA	1.00
							33303	SERVICIOS RELACIONADOS CON CERTIFICACIÓN DE PROCESOS	1.00
						33400		SERVICIOS DE CAPACITACION	9,730.47
							33401	SERVICIOS DE CAPACITACION	9,730.47
						33600		SERVICIO DE APOYO ADMINISTRATIVO, TRADUCCION, FOTOCOPIADO E IMPRESIÓN	5,875.74
							33602	OTROS SERVICIOS COMERCIALES	5,329.77
							33603	IMPRESIONES DE DOCUMENTOS OFICIALES PARA LA PRESTACION DE SERVICIOS ADMINISTRATIVOS, IDENTIFICACION, FORMATOS ADMINISTRATIVOS Y FISCALES, FORMAS VALORADAS, CERTIFICADOS Y TITULOS	545.97
					35000			SERVICIOS DE INSTALACION, REPARACION, MANTENIMIENTO Y CONSERVACION	2,655.05
						35100		CONSERVACION Y MANTENIMIENTO MENOR DE INMUEBLES	807.87
							35101	MANTENIMIENTO Y CONSERVACION DE INMUEBLES PARA LA PRESTACION DE SERVICIOS ADMINISTRATIVOS	807.87
						35200		INSTALACION, REPARACION Y MANTENIMIENTO DE MOBILIARIO Y EQUIPO DE ADMINISTRACION, EDUCACIONAL Y RECREATIVO	989.48
							35201	INSTALACION, REPARACION Y MANTENIMIENTO DE MOBILIARIO Y EQUIPO DE ADMINISTRACION, EDUCACIONAL Y RECREATIVO	989.48
						35300		INSTALACION, REPARACION Y MANTENIMIENTO DE EQUIPO DE COMPUTO Y TECNOLOGIA DE LA INFORMCION	857.70
							35301	INSTALACION, REPARACION Y MANTENIMIENTO DE EQUIPO DE COMPUTO Y TECNOLOGIA DE LA INFORMACION	857.70
					37000			SERVICIOS DE TRASLADO Y VIATICOS	9,182.69
						37100		PASAJES AEREOS	2,184.48
							37101	PASAJES AEREOS	2,184.48
						37200		PASAJES TERRESTRES	561.76
							37201	PASAJES TERRESTRES	561.76
						37500		VIÁTICOS EN EL PAÍS	3,711.64
							37501	VIÁTICOS EN EL PAÍS	3,711.64
						37900		OTROS SERVICIOS DE TRASLADO Y HOSPEDAJE	2,724.81
							37901	OTROS SERVICIOS DE TRASLADO Y HOSPEDAJE	2,724.81
					38000			SERVICIOS OFICIALES	1,061.22
						38200		GASTOS DE ORDEN SOCIAL Y CULTURAL	1,061.22
							38201	GASTOS DE ORDEN SOCIAL Y CULTURAL	1,061.22
					39000			OTROS SERVICIOS GENERALES	3,682.47
						39800		IMPUESTO SOBRE NÓMINAS Y OTROS QUE SE DERIVEN DE UNA RELACIÓN LABORAL	1.00
							39801	IMPUESTO SOBRE NÓMINAS Y OTROS QUE SE DERIVEN DE UNA RELACIÓN LABORAL	1.00
						39900		OTROS SERVICIOS GENERALES	3,681.47

FINALIDAD	FUNCION	SUBFUNCION	PROGRAMA	CAPITULO	CONCEPTO	GENERICA	ESPECIFICA	DESCRIPCION	PRESUPUESTO 2025
							39901	SERVICIOS DE ALIMENTACION	3,681.47

								50000 BIENES MUEBLES, INMUEBLES E INTANGIBLES	**6.00**
						51000		MOBILIARIO Y EQUIPO DE ADMINISTRACION	3.00
							51100	MUEBLES DE OFICINA Y ESTANTERIA	1.00
								51107 MOBILIARIO Y EQUIPO	1.00
							51500	EQUIPO DE COMPUTO Y DE TECNOLOGIAS DE LA INFORMACION	1.00
								51503 EQUIPO DE COMPUTACION	1.00
							51900	OTROS MOBILIARIOS Y EQUIPOS DE ADMINISTRACION	1.00
								51908 OTRO MOBILIARIO Y EQUIPO	1.00
						52000		MOBILIARIO Y EQUIPO EDUCACIONAL Y RECREATIVO	1.00
							52100	EQUIPOS Y APARATOS AUDIOVISUALES	1.00
								52101 EQUIPOS Y APARATOS AUDIOVISUALES	1.00
						56000		MAQUINARIA, OTROS EQUIPOS Y HERRAMIENTAS	2.00
							56300	MAQUINARIA Y EQUIPO DE CONSTRUCCIÓN	1.00
								56301 APARATOS E INSTRUMENTOS CIENTÍFICOS PARA LA CONSTRUCCIÓN	1.00
							56500	EQUIPO DE COMUNICACIÓN Y TELECOMUNICACION	1.00
								56502 EQUIPO DE COMUNICACIÓN	1.00

H. CONGRESO DEL ESTADO DE NAYARIT
AUDITORÍA SUPERIOR DEL ESTADO DE NAYARIT
PRESUPUESTO DE EGRESOS PARA EL EJERCICIO FISCAL 2025

9. AUDITORÍA FINANCIERA

FINALIDAD	FUNCION	SUBFUNCION	PROGRAMA	CAPITULO	CONCEPTO	GENERICA	ESPECIFICA	DESCRIPCION	PRESUPUESTO 2025
1	GOBIERNO								
	1	LEGISLACION							
		02	FISCALIZACION						
			0003	FISCALIZACION SUPERIOR DE LA GESTION PÚBLICA					
				10000	SERVICIOS PERSONALES				18,264,941.05
					11000	REMUNERACIONES AL PERSONAL DE CARÁCTER PERMANENTE			6,137,611.62
						11300	SUELDOS BASE AL PERSONAL PERMANENTE		6,137,611.62
							11302	SUELDOS AL PERSONAL DE CONFIANZA	5,944,800.00
							11306	AJUSTE DE CALENDARIO	192,811.62
					12000	REMUNERACIONES AL PERSONAL DE CARÁCTER TRANSITORIO			4.00
						12100	HONORARIOS ASIMILABLES A SALARIOS		1.00
							12101	CONTRATOS POR HONORARIOS ASIMILABLES A SALARIOS	1.00
						12200	SUELDOS BASE AL PERSONAL EVENTUAL		2.00
							12202	SUELDOS AL PERSONAL INTERINO	1.00
							12207	AJUSTE DE CALENDARIO	1.00
						12300	RETRIBUCIONES POR SERVICIOS DE CARÁCTER SOCIAL		1.00
							12301	RETRIBUCIONES A PRESTADORES DE SERVICIO SOCIAL	1.00
					13000	REMUNERACIONES ADICIONALES Y ESPECIALES			10,746,204.12
						13200	PRIMAS DE VACACIONES, DOMINICAL Y GRATIFICACION DE FIN DE AÑO		2,846,466.30
							13201	PRIMAS DE VACACIONES	532,726.82
							13203	GRATIFICACION DE FIN DE AÑO	2,313,739.48
						13400	COMPENSACIONES		7,899,737.82
							13401	COMPENSACIONES ORDINARIAS	7,899,735.82
							13402	COMPENSACIONES EXTRAORDINARIAS	1.00
							13403	COMPENSACIONES POR SERVICIOS EVENTUALES	1.00
					14000	SEGURIDAD SOCIAL			1,122,426.67
						14100	APORTACIONES DE SEGURIDAD SOCIAL		1,070,064.00
							14101	APORTACIONES AL ISSSTE	713,376.00
							14104	APORTACIONES AL FONDO DE PENSIONES	356,688.00
						14400	APORTACIONES PARA SEGUROS		52,362.67
							14401	SEGURO DE VIDA	52,362.67
					15000	OTRAS PRESTACIONES SOCIALES Y ECONOMICAS			258,694.64
						15200	INDEMNIZACIONES		2.00
							15201	INDEMNIZACIONES	1.00
							15202	PAGO DE LIQUIDACIONES	1.00
						15400	PRESTACIONES CONTRACTUALES		258,692.64
							15402	PRESTACIONES AL PERSONAL DE CONFIANZA	258,692.64

FINALIDAD	FUNCION	SUBFUNCION	PROGRAMA	CAPITULO	CONCEPTO	GENERICA	ESPECIFICA	DESCRIPCION	PRESUPUESTO 2025
				20000				**MATERIALES Y SUMINISTROS**	**273,275.30**
					21000			MATERIALES DE ADMINISTRACION, EMISION DE DOCUMENTOS Y ARTICULOS OFICIALES	200,815.27
						21100		MATERIALES, UTILES Y EQUIPOS MENORES DE OFICINA	119,693.07
							21101	MATERIALES PARA EL SERVICIO EN GENERAL	2,380.80
							21102	ARTICULOS Y MATERIAL DE OFICINA	49,294.09
							21106	PRODUCTOS DE PAPEL Y HULE PARA USO EN OFICINAS	68,018.18
						21300		MATERIAL ESTADISTICO Y GEOGRAFICO	1.00
							21301	ARTICULOS PARA EL USO ESTADISTICO Y GEOGRAFICO	1.00
						21400		MATERIALES, UTILES Y EQUIPOS MENORES DE TECNOLOGIAS DE LA INFORMACION Y COMUNICACIONES	81,121.20
							21401	SUMINISTROS INFORMATICOS	81,121.20
					22000			ALIMENTOS Y UTENSILIOS	16,523.25
						22100		PRODUCTOS ALIMENTICIOS PARA PERSONAS	16,523.25
							22105	PRODUCTOS DIVERSOS PARA ALIMENTACION DE PERSONAS	16,523.25
					24000			MATERIALES Y ARTICULOS DE CONSTRUCCION Y DE REPARACION	15,568.78
						24600		MATERIAL ELECTRICO Y ELECTRONICO	15,568.78
							24601	ACCESORIOS Y MATERIAL ELECTRICO	15,568.78
					25000			PRODUCTOS QUIMICOS, FARMACEUTICOS Y DE LABORATORIO	3,144.32
						25300		MEDICINAS Y PRODUCTOS FARMACEUTICOS	3,144.32
							25301	MEDICINAS Y PRODUCTOS FARMACEUTICOS DE APLICACIÓN HUMANA	3,144.32
					27000			VESTUARIOS, BLANCOS, PRENDAS DE PROTECCION Y ARTICULOS DEPORTIVOS	1.00
						27100		VESTUARIOS Y UNIFORMES	1.00
							27106	PRODUCTOS TEXTILES ADQUIRIDOS COMO VESTUARIO Y UNIFORMES	1.00
					29000			HERRAMIENTAS, REFACCIONES Y ACCESORIOS MENORES	37,222.68
						29100		HERRAMIENTAS MENORES	9,075.64
							29107	EQUIPOS Y MATERIALES MENORES DE MANTENIMIENTO Y SEGURIDAD	9,075.64
						29400		REFACCIONES Y ACCESORIOS MENORES DE EQUIPO DE COMPUTO Y TECNOLOGIAS DE LA INFORMACION	28,147.04
							29403	REFACCIONES Y ACCESORIOS MENORES DE CARÁCTER INFORMATICO	28,147.04

				30000				**SERVICIOS GENERALES**	**946,493.11**
					31000			SERVICIOS BASICOS	141,125.75
						31100		ENERGIA ELECTRICA	114,941.51
							31101	ENERGIA ELECTRICA	114,941.51
						31300		AGUA	1.00
							31301	AGUA	1.00
						31400		TELEFONIA TRADICIONAL	16,486.12
							31401	TELEFONIA TRADICIONAL	16,486.12
						31700		SERVICIOS DE ACCESO DE INTERNET, REDES Y PROCESAMIENTO DE INFORMACION	9,697.12
							31701	SERVICIOS DE ACCESO DE INTERNET, REDES Y PROCESAMIENTO DE INFORMACION	9,697.12
					32000			SERVICIOS DE ARRENDAMIENTO	347,454.06
						32200		ARRENDAMIENTO DE EDIFICIOS	347,452.06
							32201	ARRENDAMIENTO DE EDIFICIOS	347,452.06

FINALIDAD	FUNCION	SUBFUNCION	PROGRAMA	CAPITULO	CONCEPTO	GENERICA	ESPECIFICA	DESCRIPCION	PRESUPUESTO 2025
								ARRENDAMIENTO DE MOBILIARIO Y EQUIPO DE ADMINISTRACIÓN, EDUCACIONAL Y	
						32300		RECREATIVO	2.00
							32301	ARRENDAMIENTO DE EQUIPO Y BIENES INFORMATICOS	1.00
							32302	ARRENDAMIENTO DE MOBILIARIO	1.00
					33000			SERVICIOS PROFESIONALES, CIENTIFICOS, TECNICOS Y OTROS SERVICIOS	148,328.05
						33100		SERVICIOS LEGALES, DE CONTABILIDAD, AUDITORÍA Y RELACIONADOS	3.00
							33101	ASESORÍAS ASOCIADAS A CONVENIOS, TRATADOS Y ACUERDOS	1.00
							33102	OTRAS ASESORIAS PARA LA OPERACIÓN DE PROGRAMAS	1.00
							33103	SERVICIOS RELACIONADOS CON PROCEDIMIENTOS JURISDICCIONALES	1.00
						33300		SERVICIOS DE CONSULTORIA ADMINISTRATIVA, PROCESOS, TÉCNICA Y EN TECNOLOGIAS DE LA INFORMACIÓN	2.00
							33301	SERVICIOS DE INFORMÁTICA	1.00
1							33303	SERVICIOS RELACIONADOS CON CERTIFICACIÓN DE PROCESOS	1.00
						33400		SERVICIOS DE CAPACITACION	38,507.47
							33401	SERVICIOS DE CAPACITACION	38,507.47
						33600		SERVICIO DE APOYO ADMINISTRATIVO, TRADUCCION, FOTOCOPIADO E IMPRESIÓN	109,815.58
							33602	OTROS SERVICIOS COMERCIALES	99,611.54
							33603	IMPRESIONES DE DOCUMENTOS OFICIALES PARA LA PRESTACION DE SERVICIOS ADMINISTRATIVOS, IDENTIFICACION, FORMATOS ADMINISTRATIVOS Y FISCALES, FORMAS VALORADAS, CERTIFICADOS Y TITULOS	10,204.04
						35000		SERVICIOS DE INSTALACION, REPARACION, MANTENIMIENTO Y CONSERVACION	49,623.79
						35100		CONSERVACION Y MANTENIMIENTO MENOR DE INMUEBLES	15,100.63
							35101	MANTENIMIENTO Y CONSERVACION DE INMUEBLES PARA LA PRESTACION DE SERVICIOS ADMINISTRATIVOS	15,100.63
						35200		INSTALACION, REPARACION Y MANTENIMIENTO DE MOBILIARIO Y EQUIPO DE ADMINISTRACION, EDUCACIONAL Y RECREATIVO	18,493.10
							35201	INSTALACION, REPARACION Y MANTENIMIENTO DE MOBILIARIO Y EQUIPO DE ADMINISTRACION, EDUCACIONAL Y RECREATIVO	18,493.10
						35300		INSTALACION, REPARACION Y MANTENIMIENTO DE EQUIPO DE COMPUTO Y TECNOLOGIA DE LA INFORMCION	16,030.06
							35301	INSTALACION, REPARACION Y MANTENIMIENTO DE EQUIPO DE COMPUTO Y TECNOLOGIA DE LA INFORMACION	16,030.06
					37000			SERVICIOS DE TRASLADO Y VIATICOS	171,321.23
						37100		PASAJES AEREOS	40,527.10
							37101	PASAJES AEREOS	40,527.10
						37200		PASAJES TERRESTRES	10,499.07
							37201	PASAJES TERRESTRES	10,499.07
						37500		VIÁTICOS EN EL PAÍS	69,369.33
							37501	VIÁTICOS EN EL PAÍS	69,369.33
						37900		OTROS SERVICIOS DE TRASLADO Y HOSPEDAJE	50,925.73
							37901	OTROS SERVICIOS DE TRASLADO Y HOSPEDAJE	50,925.73
					38000			SERVICIOS OFICIALES	19,833.76
						38200		GASTOS DE ORDEN SOCIAL Y CULTURAL	19,833.76
							38201	GASTOS DE ORDEN SOCIAL Y CULTURAL	19,833.76

FINALIDAD	FUNCION	SUBFUNCION	PROGRAMA	CAPITULO	CONCEPTO	GENERICA	ESPECIFICA	DESCRIPCION	PRESUPUESTO 2025
					39000			OTROS SERVICIOS GENERALES	68,806.47
						39800		IMPUESTO SOBRE NÓMINAS Y OTROS QUE SE DERIVEN DE UNA RELACIÓN LABORAL	1.00
							39801	IMPUESTO SOBRE NÓMINAS Y OTROS QUE SE DERIVEN DE UNA RELACIÓN LABORAL	1.00
						39900		OTROS SERVICIOS GENERALES	68,805.47
							39901	SERVICIOS DE ALIMENTACION	68,805.47

				50000				BIENES MUEBLES, INMUEBLES E INTANGIBLES	6.00
					51000			MOBILIARIO Y EQUIPO DE ADMINISTRACION	3.00
						51100		MUEBLES DE OFICINA Y ESTANTERIA	1.00
							51107	MOBILIARIO Y EQUIPO	1.00
						51500		EQUIPO DE COMPUTO Y DE TECNOLOGIAS DE LA INFORMACION	1.00
							51503	EQUIPO DE COMPUTACION	1.00
						51900		OTROS MOBILIARIOS Y EQUIPOS DE ADMINISTRACION	1.00
							51908	OTRO MOBILIARIO Y EQUIPO	1.00
					52000			MOBILIARIO Y EQUIPO EDUCACIONAL Y RECREATIVO	1.00
						52100		EQUIPOS Y APARATOS AUDIOVISUALES	1.00
							52101	EQUIPOS Y APARATOS AUDIOVISUALES	1.00
					56000			MAQUINARIA, OTROS EQUIPOS Y HERRAMIENTAS	2.00
						56300		MAQUINARIA Y EQUIPO DE CONSTRUCCIÓN	1.00
							56301	APARATOS E INSTRUMENTOS CIENTÍFICOS PARA LA CONSTRUCCIÓN	1.00
						56500		EQUIPO DE COMUNICACIÓN Y TELECOMUNICACION	1.00
							56502	EQUIPO DE COMUNICACIÓN	1.00

H. CONGRESO DEL ESTADO DE NAYARIT
AUDITORÍA SUPERIOR DEL ESTADO DE NAYARIT
PRESUPUESTO DE EGRESOS PARA EL EJERCICIO FISCAL 2025

10. AUDITORÍA DE OBRA PÚBLICA

FINALIDAD	FUNCION	SUBFUNCION	PROGRAMA	CAPITULO	CONCEPTO	GENERICA	ESPECIFICA	DESCRIPCION	PRESUPUESTO 2025
1	GOBIERNO								
	1	LEGISLACION							
		02	FISCALIZACION						
			0003	FISCALIZACION SUPERIOR DE LA GESTION PÚBLICA					
				10000	SERVICIOS PERSONALES				8,319,967.11
					11000	REMUNERACIONES AL PERSONAL DE CARÁCTER PERMANENTE			2,684,868.24
						11300	SUELDOS BASE AL PERSONAL PERMANENTE		2,684,868.24
							11302	SUELDOS AL PERSONAL DE CONFIANZA	2,596,800.00
							11306	AJUSTE DE CALENDARIO	88,068.24
					12000	REMUNERACIONES AL PERSONAL DE CARÁCTER TRANSITORIO			4.00
						12100	HONORARIOS ASIMILABLES A SALARIOS		1.00
							12101	CONTRATOS POR HONORARIOS ASIMILABLES A SALARIOS	1.00
						12200	SUELDOS BASE AL PERSONAL EVENTUAL		2.00
							12202	SUELDOS AL PERSONAL INTERINO	1.00
							12207	AJUSTE DE CALENDARIO	1.00
						12300	RETRIBUCIONES POR SERVICIOS DE CARÁCTER SOCIAL		1.00
							12301	RETRIBUCIONES A PRESTADORES DE SERVICIO SOCIAL	1.00
					13000	REMUNERACIONES ADICIONALES Y ESPECIALES			5,036,049.71
						13200	PRIMAS DE VACACIONES, DOMINICAL Y GRATIFICACION DE FIN DE AÑO		1,301,591.97
							13201	PRIMAS DE VACACIONES	244,773.13
							13203	GRATIFICACION DE FIN DE AÑO	1,056,818.84
						13400	COMPENSACIONES		3,734,457.74
							13401	COMPENSACIONES ORDINARIAS	3,734,455.74
							13402	COMPENSACIONES EXTRAORDINARIAS	1.00
							13403	COMPENSACIONES POR SERVICIOS EVENTUALES	1.00
					14000	SEGURIDAD SOCIAL			490,803.64
						14100	APORTACIONES DE SEGURIDAD SOCIAL		467,424.00
							14101	APORTACIONES AL ISSSTE	311,616.00
							14104	APORTACIONES AL FONDO DE PENSIONES	155,808.00
						14400	APORTACIONES PARA SEGUROS		23,379.64
							14401	SEGURO DE VIDA	23,379.64
					15000	OTRAS PRESTACIONES SOCIALES Y ECONOMICAS			108,241.52
						15200	INDEMNIZACIONES		2.00
							15201	INDEMNIZACIONES	1.00
							15202	PAGO DE LIQUIDACIONES	1.00
						15400	PRESTACIONES CONTRACTUALES		108,239.52
							15402	PRESTACIONES AL PERSONAL DE CONFIANZA	108,239.52

FINALIDAD	FUNCION	SUBFUNCION	PROGRAMA	CAPITULO	CONCEPTO	GENERICA	ESPECIFICA	DESCRIPCION	PRESUPUESTO 2025
				20000	MATERIALES Y SUMINISTROS				105,995.13
					21000			MATERIALES DE ADMINISTRACION, EMISION DE DOCUMENTOS Y ARTICULOS OFICIALES	68,112.51
						21100		MATERIALES, UTILES Y EQUIPOS MENORES DE OFICINA	60,944.13
							21101	MATERIALES PARA EL SERVICIO EN GENERAL	1,063.01
							21102	ARTICULOS Y MATERIAL DE OFICINA	29,511.38
							21106	PRODUCTOS DE PAPEL Y HULE PARA USO EN OFICINAS	30,369.74
						21300		MATERIAL ESTADISTICO Y GEOGRAFICO	1.00
							21301	ARTICULOS PARA EL USO ESTADISTICO Y GEOGRAFICO	1.00
						21400		MATERIALES, UTILES Y EQUIPOS MENORES DE TECNOLOGIAS DE LA INFORMACION Y COMUNICACIONES	7,167.38
							21401	SUMINISTROS INFORMATICOS	7,167.38
					22000			ALIMENTOS Y UTENSILIOS	11,842.48
						22100		PRODUCTOS ALIMENTICIOS PARA PERSONAS	11,842.48
							22105	PRODUCTOS DIVERSOS PARA ALIMENTACION DE PERSONAS	11,842.48
					24000			MATERIALES Y ARTICULOS DE CONSTRUCCION Y DE REPARACION	8,290.86
						24600		MATERIAL ELECTRICO Y ELECTRONICO	8,290.86
							24601	ACCESORIOS Y MATERIAL ELECTRICO	8,290.86
					25000			PRODUCTOS QUIMICOS, FARMACEUTICOS Y DE LABORATORIO	2,296.91
						25300		MEDICINAS Y PRODUCTOS FARMACEUTICOS	2,296.91
							25301	MEDICINAS Y PRODUCTOS FARMACEUTICOS DE APLICACIÓN HUMANA	2,296.91
					27000			VESTUARIOS, BLANCOS, PRENDAS DE PROTECCION Y ARTICULOS DEPORTIVOS	1.00
						27100		VESTUARIOS Y UNIFORMES	1.00
							27106	PRODUCTOS TEXTILES ADQUIRIDOS COMO VESTUARIO Y UNIFORMES	1.00
					29000			HERRAMIENTAS, REFACCIONES Y ACCESORIOS MENORES	15,451.37
						29100		HERRAMIENTAS MENORES	4,450.01
							29107	EQUIPOS Y MATERIALES MENORES DE MANTENIMIENTO Y SEGURIDAD	4,450.01
						29400		REFACCIONES Y ACCESORIOS MENORES DE EQUIPO DE COMPUTO Y TECNOLOGIAS DE LA INFORMACION	11,001.36
							29403	REFACCIONES Y ACCESORIOS MENORES DE CARÁCTER INFORMATICO	11,001.36

				30000	SERVICIOS GENERALES				465,619.07
					31000			SERVICIOS BASICOS	63,012.42
						31100		ENERGIA ELECTRICA	51,320.75
							31101	ENERGIA ELECTRICA	51,320.75
						31300		AGUA	1.00
							31301	AGUA	1.00
						31400		TELEFONIA TRADICIONAL	7,360.96
							31401	TELEFONIA TRADICIONAL	7,360.96
						31700		SERVICIOS DE ACCESO DE INTERNET, REDES Y PROCESAMIENTO DE INFORMACION	4,329.71
							31701	SERVICIOS DE ACCESO DE INTERNET, REDES Y PROCESAMIENTO DE INFORMACION	4,329.71
					32000			SERVICIOS DE ARRENDAMIENTO	189,085.76
						32200		ARRENDAMIENTO DE EDIFICIOS	189,083.76
							32201	ARRENDAMIENTO DE EDIFICIOS	189,083.76

FINALIDAD	FUNCION	SUBFUNCION	PROGRAMA	CAPITULO	CONCEPTO	GENERICA	ESPECIFICA	DESCRIPCION	PRESUPUESTO 2025
								ARRENDAMIENTO DE MOBILIARIO Y EQUIPO DE ADMINISTRACIÓN, EDUCACIONAL Y RECREATIVO	
						32300			2.00
							32301	ARRENDAMIENTO DE EQUIPO Y BIENES INFORMATICOS	1.00
							32302	ARRENDAMIENTO DE MOBILIARIO	1.00
					33000			SERVICIOS PROFESIONALES, CIENTIFICOS, TECNICOS Y OTROS SERVICIOS	75,160.31
						33100		SERVICIOS LEGALES, DE CONTABILIDAD, AUDITORÍA Y RELACIONADOS	3.00
							33101	ASESORÍAS ASOCIADAS A CONVENIOS, TRATADOS Y ACUERDOS	1.00
							33102	OTRAS ASESORIAS PARA LA OPERACIÓN DE PROGRAMAS	1.00
							33103	SERVICIOS RELACIONADOS CON PROCEDIMIENTOS JURISDICCIONALES	1.00
						33300		SERVICIOS DE CONSULTORIA ADMINISTRATIVA, PROCESOS, TÉCNICA Y EN TECNOLOGIAS DE LA INFORMACIÓN	2.00
							33301	SERVICIOS DE INFORMÁTICA	1.00
							33303	SERVICIOS RELACIONADOS CON CERTIFICACIÓN DE PROCESOS	1.00
						33400		SERVICIOS DE CAPACITACION	26,123.26
							33401	SERVICIOS DE CAPACITACION	26,123.26
						33600		SERVICIO DE APOYO ADMINISTRATIVO, TRADUCCION, FOTOCOPIADO E IMPRESIÓN	49,032.05
							33602	OTROS SERVICIOS COMERCIALES	44,476.00
							33603	IMPRESIONES DE DOCUMENTOS OFICIALES PARA LA PRESTACION DE SERVICIOS ADMINISTRATIVOS, IDENTIFICACION, FORMATOS ADMINISTRATIVOS Y FISCALES, FORMAS VALORADAS, CERTIFICADOS Y TITULOS	4,556.05
					35000			SERVICIOS DE INSTALACION, REPARACION, MANTENIMIENTO Y CONSERVACION	22,156.75
						35100		CONSERVACION Y MANTENIMIENTO MENOR DE INMUEBLES	6,742.35
							35101	MANTENIMIENTO Y CONSERVACION DE INMUEBLES PARA LA PRESTACION DE SERVICIOS ADMINISTRATIVOS	6,742.35
						35200		INSTALACION, REPARACION Y MANTENIMIENTO DE MOBILIARIO Y EQUIPO DE ADMINISTRACION, EDUCACIONAL Y RECREATIVO	8,257.07
							35201	INSTALACION, REPARACION Y MANTENIMIENTO DE MOBILIARIO Y EQUIPO DE ADMINISTRACION, EDUCACIONAL Y RECREATIVO	8,257.07
						35300		INSTALACION, REPARACION Y MANTENIMIENTO DE EQUIPO DE COMPUTO Y TECNOLOGIA DE LA INFORMCION	7,157.33
							35301	INSTALACION, REPARACION Y MANTENIMIENTO DE EQUIPO DE COMPUTO Y TECNOLOGIA DE LA INFORMACION	7,157.33
					37000			SERVICIOS DE TRASLADO Y VIATICOS	76,625.91
						37100		PASAJES AEREOS	18,229.07
							37101	PASAJES AEREOS	18,229.07
						37200		PASAJES TERRESTRES	4,687.76
							37201	PASAJES TERRESTRES	4,687.76
						37500		VIÁTICOS EN EL PAÍS	30,973.02
							37501	VIÁTICOS EN EL PAÍS	30,973.02
						37900		OTROS SERVICIOS DE TRASLADO Y HOSPEDAJE	22,736.06
							37901	OTROS SERVICIOS DE TRASLADO Y HOSPEDAJE	22,736.06
					38000			SERVICIOS OFICIALES	8,855.66
						38200		GASTOS DE ORDEN SOCIAL Y CULTURAL	8,855.66
							38201	GASTOS DE ORDEN SOCIAL Y CULTURAL	8,855.66

FINALIDAD	FUNCION	SUBFUNCION	PROGRAMA	CAPITULO	CONCEPTO	GENERICA	ESPECIFICA	DESCRIPCION	PRESUPUESTO 2025
					39000			OTROS SERVICIOS GENERALES	30,722.26
						39800		IMPUESTO SOBRE NÓMINAS Y OTROS QUE SE DERIVEN DE UNA RELACIÓN LABORAL	1.00
							39801	IMPUESTO SOBRE NÓMINAS Y OTROS QUE SE DERIVEN DE UNA RELACIÓN LABORAL	1.00
						39900		OTROS SERVICIOS GENERALES	30,721.26
							39901	SERVICIOS DE ALIMENTACION	30,721.26

					50000			BIENES MUEBLES, INMUEBLES E INTANGIBLES	6.00
						51000		MOBILIARIO Y EQUIPO DE ADMINISTRACION	3.00
							51100	MUEBLES DE OFICINA Y ESTANTERIA	1.00
								51107 MOBILIARIO Y EQUIPO	1.00
							51500	EQUIPO DE COMPUTO Y DE TECNOLOGIAS DE LA INFORMACION	1.00
								51503 EQUIPO DE COMPUTACION	1.00
							51900	OTROS MOBILIARIOS Y EQUIPOS DE ADMINISTRACION	1.00
								51908 OTRO MOBILIARIO Y EQUIPO	1.00
						52000		MOBILIARIO Y EQUIPO EDUCACIONAL Y RECREATIVO	1.00
							52100	EQUIPOS Y APARATOS AUDIOVISUALES	1.00
								52101 EQUIPOS Y APARATOS AUDIOVISUALES	1.00
						56000		MAQUINARIA, OTROS EQUIPOS Y HERRAMIENTAS	2.00
							56300	MAQUINARIA Y EQUIPO DE CONSTRUCCIÓN	1.00
								56301 APARATOS E INSTRUMENTOS CIENTÍFICOS PARA LA CONSTRUCCIÓN	1.00
							56500	EQUIPO DE COMUNICACIÓN Y TELECOMUNICACION	1.00
								56502 EQUIPO DE COMUNICACIÓN	1.00

H. CONGRESO DEL ESTADO DE NAYARIT
AUDITORÍA SUPERIOR DEL ESTADO DE NAYARIT
PRESUPUESTO DE EGRESOS PARA EL EJERCICIO FISCAL 2025

11. AUDITORÍA AL DESEMPEÑO

FINALIDAD	FUNCION	SUBFUNCION	PROGRAMA	CAPITULO	CONCEPTO	GENERICA	ESPECIFICA	DESCRIPCION	PRESUPUESTO 2025
1	GOBIERNO								
	1	LEGISLACION							
		02	FISCALIZACION						
			OOO3	FISCALIZACION SUPERIOR DE LA GESTION PÚBLICA					
				10000	SERVICIOS PERSONALES				5,685,050.42
					11000	REMUNERACIONES AL PERSONAL DE CARÁCTER PERMANENTE			1,776,280.72
						11300	SUELDOS BASE AL PERSONAL PERMANENTE		1,776,280.72
							11302	SUELDOS AL PERSONAL DE CONFIANZA	1,716,000.00
							11306	AJUSTE DE CALENDARIO	60,280.72
					12000	REMUNERACIONES AL PERSONAL DE CARÁCTER TRANSITORIO			4.00
						12100	HONORARIOS ASIMILABLES A SALARIOS		1.00
							12101	CONTRATOS POR HONORARIOS ASIMILABLES A SALARIOS	1.00
						12200	SUELDOS BASE AL PERSONAL EVENTUAL		2.00
							12202	SUELDOS AL PERSONAL INTERINO	1.00
							12207	AJUSTE DE CALENDARIO	1.00
						12300	RETRIBUCIONES POR SERVICIOS DE CARÁCTER SOCIAL		1.00
							12301	RETRIBUCIONES A PRESTADORES DE SERVICIO SOCIAL	1.00
					13000	REMUNERACIONES ADICIONALES Y ESPECIALES			3,513,753.09
						13200	PRIMAS DE VACACIONES, DOMINICAL Y GRATIFICACION DE FIN DE AÑO		897,049.58
							13201	PRIMAS DE VACACIONES	173,680.90
							13203	GRATIFICACION DE FIN DE AÑO	723,368.68
						13400	COMPENSACIONES		2,616,703.51
							13401	COMPENSACIONES ORDINARIAS	2,616,701.51
							13402	COMPENSACIONES EXTRAORDINARIAS	1.00
							13403	COMPENSACIONES POR SERVICIOS EVENTUALES	1.00
					14000	SEGURIDAD SOCIAL			323,951.17
						14100	APORTACIONES DE SEGURIDAD SOCIAL		308,880.00
							14101	APORTACIONES AL ISSSTE	205,920.00
							14104	APORTACIONES AL FONDO DE PENSIONES	102,960.00
						14400	APORTACIONES PARA SEGUROS		15,071.17
							14401	SEGURO DE VIDA	15,071.17
					15000	OTRAS PRESTACIONES SOCIALES Y ECONOMICAS			71,061.44
						15200	INDEMNIZACIONES		2.00
							15201	INDEMNIZACIONES	1.00
							15202	PAGO DE LIQUIDACIONES	1.00
						15400	PRESTACIONES CONTRACTUALES		71,059.44
							15402	PRESTACIONES AL PERSONAL DE CONFIANZA	71,059.44

FINALIDAD	FUNCION	SUBFUNCION	PROGRAMA	CAPITULO	CONCEPTO	GENERICA	ESPECIFICA	DESCRIPCION	PRESUPUESTO 2025
				20000	**MATERIALES Y SUMINISTROS**				**102,360.57**
					21000			MATERIALES DE ADMINISTRACION, EMISION DE DOCUMENTOS Y ARTICULOS OFICIALES	66,858.99
						21100		MATERIALES, UTILES Y EQUIPOS MENORES DE OFICINA	38,509.45
							21101	MATERIALES PARA EL SERVICIO EN GENERAL	685.25
							21102	ARTICULOS Y MATERIAL DE OFICINA	18,247.01
							21106	PRODUCTOS DE PAPEL Y HULE PARA USO EN OFICINAS	19,577.19
						21300		MATERIAL ESTADISTICO Y GEOGRAFICO	1.00
							21301	ARTICULOS PARA EL USO ESTADISTICO Y GEOGRAFICO	1.00
						21400		MATERIALES, UTILES Y EQUIPOS MENORES DE TECNOLOGIAS DE LA INFORMACION Y COMUNICACIONES	28,348.54
							21401	SUMINISTROS INFORMATICOS	28,348.54
					22000			ALIMENTOS Y UTENSILIOS	9,634.00
						22100		PRODUCTOS ALIMENTICIOS PARA PERSONAS	9,634.00
							22105	PRODUCTOS DIVERSOS PARA ALIMENTACION DE PERSONAS	9,634.00
					24000			MATERIALES Y ARTICULOS DE CONSTRUCCION Y DE REPARACION	5,344.52
						24600		MATERIAL ELECTRICO Y ELECTRONICO	5,344.52
							24601	ACCESORIOS Y MATERIAL ELECTRICO	5,344.52
					25000			PRODUCTOS QUIMICOS, FARMACEUTICOS Y DE LABORATORIO	2,480.65
						25300		MEDICINAS Y PRODUCTOS FARMACEUTICOS	2,480.65
							25301	MEDICINAS Y PRODUCTOS FARMACEUTICOS DE APLICACIÓN HUMANA	2,480.65
					27000			VESTUARIOS, BLANCOS, PRENDAS DE PROTECCION Y ARTICULOS DEPORTIVOS	1.00
						27100		VESTUARIOS Y UNIFORMES	1.00
							27106	PRODUCTOS TEXTILES ADQUIRIDOS COMO VESTUARIO Y UNIFORMES	1.00
					29000			HERRAMIENTAS, REFACCIONES Y ACCESORIOS MENORES	18,041.41
						29100		HERRAMIENTAS MENORES	4,932.47
							29107	EQUIPOS Y MATERIALES MENORES DE MANTENIMIENTO Y SEGURIDAD	4,932.47
						29400		REFACCIONES Y ACCESORIOS MENORES DE EQUIPO DE COMPUTO Y TECNOLOGIAS DE LA INFORMACION	13,108.94
							29403	REFACCIONES Y ACCESORIOS MENORES DE CARÁCTER INFORMATICO	13,108.94

				30000	**SERVICIOS GENERALES**				**334,618.46**
					31000			SERVICIOS BASICOS	40,619.93
						31100		ENERGIA ELECTRICA	33,082.80
							31101	ENERGIA ELECTRICA	33,082.80
						31300		AGUA	1.00
							31301	AGUA	1.00
						31400		TELEFONIA TRADICIONAL	4,745.08
							31401	TELEFONIA TRADICIONAL	4,745.08
						31700		SERVICIOS DE ACCESO DE INTERNET, REDES Y PROCESAMIENTO DE INFORMACION	2,791.05
							31701	SERVICIOS DE ACCESO DE INTERNET, REDES Y PROCESAMIENTO DE INFORMACION	2,791.05
					32000			SERVICIOS DE ARRENDAMIENTO	156,353.52
						32200		ARRENDAMIENTO DE EDIFICIOS	156,351.52
							32201	ARRENDAMIENTO DE EDIFICIOS	156,351.52

FINALIDAD	FUNCION	SUBFUNCION	PROGRAMA	CAPITULO	CONCEPTO	GENERICA	ESPECIFICA	DESCRIPCION	PRESUPUESTO 2025
						32300		ARRENDAMIENTO DE MOBILIARIO Y EQUIPO DE ADMINISTRACIÓN, EDUCACIONAL Y RECREATIVO	2.00
							32301	ARRENDAMIENTO DE EQUIPO Y BIENES INFORMATICOS	1.00
							32302	ARRENDAMIENTO DE MOBILIARIO	1.00
					33000			SERVICIOS PROFESIONALES, CIENTIFICOS, TECNICOS Y OTROS SERVICIOS	48,452.23
						33100		SERVICIOS LEGALES, DE CONTABILIDAD, AUDITORÍA Y RELACIONADOS	3.00
							33101	ASESORÍAS ASOCIADAS A CONVENIOS, TRATADOS Y ACUERDOS	1.00
							33102	OTRAS ASESORIAS PARA LA OPERACIÓN DE PROGRAMAS	1.00
							33103	SERVICIOS RELACIONADOS CON PROCEDIMIENTOS JURISDICCIONALES	1.00
						33300		SERVICIOS DE CONSULTORIA ADMINISTRATIVA, PROCESOS, TÉCNICA Y EN TECNOLOGIAS DE LA INFORMACIÓN	2.00
							33301	SERVICIOS DE INFORMÁTICA	1.00
							33303	SERVICIOS RELACIONADOS CON CERTIFICACIÓN DE PROCESOS	1.00
						33400		SERVICIOS DE CAPACITACION	16,839.79
							33401	SERVICIOS DE CAPACITACION	16,839.79
						33600		SERVICIO DE APOYO ADMINISTRATIVO, TRADUCCION, FOTOCOPIADO E IMPRESIÓN	31,607.44
							33602	OTROS SERVICIOS COMERCIALES	28,670.48
							33603	IMPRESIONES DE DOCUMENTOS OFICIALES PARA LA PRESTACION DE SERVICIOS ADMINISTRATIVOS, IDENTIFICACION, FORMATOS ADMINISTRATIVOS Y FISCALES, FORMAS VALORADAS, CERTIFICADOS Y TITULOS	2,936.96
					35000			SERVICIOS DE INSTALACION, REPARACION, MANTENIMIENTO Y CONSERVACION	14,282.87
						35100		CONSERVACION Y MANTENIMIENTO MENOR DE INMUEBLES	4,346.31
							35101	MANTENIMIENTO Y CONSERVACION DE INMUEBLES PARA LA PRESTACION DE SERVICIOS ADMINISTRATIVOS	4,346.31
						35200		INSTALACION, REPARACION Y MANTENIMIENTO DE MOBILIARIO Y EQUIPO DE ADMINISTRACION, EDUCACIONAL Y RECREATIVO	5,322.74
							35201	INSTALACION, REPARACION Y MANTENIMIENTO DE MOBILIARIO Y EQUIPO DE ADMINISTRACION, EDUCACIONAL Y RECREATIVO	5,322.74
						35300		INSTALACION, REPARACION Y MANTENIMIENTO DE EQUIPO DE COMPUTO Y TECNOLOGIA DE LA INFORMCION	4,613.82
							35301	INSTALACION, REPARACION Y MANTENIMIENTO DE EQUIPO DE COMPUTO Y TECNOLOGIA DE LA INFORMACION	4,613.82
					37000			SERVICIOS DE TRASLADO Y VIATICOS	49,396.51
						37100		PASAJES AEREOS	11,750.97
							37101	PASAJES AEREOS	11,750.97
						37200		PASAJES TERRESTRES	3,021.87
							37201	PASAJES TERRESTRES	3,021.87
						37500		VIÁTICOS EN EL PAÍS	19,966.08
							37501	VIÁTICOS EN EL PAÍS	19,966.08
						37900		OTROS SERVICIOS DE TRASLADO Y HOSPEDAJE	14,657.59
							37901	OTROS SERVICIOS DE TRASLADO Y HOSPEDAJE	14,657.59
					38000			SERVICIOS OFICIALES	5,708.61
						38200		GASTOS DE ORDEN SOCIAL Y CULTURAL	5,708.61
							38201	GASTOS DE ORDEN SOCIAL Y CULTURAL	5,708.61
					39000			OTROS SERVICIOS GENERALES	19,804.79

FINALIDAD	FUNCION	SUBFUNCION	PROGRAMA	CAPITULO	CONCEPTO	GENERICA	ESPECIFICA	DESCRIPCION	PRESUPUESTO 2025
						39800		IMPUESTO SOBRE NÓMINAS Y OTROS QUE SE DERIVEN DE UNA RELACIÓN LABORAL	1.00
							39801	IMPUESTO SOBRE NÓMINAS Y OTROS QUE SE DERIVEN DE UNA RELACIÓN LABORAL	1.00
						39900		OTROS SERVICIOS GENERALES	19,803.79
							39901	SERVICIOS DE ALIMENTACION	19,803.79
					50000			BIENES MUEBLES, INMUEBLES E INTANGIBLES	6.00
						51000		MOBILIARIO Y EQUIPO DE ADMINISTRACION	3.00
							51100	MUEBLES DE OFICINA Y ESTANTERIA	1.00
								51107 MOBILIARIO Y EQUIPO	1.00
							51500	EQUIPO DE COMPUTO Y DE TECNOLOGIAS DE LA INFORMACION	1.00
								51503 EQUIPO DE COMPUTACION	1.00
							51900	OTROS MOBILIARIOS Y EQUIPOS DE ADMINISTRACION	1.00
								51908 OTRO MOBILIARIO Y EQUIPO	1.00
									1.00
						52000		MOBILIARIO Y EQUIPO EDUCACIONAL Y RECREATIVO	1.00
							52100	EQUIPOS Y APARATOS AUDIOVISUALES	1.00
								52101 EQUIPOS Y APARATOS AUDIOVISUALES	1.00
						56000		MAQUINARIA, OTROS EQUIPOS Y HERRAMIENTAS	2.00
							56300	MAQUINARIA Y EQUIPO DE CONSTRUCCIÓN	1.00
								56301 APARATOS E INSTRUMENTOS CIENTÍFICOS PARA LA CONSTRUCCIÓN	1.00
							56500	EQUIPO DE COMUNICACIÓN Y TELECOMUNICACION	1.00
								56502 EQUIPO DE COMUNICACIÓN	1.00

H. CONGRESO DEL ESTADO DE NAYARIT
AUDITORÍA SUPERIOR DEL ESTADO DE NAYARIT
PRESUPUESTO DE EGRESOS PARA EL EJERCICIO FISCAL 2025

12. DIRECCIÓN GENERAL DE ASUNTOS JURÍDICOS

FINALIDAD	FUNCION	SUBFUNCION	PROGRAMA	CAPITULO	CONCEPTO	GENERICA	ESPECIFICA	DESCRIPCION	PRESUPUESTO 2025
1	GOBIERNO								
	1	LEGISLACION							
		02	FISCALIZACION						
			0003	FISCALIZACION SUPERIOR DE LA GESTION PÚBLICA					
				10000	SERVICIOS PERSONALES				14,017,405.86
					11000	REMUNERACIONES AL PERSONAL DE CARÁCTER PERMANENTE			4,885,206.68
						11300	SUELDOS BASE AL PERSONAL PERMANENTE		4,885,206.68
							11301	SUELDOS AL PERSONAL DE BASE	442,275.60
							11302	SUELDOS AL PERSONAL DE CONFIANZA	4,296,000.00
							11304	NIVELACIONES SALARIALES	1.00
							11306	AJUSTE DE CALENDARIO	146,930.08
					12000	REMUNERACIONES AL PERSONAL DE CARÁCTER TRANSITORIO			4.00
						12100	HONORARIOS ASIMILABLES A SALARIOS		1.00
							12101	CONTRATOS POR HONORARIOS ASIMILABLES A SALARIOS	1.00
						12200	SUELDOS BASE AL PERSONAL EVENTUAL		2.00
							12202	SUELDOS AL PERSONAL INTERINO	1.00
							12207	AJUSTE DE CALENDARIO	1.00
						12300	RETRIBUCIONES POR SERVICIOS DE CARÁCTER SOCIAL		1.00
							12301	RETRIBUCIONES A PRESTADORES DE SERVICIO SOCIAL	1.00
					13000	REMUNERACIONES ADICIONALES Y ESPECIALES			7,905,754.48
						13100	PRIMAS POR AÑOS DE SERVICIOS EFECTIVOS PRESTADOS		1.00
							13101	PRIMAS POR AÑOS DE SERVICIOS PRESTADOS	1.00
						13200	PRIMAS DE VACACIONES, DOMINICAL Y GRATIFICACION DE FIN DE AÑO		2,172,665.64
							13201	PRIMAS DE VACACIONES	385,219.63
							13203	GRATIFICACION DE FIN DE AÑO	1,787,446.01
						13400	COMPENSACIONES		5,733,087.84
							13401	COMPENSACIONES ORDINARIAS	5,733,085.84
							13402	COMPENSACIONES EXTRAORDINARIAS	1.00
							13403	COMPENSACIONES POR SERVICIOS EVENTUALES	1.00
					14000	SEGURIDAD SOCIAL			908,742.42
						14100	APORTACIONES DE SEGURIDAD SOCIAL		852,889.61
							14101	APORTACIONES AL ISSSTE	568,593.07
							14104	APORTACIONES AL FONDO DE PENSIONES	284,296.54
						14200	APORTACIONES A FONDOS DE VIVIENDA		15,083.35
							14202	APORTACIONES AL INFONAVIT	15,083.35
						14400	APORTACIONES PARA SEGUROS		40,769.46
							14401	SEGURO DE VIDA	40,769.46
					15000	OTRAS PRESTACIONES SOCIALES Y ECONOMICAS			317,696.28

FINALIDAD	FUNCION	SUBFUNCION	PROGRAMA	CAPITULO	CONCEPTO	GENERICA	ESPECIFICA	DESCRIPCION	PRESUPUESTO 2025
						15100		CUOTAS PARA EL FONDO DE AHORRO Y FONDO DE TRABAJO	38,181.12
							15101	CUOTAS PARA EL FONDO DE AHORRO Y FONDO DE TRABAJO	38,181.12
						15200		INDEMNIZACIONES	2.00
							15201	INDEMNIZACIONES	1.00
							15202	PAGO DE LIQUIDACIONES	1.00
						15400		PRESTACIONES CONTRACTUALES	279,512.16
							15401	PRESTACIONES AL PERSONAL DE BASE	100,414.80
							15402	PRESTACIONES AL PERSONAL DE CONFIANZA	179,097.36
						15900		OTRAS PRESTACIONES SOCIALES Y ECONOMICAS	1.00
							15901	OTRAS PRESTACIONES SOCIALES Y ECONOMICAS	1.00
					17000			PAGO DE ESTIMULOS A SERVIDORES PUBLICOS	2.00
						17100		ESTIMULOS	2.00
							17101	ESTIMULOS ORDINARIOS	1.00
							17104	OTROS ESTIMULOS CONTRACTUALES	1.00

				20000				MATERIALES Y SUMINISTROS	222,845.33
					21000			MATERIALES DE ADMINISTRACION, EMISION DE DOCUMENTOS Y ARTICULOS OFICIALES	159,055.28
						21100		MATERIALES, UTILES Y EQUIPOS MENORES DE OFICINA	105,893.49
							21101	MATERIALES PARA EL SERVICIO EN GENERAL	1,853.68
							21102	ARTICULOS Y MATERIAL DE OFICINA	51,081.01
							21106	PRODUCTOS DE PAPEL Y HULE PARA USO EN OFICINAS	52,958.80
						21300		MATERIAL ESTADISTICO Y GEOGRAFICO	1.00
							21301	ARTICULOS PARA EL USO ESTADISTICO Y GEOGRAFICO	1.00
						21400		MATERIALES, UTILES Y EQUIPOS MENORES DE TECNOLOGIAS DE LA INFORMACION Y COMUNICACIONES	53,160.79
							21401	SUMINISTROS INFORMATICOS	53,160.79
					22000			ALIMENTOS Y UTENSILIOS	16,650.94
						22100		PRODUCTOS ALIMENTICIOS PARA PERSONAS	16,650.94
							22105	PRODUCTOS DIVERSOS PARA ALIMENTACION DE PERSONAS	16,650.94
					24000			MATERIALES Y ARTICULOS DE CONSTRUCCION Y DE REPARACION	14,457.61
						24600		MATERIAL ELECTRICO Y ELECTRONICO	14,457.61
							24601	ACCESORIOS Y MATERIAL ELECTRICO	14,457.61
					25000			PRODUCTOS QUIMICOS, FARMACEUTICOS Y DE LABORATORIO	3,005.35
						25300		MEDICINAS Y PRODUCTOS FARMACEUTICOS	3,005.35
							25301	MEDICINAS Y PRODUCTOS FARMACEUTICOS DE APLICACIÓN HUMANA	3,005.35
					27000			VESTUARIOS, BLANCOS, PRENDAS DE PROTECCION Y ARTICULOS DEPORTIVOS	1.00
						27100		VESTUARIOS Y UNIFORMES	1.00
							27106	PRODUCTOS TEXTILES ADQUIRIDOS COMO VESTUARIO Y UNIFORMES	1.00
					29000			HERRAMIENTAS, REFACCIONES Y ACCESORIOS MENORES	29,675.15
						29100		HERRAMIENTAS MENORES	7,759.93
							29107	EQUIPOS Y MATERIALES MENORES DE MANTENIMIENTO Y SEGURIDAD	7,759.93
						29400		REFACCIONES Y ACCESORIOS MENORES DE EQUIPO DE COMPUTO Y TECNOLOGIAS DE LA INFORMACION	21,915.22
							29403	REFACCIONES Y ACCESORIOS MENORES DE CARÁCTER INFORMATICO	21,915.22

FINALIDAD	FUNCION	SUBFUNCION	PROGRAMA	CAPITULO	CONCEPTO	GENERICA	ESPECIFICA	DESCRIPCION	PRESUPUESTO 2025
				30000				SERVICIOS GENERALES	1,102,649.19
					31000			SERVICIOS BASICOS	109,880.42
						31100		ENERGIA ELECTRICA	89,493.20
							31101	ENERGIA ELECTRICA	89,493.20
						31300		AGUA	1.00
							31301	AGUA	1.00
						31400		TELEFONIA TRADICIONAL	12,836.06
							31401	TELEFONIA TRADICIONAL	12,836.06
						31700		SERVICIOS DE ACCESO DE INTERNET, REDES Y PROCESAMIENTO DE INFORMACION	7,550.16
							31701	SERVICIOS DE ACCESO DE INTERNET, REDES Y PROCESAMIENTO DE INFORMACION	7,550.16
					32000			SERVICIOS DE ARRENDAMIENTO	304,106.74
						32200		ARRENDAMIENTO DE EDIFICIOS	304,104.74
							32201	ARRENDAMIENTO DE EDIFICIOS	304,104.74
						32300		ARRENDAMIENTO DE MOBILIARIO Y EQUIPO DE ADMINISTRACIÓN, EDUCACIONAL Y RECREATIVO	2.00
							32301	ARRENDAMIENTO DE EQUIPO Y BIENES INFORMATICOS	1.00
							32302	ARRENDAMIENTO DE MOBILIARIO	1.00
					33000			SERVICIOS PROFESIONALES, CIENTIFICOS, TECNICOS Y OTROS SERVICIOS	447,385.83
						33100		SERVICIOS LEGALES, DE CONTABILIDAD, AUDITORÍA Y RELACIONADOS	3.00
							33101	ASESORÍAS ASOCIADAS A CONVENIOS, TRATADOS Y ACUERDOS	1.00
							33102	OTRAS ASESORIAS PARA LA OPERACIÓN DE PROGRAMAS	1.00
							33103	SERVICIOS RELACIONADOS CON PROCEDIMIENTOS JURISDICCIONALES	1.00
						33300		SERVICIOS DE CONSULTORIA ADMINISTRATIVA, PROCESOS, TÉCNICA Y EN TECNOLOGIAS DE LA INFORMACIÓN	2.00
							33301	SERVICIOS DE INFORMÁTICA	1.00
							33303	SERVICIOS RELACIONADOS CON CERTIFICACIÓN DE PROCESOS	1.00
						33400		SERVICIOS DE CAPACITACION	48,953.79
							33401	SERVICIOS DE CAPACITACION	48,953.79
						33600		SERVICIO DE APOYO ADMINISTRATIVO, TRADUCCION, FOTOCOPIADO E IMPRESIÓN	398,427.04
							33602	OTROS SERVICIOS COMERCIALES	77,557.32
							33603	IMPRESIONES DE DOCUMENTOS OFICIALES PARA LA PRESTACION DE SERVICIOS ADMINISTRATIVOS, IDENTIFICACION, FORMATOS ADMINISTRATIVOS Y FISCALES, FORMAS VALORADAS, CERTIFICADOS Y TITULOS	7,944.84
							33604	IMPRESIÓN Y ELABORACION DE MATERIAL INFORMATIVO DERIVADO DE LA OPERACIÓN Y ADMINISTRACION DE LOS ENTES PÚBLICOS	312,924.88
					35000			SERVICIOS DE INSTALACION, REPARACION, MANTENIMIENTO Y CONSERVACION	38,636.97
						35100		CONSERVACION Y MANTENIMIENTO MENOR DE INMUEBLES	11,757.32
							35101	MANTENIMIENTO Y CONSERVACION DE INMUEBLES PARA LA PRESTACION DE SERVICIOS ADMINISTRATIVOS	11,757.32
						35200		INSTALACION, REPARACION Y MANTENIMIENTO DE MOBILIARIO Y EQUIPO DE ADMINISTRACION, EDUCACIONAL Y RECREATIVO	14,398.68

FINALIDAD	FUNCION	SUBFUNCION	PROGRAMA	CAPITULO	CONCEPTO	GENERICA	ESPECIFICA	DESCRIPCION	PRESUPUESTO 2025
							35201	INSTALACION, REPARACION Y MANTENIMIENTO DE MOBILIARIO Y EQUIPO DE ADMINISTRACION, EDUCACIONAL Y RECREATIVO	14,398.68
						35300		INSTALACION, REPARACION Y MANTENIMIENTO DE EQUIPO DE COMPUTO Y TECNOLOGIA DE LA INFORMCION	12,480.97
							35301	INSTALACION, REPARACION Y MANTENIMIENTO DE EQUIPO DE COMPUTO Y TECNOLOGIA DE LA INFORMACION	12,480.97
					37000			SERVICIOS DE TRASLADO Y VIATICOS	133,623.92
						37100		PASAJES AEREOS	31,787.89
							37101	PASAJES AEREOS	31,787.89
						37200		PASAJES TERRESTRES	8,174.56
							37201	PASAJES TERRESTRES	8,174.56
						37500		VIÁTICOS EN EL PAÍS	54,010.81
							37501	VIÁTICOS EN EL PAÍS	54,010.81
						37900		OTROS SERVICIOS DE TRASLADO Y HOSPEDAJE	39,650.66
							37901	OTROS SERVICIOS DE TRASLADO Y HOSPEDAJE	39,650.66
					38000			SERVICIOS OFICIALES	15,442.52
						38200		GASTOS DE ORDEN SOCIAL Y CULTURAL	15,442.52
							38201	GASTOS DE ORDEN SOCIAL Y CULTURAL	15,442.52
					39000			OTROS SERVICIOS GENERALES	53,572.79
						39800		IMPUESTO SOBRE NÓMINAS Y OTROS QUE SE DERIVEN DE UNA RELACIÓN LABORAL	1.00
							39801	IMPUESTO SOBRE NÓMINAS Y OTROS QUE SE DERIVEN DE UNA RELACIÓN LABORAL	1.00
						39900		OTROS SERVICIOS GENERALES	53,571.79
							39901	SERVICIOS DE ALIMENTACION	53,571.79

					50000			BIENES MUEBLES, INMUEBLES E INTANGIBLES	6.00
					51000			MOBILIARIO Y EQUIPO DE ADMINISTRACION	3.00
						51100		MUEBLES DE OFICINA Y ESTANTERIA	1.00
							51107	MOBILIARIO Y EQUIPO	1.00
						51500		EQUIPO DE COMPUTO Y DE TECNOLOGIAS DE LA INFORMACION	1.00
							51503	EQUIPO DE COMPUTACION	1.00
						51900		OTROS MOBILIARIOS Y EQUIPOS DE ADMINISTRACION	1.00
							51908	OTRO MOBILIARIO Y EQUIPO	1.00
					52000			MOBILIARIO Y EQUIPO EDUCACIONAL Y RECREATIVO	1.00
						52100		EQUIPOS Y APARATOS AUDIOVISUALES	1.00
							52101	EQUIPOS Y APARATOS AUDIOVISUALES	1.00
					56000			MAQUINARIA, OTROS EQUIPOS Y HERRAMIENTAS	2.00
						56300		MAQUINARIA Y EQUIPO DE CONSTRUCCIÓN	1.00
							56301	APARATOS E INSTRUMENTOS CIENTÍFICOS PARA LA CONSTRUCCIÓN	1.00
						56500		EQUIPO DE COMUNICACIÓN Y TELECOMUNICACION	1.00
							56502	EQUIPO DE COMUNICACIÓN	1.00

H. CONGRESO DEL ESTADO DE NAYARIT
AUDITORÍA SUPERIOR DEL ESTADO DE NAYARIT
PRESUPUESTO DE EGRESOS PARA EL EJERCICIO FISCAL 2025

13. DIRECCIÓN GENERAL DE ADMINISTRACIÓN

FINALIDAD	FUNCION	SUBFUNCION	PROGRAMA	CAPITULO	CONCEPTO	GENERICA	ESPECIFICA	DESCRIPCION	PRESUPUESTO 2025
1	GOBIERNO								
	1	LEGISLACION							
		02	FISCALIZACION						
			0003	FISCALIZACION SUPERIOR DE LA GESTION PÚBLICA					
				10000	SERVICIOS PERSONALES				5,169,994.74
					11000	REMUNERACIONES AL PERSONAL DE CARÁCTER PERMANENTE			1,932,235.15
						11300	SUELDOS BASE AL PERSONAL PERMANENTE		1,932,235.15
							11301	SUELDOS AL PERSONAL DE BASE	271,072.32
							11302	SUELDOS AL PERSONAL DE CONFIANZA	1,608,000.00
							11304	NIVELACIONES SALARIALES	1.00
							11306	AJUSTE DE CALENDARIO	53,161.83
					12000	REMUNERACIONES AL PERSONAL DE CARÁCTER TRANSITORIO			4.00
						12100	HONORARIOS ASIMILABLES A SALARIOS		1.00
							12101	CONTRATOS POR HONORARIOS ASIMILABLES A SALARIOS	1.00
						12200	SUELDOS BASE AL PERSONAL EVENTUAL		2.00
							12202	SUELDOS AL PERSONAL INTERINO	1.00
							12207	AJUSTE DE CALENDARIO	1.00
						12300	RETRIBUCIONES POR SERVICIOS DE CARÁCTER SOCIAL		1.00
							12301	RETRIBUCIONES A PRESTADORES DE SERVICIO SOCIAL	1.00
					13000	REMUNERACIONES ADICIONALES Y ESPECIALES			2,690,179.94
						13100	PRIMAS POR AÑOS DE SERVICIOS EFECTIVOS PRESTADOS		1.00
							13101	PRIMAS POR AÑOS DE SERVICIOS PRESTADOS	1.00
						13200	PRIMAS DE VACACIONES, DOMINICAL Y GRATIFICACION DE FIN DE AÑO		809,905.61
							13201	PRIMAS DE VACACIONES	171,963.61
							13203	GRATIFICACION DE FIN DE AÑO	637,942.00
						13400	COMPENSACIONES		1,880,273.33
							13401	COMPENSACIONES ORDINARIAS	1,880,271.33
							13402	COMPENSACIONES EXTRAORDINARIAS	1.00
							13403	COMPENSACIONES POR SERVICIOS EVENTUALES	1.00
					14000	SEGURIDAD SOCIAL			370,145.85
						14100	APORTACIONES DE SEGURIDAD SOCIAL		338,233.02
							14101	APORTACIONES AL ISSSTE	225,488.68
							14104	APORTACIONES AL FONDO DE PENSIONES	112,744.34
						14200	APORTACIONES A FONDOS DE VIVIENDA		15,083.35
							14202	APORTACIONES AL INFONAVIT	15,083.35
						14400	APORTACIONES PARA SEGUROS		16,829.48
							14401	SEGURO DE VIDA	16,829.48
					15000	OTRAS PRESTACIONES SOCIALES Y ECONOMICAS			177,427.80
						15100	CUOTAS PARA EL FONDO DE AHORRO Y FONDO DE TRABAJO		38,181.12

FINALIDAD	FUNCION	SUBFUNCION	PROGRAMA	CAPITULO	CONCEPTO	GENERICA	ESPECIFICA	DESCRIPCION	PRESUPUESTO 2025
							15101	CUOTAS PARA EL FONDO DE AHORRO Y FONDO DE TRABAJO	38,181.12
						15200		INDEMNIZACIONES	2.00
							15201	INDEMNIZACIONES	1.00
							15202	PAGO DE LIQUIDACIONES	1.00
						15400		PRESTACIONES CONTRACTUALES	139,243.68
							15401	PRESTACIONES AL PERSONAL DE BASE	87,870.00
							15402	PRESTACIONES AL PERSONAL DE CONFIANZA	51,373.68
						15900		OTRAS PRESTACIONES SOCIALES Y ECONOMICAS	1.00
							15901	OTRAS PRESTACIONES SOCIALES Y ECONOMICAS	1.00
					17000			PAGO DE ESTIMULOS A SERVIDORES PUBLICOS	2.00
						17100		ESTIMULOS	2.00
							17101	ESTIMULOS ORDINARIOS	1.00
							17104	OTROS ESTIMULOS CONTRACTUALES	1.00

									1,244,146.77
				20000				MATERIALES Y SUMINISTROS	
					21000			MATERIALES DE ADMINISTRACION, EMISION DE DOCUMENTOS Y ARTICULOS OFICIALES	187,665.62
						21100		MATERIALES, UTILES Y EQUIPOS MENORES DE OFICINA	57,414.38
							21101	MATERIALES PARA EL SERVICIO EN GENERAL	764.32
							21102	ARTICULOS Y MATERIAL DE OFICINA	24,813.97
							21106	PRODUCTOS DE PAPEL Y HULE PARA USO EN OFICINAS	31,836.09
						21300		MATERIAL ESTADISTICO Y GEOGRAFICO	1.00
							21301	ARTICULOS PARA EL USO ESTADISTICO Y GEOGRAFICO	1.00
						21400		MATERIALES, UTILES Y EQUIPOS MENORES DE TECNOLOGIAS DE LA INFORMACION Y COMUNICACIONES	25,042.60
							21401	SUMINISTROS INFORMATICOS	25,042.60
						21600		MATERIAL DE LIMPIEZA	105,207.64
							21601	MATERIALES Y ARTICULOS DE LIMPIEZA	45,329.99
							21602	PRODUCTOS DE PAPEL PARA LIMPIEZA	49,277.65
							21603	PRODUCTOS TEXTILES PARA LIMPIEZA	10,600.00
					22000			ALIMENTOS Y UTENSILIOS	23,236.76
						22100		PRODUCTOS ALIMENTICIOS PARA PERSONAS	17,306.56
							22105	PRODUCTOS DIVERSOS PARA ALIMENTACION DE PERSONAS	17,306.56
						22300		UTENSILIOS PARA EL SERVICIO DE ALIMENTACION	5,930.20
							22302	ARTICULOS PARA EL SERVICIO DE ALIMENTACION	5,930.20
					24000			MATERIALES Y ARTICULOS DE CONSTRUCCION Y DE REPARACION	133,615.70
						24100		PRODUCTOS MINERALES NO METALICOS	10,566.21
							24101	MATERIAL DE FERRETERIA PARA CONSTRUCCION Y REPARACION	10,566.21
						24200		CEMENTO Y PRODUCTOS DE CONCRETO	10,354.67
							24201	CEMENTO Y PRODUCTOS DE CONCRETO	10,354.67
						24300		CAL, YESO Y PRODUCTOS DE YESO	10,023.48
							24301	CAL, YESO Y PRODUCTOS DE YESO	10,023.48
						24400		MADERA Y PRODUCTOS DE MADERA	10,882.45
							24402	PRODUCTOS FORESTALES PARA LA CONTRUCCION	10,882.45
						24500		PRODUCTOS DE VIDRIO Y CRISTAL	10,130.31

FINALIDAD	FUNCION	SUBFUNCION	PROGRAMA	CAPITULO	CONCEPTO	GENERICA	ESPECIFICA	DESCRIPCION	PRESUPUESTO 2025
							24501	ARTÍCULOS Y MATERIAL DE OFICINA DE VIDRIO	10,130.31
						24600		MATERIAL ELECTRICO Y ELECTRONICO	8,961.19
							24601	ACCESORIOS Y MATERIAL ELECTRICO	8,961.19
						24700		ARTICULOS METÁLICOS PARA LA CONSTRUCCION	21,084.34
							24702	MATERIAL DE FERRETERIA PARA LA CONSTRUCCION	10,718.99
							24703	PRODUCTOS MINERALES PARA LA CONSTRUCCIÓN	10,365.35
						24800		MATERIALES COMPLEMENTARIOS	40,726.34
							24801	ARTICULOS COMPLEMENTARIOS PARA SERVICIOS GENERALES	10,130.31
							24804	PRODUCTOS COMPLEMENTARIOS DE ORIGEN FORESTAL	10,164.49
							24806	PRODUCTOS TEXTILES COMPLEMENTARIOS	10,311.91
							24807	PRODUCTOS DE PLASTICO, PVC Y SIMILARES PARA LA CONSTRUCCION	10,119.63
						24900		OTROS MATERIALES Y ARTICULOS DE CONSTRUCCION Y REPARACION	10,886.71
							24904	OTROS PRODUCTOS QUIMICOS PARA CONSTRUCCION Y REPARACIÓN	10,886.71
					25000			PRODUCTOS QUIMICOS, FARMACEUTICOS Y DE LABORATORIO	3,651.50
						25300		MEDICINAS Y PRODUCTOS FARMACEUTICOS	3,651.50
							25301	MEDICINAS Y PRODUCTOS FARMACEUTICOS DE APLICACIÓN HUMANA	3,651.50
					26000			COMBUSTIBLES, LUBRICANTES Y ADITIVOS	525,475.82
						26100		COMBUSTIBLES, LUBRICANTES Y ADITIVOS	525,475.82
							26101	COMBUSTIBLES, LUBRICANTES Y ADITIVOS	525,475.82
					27000			VESTUARIOS, BLANCOS, PRENDAS DE PROTECCION Y ARTICULOS DEPORTIVOS	1.00
						27100		VESTUARIOS Y UNIFORMES	1.00
							27106	PRODUCTOS TEXTILES ADQUIRIDOS COMO VESTUARIO Y UNIFORMES	1.00
					29000			HERRAMIENTAS, REFACCIONES Y ACCESORIOS MENORES	370,500.37
						29100		HERRAMIENTAS MENORES	16,584.36
							29101	ACCESORIOS Y MATERIALES MENORES	10,823.68
							29107	EQUIPOS Y MATERIALES MENORES DE MANTENIMIENTO Y SEGURIDAD	5,760.68
						29200		REFACCIONES Y ACCESORIOS MENORES DE EDIFICIOS	11,001.04
							29202	MATERIAL MENOR DE FERRETERIA PARA USO DE EDIFICIOS	11,001.04
						29300		REFACCIONES Y ACCESORIOS MENORES DE MOBILIARIO Y EQUIPO DE ADMINISTRACIÓN, EDUCACIONAL Y RECREATIVO	18,142.07
							29301	MATERIAL MENOR DE FERRETERIA PARA MOBILIARIO Y EQUIPO	18,142.07
						29400		REFACCIONES Y ACCESORIOS MENORES DE EQUIPO DE COMPUTO Y TECNOLOGIAS DE LA INFORMACION	9,036.13
							29403	REFACCIONES Y ACCESORIOS MENORES DE CARÁCTER INFORMATICO	9,036.13
						29600		REFACCIONES Y ACCESORIOS MENORES DE EQUIPO DE TRANSPORTE	305,425.92
							29601	ACCESORIOS Y MATERIALES ELECTRICOS MENORES PARA EQUIPO DE TRANSPORTE	35,331.14
							29602	ARTICULOS AUTOMOTRICES MENORES	154,056.45
							29604	ARTICULOS ELECTRONICOS MENORES PARA EQUIPO DE TRANSPORTE	31,506.38
							29609	PRODUCTOS MENORES DE HULE PARA EQUIPO DE TRANSPORTE	84,531.95
						29900		REFACCIONES Y ACCESORIOS MENORES OTROS BIENES MUEBLES	10,310.85
							29902	ARTICULOS MENORES DE SERVICIO GENERAL PARA OTROS BIENES MUEBLES	10,310.85

FINALIDAD	FUNCION	SUBFUNCION	PROGRAMA	CAPITULO	CONCEPTO	GENERICA	ESPECIFICA	DESCRIPCION	PRESUPUESTO 2025
				30000	**SERVICIOS GENERALES**				**888,409.52**
					31000	SERVICIOS BASICOS			45,358.82
						31100	ENERGIA ELECTRICA		36,942.46
							31101	ENERGIA ELECTRICA	36,942.46
						31300	AGUA		1.00
							31301	AGUA	1.00
						31400	TELEFONIA TRADICIONAL		5,298.68
							31401	TELEFONIA TRADICIONAL	5,298.68
						31700	SERVICIOS DE ACCESO DE INTERNET, REDES Y PROCESAMIENTO DE INFORMACION		3,116.68
							31701	SERVICIOS DE ACCESO DE INTERNET, REDES Y PROCESAMIENTO DE INFORMACION	3,116.68
					32000	SERVICIOS DE ARRENDAMIENTO			201,677.74
						32200	ARRENDAMIENTO DE EDIFICIOS		148,092.53
							32201	ARRENDAMIENTO DE EDIFICIOS	148,092.53
						32300	ARRENDAMIENTO DE MOBILIARIO Y EQUIPO DE ADMINISTRACIÓN, EDUCACIONAL Y RECREATIVO		2.00
							32301	ARRENDAMIENTO DE EQUIPO Y BIENES INFORMATICOS	1.00
							32302	ARRENDAMIENTO DE MOBILIARIO	1.00
						32500	ARRENDAMIENTO DE EQUIPO DE TRANSPORTE		1.00
							32501	ARRENDAMIENTO DE EQUIPO DE TRANSPORTE	1.00
						32700	ARRENDAMIENTO DE ACTIVOS INTANGIBLES		53,581.21
							32701	ARRENDAMIENTO DE ACTIVOS INTANGIBLES	53,581.21
						32900	OTROS ARRENDAMIENTOS		1.00
							32901	OTROS ARRENDAMIENTOS	1.00
					33000	SERVICIOS PROFESIONALES, CIENTIFICOS, TECNICOS Y OTROS SERVICIOS			54,104.40
						33100	SERVICIOS LEGALES, DE CONTABILIDAD, AUDITORÍA Y RELACIONADOS		3.00
							33101	ASESORÍAS ASOCIADAS A CONVENIOS, TRATADOS Y ACUERDOS	1.00
							33102	OTRAS ASESORIAS PARA LA OPERACIÓN DE PROGRAMAS	1.00
							33103	SERVICIOS RELACIONADOS CON PROCEDIMIENTOS JURISDICCIONALES	1.00
						33300	SERVICIOS DE CONSULTORIA ADMINISTRATIVA, PROCESOS, TÉCNICA Y EN TECNOLOGIAS DE LA INFORMACIÓN		2.00
							33301	SERVICIOS DE INFORMÁTICA	1.00
							33303	SERVICIOS RELACIONADOS CON CERTIFICACIÓN DE PROCESOS	1.00
						33400	SERVICIOS DE CAPACITACION		18,804.43
							33401	SERVICIOS DE CAPACITACION	18,804.43
						33600	SERVICIO DE APOYO ADMINISTRATIVO, TRADUCCION, FOTOCOPIADO E IMPRESIÓN		35,294.97
							33602	OTROS SERVICIOS COMERCIALES	32,015.37
							33603	IMPRESIONES DE DOCUMENTOS OFICIALES PARA LA PRESTACION DE SERVICIOS ADMINISTRATIVOS, IDENTIFICACION, FORMATOS ADMINISTRATIVOS Y FISCALES, FORMAS VALORADAS, CERTIFICADOS Y TITULOS	3,279.60
					34000	SERVICIOS FINANCIEROS, BANCARIOS Y COMERCIALES			381,389.62
						34100	SERVICIOS FINANCIEROS Y BANCARIOS		28,830.10

FINALIDAD	FUNCION	SUBFUNCION	PROGRAMA	CAPITULO	CONCEPTO	GENERICA	ESPECIFICA	DESCRIPCION	PRESUPUESTO 2025
							34101	COMISIONES BANCARIAS	28,830.10
						34500		SEGURO DE BIENES PATRIMONIALES	352,559.52
							34501	SEGURO DE BIENES PATRIMONIALES	352,559.52
					35000			SERVICIOS DE INSTALACION, REPARACION, MANTENIMIENTO Y CONSERVACION	87,621.65
						35100		CONSERVACION Y MANTENIMIENTO MENOR DE INMUEBLES	4,853.38
							35101	MANTENIMIENTO Y CONSERVACION DE INMUEBLES PARA LA PRESTACION DE SERVICIOS ADMINISTRATIVOS	4,853.38
						35200		INSTALACION, REPARACION Y MANTENIMIENTO DE MOBILIARIO Y EQUIPO DE ADMINISTRACION, EDUCACIONAL Y RECREATIVO	5,943.72
							35201	INSTALACION, REPARACION Y MANTENIMIENTO DE MOBILIARIO Y EQUIPO DE ADMINISTRACION, EDUCACIONAL Y RECREATIVO	5,943.72
						35300		INSTALACION, REPARACION Y MANTENIMIENTO DE EQUIPO DE COMPUTO Y TECNOLOGIA DE LA INFORMCION	5,152.10
							35301	INSTALACION, REPARACION Y MANTENIMIENTO DE EQUIPO DE COMPUTO Y TECNOLOGIA DE LA INFORMACION	5,152.10
						35500		REPARACION Y MANTENIMIENTO DE EQUIPO DE TRANSPORTE	71,669.45
							35501	REPARACION Y MANTENIMIENTO DE EQUIPO DE TRANSPORTE	71,669.45
						35800		SERVICIOS DE LIMPIEZA Y MANEJO DE DESECHOS	2.00
							35801	SERVICIO DE LAVANDERIA, LIMPIEZA E HIGIENE	1.00
							35802	SERVICIOS DE MANEJO DE DESECHOS	1.00
						35900		SERVICIOS DE JARDINERIAY FUMIGACION	1.00
							35901	SERVICIOS DE JARDINERIAY FUMIGACION	1.00
					37000			SERVICIOS DE TRASLADO Y VIATICOS	55,159.45
						37100		PASAJES AEREOS	13,121.92
							37101	PASAJES AEREOS	13,121.92
						37200		PASAJES TERRESTRES	3,374.43
							37201	PASAJES TERRESTRES	3,374.43
						37500		VIÁTICOS EN EL PAÍS	22,295.46
							37501	VIÁTICOS EN EL PAÍS	22,295.46
						37900		OTROS SERVICIOS DE TRASLADO Y HOSPEDAJE	16,367.64
							37901	OTROS SERVICIOS DE TRASLADO Y HOSPEDAJE	16,367.64
					38000			SERVICIOS OFICIALES	6,374.61
						38200		GASTOS DE ORDEN SOCIAL Y CULTURAL	6,374.61
							38201	GASTOS DE ORDEN SOCIAL Y CULTURAL	6,374.61
					39000			OTROS SERVICIOS GENERALES	56,723.23
						39200		IMPUESTOS Y DERECHOS	34,608.00
							39202	OTROS IMPUESTOS Y DERECHOS	34,608.00
						39800		IMPUESTO SOBRE NÓMINAS Y OTROS QUE SE DERIVEN DE UNA RELACIÓN LABORAL	1.00
							39801	IMPUESTO SOBRE NÓMINAS Y OTROS QUE SE DERIVEN DE UNA RELACIÓN LABORAL	1.00
						39900		OTROS SERVICIOS GENERALES	22,114.23
							39901	SERVICIOS DE ALIMENTACION	22,114.23

					50000			BIENES MUEBLES, INMUEBLES E INTANGIBLES	7.00
						51000		MOBILIARIO Y EQUIPO DE ADMINISTRACION	3.00
							51100	MUEBLES DE OFICINA Y ESTANTERIA	1.00
								51107	MOBILIARIO Y EQUIPO	1.00
						51500		EQUIPO DE COMPUTO Y DE TECNOLOGIAS DE LA INFORMACION	1.00

FINALIDAD	FUNCION	SUBFUNCION	PROGRAMA	CAPITULO	CONCEPTO	GENERICA	ESPECIFICA	DESCRIPCION	PRESUPUESTO 2025
							51503	EQUIPO DE COMPUTACION	1.00
						51900		OTROS MOBILIARIOS Y EQUIPOS DE ADMINISTRACION	1.00
							51908	OTRO MOBILIARIO Y EQUIPO	1.00
					52000			MOBILIARIO Y EQUIPO EDUCACIONAL Y RECREATIVO	1.00 1.00
						52100		EQUIPOS Y APARATOS AUDIOVISUALES	1.00
							52101	EQUIPOS Y APARATOS AUDIOVISUALES	1.00
					54000			VEHICULOS Y EQUIPO DE TRANSPORTE	1.00
						54100		VEHICULOS Y EQUIPO DE TERRESTRE	1.00
							54101	VEHICULOS Y EQUIPO DE TERRESTRE	1.00
					56000			MAQUINARIA, OTROS EQUIPOS Y HERRAMIENTAS	2.00 1.00
						56300		MAQUINARIA Y EQUIPO DE CONSTRUCCIÓN	1.00
							56301	APARATOS E INSTRUMENTOS CIENTÍFICOS PARA LA CONSTRUCCIÓN	
						56500		EQUIPO DE COMUNICACIÓN Y TELECOMUNICACION	1.00
							56502	EQUIPO DE COMUNICACIÓN	1.00

H. CONGRESO DEL ESTADO DE NAYARIT
AUDITORÍA SUPERIOR DEL ESTADO DE NAYARIT
PRESUPUESTO DE EGRESOS PARA EL EJERCICIO FISCAL 2025

BALANCE DE PLAZAS

DEPENDENCIA	PLAZAS		
	BASE	CONFIANZA	TOTAL
AUDITORÍA SUPERIOR DEL ESTADO DE NAYARIT	8	174	182

H. CONGRESO DEL ESTADO DE NAYARIT
AUDITORÍA SUPERIOR DEL ESTADO DE NAYARIT
PRESUPUESTO DE EGRESOS PARA EL EJERCICIO FISCAL 2025

ANALITICO DE PLAZAS POR UNIDAD ADMINISTRATIVA

1 AUDITORÍA SUPERIOR				
PLAZAS	DESCRIPCIÓN	BASE	MENSUAL	ANUAL
1	Auditor Superior	65,000.00	65,000.00	780,000.00
3	Asesor	12,000.00	36,000.00	432,000.00
1	Secretario Particular	10,000.00	10,000.00	120,000.00
1	Operador Base	15,336.00	15,336.00	184,032.00
1	Agente administrativo Base	14,092.56	14,092.56	169,110.72
2. SECRETARIA EJECUTIVA				
PLAZAS	DESCRIPCIÓN	BASE	MENSUAL	ANUAL
1	Secretario Ejecutivo	12,000.00	12,000.00	144,000.00
1	Jefe de Departamento	10,000.00	10,000.00	120,000.00
3	Auditor	9,000.00	27,000.00	324,000.00
1	Asesor Jurídico	9,000.00	9,000.00	108,000.00
1	Profesional Base	22,763.74	22,763.74	273,164.88
3. COORDINACIÓN GENERAL DE PLANEACIÓN				
PLAZAS	DESCRIPCIÓN	BASE	MENSUAL	ANUAL
1	Coordinador General	12,000.00	12,000.00	144,000.00
1	Jefe de Departamento	10,000.00	10,000.00	120,000.00
1	Profesional Base	22,763.74	22,763.74	273,164.88
4. ÓRGANO INTERNO DE CONTROL				
1	Contralor Interno	11,000.00	11,000.00	132,000.00
2	Jefe de Departamento	10,000.00	20,000.00	240,000.00
1	Auditor	9,000.00	9,000.00	108,000.00

5. COORDINACIÓN DE ARCHIVOS				
PLAZAS	DESCRIPCIÓN	BASE	MENSUAL	ANUAL
1	Coordinador	10,000.00	10,000.00	120,000.00
2	Jefe de Departamento	10,000.00	20,000.00	240,000.00
1	Agente administrativo	9,000.00	9,000.00	108,000.00
5	Auxiliar administrativo	8,400.00	42,000.00	504,000.00
6. COORDINACIÓN DE TECNOLOGÍAS DE LA INFORMACIÓN Y COMUNICACIÓN				
PLAZAS	DESCRIPCIÓN	BASE	MENSUAL	ANUAL
1	Coordinador	10,000.00	10,000.00	120,000.00
2	Jefe de Departamento	10,000.00	20,000.00	240,000.00
4	Programador	9,000.00	36,000.00	432,000.00
7. INSTITUTO DE CAPACITACIÓN Y DESARROLLO PARA LA FISCALIZACIÓN SUPERIOR				
PLAZAS	DESCRIPCIÓN	BASE	MENSUAL	ANUAL
1	Director	12,000.00	12,000.00	144,000.00
8. UNIDAD DE TRANSPARENCIA Y ACCESO A LA INFORMACIÓN				
PLAZAS	DESCRIPCIÓN	BASE	MENSUAL	ANUAL
1	Jefe de Departamento	10,000.00	10,000.00	120,000.00
9 AUDITORÍA FINANCIERA				
PLAZAS	DESCRIPCIÓN	BASE	MENSUAL	ANUAL
1	Auditor Especial	21,000.00	21,000.00	252,000.00
3	Director	12,000.00	36,000.00	432,000.00
7	Jefe de Departamento	10,000.00	70,000.00	840,000.00
39	Auditor	9,000.00	351,000.00	4,212,000.00
1	Agente administrativo	9,000.00	9,000.00	108,000.00
1	Auxiliar administrativo	8,400.00	8,400.00	100,800.00

10 AUDITORÍA DE OBRA PÚBLICA				
PLAZAS	DESCRIPCIÓN	BASE	MENSUAL	ANUAL
1	Auditor Especial	21,000.00	21,000.00	252,000.00
1	Director	12,000.00	12,000.00	144,000.00
4	Jefe de Departamento	10,000.00	40,000.00	480,000.00
14	Auditor	9,000.00	126,000.00	1,512,000.00
1	Agente administrativo	9,000.00	9,000.00	108,000.00
1	Auxiliar administrativo	8,400.00	8,400.00	100,800.00

11 AUDITORÍA AL DESEMPEÑO				
PLAZAS	DESCRIPCIÓN	BASE	MENSUAL	ANUAL
1	Auditor Especial	21,000.00	21,000.00	252,000.00
1	Director	12,000.00	12,000.00	144,000.00
2	Jefe de Departamento	10,000.00	20,000.00	240,000.00
9	Auditor	9,000.00	81,000.00	972,000.00
1	Agente administrativo	9,000.00	9,000.00	108,000.00

12 DIRECCIÓN GENERAL DE ASUNTOS JURÍDICOS				
PLAZAS	DESCRIPCIÓN	BASE	MENSUAL	ANUAL
1	Director General	20,000.00	20,000.00	240,000.00
3	Director	12,000.00	36,000.00	432,000.00
4	Jefe de Departamento	10,000.00	40,000.00	480,000.00
1	Coordinador de notificadores	10,000.00	10,000.00	120,000.00
25	Asesor Jurídico	9,000.00	225,000.00	2,700,000.00
3	Agente administrativo	9,000.00	27,000.00	324,000.00
1	Profesional Base	22,763.74	22,763.74	273,164.88
1	Chofer Base	14,092.56	14,092.56	169,110.72

13 DIRECCIÓN GENERAL DE ADMINSTRACIÓN				
PLAZAS	DESCRIPCIÓN	BASE	MENSUAL	ANUAL
1	Director General	20,000.00	20,000.00	240,000.00
3	Jefe de Departamento	10,000.00	30,000.00	360,000.00
6	Auxiliar administrativo	8,400.00	50,400.00	604,800.00
4	Conserje	8,400.00	33,600.00	403,200.00
1	Auxiliar administrativo Base	11,294.68	11,294.68	135,536.16
1	Conserje B Base	11,294.68	11,294.68	135,536.16

H. CONGRESO DEL ESTADO DE NAYARIT
AUDITORÍA SUPERIOR DEL ESTADO DE NAYARIT
PRESUPUESTO DE EGRESOS PARA EL EJERCICIO FISCAL 2025

TABULADOR DE SUELDOS

PLAZA / PUESTO	NÚMERO DE PLAZAS	SUELDO BASE MENSUAL	COMPENSACIÓN HASTA POR EL MONTO MÁXIMO DE
AUDITOR SUPERIOR	1	65,000.00	95,000.00
AUDITOR ESPECIAL	3	21,000.00	64,000.00
DIRECTOR GENERAL	2	20,000.00	60,000.00
SECRETARIO EJECUTIVO	1	12,000.00	50,000.00
COORDINADOR GENERAL	1	12,000.00	50,000.00
ASESOR	3	12,000.00	50,000.00
DIRECTOR	9	12,000.00	38,000.00
CONTRALOR INTERNO	1	11,000.00	37,000.00
SECRETARIO PARTICULAR	1	10,000.00	38,000.00
COORDINADOR	2	10,000.00	32,000.00
JEFE DE DEPARTAMENTO	29	10,000.00	28,000.00
COORDINADOR DE NOTIFICADORES	1	10,000.00	22,000.00
AUDITOR	66	9,000.00	17,000.00
ASESOR JURÍDICO	26	9,000.00	17,000.00
PROGRAMADOR	4	9,000.00	17,000.00
AGENTE ADMINISTRATIVO	7	9,000.00	11,000.00
AUXILIAR ADMINISTRATIVO	13	8,400.00	11,600.00
CONSERJE	4	8,400.00	6,600.00
CONFIANZA	174		

PROFESIONAL BASE	3	22,763.74
OPERADOR BASE	1	15,336.00
CHOFER BASE	1	14,092.56
AGENTE ADMINISTRATIVO BASE	1	14,092.56
AUXILIAR ADMINISTRATIVO BASE	1	11,294.68
CONSERJE B	1	11,294.68
BASE	8	

TOTAL	182

H. CONGRESO DEL ESTADO DE NAYARIT
AUDITORÍA SUPERIOR DEL ESTADO DE NAYARIT
PRESUPUESTO DE EGRESOS PARA EL EJERCICIO FISCAL 2025

CATEGORIAS QUE INTEGRAN LOS NIVELES DE PERSONAL ADMINISTRATIVO DE CONFIANZA

NIVEL	DESCRIPCION
1	AUDITOR SUPERIOR
2	AUDITOR ESPECIAL
3	DIRECTOR GENERAL
4	SECRETARIO EJECUTIVO
4	COORDINADOR GENERAL
4	ASESOR
4	DIRECTOR
5	CONTRALOR INTERNO
6	SECRETARIO PARTICULAR
6	COORDINADOR
6	JEFE DE DEPARTAMENTO
6	COORDINADOR DE NOTIFICADORES
7	AUDITOR
7	ASESOR JURÍDICO
7	PROGRAMADOR
7	AGENTE ADMINISTRATIVO
8	AUXILIAR ADMINISTRATIVO
8	CONSERJE

H. CONGRESO DEL ESTADO DE NAYARIT
AUDITORÍA SUPERIOR DEL ESTADO DE NAYARIT
PRESUPUESTO DE EGRESOS PARA EL EJERCICIO FISCAL 2025

TABULADOR MENSUAL PROMEDIO PARA EL PERSONAL DE CONFIANZA

	COSTO MENSUAL PROMEDIO DE REMUNERACIONES EQUIVALENTES CON IMPORTES BRUTOS						DEDUCCIONES AL TRABAJADOR		
NIVEL O CATEGORIA	SUELDO BASE	PRESTACIONES DEL TRABAJADOR	COMPENSACIONES	BONOS Y GRATIFICACIONES (EQUIVALENTE MENSUAL)	APORTACIONES PATRONALES DE SEGURIDAD SOCIAL	COSTO EQUIVALENTE PROMEDIO	I.S.R.	ISSSTE	FONDO DE PENSIONES
1	65,000.00	186.88	95,000.00	33,372.27	12,350.00	205,909.15	31,706.00	1,139.98	3,234.56
2	21,000.00	258.74	64,000.00	17,762.24	3,990.00	107,010.98	18,686.04	707.64	1,421.22
3	20,000.00	278.74	60,000.00	16,724.74	3,800.00	100,803.48	14,357.78	675.90	1,358.17
4	12,000.00	299.50	50,000.00	12,979.06	2,280.00	77,558.56	7,398.86	353.82	720.96
5	11,000.00	308.20	37,000.00	10,064.21	2,090.00	60,462.41	5,022.06	283.04	571.48
6	10,000.00	318.80	38,000.00	10,066.42	1,900.00	60,285.22	3,126.64	261.38	501.48
7	9,000.00	320.90	17,000.00	5,483.52	1,710.00	33,514.42	1,801.56	251.00	365.48
8	8,400.00	326.52	11,600.00	4,234.69	1,596.00	26,157.21	1,343.24	239.50	204.86

H. CONGRESO DEL ESTADO DE NAYARIT
AUDITORÍA SUPERIOR DEL ESTADO DE NAYARIT
PRESUPUESTO DE EGRESOS PARA EL EJERCICIO FISCAL 2025

CATEGORIAS QUE INTEGRAN LOS NIVELES DE PERSONAL ADMINISTRATIVO DE BASE

NIVEL	DESCRIPCION
2	CONSERJE B
2	AUXILIAR ADMINISTRATIVO
5	AGENTE ADMINISTRATIVO
5	CHOFER
6	OPERADOR
7	PROFESIONAL

H. CONGRESO DEL ESTADO DE NAYARIT
AUDITORÍA SUPERIOR DEL ESTADO DE NAYARIT
PRESUPUESTO DE EGRESOS PARA EL EJERCICIO FISCAL 2025

TABULADOR MENSUAL PROMEDIO PARA EL PERSONAL DE BASE

NIVEL O CATEGORIA	COSTO MENSUAL PROMEDIO DE REMUNERACIONES EQUIVALENTES CON IMPORTES BRUTOS							DEDUCCIONES AL TRABAJADOR		
	SUELDO BASE	PRESTACIONES DE TABULADOR		COMPENSACIONES	BONOS Y GRATIFICACIONES EQUIVALENTES MENSUAL	APORTACIONES PATRONALES DE SEGURIDAD SOCIAL	COSTO EQUIVALENTE PROMEDIO	I.S.R.	ISSSTE	FONDO DE PENSIONES
		GENERICAS	ESPECIFICAS							
2	11,294.68	3,173.00	298.00		7,009.00	3,640.00	25,414.68	1,458.00	357.00	2,175.00
5	14,092.56	3,230.00	585.00	10,000.00	7,980.00	4,161.00	40,048.56	1,564.00	415.00	2,472.00
6	15,336.00	3,343.00	1,418.00		7,254.00	11,621.00	38,972.00	3,478.00	522.00	3,558.00
7	22,763.74	3,383.00	718.00	4,500.00	15,347.00	8,011.00	54,722.74	5,727.00	728.00	4,910.00

H. CONGRESO DEL ESTADO DE NAYARIT
AUDITORÍA SUPERIOR DEL ESTADO DE NAYARIT
PRESUPUESTO DE EGRESOS PARA EL EJERCICIO FISCAL 2025

PROYECCIONES DE INGRESOS LDF
(Pesos)
(Cifras nominales)

Concepto (b)	2025 (d)	2026 (d)	2027 (d)	2028 (d)	2029 (d)
1. Ingresos de Libre Disposición (1=A+B+C+D+E+F+G+H+I+J+K+L)	83,433,935.34	85,936,953.40	88,515,062.00	91,170,513.86	93,905,629.42
A. Impuestos	0.00	0.00	0.00	0.00	0.00
B. Cuotas y Aportaciones de Seguridad Social	0.00	0.00	0.00	0.00	0.00
C. Contribuciones de Mejoras	0.00	0.00	0.00	0.00	0.00
D. Derechos	6,000,000.00	6,180,000.00	6,365,400.00	6,556,362.00	6,753,053.00
E. Productos	0.00	0.00	0.00	0.00	0.00
F. Aprovechamientos	0.00	0.00	0.00	0.00	0.00
G. Ingresos por venta de Bienes y Prestación de Servicios	0.00	0.00	0.00	0.00	0.00
H. Participaciones	0.00	0.00	0.00	0.00	0.00
I. Incentivos derivados de la Colaboración Fiscal	0.00	0.00	0.00	0.00	0.00
J. Transferencias, Asignaciones y Subsidios Subvenciones, Pensiones y Jubilaciones	76,233,935.34	78,520,953.40	80,876,582.00	83,302,879.46	85,801,965.85
K. Convenios	1,200,000.00	1,236,000.00	1,273,080.00	1,311,272.40	1,350,610.57
L. Otros Ingresos de Libre Disposición	0.00	0.00	0.00	0.00	0.00
2. Transferencias Federales Etiquetadas (2=A+B+C+D+E)	0.00	0.00	0.00	0.00	0.00
A. Aportaciones	0.00	0.00	0.00	0.00	0.00
B. Convenios	0.00	0.00	0.00	0.00	0.00
C. Fondos Distintos de Aportaciones	0.00	0.00	0.00	0.00	0.00
D. Transferencias, Asignaciones y Subsidios Subvenciones, Pensiones y Jubilaciones	0.00	0.00	0.00	0.00	0.00
E. Otras Transferencias Federales Etiquetadas	0.00	0.00	0.00	0.00	0.00
3. Ingresos Derivados de Financiamientos (3=A)	0.00	0.00	0.00	0.00	0.00
A. Ingresos Derivados de Financiamientos	0.00	0.00	0.00	0.00	0.00
4. Total de Ingresos Proyectados (4=1+2+3)	83,433,935.34	85,936,953.40	88,515,062.00	91,170,513.86	93,905,629.42
Datos Informativos					
1. Ingresos derivados de Financiamientos con Fuente de Pago de Recursos de Libre Disposición	0.00	0.00	0.00	0.00	0.00
2. Ingresos derivados de Financiamientos con Fuente de Pago de Transferencias Federales Etiquetadas	0.00	0.00	0.00	0.00	0.00
3. Ingresos derivados de Financiamiento (3=1+2)	0.00	0.00	0.00	0.00	0.00

H. CONGRESO DEL ESTADO DE NAYARIT
AUDITORÍA SUPERIOR DEL ESTADO DE NAYARIT
PRESUPUESTO DE EGRESOS PARA EL EJERCICIO FISCAL 2025

RESULTADOS DE INGRESOS LDF
(Pesos)

Concepto (b)	2019 (c)	2020 (c)	2021 (c)	2022 (c)	2023 (c)
1. Ingresos de Libre Disposición (1=A+B+C+D+E+F+G+H+I+J+K+L)	56,112,329.94	60,542,007.68	64,939,230.57	68,759,990.44	76,093,574.77
A. Impuestos	0.00	0.00	0.00	0.00	0.00
B. Cuotas y Aportaciones de Seguridad Social	0.00	0.00	0.00	0.00	0.00
C. Contribuciones de Mejoras	0.00	0.00	0.00	0.00	0.00
D. Derechos	2,519,322.39	1,994,141.99	2,738,964.25	1,933,845.59	8,046,602.69
E. Productos	0.00	0.00	0.00	0.00	0.00
F. Aprovechamientos	94,000.00	0.00	306,500.00	440,800.00	0.00
G. Ingresos por venta de Bienes y Prestación de Servicios	0.00	0.00	29,566.04	148,854.86	550,669.82
H. Participaciones	0.00	0.00	0.00	0.00	0.00
I. Incentivos derivados de la Colaboración Fiscal	0.00	0.00	0.00	0.00	0.00
J. Transferencias, Asignaciones y Subsidios Subvenciones, Pensiones y Jubilaciones	51,908,967.55	57,495,730.62	61,276,455.71	65,058,912.65	66,230,680.03
K. Convenios	1,590,040.00	1,052,135.07	587,744.57	1,177,577.34	1,265,622.23
L. Otros Ingresos de Libre Disposición	0.00	0.00	0.00	0.00	0.00
2. Transferencias Federales Etiquetadas (2=A+B+C+D+E)	0.00	0.00	0.00	0.00	0.00
A. Aportaciones	0.00	0.00	0.00	0.00	0.00
B. Convenios	0.00	0.00	0.00	0.00	0.00
C. Fondos Distintos de Aportaciones	0.00	0.00	0.00	0.00	0.00
D. Transferencias, Asignaciones y Subsidios Subvenciones, Pensiones y Jubilaciones	0.00	0.00	0.00	0.00	0.00
E. Otras Transferencias Federales Etiquetadas	0.00	0.00	0.00	0.00	0.00
3. Ingresos Derivados de Financiamientos (3=A)	0.00	0.00	0.00	0.00	0
A. Ingresos Derivados de Financiamientos	0.00	0.00	0.00	0.00	0
4. Total de Ingresos Proyectados (4=1+2+3)	56,112,329.94	60,542,007.68	64,939,230.57	68,759,990.44	76,093,574.77
Datos Informativos					
1. Ingresos derivados de Financiamientos con Fuente de Pago de Recursos de Libre Disposición	0.00	0.00	0.00	0.00	0
2. Ingresos derivados de Financiamientos con Fuente de Pago de Transferencias Federales Etiquetadas	0.00	0.00	0.00	0.00	0.00
3. Ingresos derivados de Financiamiento (3=1+2)	0.00	0.00	0.00	0.00	0.00

H. CONGRESO DEL ESTADO DE NAYARIT
AUDITORÍA SUPERIOR DEL ESTADO DE NAYARIT
PRESUPUESTO DE EGRESOS PARA EL EJERCICIO FISCAL 2025

PROYECCION DE EGRESOS LDF
(Pesos)
(Cifras nominales)

Concepto (b)	2025 (d)	2026 (d)	2027 (d)	2028 (d)	2029 (d)
1.Gasto No Etiquetado (1= A+B+C+D+E+F+G+H+I)	76,233,935.34	78,520,953.39	80,876,581.99	83,302,879.45	85,801,965.83
A. Servicios Personales	68,793,243.53	70,857,040.84	72,982,752.06	75,172,234.62	77,427,401.66
B. Materiales y Suministros	2,405,627.37	2,477,796.19	2,552,130.08	2,628,693.98	2,707,554.80
C. Servicios Generales	5,034,985.43	5,186,034.99	5,341,616.04	5,501,864.52	5,666,920.46
D. Transferencias, Asignaciones, Subsidios y Otros	0.00	0.00	0.00	0.00	0.00
E. Bienes Muebles, Inmuebles e Intangibles	79.00	81.37	83.81	86.33	88.92
F. Inversión Pública	0.00	0.00	0.00	0.00	0.00
G. Inversiones Financieras y Otras Provisiones	0.00	0.00	0.00	0.00	0.00
H, Participaciones y Aportaciones	0.00	0.00	0.00	0.00	0.00
I. Deuda Pública	0.00	0.00	0.00	0.00	0.00
2. Gasto Etiquetado (2=A+B+C+D+E+F+G+H+I)	0.00	0.00	0.00	0.00	0.00
A. Servicios Personales	0.00	0.00	0.00	0.00	0.00
B. Materiales y Suministros	0.00	0.00	0.00	0.00	0.00
C. Servicios Generales	0.00	0.00	0.00	0.00	0.00
D. Transferencias, Asignaciones, Subsidios y Otros	0.00	0.00	0.00	0.00	0.00
E. Bienes Muebles, Inmuebles e Intangibles	0.00	0.00	0.00	0.00	0.00
F. Inversión Pública	0.00	0.00	0.00	0.00	0.00
G. Inversiones Financieras y Otras Provisiones	0.00	0.00	0.00	0.00	0.00
H, Participaciones y Aportaciones	0.00	0.00	0.00	0.00	0.00
I. Deuda Pública	0.00	0.00	0.00	0.00	0.00
3. Total de Egresos Proyectados (3=1+2)	76,233,935.34	78,520,953.39	80,876,581.99	83,302,879.45	85,801,965.83

H. CONGRESO DEL ESTADO DE NAYARIT
AUDITORÍA SUPERIOR DEL ESTADO DE NAYARIT
PRESUPUESTO DE EGRESOS PARA EL EJERCICIO FISCAL 2025
RESULTADOS DE EGRESOS LDF
(Pesos)
(Cifras nominales)

Concepto (b)	2019 (c)	2020 (c)	2021 (c)	2022 (c)	2023 (c)
1.Gasto No Etiquetado (1= A+B+C+D+E+F+G+H+I)	56,461,186.51	60,122,142.46	64,805,542.44	67,364,627.66	71,560,742.28
A. Servicios Personales	47,996,856.50	51,811,814.32	58,146,449.39	57,230,828.73	61,482,811.87
B. Materiales y Suministros	2,942,401.65	1,924,369.45	1,814,984.71	2,675,358.42	2,713,721.89
C. Servicios Generales	4,917,933.41	4,940,411.51	4,744,214.37	5,040,165.19	5,123,854.49
D. Transferencias, Asignaciones, Subsidios y Otros	0.00	0.00	0.00	0.00	0.00
E. Bienes Muebles, Inmuebles e Intangibles	603,994.95	1,445,547.18	99,893.97	2,418,275.32	2,240,354.03
F. Inversión Pública	0.00	0.00	0.00	0.00	0.00
G. Inversiones Financieras y Otras Provisiones	0.00	0.00	0.00	0.00	0.00
H, Participaciones y Aportaciones	0.00	0.00	0.00	0.00	0.00
I. Deuda Pública	0.00	0.00	0.00	0.00	0.00
2. Gasto Etiquetado (2=A+B+C+D+E+F+G+H+I)	0.00	0.00	0.00	0.00	0.00
A. Servicios Personales	0.00	0.00	0.00	0.00	0.00
B. Materiales y Suministros	0.00	0.00	0.00	0.00	0.00
C. Servicios Generales	0.00	0.00	0.00	0.00	0.00
D. Transferencias, Asignaciones, Subsidios y Otros	0.00	0.00	0.00	0.00	0.00
E. Bienes Muebles, Inmuebles e Intangibles	0.00	0.00	0.00	0.00	0.00
F. Inversión Pública	0.00	0.00	0.00	0.00	0.00
G. Inversiones Financieras y Otras Provisiones	0.00	0.00	0.00	0.00	0.00
H, Participaciones y Aportaciones	0.00	0.00	0.00	0.00	0.00
I. Deuda Pública	0.00	0.00	0.00	0.00	0.00
3. Total de Egresos Proyectados (3=1+2)	56,461,186.51	60,122,142.46	64,805,542.44	67,364,627.66	71,560,742.28

H. CONGRESO DEL ESTADO DE NAYARIT
AUDITORÍA SUPERIOR DEL ESTADO DE NAYARIT

MATRIZ DE INDICADORES PARA RESULTADOS (MIR) 2025

Estructura Funcional-Programática

Órgano de Gobierno/Técnico	Auditoría Superior del Estado de Nayarit	**Función**	Gobierno
Órgano Técnico/Dependencia	Auditoría Superior del Estado de Nayarit	**Subfunción**	Fiscalización
Eje	Gobernanza Seguridad y Cultura de la Legalidad	**Componente**	Atender el Marco Jurídico en Materia de Transparencia en la Administración de los Recursos Públicos y que se Refleje en un Sistema de Rendición de Cuentas
Sub-Eje	Transparencia y Rendición de Cuentas y Política Estatal Anticorrupción	**Programa Institucional**	Auditoría Superior del Estado de Nayarit
Nombre del Programa Presupuestal (PP)	Transparencia, Rendición de Cuentas y Combate a la Corrupción	**Unidad Responsable**	Auditoría Superior del Estado de Nayarit

Matriz de Indicadores para Resultados

Nivel de Objetivo de la MIR	Objetivo/Resumen Narrativo	Nombre del Indicador	Medios de Verificación	Supuestos
Fin	Contribuir a que en Nayarit los Recursos Públicos se Administren y Ejerzan con Apego a la Legalidad Coadyuvando con ello a la Transparencia, Rendición de Cuentas y Combate a la Corrupción.	Porcentaje Cuentas Públicas Auditadas.	Informes Individuales Definitivos	Informes Recibidos por la Comisión de Hacienda Cuenta Pública y Presupuesto
Propósito	Fiscalización de las Cuentas Públicas, Realizadas con Eficiencia, Eficacia, Transparencia y en Apego a la Legalidad.	Porcentaje de Fiscalización de Cuentas Públicas.	Informes Individuales Definitivos	Informes Recibidos por la Comisión de Hacienda Cuenta Pública y Presupuesto
Componente				
Componente 1-Auditoría Superior	Emisión de los informes Individuales Definitivos y presentación del Informe General	Presentación del Informe General e Informes Definitivos	Oficio e Informes Individuales Definitivos	Oficio recibido por la Comisión y la publicación de los Informes Individuales definitivos
Componente 2-Auditoría Superior	Presentación del Programa Anual de Auditorías 2025, Cuenta Pública 2024.	Determinación del Plan Anual de Auditoría	Programa Anual de Auditoría	Elaboración y publicidad del Plan Anual de Auditoría
Componente 3-Auditoría Superior	Emisión de los Informes Individuales Preliminares de los sujetos fiscalizados, cuenta pública 2024.	Conclusión de los Informes Individuales Preliminares	Oficios que remiten el Informe Individual Preliminar y los Informes Individuales Preliminares concluidos.	Acuse de oficios que remite el Informe Individual Preliminar y la firma de los mismos
Componente 4-Coordinación General de Planeación	Integración y Elaboración del Informe General e Informes Individuales Preliminares y Definitivos Realizados.	Porcentaje de Integración y Elaboración del Informe General e Informes Individuales Preliminares y Definitivos.	Informe General e Informes Individuales Preliminares y Definitivos	Autorización Mediante el Sistema SIGA por las Áreas Auditoras de los PIID
Componente 5-CGP	Integración de la Planeación Institucional de las Auditorías Realizadas.	Porcentaje de Integración del Programa Anual de Auditorías.	Recepción del Programa Anual de Auditorías Autorizado.	Remisión de Propuestas por las Áreas Auditoras del PAA.

Matriz de Indicadores para Resultados

Nivel de Objetivo de la MIR	Objetivo/Resumen Narrativo	Nombre del Indicador	Medios de Verificación	Supuestos
Componente 6 -Áreas Auditoras	Cuentas públicas fiscalizadas.	Porcentaje de cuentas públicas fiscalizadas.	Validación de informes individuales	Informes individuales generados
Componente 7-Dirección General de Asuntos Jurídicos	Informe de Presunta Responsabilidad Administrativa presentados ante la autoridad substanciadora	Número de IPRAS elaborados y presentados	Acuse de oficio de presentación	Informes Revisados.
Componente 8-Dirección General de Asuntos Jurídicos	Procedimiento de Responsabilidad Administrativa substanciados.	Numero de Informes de Presunta Responsabilidad substanciados.	Informe.	Procedimientos Iniciados.
Componente 9-Dirección General de Asuntos Jurídicos	Medios de Impugnación presentados.	Número de Resoluciones de recursos de Reconsideración e Inconformidad derivados de los procedimientos administrativos y resarcitorios iniciados previo a la entrada en vigor de la Ley General de Responsabilidades Administrativas.	Resoluciones.	Resoluciones Emitidas.
Componente 10-Dirección General de Administración	Entrega de Tarjeta de nómina bancaria al personal.	Porcentaje de Tarjetas de nóminas bancarias solicitadas.	Acuse de recibido de tarjeta bancaria	Adecuado funcionamiento de los servicios tecnológicos
Componente 11-Dirección General de Administración	Pagos de sueldos realizados al personal, en tiempo y forma.	Porcentaje de pagos de sueldos realizados.	Dispersión bancaria	Ministración de recursos
Componente 12-Dirección General de Administración	Proyecto de Presupuesto de Egresos.	Porcentaje de Proyectos de Presupuesto de Egresos.	Oficio acuse de entrega	Generación de Proyecto de Presupuesto de Egresos
Componente 13-Dirección General de Administración	Informes de Avance de Gestión Financiera Trimestrales y Cuenta Pública entregados.	Porcentaje de informes entregados.	Notificación de oficio de entrega	Integración de Informes de Avance de Gestión Financiera Trimestrales y Cuenta Pública entregados.

Matriz de Indicadores para Resultados

Nivel de Objetivo de la MIR	Objetivo/Resumen Narrativo	Nombre del Indicador	Medios de Verificación	Supuestos
Componente 14-Dirección General de Administración	Trámite para comisiones fuera del estado.	Porcentaje de Trámites para comisiones fuera del estado.	Cotización Física/Digital	Adecuado funcionamiento de los servicios tecnológicos
Componente 15-Dirección General de Administración	Inventarios físicos de bienes muebles realizados.	Porcentaje de inventarios físicos realizados.	Inventario	Verificación física de bienes muebles
Componente 16-Secretaría Ejecutiva	Convenios realizados con los sectores educativo, empresarial, social y gubernamental, ya sea a nivel estatal, nacional o internacional.	Porcentaje de Convenios de Colaboración vigentes.	Convenios.	Interés de otras instituciones para realizar convenios.
Componente 17-Secretaría Ejecutiva	Publicaciones realizadas para la difusión efectiva del quehacer cualitativo de la ASEN.	Porcentaje de publicaciones de difusión.	Bitácora de Publicaciones.	Responsabilidad del Personal encargado de las publicaciones y control de las mismas. Adecuadofuncionamiento de losservicios tecnológicos.
Componente 18-Secretaría Ejecutiva	Cumplimiento de Evaluaciones de Avances de la Armonización Contable realizadas mediante la plataforma SEvAC.	Número de Informes de Evaluaciones SEvAC.	Informe Anual SEVAC.	Interés de los entes públicos para participar en las Evaluaciones de SEvAC.
Componente 19-Secretaría Ejecutiva	Servicios de Defensoría de Oficio y Asistencia Jurídica realizados.	Porcentaje Servicios de Defensoría de Oficio y Asistencia Jurídica realizados.	Informe trimestral.	Interés del presunto responsable en el servicio de defensoría.
Componente 20-Instituto de Capacitación y Desarrollo para la Fiscalización Superior	Cursos de capacitación realizados.	Porcentaje de cursos de capacitación realizados.	Listas de Registro	Interés del personal en participar en los cursos de capacitación.
Componente 21-Instituto de Capacitación y Desarrollo para la Fiscalización Superior	Solicitar a las instituciones educativas prestadores de servicios.	Porcentaje de Prestadores de Servicio.	Oficios de presentación, oficios de aceptación y liberación	Prestadores de servicios aceptados.

Matriz de Indicadores para Resultados

Nivel de Objetivo de la MIR	Objetivo/Resumen Narrativo	Nombre del Indicador	Medios de Verificación	Supuestos
Componente 22-Órgano Interno de Control	Informes definitivos de Auditorías Internas realizadas.	Porcentaje de Informes definitivos de Auditorías Internas notificados.	Notificación del Informe Definitivo de Auditoría Interna	Elaboración del Programa Anual de Auditorías
Componente 23-Órgano Interno de Control	Denuncias fundadas y motivadas y de auditorías internas practicadas.	Porcentaje de denuncias atendidas y auditorías internas practicadas.	Libro de control digital	Interés de ciudadanía, servidores públicos y resultados de auditorías
Componente 24 -Unidad de Transparencia	Solicitudes de acceso a la información y de recursos de revisión conforme a las disposiciones establecidas en la Ley deTransparencia y Acceso a la Información Pública del Estado de Nayarit.	Porcentaje de solicitudes de acceso a la información y de recursos de revisión atendidas en tiempo y forma.	Informe bimestral presentado al ITAI	Atención a las solicitudes de información en los plazos que indica la Ley de Transparencia y Acceso a la Información Pública del Estado de Nayarit.
Componente 25 -Unidad de Transparencia	Actualizaciones en la página web institucional de obligaciones de transparencia conforme a la periodicidad establecida en la Ley de Transparencia y Acceso a la Información Pública del Estado de Nayarit	Porcentaje de actualizaciones de información del apartado de transparencia en la página Institucional en tiempo y forma.	Oficio de acuse de plataforma, por actualización de fracciones.	Adecuado funcionamiento de los servicios tecnológicos
Componente 26 - Tecnologías de la Información y Comunicación	Apertura y actualización de usuarios institucionales.	Porcentaje de aperturas y actualizaciones de usuarios institucionales.	Acta de entrega	Adecuado funcionamiento de los servicios tecnológicos
Componente 27- Tecnologías de la Información y Comunicación	Modernización, mantenimiento y actualización de las tecnologías de la información y comunicaciones.	Número de servicios atendidos.	Bitácora digital	Adecuado funcionamiento de los servicios tecnológicos
Componente 28- Tecnologías de la Información y Comunicación	Administración, actualización y desarrollo de sistema REDOC	Número de servicios atendidos.	Bitácora digital	Adecuado funcionamiento de los servicios tecnológicos
Componente 29- Tecnologías de la Información y Comunicación	Administración, actualización y desarrollo de sistema SIGA	Número de servicios atendidos.	Bitácora digital	Adecuado funcionamiento de los servicios tecnológicos

Matriz de Indicadores para Resultados

Nivel de Objetivo de la MIR	Objetivo/Resumen Narrativo	Nombre del Indicador	Medios de Verificación	Supuestos
Componente 30-Coordinación de Archivos	Coordinar el Sistema Institucional de Archivos y sus áreas operativas creadas	Porcentaje del avance del Programa Anual de Desarrollo Archivístico	Informe Anual de Cumplimiento del Programa Anual de Desarrollo Archivístico	Las áreas operativas del Sistema Institucional de Archivos no informen
Componente 31-Coordinación de Archivos	Implementación de cultura archivística	Porcentaje de capacitaciones realizadas en materia de archivo	Lista de asistencia y evidencia fotográfica	Las unidades administrativas accedan a recibir capacitaciones
Actividades				
C1.01	Presentar al Congreso del Estado por conducto de la Comisión de Hacienda, Cuenta Pública y Presupuesto el Informe General e Informes Individuales Definitivos, de la fiscalización cuenta pública 2023	Presentación del Informe General e Informes Definitivos	Oficio e Informes Individuales Definitivos	Oficio recibido por la Comisión y la publicación de los Informes Individuales definitivos
C2.01	Analizar y determinar los sujetos y el alcance de la muestra a fiscalizar de la cuenta pública 2024.	Determinación del Plan Anual de Auditoría	Programa Anual de Auditoría	Elaboración y publicidad del Plan Anual de Auditoría
C3.01	Revisar y autorizar los Informes Individuales Preliminares de los Sujetos Fiscalizados, cuenta pública 2024.	Conclusión de los Informes Individuales Preliminares	Oficios que remiten el Informe Individual Preliminar y los Informes Individuales Preliminares concluidos.	Acuse de oficios que remite el Informe Individual Preliminar y la firma de los mismos
C4.01	Definir criterios para la elaboración de los Informes Individuales Preliminares y Definitivos.	Porcentaje de criterios para la elaboración de los Informes Individuales Preliminares y Definitivos Entregados.	Criterios emitidos para la emisión de los Informes Individuales Preliminares y Definitivos	Autorización de criterios para la emisión de los Informes Individuales Preliminares y Definitivos.
C4.02	Presentar el proyecto de Informe General de la Fiscalización cuenta pública 2023.	Porcentaje del proyecto del Informe General Presentado.	Proyecto de Informe General Presentado	Autorización de Informes Definitivos Mediante el Sistema SIGA
C4.03	Coordinar la emisión de los Informes Individuales Preliminares, cuenta pública 2023.	Porcentaje de Informes Individuales Preliminares Entregados.	Informes Individuales Preliminares Notificados	Autorización de Informes Preliminares Mediante el Sistema SIGA
C4.04	Coordinar la emisión de los Informes Individuales Definitivos, cuenta pública 2023.	Porcentaje de Informes Individuales Definitivos Entregados.	Informes Definitivos Publicados y Notificados	Autorización de Informes Definitivos Mediante el Sistema SIGA

Matriz de Indicadores para Resultados

Nivel de Objetivo de la MIR	Objetivo/Resumen Narrativo	Nombre del Indicador	Medios de Verificación	Supuestos
C5.01	Coordinar la integración del Programa Anual de Auditorías en coordinación con las áreas auditoras.	Porcentaje de Presentación del PAA a la Comisión de Hacienda Cuenta Pública y Presupuesto.	Notificación a la Comisión de Hacienda del Congreso el PAA	Autorización del Informes Definitivos Mediante el Sistema SIGA
C5.02	Coordinar la generación y notificación del inicio de los trabajos de Auditorías mediante las Órdenes de Auditoría en Coordinación con las Áreas Auditoras.	Porcentaje de las Auditorías Iniciadas.	Notificación de las órdenes de auditoría.	Ordenes de auditorías recibidas
C6.01	Propuesta de entes a fiscalizar para la integración del programa anual de auditoría (PAA).	Porcentaje de los entes propuestos a fiscalizar.	Oficio recibido con propuesta para la integración del PAA.	Propuesta PAA recibida.
C6.02	Elaboración de proyectos de informes definitivos del ejercicio fiscalizado.	Porcentaje de los proyectos de informes individuales definitivos a realizar.	Validación del PIID.	Proyectos de informes individuales definitivos validados.
C6.03	Desarrollar la planeación de las auditorías establecidas en el programa anual de auditorías.	Porcentaje de planeación de las auditorías.	Carta de planeación Auditina, PA, PEA.	Planeación de auditoría realizada.
C6.04	Ejecución de la auditoría aplicando los procedimientos autorizados.	Porcentaje del avance de auditorías.	Informe de avances de auditorías.	Ejecución de auditorías realizadas.
C6.05	Elaboración de proyectos de informes individuales preliminares.	Porcentaje de los proyectos de informes individuales preliminares.	Validación del PIIP.	Proyectos de informes individuales preliminares validados.
C7.01	Determinar la existencia de actos u omisiones que pudieran señalarse como faltas administrativas y en su caso, calificarlas	Número de actos u omisiones calificados como faltas administrativas graves	Acuerdos de calificación de faltas administrativas graves	Actos u omisiones Calificadas
C7.02	Proyectar los Informes de Presunta Responsabilidad Administrativa	Proyectar los Informes de Presunta Responsabilidad Administrativa	Proyectos de IPRAS	Informes de Presunta Responsabilidad Proyectados
C7.03	Revisión de los Informes de Presunta Responsabilidad Administrativa para su presentación ante la autoridad substanciadora	Número de IPRAS revisados y presentados	IPRAS revisados y presentados	Informes de Presunta Responsabilidad Revisados
C8.01	Admitir Informes de Presunta Responsabilidad	Porcentaje de IPRAS presentados y admitidos	Acuerdos de Admisión	Informes de Presunta Responsabilidad Presentados
C8.02	Recepcionar Recursos de Reclamación y turnar expedientes de Recursos de Reclamación al Tribunal de Justicia Administrativa para su resolución	Núm. de REC presentados / Núm. De acuerdos de recepción realizados y oficios de remisión al Tribunal de Justicia Administrativa	Acuerdos de Recepción de Recursos y oficios de remisión al Tribunal de Justicia Administrativa	Recursos de Reclamación Presentados

Matriz de Indicadores para Resultados

Nivel de Objetivo de la MIR	Objetivo/Resumen Narrativo	Nombre del Indicador	Medios de Verificación	Supuestos
C8.03	Desahogo de audiencias iniciales derivadas de procedimientos de responsabilidad administrativa	Porcentaje de audiencias iniciales /expedientes de audiencias desahogadas	Acta de Audiencia Inicial	Informes de Presunta Responsabilidad Admitidos
C8.04	Turnar los expedientes de los procedimientos de responsabilidad administrativa al Tribunal de Justicia Administrativa para su seguimiento y resolución.	Porcentaje de expedientes completos % expedientes remitidos al TJA	Acuse de oficio de remisión de expedientes al TJA	Informes de Presunta Responsabilidad Substanciados
C9.01	Elaboración de proyectos de resolución de recursos de reconsideración y de inconformidad derivados de los procedimientos resarcitorios y administrativos instaurados de conformidad con la legislación aplicable, previo a la entrada en vigor de la Ley General de Responsabilidades Administrativas.	Porcentaje de los procedimientos instaurados de conformidad con la legislación aplicable previo a la entrada en vigor de la Ley General de Responsabilidades Administrativas	Resolución	Impugnaciones Presentadas
C9.02	Revisión de proyectos de resolución de recursos de reconsideración y de inconformidad derivados de los procedimientos resarcitorios y administrativos instaurados de conformidad con la legislación aplicable, previo a la entrada en vigor de la Ley General de Responsabilidades Administrativas.	Porcentaje de los procedimientos instaurados de conformidad con la legislación aplicable previo a la entrada en vigor de la Ley General de Responsabilidades Administrativas	Resolución	Impugnaciones Revisadas
C9.03	Firma de resoluciones de recursos de reconsideración y de inconformidad derivados de los procedimientos resarcitorios y administrativos instaurados de conformidad con la legislación aplicable, previo a la entrada en vigor de la Ley General de Responsabilidades Administrativas.	Porcentaje de los procedimientos instaurados de conformidad con la legislación aplicable previo a la entrada en vigor de la Ley General de Responsabilidades Administrativas	Resolución	Resoluciones Emitidas
C10.01	Apertura de cuenta bancaria de nómina al personal de nuevo ingreso.	Porcentaje de cuentas bancarias de nómina aperturadas.	Contrato bancario	Adecuado funcionamiento de los servicios tecnológicos

Matriz de Indicadores para Resultados

Nivel de Objetivo de la MIR	Objetivo/Resumen Narrativo	Nombre del Indicador	Medios de Verificación	Supuestos
C10.02	Renovación/Reposición de tarjeta de nómina bancaria.	Porcentaje de tarjetas de nómina renovadas/repuestas.	Acuse de recibido de tarjeta bancaria	Solicitudes de reposición de tarjeta por servidores públicos
C11.01	Manejo de sistema informático de control de asistencia para del personal.	Porcentaje de reportes de asistencia del personal.	Reporte digital de asistencia ZKTIME3.0	Adecuado funcionamiento de los servicios tecnológicos
C11.02	Generación de archivo para transferencia de nómina.	Porcentaje de archivos de transferencia de nómina realizados.	Archivo de transferencia digital	Adecuado funcionamiento de los servicios tecnológicos
C12.01	Captura y envió a través de la plataforma almacen-saf.nay.gob.mx del Proyecto de Presupuesto de Egresos.	Porcentaje de Proyecto del Presupuesto de Egresos.	Acuse de oficio de entrega	Adecuado funcionamiento de los servicios tecnológicos
C12.02	Entrega del Proyecto de Presupuesto de Egresos al Congreso del Estado.	Porcentaje de Proyecto del Presupuesto de Egresos.	Acuse de oficio de entrega	Generación de Proyectos de Presupuesto de Egresos
C13.01	Registro presupuestal y contable, de las operaciones financieras de la institución.	Porcentaje de operaciones financieras generadas.	Oficio de Proposición de acuerdos de modificaciones presupuestales	Adecuado funcionamiento de los servicios tecnológicos
C14.01	Solicitud y recepción para cotización de comisiones fuera del estado.	Porcentaje de solicitudes y recepción para comisiones fuera del estado.	Cotización Física/Digital	Adecuado funcionamiento de los servicios tecnológicos
C14.02	Tramite de cotización y disponibilidad de hospedaje.	Porcentaje de trámites de cotización y disponibilidad.	Cotización Física/Digital	Adecuado funcionamiento de los servicios tecnológicos
C15.01	Efectuar la verificación física y documental de bienes muebles.	No. De movimientos realizados.	Reporte Digital	Levantamiento de Inventario Físico de Bienes Muebles
C15.02	Realizar la actualización de resguardos de bienes muebles	No. De resguardos realizados.	Resguardo	Levantamiento de Inventario físico de bienes muebles
C16.01	Presentación y aceptación de proyecto de Convenio.	Porcentaje de Convenios aceptados.	Proyectos de Convenio aceptados.	Interés de otras instituciones para realizar convenios.
C16.02	Elaboración y firma de Convenios de Colaboración.	Porcentaje de Convenios de Colaboración firmados.	Convenios firmados.	Interés de otras instituciones para realizar convenios.

Matriz de Indicadores para Resultados

Nivel de Objetivo de la MIR	Objetivo/Resumen Narrativo	Nombre del Indicador	Medios de Verificación	Supuestos
C16.03	Seguimiento y actualización de Convenios de Colaboración.	Porcentaje de Convenios de Colaboración vigentes.	Convenios vigentes.	Interés de otras instituciones para actualizar convenios.
C17.01	Presentación y aceptación de proyectos para su publicación.	Porcentaje de proyectos aceptados para su publicación.	Medios electrónicos de información.	Adecuado funcionamiento de los servicios tecnológicos.
C17.02	Publicación de proyectos realizados para la difusión efectiva del quehacer cualitativo de la ASEN.	Porcentaje de publicaciones para su difusión.	Página oficial y redes sociales de la ASEN.	Adecuado funcionamiento de los servicios tecnológicos.
C18.01	Evaluación SEvAC.	Porcentaje Final de evaluaciones SEvAC.	Informe de resultados CONAC.	Interés de los entes públicos para participar en las evaluaciones de SEvAC. Adecuado funcionamiento de los servicios tecnológicos.
C19.01	Atención de Solicitudes recibidas de Defensoría de Oficio y Asistencia Jurídica.	Número de solicitudes de Defensoría de Oficio y Asistencia Jurídica Respondidas.	Oficio de Asignación de Defensores.	Interés del presunto responsable en el servicio de defensoría.
C19.02	Integración de Expedientes de Defensoría de Oficio y Asistencia Jurídica.	Número de Expedientes de Defensoría de Oficio y Asistencia Jurídica.	Expedientes de Defensores.	Interés del presunto responsable en el servicio de defensoría.
C20.01	Elaborar el programa de capacitación interna.	Porcentaje de cursos solicitados.	Programa Anual de Capacitación	Exceso de cursos solicitados por el personal.
C20.02	Realización de cursos para el personal de la Institución.	Porcentaje de cursos para el personal realizados.	Constancia de cursos de capacitación	Interés del personal en participar en los cursos de capacitación.
C20.03	Realización de cursos para entes fiscalizables.	Porcentaje de cursos para los entes fiscalizables realizados.	Informe de Evaluación de cursos impartidos.	Interés de los servidores públicos de participar en los cursos de capacitación.
C21.01	Promover a las instituciones educativas prestadores de servicios para realizarlo en la Institución.	Porcentaje de solicitudes a instituciones educativas.	Convenio con la institución educativa, plataforma de registro para los alumnos.	Promoción de las instituciones educativas a los alumnos.
C22.01	Planeación.	Porcentaje de auditorías internas.	Planeación	Elaboración del Programa Anual de Auditorías

Matriz de Indicadores para Resultados

Nivel de Objetivo de la MIR	Objetivo/Resumen Narrativo	Nombre del Indicador	Medios de Verificación	Supuestos
C22.02	Ejecución de Auditorías y elaboración de Informes preliminares y definitivos.	Porcentaje de Informes definitivos de Auditorías Internas.	Expediente de Auditoría Interna e Informe Definitivo de Auditoría Interna	Ejecución del Programa Anual de Auditorías
C23.01	Acuerdos de existencia o inexistencia e IPRAS elaborados.	Porcentaje de IPRAS del total de las faltas graves y no graves determinadas.	Acuerdos de Existencia e Inexistencia e IPRAS	Investigación y calificación de faltas administrativas
C23.02	IPRAS admitidos.	Porcentaje del IPRAS admitidos.	Acuerdo de Admisión del IPRA	Informes de Presunta Responsabilidad Revisados
C23.03	Resoluciones emitidas de faltas no graves y expedientes remitidos al TJA de faltas graves.	Expedientes con resolución emitida de faltas no graves, y de los expedientes remitidos al TJA de faltas graves.	Resolución y Oficio de Remisión	Informes de Presunta Responsabilidad Substanciados
C24.01	Oficios de solicitud de acceso a la información y de recursos de revisión conforme a las disposiciones establecidas en la Ley de Transparencia y Acceso a la Información Pública del Estado de Nayarit.	Porcentaje de solicitudes de acceso a la información y de recursos de revisión admitidos.	Oficios de solicitud de Acceso a la Información.	Presentación de oficios por los medios que indica la Ley de Transparencia y Acceso a la Información Pública del Estado de Nayarit.
C24.02	Memorándums de gestiones de trámites internos de diversas áreas para obtener la información solicitada.	Porcentaje de Memorándums de información de las áreas recibidos.	Memorándums de respuesta de las áreas.	Responsabilidad de los directivos de las diferentes áreas para proporcionar la información solicitada.
C24.03	Notificaciones de respuesta a los particulares.	Porcentaje de notificaciones de información de transparencia atendidas.	Acuse de recibido de notificaciones de información de Transparencia a particulares.	El particular acepta la información entregada.
C25.01	Actualización oportuna de la Plataforma Nacional de Transparencia.	Porcentaje de Atención a la solicitud de actualización de la Plataforma Nacional de Transparencia.	Memorándums de actualización de diferentes áreas	Atención de requerimientos de información de transparencia por parte de las áreas internas. Funcionamiento adecuado de la Plataforma Nacional de Transparencia y de los servicios tecnológicos.

Matriz de Indicadores para Resultados

Nivel de Objetivo de la MIR	Objetivo/Resumen Narrativo	Nombre del Indicador	Medios de Verificación	Supuestos
C25.02	Validación de la información física y digital recibida de las diferentes áreas de la institución.	Porcentaje de Cumplimiento de actualización de la Plataforma Nacional de Transparencia.	Comprobantes de Carga de la Plataforma Nacional de Transparencia.	Atención de requerimientos de información de transparencia por parte de las áreas internas. Funcionamiento adecuado de los servicios tecnológicos.
C26.01	Apertura de correo institucional y usuario samba al personal.	Porcentaje de correo institucional y usuario samba solicitado.	Acta de Entrega	Adecuado funcionamiento de los servicios tecnológicos
C26.02	Actualización y mantenimiento de correo institucional y usuario samba.	Porcentaje de actualización y mantenimiento de correo institucional y usuario samba.	Bitácora digital	Adecuado funcionamiento de los servicios tecnológicos
C27.01	Soporte técnico a usuarios.	Porcentaje de servicios atendidos.	Base de datos digital	Adecuado funcionamiento de los servicios tecnológicos
C27.02	Mantenimiento de equipos de cómputo, servidores, impresoras e infraestructura de comunicaciones.	Porcentaje de mantenimiento.	Base de datos digital	Adecuado funcionamiento de los servicios tecnológicos
C28.01	Respaldo de la información en sistemas y cliente servidor almacenada en servidores	Porcentaje de respaldos realizados.	Base de datos digital	Adecuado funcionamiento de los servicios tecnológicos
C28.02	Soporte técnico a usuarios.	Porcentaje de servicios atendidos.	Bitácora digital	Adecuado funcionamiento de los servicios tecnológicos
C29.01	Respaldo de la información en sistemas y cliente servidor almacenada en servidores	Porcentaje de respaldos realizados.	Base de datos digital	Adecuado funcionamiento de los servicios tecnológicos
C29.02	Soporte técnico a usuarios.	Porcentaje de servicios atendidos.	Bitácora digital	Adecuado funcionamiento de los servicios tecnológicos
C30.01	Fortalecimiento y seguimiento de herramientas metodológicas y normativas en materia archivística realizado	Porcentaje de herramientas metodológicas y normativas	Documento de avance de herramientas metodológicas y normativas	Colaboración de los Responsables de Archivos de Trámite y Archivo de Concentración; validación de grupo interdisciplinario

Matriz de Indicadores para Resultados

Nivel de Objetivo de la MIR	Objetivo/Resumen Narrativo	Nombre del Indicador	Medios de Verificación	Supuestos
C30.02	Actualización de Instrumentos archivísticos de control y consulta creados	Porcentaje de Instrumentos archivísticos de control y consulta actualizados	Documento de avance de Instrumentos archivísticos de control y consulta	Colaboración de los Responsables de Archivos de Trámite y Archivo de Concentración; validación de grupo interdisciplinario
C30.03	Registro de la recepción, seguimiento y despacho de la documentación recibida, generada realizada	Porcentaje de registros de documentación recibida, turnada y despachada	Instrumentos digitalizados/base de datos	Colaboración del área de correspondencia
C30.04	Organización, clasificación y valoración archivística realizado	Porcentaje de archivo institucional organizado y clasificado	Liga de publicación en la página de transparencia	Inventarios documentales
C30.05	Digitalización de documentos de Archivos	Porcentaje de documentos digitalizados en materia de archivos	Instrumentos digitalizados/base de datos	Equipo de digitalización
C30.06	Promover la baja documental de los expedientes que integran las series documentales que hayan cumplido su vigencia documental y, en su caso, plazos de conservación	Porcentaje de bajas institucionales	Inventario de bajas institucionales / Acta	Colaboración de Archivo de concentración
C30.07	Registro de la recepción, dar seguimiento y despachar la documentación recibida y generada ante y por la Auditoría Superior del Estado para la integración de los expedientes de sus archivos de trámite	Porcentaje de registros de documentación recibida, turnada y despachada	Sistema (REDOC)	Colaboración del área de correspondencia
C31.01	Programa de capacitaciones en materia de archivos	Porcentaje de capacitaciones realizadas en materia de archivos	Listas de asistencia y fotografías	Falta de participación por parte de las unidades administrativas
C31.02	Asesoría institucional permanente en materia de archivos	Porcentaje de asesorías brindadas al personal de las unidades administrativas en materia de archivo	Listas de asistencia	Dudas generadas por parte de las unidades administrativas

ANEXO 5. DISTRIBUCION POR DEPENDENCIA Y CAPITULO DE GASTO, CLASIFICACIÓN ADMINISTRATIVA

Ramo	Dep	Cap	Descripción	Aprobado
1			**PODER LEGISLATIVO**	**454,004,302.00**
1	001		LEGISLATURA	453,204,302.00
1	001		GASTO DE FUNCIONAMIENTO	453,204,302.00
1	001	4000	TRANSFERENCIAS, ASIGNACIONES, SUBSIDIOS Y OTRAS AYUDAS	453,204,302.00
1	301		LEGISLATURA - INGRESOS PROPIOS	800,000.00
1	301		GASTO DE FUNCIONAMIENTO	800,000.00
1	301	4000	TRANSFERENCIAS, ASIGNACIONES, SUBSIDIOS Y OTRAS AYUDAS	800,000.00
2			**PODER EJECUTIVO**	**9,689,652,964.41**
2	001		DESPACHO DEL EJECUTIVO	120,715,464.00
2	001		GASTO DE FUNCIONAMIENTO	120,715,464.00
2	001	1000	SERVICIOS PERSONALES	87,870,785.00
2	001	2000	MATERIALES Y SUMINISTROS	15,481,836.00
2	001	3000	SERVICIOS GENERALES	14,662,543.00
2	001	5000	BIENES MUEBLES, INMUEBLES E INTANGIBLES	2,700,300.00
2	002		SECRETARÍA GENERAL DE GOBIERNO	303,647,876.00
2	002		GASTO DE FUNCIONAMIENTO	300,989,976.00
2	002	1000	SERVICIOS PERSONALES	251,322,895.00
2	002	2000	MATERIALES Y SUMINISTROS	10,801,473.61
2	002	3000	SERVICIOS GENERALES	28,526,330.15
2	002	5000	BIENES MUEBLES, INMUEBLES E INTANGIBLES	2,644,000.00
2	002	7000	INVERSIONES FINANCIERAS Y OTRAS PROVISIONES	7,695,277.24
2	002		GASTO DE INVERSIÓN	2,657,900.00
2	002	3000	SERVICIOS GENERALES	2,126,320.00
2	002	5000	BIENES MUEBLES, INMUEBLES E INTANGIBLES	531,580.00
2	003		SECRETARÍA DE BIENESTAR E IGUALDAD SUSTANTIVA	164,514,587.00
2	003		GASTO DE FUNCIONAMIENTO	25,272,158.00
2	003	1000	SERVICIOS PERSONALES	16,437,011.00
2	003	2000	MATERIALES Y SUMINISTROS	1,990,091.90
2	003	3000	SERVICIOS GENERALES	5,031,055.10
2	003	5000	BIENES MUEBLES, INMUEBLES E INTANGIBLES	1,814,000.00
2	003		GASTO DE INVERSIÓN	139,242,429.00
2	003	2000	MATERIALES Y SUMINISTROS	209,045.00
2	003	3000	SERVICIOS GENERALES	15,803.00
2	003	4000	TRANSFERENCIAS, ASIGNACIONES, SUBSIDIOS Y OTRAS AYUDAS	139,017,581.00
2	004		SECRETARÍA DE ADMINISTRACIÓN Y FINANZAS	799,818,343.00
2	004		GASTO DE FUNCIONAMIENTO	799,195,543.00

Ramo	Dep	Cap	Descripción	Aprobado
2	004	1000	SERVICIOS PERSONALES	718,673,509.00
2	004	2000	MATERIALES Y SUMINISTROS	17,113,603.56
2	004	3000	SERVICIOS GENERALES	60,803,876.44
2	004	5000	BIENES MUEBLES, INMUEBLES E INTANGIBLES	2,604,554.00
2	004		GASTO DE INVERSIÓN	622,800.00
2	004	4000	TRANSFERENCIAS, ASIGNACIONES, SUBSIDIOS Y OTRAS AYUDAS	622,800.00
2	005		SECRETARÍA DE DESARROLLO SUSTENTABLE	122,580,988.00
2	005		GASTO DE FUNCIONAMIENTO	114,973,680.00
2	005	1000	SERVICIOS PERSONALES	110,526,878.00
2	005	2000	MATERIALES Y SUMINISTROS	2,125,452.00
2	005	3000	SERVICIOS GENERALES	2,166,600.00
2	005	5000	BIENES MUEBLES, INMUEBLES E INTANGIBLES	154,750.00
2	005		GASTO DE INVERSIÓN	7,607,308.00
2	005	2000	MATERIALES Y SUMINISTROS	1,889,018.00
2	005	3000	SERVICIOS GENERALES	2,621,452.00
2	005	4000	TRANSFERENCIAS, ASIGNACIONES, SUBSIDIOS Y OTRAS AYUDAS	1,659,950.00
2	005	5000	BIENES MUEBLES, INMUEBLES E INTANGIBLES	1,436,888.00
2	006		SECRETARÍA DE EDUCACIÓN	1,176,446,346.00
2	006		GASTO DE FUNCIONAMIENTO	1,111,761,610.00
2	006	1000	SERVICIOS PERSONALES	1,075,959,859.00
2	006	2000	MATERIALES Y SUMINISTROS	6,533,700.00
2	006	3000	SERVICIOS GENERALES	27,609,091.00
2	006	5000	BIENES MUEBLES, INMUEBLES E INTANGIBLES	1,658,960.00
2	006		GASTO DE INVERSIÓN	64,684,736.00
2	006	1000	SERVICIOS PERSONALES	24,450,922.00
2	006	2000	MATERIALES Y SUMINISTROS	12,471,934.00
2	006	3000	SERVICIOS GENERALES	13,430,475.00
2	006	4000	TRANSFERENCIAS, ASIGNACIONES, SUBSIDIOS Y OTRAS AYUDAS	17,200.00
2	006	5000	BIENES MUEBLES, INMUEBLES E INTANGIBLES	14,314,205.00
2	007		SECRETARÍA PARA LA HONESTIDAD Y BUENA GOBERNANZA	74,051,776.00
2	007		GASTO DE FUNCIONAMIENTO	73,051,912.00
2	007	1000	SERVICIOS PERSONALES	63,789,558.00
2	007	2000	MATERIALES Y SUMINISTROS	3,226,490.48
2	007	3000	SERVICIOS GENERALES	5,717,287.43
2	007	5000	BIENES MUEBLES, INMUEBLES E INTANGIBLES	318,576.09
2	007		GASTO DE INVERSIÓN	999,864.00
2	007	2000	MATERIALES Y SUMINISTROS	41,166.00
2	007	3000	SERVICIOS GENERALES	827,080.00

Ramo	Dep	Cap	Descripción	Aprobado
2	007	5000	BIENES MUEBLES, INMUEBLES E INTANGIBLES	131,618.00
2	008		SECRETARÍA DE TURISMO	62,921,110.00
2	008		GASTO DE FUNCIONAMIENTO	52,922,463.00
2	008	1000	SERVICIOS PERSONALES	45,849,714.00
2	008	2000	MATERIALES Y SUMINISTROS	1,479,540.70
2	008	3000	SERVICIOS GENERALES	4,812,840.30
2	008	5000	BIENES MUEBLES, INMUEBLES E INTANGIBLES	780,368.00
2	008		GASTO DE INVERSIÓN	9,998,647.00
2	008	2000	MATERIALES Y SUMINISTROS	2,810,000.00
2	008	3000	SERVICIOS GENERALES	6,772,647.00
2	008	4000	TRANSFERENCIAS, ASIGNACIONES, SUBSIDIOS Y OTRAS AYUDAS	152,000.00
2	008	5000	BIENES MUEBLES, INMUEBLES E INTANGIBLES	264,000.00
2	009		SECRETARÍA DE ECONOMÍA	67,204,239.00
2	009		GASTO DE FUNCIONAMIENTO	53,806,056.00
2	009	1000	SERVICIOS PERSONALES	49,022,995.00
2	009	2000	MATERIALES Y SUMINISTROS	1,011,813.06
2	009	3000	SERVICIOS GENERALES	3,499,847.94
2	009	5000	BIENES MUEBLES, INMUEBLES E INTANGIBLES	271,400.00
2	009		GASTO DE INVERSIÓN	13,398,183.00
2	009	2000	MATERIALES Y SUMINISTROS	588,276.00
2	009	3000	SERVICIOS GENERALES	10,142,448.00
2	009	4000	TRANSFERENCIAS, ASIGNACIONES, SUBSIDIOS Y OTRAS AYUDAS	700,000.00
2	009	5000	BIENES MUEBLES, INMUEBLES E INTANGIBLES	1,967,459.00
2	010		SECRETARÍA DE DESARROLLO RURAL	165,676,377.00
2	010		GASTO DE FUNCIONAMIENTO	82,891,542.00
2	010	1000	SERVICIOS PERSONALES	69,693,075.00
2	010	2000	MATERIALES Y SUMINISTROS	2,608,035.00
2	010	3000	SERVICIOS GENERALES	9,480,142.13
2	010	5000	BIENES MUEBLES, INMUEBLES E INTANGIBLES	1,110,289.87
2	010		GASTO DE INVERSIÓN	82,784,835.00
2	010	1000	SERVICIOS PERSONALES	13,600,468.00
2	010	2000	MATERIALES Y SUMINISTROS	5,643,169.00
2	010	3000	SERVICIOS GENERALES	17,474,456.00
2	010	4000	TRANSFERENCIAS, ASIGNACIONES, SUBSIDIOS Y OTRAS AYUDAS	39,872,489.00
2	010	5000	BIENES MUEBLES, INMUEBLES E INTANGIBLES	6,194,253.00
2	011		SECRETARÍA DE INFRAESTRUCTURA	728,189,048.00
2	011		GASTO DE FUNCIONAMIENTO	359,759,180.00
2	011	1000	SERVICIOS PERSONALES	340,323,220.00

Ramo	Dep	Cap	Descripción	Aprobado
2	011	2000	MATERIALES Y SUMINISTROS	7,110,797.07
2	011	3000	SERVICIOS GENERALES	12,156,062.93
2	011	5000	BIENES MUEBLES, INMUEBLES E INTANGIBLES	169,100.00
2	011		GASTO DE INVERSIÓN	368,429,868.00
2	011	1000	SERVICIOS PERSONALES	9,280,570.00
2	011	2000	MATERIALES Y SUMINISTROS	21,903,586.00
2	011	3000	SERVICIOS GENERALES	4,955,485.00
2	011	5000	BIENES MUEBLES, INMUEBLES E INTANGIBLES	3,215,146.00
2	011	6000	INVERSIÓN PÚBLICA	329,075,081.00
2	012		SECRETARÍA DE SEGURIDAD Y PROTECCIÓN CIUDADANA	1,144,005,660.00
2	012		GASTO DE FUNCIONAMIENTO	1,144,005,660.00
2	012	1000	SERVICIOS PERSONALES	1,028,965,190.00
2	012	2000	MATERIALES Y SUMINISTROS	88,764,100.00
2	012	3000	SERVICIOS GENERALES	26,044,170.00
2	012	5000	BIENES MUEBLES, INMUEBLES E INTANGIBLES	232,200.00
2	013		EROGACIONES GENERALES	1,705,849,118.41
2	013		GASTO DE FUNCIONAMIENTO	1,705,849,118.41
2	013	1000	SERVICIOS PERSONALES	36,410,936.00
2	013	2000	MATERIALES Y SUMINISTROS	30,649,522.01
2	013	3000	SERVICIOS GENERALES	137,981,059.14
2	013	5000	BIENES MUEBLES, INMUEBLES E INTANGIBLES	600,625,084.00
2	013	9000	DEUDA PÚBLICA	900,182,517.26
2	014		JUBILACIONES Y PENSIONES	289,826,064.00
2	014		GASTO DE FUNCIONAMIENTO	289,826,064.00
2	014	4000	TRANSFERENCIAS, ASIGNACIONES, SUBSIDIOS Y OTRAS AYUDAS	289,826,064.00
2	015		SUBSIDIOS Y TRANSFERENCIAS	2,321,994,922.00
2	015		GASTO DE FUNCIONAMIENTO	2,076,921,675.00
2	015	4000	TRANSFERENCIAS, ASIGNACIONES, SUBSIDIOS Y OTRAS AYUDAS	2,076,921,675.00
2	015		GASTO DE INVERSIÓN	245,073,247.00
2	015	4000	TRANSFERENCIAS, ASIGNACIONES, SUBSIDIOS Y OTRAS AYUDAS	245,073,247.00
2	016		SECRETARÍA DE MOVILIDAD	155,768,757.00
2	016		GASTO DE FUNCIONAMIENTO	155,768,757.00
2	016	1000	SERVICIOS PERSONALES	137,338,483.00
2	016	2000	MATERIALES Y SUMINISTROS	10,202,979.88
2	016	3000	SERVICIOS GENERALES	8,166,694.12
2	016	5000	BIENES MUEBLES, INMUEBLES E INTANGIBLES	60,600.00
2	017		SECRETARÍA DEL TRABAJO Y JUSTICIA LABORAL	89,699,009.00
2	017		GASTO DE FUNCIONAMIENTO	85,099,631.00

Ramo	Dep	Cap	Descripción	Aprobado
2	017	1000	SERVICIOS PERSONALES	77,680,460.00
2	017	2000	MATERIALES Y SUMINISTROS	870,535.00
2	017	3000	SERVICIOS GENERALES	5,666,636.00
2	017	5000	BIENES MUEBLES, INMUEBLES E INTANGIBLES	882,000.00
2	017		GASTO DE INVERSIÓN	4,599,378.00
2	017	2000	MATERIALES Y SUMINISTROS	293,378.00
2	017	3000	SERVICIOS GENERALES	187,000.00
2	017	4000	TRANSFERENCIAS, ASIGNACIONES, SUBSIDIOS Y OTRAS AYUDAS	3,969,000.00
2	017	5000	BIENES MUEBLES, INMUEBLES E INTANGIBLES	150,000.00
2	315		SUBSIDIOS Y TRANSFERENCIAS - INGRESOS PROPIOS	196,743,280.00
2	315		GASTO DE FUNCIONAMIENTO	196,743,280.00
2	315	4000	TRANSFERENCIAS, ASIGNACIONES, SUBSIDIOS Y OTRAS AYUDAS	196,743,280.00
3			**PODER JUDICIAL**	**729,853,005.00**
3	001		TRIBUNAL SUPERIOR DE JUSTICIA	729,853,005.00
3	001		GASTO DE FUNCIONAMIENTO	729,853,005.00
3	001	4000	TRANSFERENCIAS, ASIGNACIONES, SUBSIDIOS Y OTRAS AYUDAS	729,853,005.00
4			**ORGANISMOS AUTÓNOMOS**	**1,577,035,638.00**
4	001		ORGANISMOS AUTÓNOMOS	1,565,564,803.00
4	001		GASTO DE FUNCIONAMIENTO	1,565,564,803.00
4	001	4000	TRANSFERENCIAS, ASIGNACIONES, SUBSIDIOS Y OTRAS AYUDAS	1,565,564,803.00
4	301		ORGANISMOS AUTÓNOMOS - INGRESOS PROPIOS	11,470,835.00
4	301		GASTO DE FUNCIONAMIENTO	11,470,835.00
4	301	4000	TRANSFERENCIAS, ASIGNACIONES, SUBSIDIOS Y OTRAS AYUDAS	11,470,835.00
5			**MUNICIPIOS**	**3,231,034,087.59**
5	001		MUNICIPIOS	3,231,034,087.59
5	001		GASTO DE FUNCIONAMIENTO	3,231,034,087.59
5	001	8000	PARTICIPACIONES Y APORTACIONES	3,231,034,087.59
6			**GASTO FEDERALIZADO**	**14,743,920,926.00**
6	004		SECRETARÍA DE ADMINISTRACIÓN Y FINANZAS	274,298,368.00
6	004		GASTO DE INVERSIÓN	274,298,368.00
6	004	3000	SERVICIOS GENERALES	16,150,000.00
6	004	4000	TRANSFERENCIAS, ASIGNACIONES, SUBSIDIOS Y OTRAS AYUDAS	201,302,852.00
6	004	5000	BIENES MUEBLES, INMUEBLES E INTANGIBLES	13,850,000.00
6	004	9000	DEUDA PÚBLICA	42,995,516.00
6	006		SECRETARÍA DE EDUCACIÓN	20,360,116.00
6	006		GASTO DE INVERSIÓN	20,360,116.00
6	006	1000	SERVICIOS PERSONALES	19,793,857.00

Ramo	Dep	Cap	Descripción	Aprobado
6	006	2000	MATERIALES Y SUMINISTROS	312,500.00
6	006	3000	SERVICIOS GENERALES	253,759.00
6	010		SECRETARÍA DE DESARROLLO RURAL	28,800,892.00
6	010		GASTO DE INVERSIÓN	28,800,892.00
6	010	4000	TRANSFERENCIAS, ASIGNACIONES, SUBSIDIOS Y OTRAS AYUDAS	28,800,892.00
6	011		SECRETARÍA DE INFRAESTRUCTURA	555,893,318.00
6	011		GASTO DE INVERSIÓN	555,893,318.00
6	011	6000	INVERSIÓN PÚBLICA	555,893,318.00
6	015		SUBSIDIOS Y TRANSFERENCIAS	9,915,109,133.00
6	015		GASTO DE FUNCIONAMIENTO	250,487,714.00
6	015	4000	TRANSFERENCIAS, ASIGNACIONES, SUBSIDIOS Y OTRAS AYUDAS	250,487,714.00
6	015		GASTO DE INVERSIÓN	9,664,621,419.00
6	015	4000	TRANSFERENCIAS, ASIGNACIONES, SUBSIDIOS Y OTRAS AYUDAS	9,664,621,419.00
6	040		ORGANISMOS AUTÓNOMOS	1,755,501,285.00
6	040		GASTO DE INVERSIÓN	1,755,501,285.00
6	040	4000	TRANSFERENCIAS, ASIGNACIONES, SUBSIDIOS Y OTRAS AYUDAS	1,755,501,285.00
6	050		MUNICIPIOS	2,193,957,814.00
6	050		GASTO DE FUNCIONAMIENTO	2,193,957,814.00
6	050	8000	PARTICIPACIONES Y APORTACIONES	2,193,957,814.00
GRAN TOTAL				**30,425,500,923.00**

ANEXO 6. PODER JUDICIAL DEL ESTADO DE NAYARIT

PODER JUDICIAL DEL ESTADO DE NAYARIT
Presupuesto de Egresos para el ejercicio fiscal 2025
por CLASIFICACIÓN ADMINISTRATIVA
RAMO III

DEPENDENCIAS	DESCRIPCION	MONTO ANUAL
1	TRIBUNAL SUPERIOR DE JUSTICIA	135,897,925.25
2	CONSEJO DE LA JUDICATURA	223,831,876.89
3	JUZGADOS DE PRIMERA INSTANCIA	439,669,757.86
		$ 799,399,560.00

PODER JUDICIAL DEL ESTADO DE NAYARIT
Presupuesto de Egresos para el ejercicio fiscal 2025
por CLASIFICACIÓN FUNCIONAL DEL GASTO
RAMO III

FINALIDAD	FUNCION	SUBFUNCION	DESCRIPCION	MONTO ANUAL
1			GOBIERNO	
	2		JUSTICIA	
		1	IMPARTICION DE JUSTICIA	
			TOTAL	**$ 799,399,560.00**

PODER JUDICIAL DEL ESTADO DE NAYARIT
Presupuesto de Egresos para el ejercicio fiscal 2025
por CLASIFICACIÓN FUENTE DE FINANCIAMIENTO
RAMO III

FUENTE	DESCRIPCION		MONTO ANUAL
1	RECURSOS ESTATALES	$	799,399,560.00

PODER JUDICIAL DEL ESTADO DE NAYARIT
Presupuesto de Egresos para el ejercicio fiscal 2025
por CLASIFICACIÓN TIPO DE GASTO
RAMO III

TIPO DE GASTO	DESCRIPCION		MONTO ANUAL
1	GASTO CORRIENTE		692,092,377.90
2	GASTO DE CAPITAL		107,307,182.10
3	TOTAL	$	799,399,560.00

PODER JUDICIAL DEL ESTADO DE NAYARIT
Presupuesto de Egresos para el ejercicio fiscal 2025
por CLASIFICACIÓN GEOGRAFICA
RAMO III

REGION	DENOMINACION		IMPORTE
1	ALCANCE ESTATAL NAYARIT	$	**799,399,560.00**
	TOTAL	$	**799,399,560.00**

Consejo de la Judicatura
Secretaría de Administración
Dirección General de Recursos Humanos y Nómina
Anteproyecto de Presupuesto de Egresos para el ejercicio fiscal 2025
Propuesta Carátula de Plazas para el Ejercicio 2025

Régimen	Puesto o categoría	Total Plazas 2025	Sueldo base quincenal	Sueldo base mensual	Sueldo base anual	Importe por número de plazas
CONFIANZA	MAGISTRADO (A) PRESIDENTE (A)	1	37,500.00	75,000.00	900,000.00	900,000.00
CONFIANZA	MAGISTRADO (A) TSJ	12	37,500.00	75,000.00	900,000.00	10,800,000.00
CONFIANZA	SECRETARIO (A) EJECUTIVO (A)	1	20,000.00	40,000.00	480,000.00	480,000.00
CONFIANZA	SECRETARIO (A) DE ADMINISTRACION	1	20,000.00	40,000.00	480,000.00	480,000.00
CONFIANZA	SECRETARIO (A) GENERAL DE ACUERDOS TSJ	1	20,000.00	40,000.00	480,000.00	480,000.00
CONFIANZA	SECRETARIO (A) DE VINCULACION Y CONTROL JURISDICCIONAL	1	20,000.00	40,000.00	480,000.00	480,000.00
CONFIANZA	CONTRALOR (A) INTERNO	1	20,000.00	40,000.00	480,000.00	480,000.00
CONFIANZA	JUEZ (A)	91	20,000.00	40,000.00	480,000.00	43,680,000.00
CONFIANZA	CONSEJERO (A)	2	20,000.00	40,000.00	480,000.00	960,000.00
CONFIANZA	DIRECTOR (A) DE ASUNTOS JURIDICOS Y LABORALES	1	20,000.00	40,000.00	480,000.00	480,000.00
CONFIANZA	DIRECTOR (A) GENERAL DE RECURSOS HUMANOS Y NOMINA	1	20,000.00	40,000.00	480,000.00	480,000.00
CONFIANZA	SECRETARIO (A) TECNICO (A)	1	20,000.00	40,000.00	480,000.00	480,000.00
CONFIANZA	SECRETARIO (A) DE LA PRESIDENCIA	1	20,000.00	40,000.00	480,000.00	480,000.00
CONFIANZA	SECRETARIO (A) DE LA CARRERA JUDICIAL	1	15,000.00	30,000.00	360,000.00	360,000.00
CONFIANZA	DIRECTOR (A) DE LAS TECNOLOGIAS DE LA INFORMACION	1	15,000.00	30,000.00	360,000.00	360,000.00
CONFIANZA	ASESOR (A) FISCAL	3	15,000.00	30,000.00	360,000.00	1,080,000.00
CONFIANZA	ASESOR (A) DE PROYECTOS	1	13,000.00	26,000.00	312,000.00	312,000.00
CONFIANZA	JEFE (A) DE DEPARTAMENTO	13	12,000.00	24,000.00	288,000.00	3,744,000.00
CONFIANZA	COORDINADOR (A) DE ARCHIVO JUDICIAL	1	12,000.00	24,000.00	288,000.00	288,000.00
CONFIANZA	COORDINADOR (A) DE INFORMACION Y SISTEMAS	1	10,000.00	20,000.00	240,000.00	240,000.00
CONFIANZA	ADMINISTRADOR (A) DE CENTRO REGIONAL	2	8,000.00	16,000.00	192,000.00	384,000.00
CONFIANZA	DIRECTOR (A) CENTRO DE JUSTICIA ALTERNATIVA	1	7,500.00	15,000.00	180,000.00	180,000.00
CONFIANZA	TITULAR DE UNIDAD DE JUSTICIA RESTAURATIVA	1	7,500.00	15,000.00	180,000.00	180,000.00
CONFIANZA	DIRECTOR (A) DEL CENTRO DE CONVIVENCIA FAMILIAR	1	7,500.00	15,000.00	180,000.00	180,000.00
CONFIANZA	DIRECTOR (A) DE LA ESCUELA JUDICIAL	1	7,300.00	14,600.00	175,200.00	175,200.00
CONFIANZA	SECRETARIO (A) DE ACUERDOS DE SALA TSJ	7	6,600.00	13,200.00	158,400.00	1,108,800.00
CONFIANZA	SECRETARIO (A) DE ACUERDOS DE JUZGADO	192	6,600.00	13,200.00	158,400.00	30,412,800.00
CONFIANZA	JEFE (A) DE UNIDAD DE CAUSAS Y ATENCIÓN AL PÚBLICO	1	6,600.00	13,200.00	158,400.00	158,400.00
CONFIANZA	SECRETARIO (A) DE ESTUDIO Y CUENTA	62	6,600.00	13,200.00	158,400.00	9,820,800.00
CONFIANZA	COORDINADOR (A) DE LA UNIDAD DE AMPAROS	1	6,600.00	13,200.00	158,400.00	158,400.00
CONFIANZA	JEFE (A) DE UNIDAD DE COMUNICACION SOCIAL	1	6,000.00	12,000.00	144,000.00	144,000.00
CONFIANZA	JEFE (A) DE UNIDAD DE TRANSPARENCIA	1	6,000.00	12,000.00	144,000.00	144,000.00
CONFIANZA	JEFE (A) DE OFICINA	16	5,800.00	11,600.00	139,200.00	2,227,200.00
CONFIANZA	SUB DIRECTOR (A) DE LA ESCUELA JUDICIAL	1	5,800.00	11,600.00	139,200.00	139,200.00
CONFIANZA	OFICIAL JUDICIAL	7	5,800.00	11,600.00	139,200.00	974,400.00
CONFIANZA	JEFE (A) DE AREA	8	5,800.00	11,600.00	139,200.00	1,113,600.00

Consejo de la Judicatura
Secretaría de Administración
Dirección General de Recursos Humanos y Nómina
Anteproyecto de Presupuesto de Egresos para el ejercicio fiscal 2025
Propuesta Carátula de Plazas para el Ejercicio 2025

Régimen	Puesto o categoría	Total Plazas 2025	Sueldo base quincenal	Sueldo base mensual	Sueldo base anual	Importe por número de plazas
CONFIANZA	TRABAJADOR (A) SOCIAL	9	5,800.00	11,600.00	139,200.00	1,252,800.00
CONFIANZA	PSICOLOGO (A)	15	5,800.00	11,600.00	139,200.00	2,088,000.00
CONFIANZA	FACILITADOR (A) PUBLICO	6	5,800.00	11,600.00	139,200.00	835,200.00
CONFIANZA	INTEGRANTE DEL COMITE TECNICO	2	5,500.00	11,000.00	132,000.00	264,000.00
CONFIANZA	MEDICO (A)	1	5,500.00	11,000.00	132,000.00	132,000.00
CONFIANZA	AUXILIAR DE DISEÑO	1	5,039.49	10,078.98	120,947.76	120,947.76
CONFIANZA	CHOFER	7	5,039.49	10,078.98	120,947.76	846,634.32
CONFIANZA	AUDITORES	5	5,000.00	10,000.00	120,000.00	600,000.00
CONFIANZA	PROGRAMADOR (A) ANALISTA	5	5,000.00	10,000.00	120,000.00	600,000.00
CONFIANZA	AUXILIAR JUDICIAL	8	5,000.00	10,000.00	120,000.00	960,000.00
CONFIANZA	ACTUARIO (A)	55	4,800.00	9,600.00	115,200.00	6,336,000.00
CONFIANZA	RESPONSABLE DEL SISTEMA	6	4,100.06	8,200.12	98,401.44	590,408.64
CONFIANZA	ASISTENTE JUDICIAL-ADMINISTRATIVO	75	4,100.00	8,200.00	98,400.00	7,380,000.00
CONFIANZA	AUXILIAR DE SALA	10	4,100.00	8,200.00	98,400.00	984,000.00
CONFIANZA	CAPTURISTA	6	4,100.00	8,200.00	98,400.00	590,400.00
CONFIANZA	OFICIAL DE PARTES	5	4,100.00	8,200.00	98,400.00	492,000.00
CONFIANZA	TECNICO (A) DE SALA	4	4,100.00	8,200.00	98,400.00	393,600.00
CONFIANZA	AUXILIAR DE INTENDENCIA	17	3,900.00	7,800.00	93,600.00	1,591,200.00
CONFIANZA	AUXILIAR DE MANTENIMIENTO	2	3,900.00	7,800.00	93,600.00	187,200.00
	SUBTOTAL PERSONAL DE CONFIANZA	**678**				**140,789,190.72**

Régimen	Puesto o categoría	Total Plazas 2025	Sueldo base quincenal	Sueldo base mensual	Sueldo base anual	Importe por número de plazas
BASE	CAPTURISTA	131	5,133.81	10,267.62	123,211.44	16,140,698.64
BASE	ARCHIVISTA	8	5,630.65	11,261.30	135,135.60	1,081,084.80
BASE	AUXILIAR ADMINISTRATIVO	8	4,512.73	9,025.46	108,305.52	866,444.16
BASE	AUXILIAR DE CONTADOR	4	5,630.65	11,261.30	135,135.60	540,542.40
BASE	AUXILIAR DE INTENDENCIA	5	4,242.95	8,485.90	101,830.80	509,154.00
BASE	CHOFER	18	5,630.65	11,261.30	135,135.60	2,432,440.80
BASE	NOTIFICADOR (A)	29	5,630.65	11,261.30	135,135.60	3,918,932.40
BASE	OFICIAL DE PARTES	9	4,885.35	9,770.70	117,248.40	1,055,235.60
BASE	ALMACENISTA	1	4,885.35	9,770.70	117,248.40	117,248.40
BASE	AUXILIAR DE IMPRENTA	2	6,127.61	12,255.22	147,062.64	294,125.28
BASE	TECNICO (A) ELECTRICISTA	2	5,630.65	11,261.30	135,135.60	270,271.20
BASE	PROGRAMADOR (A) ANALISTA	4	6,127.61	12,255.22	147,062.64	588,250.56
BASE	OPERADOR (A) DE CONMUTADOR	1	5,630.65	11,261.30	135,135.60	135,135.60
BASE	OFICIAL ADMINISTRATIVO	10	5,133.81	10,267.62	123,211.44	1,232,114.40

Consejo de la Judicatura
Secretaria de Administración
Dirección General de Recursos Humanos y Nómina
Anteproyecto de Presupuesto de Egresos para el ejercicio fiscal 2025
Propuesta Carátula de Plazas para el Ejercicio 2025

Régimen	Puesto o categoría	Total Plazas 2025	Sueldo base quincenal	Sueldo base mensual	Sueldo base anual	Importe por número de plazas
BASE	ENCARGADO (A) DE TRAMITE	1	5,133.81	10,267.62	123,211.44	123,211.44
BASE	AGENTE ADMINISTRATIVO	55	5,630.65	11,261.30	135,135.60	7,432,458.00
BASE	DICTAMINADOR (A)	41	6,127.61	12,255.22	147,062.64	6,029,568.24
BASE	AGENTE CONTABLE	2	6,127.61	12,255.22	147,062.64	294,125.28
BASE	CONSERJE B	34	4,512.73	9,025.46	108,305.52	3,682,387.68
BASE	NIVEL PROFESIONAL ADMINISTRATIVO	31	9,095.20	18,190.40	218,284.80	6,766,828.80
BASE	NIVEL PROFESIONAL JURISDICCIONAL	105	9,095.20	18,190.40	218,284.80	22,919,904.00
	SUBTOTAL PERSONAL DE BASE	**501**				**76,430,161.68**

TOTAL PERSONAL DE CONFIANZA Y BASE	**1,179**		**217,219,352.40**

REFORMA CIVIL FAMILIAR

Régimen	Puesto o Categoría	Total Plazas 2025	Sueldo base quincenal	Sueldo base mensual	Sueldo base anual	Importe por número de plazas
CONFIANZA	JUEZ (A)	5	20,000.00	40,000.00	480,000.00	2,400,000.00
CONFIANZA	SECRETARIO (A) DE ACUERDOS DE JUZGADO	5	6,600.00	13,200.00	158,400.00	792,000.00
CONFIANZA	ACTUARIO (A)	10	4,800.00	9,600.00	115,200.00	1,152,000.00
CONFIANZA	PROGRAMADOR (A) ANALISTA	10	5,000.00	10,000.00	120,000.00	1,200,000.00
CONFIANZA	AUXILIAR DE SALA	5	4,100.00	8,200.00	98,400.00	492,000.00
CONFIANZA	ASISTENTE JUDICIAL-ADMINISTRATIVO	5	4,100.00	8,200.00	98,400.00	492,000.00
CONFIANZA	OFICIAL DE PARTES	3	4,100.00	8,200.00	98,400.00	295,200.00
CONFIANZA	CHOFER	4	5,039.49	10,078.98	120,947.76	483,791.04
CONFIANZA	AUXILIAR DE INTENDENCIA	3	3,900.00	7,800.00	93,600.00	280,800.00
	TOTAL PERSONAL REFORMA CIVIL FAMILIAR	**50**				**7,587,791.04**

REFORMA JUDICIAL

Régimen	Puesto o Categoría	Total Plazas 2025	Sueldo base quincenal	Sueldo base mensual	Sueldo base anual	Importe por número de plazas
CONFIANZA	MAGISTRADO (A) UNITARIO	1	37,500.00	75,000.00	900,000.00	900,000.00
CONFIANZA	SECRETARIO (A) DE ACUERDOS DE JUZGADO	2	6,600.00	13,200.00	158,400.00	316,800.00
CONFIANZA	UNIDAD DE INVESTIGACION	1	12,000.00	24,000.00	288,000.00	288,000.00
CONFIANZA	ACTUARIO (A)	1	4,800.00	9,600.00	115,200.00	115,200.00
CONFIANZA	ASISTENTE JUDICIAL-ADMINISTRATIVO	1	4,100.00	8,200.00	98,400.00	98,400.00
	TOTAL PERSONAL REFORMA JUDICIAL	**6**				**1,718,400.00**

Consejo de la
Judicatura
Secretaría de Administración
Dirección General de Recursos Humanos y Nómina
Anteproyecto de Presupuesto de Egresos para el ejercicio fiscal 2025
Propuesta Carátula de Plazas para el Ejercicio 2025

HABER POR RETIRO						
Régimen	**Puesto o Categoría**	**Personal Estimado**	**Sueldo base quincenal**	**Sueldo base mensual**	**Sueldo base anual**	**Importe Total**
HABER POR RETIRO	JUEZ (A)	6	20,000.00	40,000.00	480,000.00	2,880,000.00
HABER POR RETIRO	MAGISTRADO (A) TSJ	3	37,500.00	75,000.00	900,000.00	2,700,000.00
	TOTAL HABER POR RETIRO	**9**				**5,580,000.00**

PODER JUDICIAL DEL ESTADO DE NAYARIT

Anteproyecto Presupuesto de Egresos para el ejercicio fiscal 2025

CLASIFICACIÓN POR OBJETO DEL GASTO A NIVEL DE CAPITULOS, CONCEPTOS, PARTIDAS GENERICAS Y ESPECIFICAS

RAMO III

1.- Recursos Estatales **CLASIFICACIÓN**

		A	B	C	D=A+B+C
CAPITULO	CONCEPTO	PRESUPUESTO IRREDUCTIBLE (2025)	PORCENTAJE DE INFLACION (3.8)	IMPLEMENTACION DEL CODIGO NACIONAL DE PROCEDIMIENTOS CIVILES Y FAMILIARES	TOTAL GENERAL
10000	SERVICIOS PERSONALES	606,957,405.61	-	19,013,612.92	625,971,018.53
20000	MATERIALES Y SUMINISTROS	18,333,997.73	696,691.93	-	19,030,689.66
30000	SERVICIOS GENERALES	44,804,113.75	1,702,556.33	584,000.00	47,090,670.08
50000	BIENES MUEBLES, INMUEBLES E INTANGIBLES	37,866,781.91	1,438,937.72	19,969,462.10	59,275,181.73
60000	INVERSION PUBLICA	14,000,000.00	532,000.00	33,500,000.00	48,032,000.00
	TOTAL	**$ 721,962,299.00**	**$ 4,370,185.98**	**$ 73,067,075.02**	**$ 799,399,560.00**

PODER JUDICIAL DEL ESTADO DE NAYARIT

Anteproyecto Presupuesto de Egresos para el ejercicio fiscal 2025

CLASIFICACIÓN POR OBJETO DEL GASTO A NIVEL DE CAPITULOS, CONCEPTOS, PARTIDAS GENERICAS Y ESPECIFICAS

RAMO III

1.- Recursos Estatales CLASIFICACIÓN

		A	B	C	D=A+B+C
CAPITULO	CONCEPTO	PRESUPUESTO IRREDUCTIBLE (2025)	PORCENTAJE DE INFLACION (3.8)	IMPLEMENTACION DEL CODIGO NACIONAL DE PROCEDIMIENTOS CIVILES Y FAMILIARES	TOTAL GENERAL
10000	**SERVICIOS PERSONALES**	**606,957,405.61**	-	**19,013,612.92**	**625,971,018.53**
11000	**REMUNERACIONES AL PERSONAL DE CARACTER PERMANENTE**	**225,529,144.92**	-	-	**225,529,144.92**
11300	SUELDOS BASE AL PERSONAL PERMANENTE	225,529,144.92	-	-	225,529,144.92
11301	SUELDOS AL PERSONAL DE BASE	**76,430,161.68**			76,430,161.68
11302	SUELDOS AL PERSONAL DE CONFIANZA	**140,789,190.72**			140,789,190.72
11304	NIVELACIONES SALARIALES	4,741,586.94			4,741,586.94
11306	AJUSTE DE CALENDARIO	3,568,205.58			3,568,205.58
12000	**REMUNERACIONES AL PERSONAL DE CARACTER TRANSITORIO**	**43,380,208.87**	-	-	**43,380,208.87**
12100	HONORARIOS ASIMILABLES A SALARIOS	40,156,035.70	-	-	40,156,035.70
12101	CONTRATOS POR HONORARIOS ASIMILABLES A SALARIOS	40,156,035.70			40,156,035.70
12200	SUELDOS BASE AL PERSONAL EVENTUAL	2,929,756.51	-	-	2,929,756.51
12202	SUELDOS AL PERSONAL INTERINO	2,929,756.51			2,929,756.51
12300	RETRIBUCIONES POR SERVICIOS DE CARÁCTER SOCIAL	294,416.66	-	-	294,416.66
12301	RETRIBUCIONES A PRESTADORES DE SERVICIO SOCIAL	294,416.66			294,416.66
13000	**REMUNERACIONES ADICIONALES Y ESPECIALES**	**195,503,906.44**	-	-	**195,503,906.44**
13100	PRIMAS POR AÑOS DE SERVICIOS EFECTIVOS PRESTADOS	130,174.32	-	-	130,174.32
13101	PRIMAS POR AÑOS DE SERVICIOS PRESTADOS	130,174.32			130,174.32
13200	PRIMAS DE VACACIONES, DOMINICAL Y GRATIFICACIÓN DE FIN DE AÑO	87,097,416.78	-	-	87,097,416.78
13201	PRIMAS DE VACACIONES	10,889,098.45			10,889,098.45
13203	GRATIFICACIÓN DE FIN DE AÑO	**76,208,318.33**			76,208,318.33
13300	HORAS EXTRAORDINARIAS	468,289.75	-	-	468,289.75
13301	REMUNERACIONES POR HORAS EXTRAORDINARIAS	468,289.75			468,289.75
13400	COMPENSACIONES	107,808,025.59	-	-	107,808,025.59
13401	COMPENSACIONES ORDINARIAS	1,315,030.92			1,315,030.92
13402	COMPENSACIONES EXTRAORDINARIAS	**106,492,994.67**			106,492,994.67
14000	**SEGURIDAD SOCIAL**	**45,117,501.23**	-	-	**45,117,501.23**
14100	APORTACIONES DE SEGURIDAD SOCIAL	43,173,943.78	-	-	43,173,943.78
14101	APORTACIONES AL ISSSTE	19,010,940.31			19,010,940.31
14104	APORTACIONES AL FONDO DE PENSIONES	24,163,003.47			24,163,003.47
14400	APORTACIONES PARA SEGUROS	1,943,557.45	-	-	1,943,557.45

PODER JUDICIAL DEL ESTADO DE NAYARIT

Anteproyecto Presupuesto de Egresos para el ejercicio fiscal 2025

CLASIFICACIÓN POR OBJETO DEL GASTO A NIVEL DE CAPITULOS, CONCEPTOS, PARTIDAS GENERICAS Y ESPECIFICAS

RAMO III

1.- Recursos Estatales CLASIFICACIÓN

		A	B	C	D=A+B+C
CAPITULO	CONCEPTO	PRESUPUESTO IRREDUCTIBLE (2025)	PORCENTAJE DE INFLACION (3.8)	IMPLEMENTACION DEL CODIGO NACIONAL DE PROCEDIMIENTOS CIVILES Y FAMILIARES	TOTAL GENERAL
14401	SEGURO DE VIDA	1,943,557.45			1,943,557.45
15000	**OTRAS PRESTACIONES SOCIALES Y ECONOMICAS**	**84,075,590.25**	-	-	**84,075,590.25**
15100	CUOTAS PARA EL FONDO DE AHORRO Y FONDO DE TRABAJO	14,634,407.92	-	-	14,634,407.92
15101	CUOTAS PARA EL FONDO DE AHORRO Y FONDO DE TRABAJO	14,634,407.92			14,634,407.92
15200	**INDENMIZACIONES**	-		-	-
15202	PAGO DE LIQUIDACIONES	-		-	-
15300	PRESTACIONES Y HABERES DE RETIRO	23,167,177.10	-	-	23,167,177.10
15301	PRESTACIONES Y HABERES DE RETIRO	23,167,177.10			23,167,177.10
15400	PRESTACIONES CONTRACTUALES	46,274,005.23	-	-	46,274,005.23
15401	PRESTACIONES AL PERSONAL DE BASE	23,592,409.23			23,592,409.23
15402	PRESTACIONES AL PERSONAL DE CONFIANZA	22,681,596.00			22,681,596.00
15404	PRESTACIONES COMPLEMENTARIAS PERSONAL DE BASE	-			-
15405	PRESTACIONES COMPLEMENTARIAS PERSONAL DE CONFIANZA	-			-
15900	OTRAS PRESTACIONES SOCIALES Y ECONÓMICAS	-	-	-	-
15901	OTRAS PRESTACIONES SOCIALES Y ECONOMICAS				-
16000	**PREVISIONES**	**7,849,135.56**	-	**19,013,612.92**	**26,862,748.48**
16100	PREVISIONES DE CARÁCTER LABORAL, ECONÓMICA Y DE SEGURIDAD SOCIAL	7,849,135.56	-	19,013,612.92	26,862,748.48
16104	PREVISIONES PARA CREACION DE PLAZAS	7,849,135.56		19,013,612.92	26,862,748.48
17000	**PAGO DE ESTIMULOS A SERVIDORES PUBLICOS**	**5,501,918.34**	-		5,501,918.34
17100	ESTÍMULOS	5,501,918.34	-	-	5,501,918.34
17102	ESTÍMULOS POR ANTIGÜEDAD	5,501,918.34			5,501,918.34
17104	OTROS ESTÍMULOS CONTRACTUALES	-			-
20000	**MATERIALES Y SUMINISTROS**	**18,333,997.73**	**696,691.93**	-	**19,030,689.66**
21000	**MATERIALES DE ADMINISTRACION, EMISION DE DOCUMENTOS Y ARTICULOS OFICIALES**	**6,545,330.53**	**248,722.57**	-	**6,794,053.10**
21100	MATERIALES, ÚTILES Y EQUIPOS MENORES DE OFICINA	4,114,187.80	156,339.14	-	4,270,526.94
21101	MATERIALES PARA SERVICIO EN GENERAL	81,814.41	3,108.95		84,923.36
21102	ARTÍCULOS Y MATERIAL DE OFICINA	1,128,630.07	42,887.94		1,171,518.01
21104	MATERIAL PARA MANTENIMIENTO DE LA OFICINA	-	-		-
21106	PRODUCTOS DE PAPEL Y HULE PARA USO EN OFICINAS	2,902,743.32	110,304.25		3,013,047.57
21107	PIGMENTOS O COLORANTES PARA USO EN OFICINAS	1,000.00	38.00		1,038.00

PODER JUDICIAL DEL ESTADO DE NAYARIT

Anteproyecto Presupuesto de Egresos para el ejercicio fiscal 2025

CLASIFICACIÓN POR OBJETO DEL GASTO A NIVEL DE CAPITULOS, CONCEPTOS, PARTIDAS GENERICAS Y ESPECIFICAS

RAMO III

1.- Recursos Estatales CLASIFICACIÓN

		A	B	C	D=A+B+C
CAPITULO	CONCEPTO	PRESUPUESTO IRREDUCTIBLE (2025)	PORCENTAJE DE INFLACION (3.8)	IMPLEMENTACION DEL CODIGO NACIONAL DE PROCEDIMIENTOS CIVILES Y FAMILIARES	TOTAL GENERAL
21200	MATERIALES Y ÚTILES DE IMPRESIÓN Y REPRODUCCIÓN	2,000.00	76.00	-	2,076.00
21201	MATERIALES PARA IMPRESIÓN Y REPRODUCCIÓN	1,000.00	38.00		1,038.00
21202	MATERIAL PARA USO FOTOGRÁFICO Y CINEMATOGRÁFICO	1,000.00	38.00		1,038.00
21400	MATERIALES, ÚTILES Y EQUIPOS MENORES DE TECNOLOGÍAS DE LA INFORMACIÓN Y COMUNICACIONES	1,121,814.10	42,628.94	-	1,164,443.04
21401	SUMINISTROS INFORMÁTICOS	1,121,814.10	42,628.94		1,164,443.04
21500	MATERIAL IMPRESO E INFORMACIÓN DIGITAL	218,781.34	8,313.69	-	227,095.03
21502	ARTÍCULOS PARA SERVICIOS GENERALES	67,855.50	2,578.51		70,434.01
21503	MATERIAL DE COMUNICACIÓN	1,000.00	38.00		1,038.00
21504	PRODUCTOS IMPRESOS EN PAPEL	149,925.84	5,697.18		155,623.02
21600	MATERIAL DE LIMPIEZA	1,088,547.29	41,364.80	-	1,129,912.09
21601	MATERIALES Y ARTÍCULOS DE LIMPIEZA	494,158.63	18,778.03		512,936.66
21602	PRODUCTOS DE PAPEL PARA LIMPIEZA	588,361.32	22,357.73		610,719.05
21603	PRODUCTOS TEXTILES PARA LIMPIEZA	6,027.34	229.04		6,256.38
22000	**ALIMENTOS Y UTENSILIOS**	**742,253.17**	**28,205.62**	**-**	**770,458.79**
22100	PRODUCTOS ALIMENTICIOS PARA PERSONAS	742,253.17	28,205.62	-	770,458.79
22105	PRODUCTOS DIVERSOS PARA ALIMENTACIÓN DE PERSONAS	736,753.17	27,996.62		764,749.79
22302	ARTICULOS PARA EL SERVICIO DE ALIMENTACION	5,500.00	209.00		5,709.00
24000	**MATERIALES Y ARTICULOS DE CONSTRUCCION Y DE REPARACION**	**4,922,107.69**	**187,040.10**	**-**	**5,109,147.79**
24100	PRODUCTOS MINERALES NO METÁLICOS	68,660.83	2,609.11	-	71,269.94
24101	MATERIAL DE FERRETERÍA PARA CONSTRUCCIÓN Y REPARACIÓN	68,660.83	2,609.11		71,269.94
24200	CEMENTO Y PRODUCTOS DE CONCRETO	15,686.21	596.08	-	16,282.29
24201	CEMENTO Y PRODUCTOS DE CONCRETO	15,686.21	596.08		16,282.29
24300	CAL, YESO Y PRODUCTOS DE YESO	9,515.32	361.58	-	9,876.90
24301	CAL, YESO Y PRODUCTOS DE YESO	9,515.32	361.58		9,876.90
24400	MADERA Y PRODUCTOS DE MADERA	193,643.18	7,358.44	-	201,001.62
24401	MADERA Y PRODUCTOS DE MADERA	193,643.18	7,358.44		201,001.62
24600	MATERIAL ELÉCTRICO Y ELECTRÓNICO	3,517,409.42	133,661.56	-	3,651,070.98
24601	ACCESORIOS Y MATERIAL ELÉCTRICO	3,517,409.42	133,661.56		3,651,070.98
24700	ARTÍCULOS METÁLICOS PARA LA CONSTRUCCIÓN	279,280.83	10,612.68	-	289,893.51
24702	MATERIAL DE FERRETERÍA PARA LA CONSTRUCCIÓN	169,273.58	6,432.40		175,705.98

PODER JUDICIAL DEL ESTADO DE NAYARIT

Anteproyecto Presupuesto de Egresos para el ejercicio fiscal 2025

CLASIFICACIÓN POR OBJETO DEL GASTO A NIVEL DE CAPITULOS, CONCEPTOS, PARTIDAS GENERICAS Y ESPECIFICAS

RAMO III

1.- Recursos Estatales

CLASIFICACIÓN

		A	B	C	D=A+B+C
CAPITULO	CONCEPTO	PRESUPUESTO IRREDUCTIBLE (2025)	PORCENTAJE DE INFLACION (3.8)	IMPLEMENTACION DEL CODIGO NACIONAL DE PROCEDIMIENTOS CIVILES Y FAMILIARES	TOTAL GENERAL
24703	PRODUCTOS MINERALES PARA LA CONSTRUCCIÓN	109,007.25	4,142.28		113,149.53
24704	REFACCIONES Y ESTRUCTURAS PARA LA CONSTRUCCIÓN	1,000.00	38.00		1,038.00
24800	MATERIALES COMPLEMENTARIOS	320,127.64	12,164.85	-	332,292.49
24801	ARTÍCULOS COMPLEMENTARIOS PARA SERVICIOS GENERALES	262,068.86	9,958.62		272,027.48
24807	PRODUCTOS DE PLÁSTICO, PVC Y SIMILARES PARA LA CONSTRUCCIÓN	58,058.78	2,206.23		60,265.01
24900	OTROS MATERIALES Y ARTÍCULOS DE CONSTRUCCIÓN Y REPARACIÓN	517,784.26	19,675.80	-	537,460.06
24901	OTROS MATERIALES DE FERRETERÍA PARA CONSTRUCCIÓN Y REPARACIÓN	512,784.26	19,485.80		532,270.06
24904	OTROS PRODUCTOS QUIMICOS PARA CONSTRUCCION Y REPARACION	5,000.00	190.00		5,190.00
25000	**PRODUCTOS QUIMICOS, FARMACEUTICOS Y DE LABORATORIO**	**6,479.00**	**246.20**	-	**6,725.20**
25200	FERTILIZANTES, PESTICIDAS Y OTROS AGROQUÍMICOS	3,699.00	140.56	-	3,839.56
25201	FERTILIZANTES, PESTICIDAS Y OTROS AGROQUÍMICOS	3,699.00	140.56		3,839.56
25300	MEDICINAS Y PRODUCTOS FARMACÉUTICOS	2,780.00	105.64	-	2,885.64
25301	MEDICINAS Y PRODUCTOS FARMACÉUTICOS DE APLICACIÓN HUMANA	2,780.00	105.64		2,885.64
26000	**COMBUSTIBLES, LUBRICANTES Y ADITIVOS**	**3,374,549.75**	**128,232.89**	-	**3,502,782.64**
26100	COMBUSTIBLES, LUBRICANTES Y ADITIVOS	3,374,549.75	128,232.89	-	3,502,782.64
26101	COMBUSTIBLES, LUBRICANTES Y ADITIVOS	3,374,549.75	128,232.89		3,502,782.64
27000	**VESTUARIO, BLANCOS, PRENDAS DE PROTECCION Y ARTICULOS DEPORTIVOS**	**1,116,538.01**	**42,428.44**	-	**1,158,966.45**
27100	VESTUARIO Y UNIFORMES	1,048,055.78	39,826.12	-	1,087,881.90
27106	PRODUCTOS TEXTILES ADQUIRIDOS COMO VESTUARIO Y UNIFORMES	1,048,055.78	39,826.12		1,087,881.90
27200	PRENDAS DE SEGURIDAD Y PROTECCIÓN PERSONAL	68,482.23	2,602.32	-	71,084.55
27201	ARTÍCULOS PARA SERVICIOS GENERALES PARA SEGURIDAD Y PROTECCIÓN PERSONAL	-	-		-
27203	MATERIAL DE MANTENIMIENTO PARA SEGURIDAD Y PROTECCIÓN PERSONAL	68,482.23	2,602.32		71,084.55
29000	**HERRAMIENTAS, REFACCIONES Y ACCESORIOS MENORES**	**1,626,739.58**	**61,816.11**	-	**1,688,555.69**
29100	HERRAMIENTAS MENORES	112,308.88	4,267.74	-	116,576.62
29101	ACCESORIOS Y MATERIALES MENORES	112,308.88	4,267.74		116,576.62
29200	REFACCIONES Y ACCESORIOS MENORES DE EDIFICIOS	90,663.07	3,445.20	-	94,108.27
29201	ARTÍCULOS MENORES PARA SERVICIOS GENERALES EN EDIFICIOS	19,155.44	727.91		19,883.35

PODER JUDICIAL DEL ESTADO DE NAYARIT

Anteproyecto Presupuesto de Egresos para el ejercicio fiscal 2025

CLASIFICACIÓN POR OBJETO DEL GASTO A NIVEL DE CAPITULOS, CONCEPTOS, PARTIDAS GENERICAS Y ESPECIFICAS

RAMO III

1.- Recursos Estatales

CLASIFICACIÓN

		A	B	C	D=A+B+C
CAPITULO	CONCEPTO	PRESUPUESTO IRREDUCTIBLE (2025)	PORCENTAJE DE INFLACION (3.8)	IMPLEMENTACION DEL CODIGO NACIONAL DE PROCEDIMIENTOS CIVILES Y FAMILIARES	TOTAL GENERAL
29202	MATERIAL MENOR DE FERRETERÍA PARA USO EN EDIFICIOS	71,507.63	2,717.29		74,224.92
29300	REFACCIONES Y ACCESORIOS MENORES DE MOBILIARIO Y EQUIPO DE ADMINISTRACIÓN, EDUCACIONAL Y RECREATIVO	39,329.70	1,494.53	-	40,824.23
29301	MATERIAL MENOR DE FERRETERÍA PARA MOBILIARIO Y EQUIPO	39,329.70	1,494.53		40,824.23
29400	REFACCIONES Y ACCESORIOS MENORES DE EQUIPO DE CÓMPUTO Y TECNOLOGÍAS DE LA INFORMACIÓN	772,692.04	29,362.30	-	802,054.34
29403	REFACCIONES Y ACCESORIOS MENORES DE CARÁCTER INFORMÁTICO	772,692.04	29,362.30		802,054.34
29600	REFACCIONES Y ACCESORIOS MENORES DE EQUIPO DE TRANSPORTE	611,745.89	23,246.34	-	634,992.23
29602	ARTÍCULOS AUTOMOTRICES MENORES	515,830.89	19,601.57		535,432.46
29609	PRODUCTOS MENORES DE HULE PARA EQUIPO DE TRANSPORTE	95,915.00	3,644.77		99,559.77
30000	**SERVICIOS GENERALES**	**44,804,113.75**	**1,702,556.33**	**584,000.00**	**47,090,670.08**
31000	**SERVICIOS BASICOS**	**8,528,664.90**	**324,089.26**	-	8,852,754.16
31100	ENERGÍA ELÉCTRICA	5,637,568.88	214,227.62	-	5,851,796.50
31101	ENERGÍA ELÉCTRICA	5,637,568.88	214,227.62		5,851,796.50
31300	AGUA	294,359.78	11,185.67	-	305,545.45
31301	AGUA	294,359.78	11,185.67		305,545.45
31400	TELEFONÍA TRADICIONAL	1,034,257.65	39,301.79	-	1,073,559.44
31401	TELEFONÍA TRADICIONAL	1,034,257.65	39,301.79		1,073,559.44
31500	TELEFONÍA CELULAR	1,000.00	38.00	-	1,038.00
31501	TELEFONÍA CELULAR	1,000.00	38.00		1,038.00
31700	SERVICIOS DE ACCESO DE INTERNET, REDES Y PROCESAMIENTO DE INFORMACIÓN	1,176,890.10	44,721.82	-	1,221,611.92
31701	SERVICIOS DE ACCESO DE INTERNET, REDES Y PROCESAMIENTO DE INFORMACIÓN	1,176,890.10	44,721.82		1,221,611.92
31800	SERVICIOS POSTALES Y TELEGRÁFICOS	384,588.49	14,614.36	-	399,202.85
31801	SERVICIO POSTAL	384,588.49	14,614.36		399,202.85
31900	SERVICIOS INTEGRALES Y OTROS SERVICIOS	-	-	-	-
31902	CONTRATACIÓN DE OTROS SERVICIOS	-	-		-
32000	**SERVICIOS DE ARRENDAMIENTO**	**8,294,167.87**	**315,178.39**	-	**8,609,346.26**
32200	ARRENDAMIENTO DE EDIFICIOS	7,477,974.38	284,163.03	-	7,762,137.41
32201	ARRENDAMIENTO DE EDIFICIOS	7,477,974.38	284,163.03		7,762,137.41
32500	ARRENDAMIENTO DE EQUIPO DE TRANSPORTE	-	-	-	-

PODER JUDICIAL DEL ESTADO DE NAYARIT

Anteproyecto Presupuesto de Egresos para el ejercicio fiscal 2025

CLASIFICACIÓN POR OBJETO DEL GASTO A NIVEL DE CAPITULOS, CONCEPTOS, PARTIDAS GENERICAS Y ESPECIFICAS

RAMO III

1.- Recursos Estatales

CLASIFICACIÓN

		A	B	C	D=A+B+C
CAPITULO	CONCEPTO	PRESUPUESTO IRREDUCTIBLE (2025)	PORCENTAJE DE INFLACION (3.8)	IMPLEMENTACION DEL CODIGO NACIONAL DE PROCEDIMIENTOS CIVILES Y FAMILIARES	TOTAL GENERAL
32501	ARRENDAMIENTO DE EQUIPO DE TRANSPORTE	-	-		-
32600	ARRENDAMIENTO DE MAQINARIA, OTROS EQUIPOS Y HERRAMIENTA	450,000.00	17,100.00	-	467,100.00
32601	ARRENDAMIENTO DE MAQUINARIA, OTROS EQUIPOS Y HERRAMIENTAS	450,000.00	17,100.00		467,100.00
32700	ARRENDAMIENTO DE ACTIVOS INTANGIBLES	359,339.09	13,654.89	-	372,993.98
32701	ARRENDAMIENTO DE ACTIVOS INTANGIBLES	359,339.09	13,654.89		372,993.98
32900	OTROS ARRENDAMIENTOS	6,854.40	260.47	-	7,114.87
32901	OTROS ARRENDAMIENTOS	6,854.40	260.47		7,114.87
33000	**SERVICIOS PROFESIONALES, CIENTIFICOS, TECNICOS Y OTROS SERVICIOS**	**10,084,743.96**	**383,220.28**	**584,000.00**	**11,051,964.24**
33100	SERVICIOS LEGALES, DE CONTABILIDAD, AUDITORÍA Y RELACIONADOS	653,219.56	24,822.34	-	678,041.90
33101	ASESORÍAS ASOCIADAS A CONVENIOS, TRATADOS O ACUERDOS	37,476.92	1,424.12		38,901.04
33102	OTRAS ASESORÍAS PARA LA OPERACIÓN DE PROGRAMAS	591,600.00	22,480.80		614,080.80
33103	SERVICIOS RELACIONADOS CON PROCEDIMIENTOS JURISDICCIONALES	24,142.64	917.42		25,060.06
33201	SERVICIOS DE DISEÑO, ARQUITECTURA, INGENIERIA Y ACTIVIDADES RELACIONADAS	2,650,000.00	100,700.00		2,750,700.00
33300	SERVICIOS DE CONSULTORÍA ADMINISTRATIVA, PROCESOS, TÉCNICA Y EN TECNOLOGÍAS DE LA INFORMACIÓN	2,047,647.00	77,810.59	-	2,125,457.59
33301	SERVICIOS DE INFORMÁTICA	2,047,647.00	77,810.59		2,125,457.59
33303	SERVICIOS RELACIONADOS CON CERTIFICACIÓN DE PROCESOS	-	-		-
33400	SERVICIOS DE CAPACITACIÓN	73,832.00	2,805.62	584,000.00	660,637.62
33401	SERVICIOS DE CAPACITACIÓN	73,832.00	2,805.62	584,000.00	660,637.62
33600	SERVICIOS DE APOYO ADMINISTRATIVO, TRADUCCIÓN, FOTOCOPIADO E IMPRESIÓN	3,661,285.40	139,128.85	-	3,800,414.25
33602	OTROS SERVICIOS COMERCIALES	3,530,535.49	134,160.35		3,664,695.84
33604	IMPRESIÓN Y ELABORACIÓN DE MATERIAL INFORMATIVO DERIVADO DE LA OPERACIÓN Y ADMINISTRACIÓN DE LOS ENTES PÚBLICOS	130,749.91	4,968.50		135,718.41
33800	SERVICIOS DE VIGILANCIA	998,760.00	37,952.88	-	1,036,712.88
33801	SERVICIOS DE VIGILANCIA	998,760.00	37,952.88		1,036,712.88
33900	SERVICIOS PROFESIONALES, CIENTÍFICOS Y TÉCNICOS INTEGRALES	-	-	-	-
33901	SUBCONTRATACIÓN DE SERVICIOS CON TERCEROS	-	-		-
34000	**SERVICIOS FINANCIEROS, BANCARIOS Y COMERCIALES**	**684,406.22**	**26,007.44**	-	**710,413.66**
34100	SERVICIOS FINANCIEROS Y BANCARIOS	6,091.01	231.46	-	6,322.47
34101	COMISIONES BANCARIAS	6,091.01	231.46		6,322.47
34108	OTROS	-	-		-

PODER JUDICIAL DEL ESTADO DE NAYARIT

Anteproyecto Presupuesto de Egresos para el ejercicio fiscal 2025

CLASIFICACIÓN POR OBJETO DEL GASTO A NIVEL DE CAPITULOS, CONCEPTOS, PARTIDAS GENERICAS Y ESPECIFICAS

RAMO III

1.- Recursos Estatales

CLASIFICACIÓN

		A	B	C	D=A+B+C
CAPITULO	CONCEPTO	PRESUPUESTO IRREDUCTIBLE (2025)	PORCENTAJE DE INFLACION (3.8)	IMPLEMENTACION DEL CODIGO NACIONAL DE PROCEDIMIENTOS CIVILES Y FAMILIARES	TOTAL GENERAL
34500	SEGURO DE BIENES PATRIMONIALES	678,315.21	25,775.98	-	704,091.19
34501	SEGUROS DE BIENES PATRIMONIALES	678,315.21	25,775.98		704,091.19
35000	**SERVICIOS DE INSTALACION, REPARACION, MANTENIMIENTO Y CONSERVACION**	**13,878,816.05**	**527,395.01**	-	**14,406,211.06**
35100	CONSERVACIÓN Y MANTENIMIENTO MENOR DE INMUEBLES	8,150,802.99	309,730.51	-	8,460,533.50
35101	MANTENIMIENTO Y CONSERVACIÓN DE INMUEBLES PARA LA PRESTACIÓN DE SERVICIOS ADMINISTRATIVOS	8,150,802.99	309,730.51		8,460,533.50
35200	INSTALACIÓN, REPARACIÓN Y MANTENIMIENTO DE MOBILIARIO Y EQUIPO DE ADMINISTRACIÓN, EDUCACIONAL Y RECREATIVO	663,971.51	25,230.92	-	689,202.43
35201	INSTALACIÓN, REPARACIÓN Y MANTENIMIENTO DE MOBILIARIO Y EQUIPO DE ADMINISTRACIÓN, EDUCACIONAL Y RECREATIVO	663,971.51	25,230.92		689,202.43
35300	INSTALACIÓN, REPARACIÓN Y MANTENIMIENTO DE EQUIPO DE CÓMPUTO Y TECNOLOGÍA DE LA INFORMACIÓN	1,000.00	38.00	-	1,038.00
35301	INSTALACIÓN, REPARACIÓN Y MANTENIMIENTO DE EQUIPO DE CÓMPUTO Y TECNOLOGÍA DE LA INFORMACIÓN	1,000.00	38.00		1,038.00
35500	REPARACIÓN Y MANTENIMIENTO DE EQUIPO DE TRANSPORTE	4,732,316.01	179,828.01	-	4,912,144.02
35501	REPARACIÓN Y MANTENIMIENTO DE EQUIPO DE TRANSPORTE	1,015,952.01	38,606.18		1,054,558.19
35700	INSTALACION, REPARACION Y MANTENIMIENTO DE MAQUINARIA, OTROS EQUIPOS Y HERRAMIENTA	3,716,364.00	141,221.83	-	3,857,585.83
35701	MANTENIMIENTO Y CONSERVACION DE MAQUINARIA Y EQUIPO	3,716,364.00	141,221.83		3,857,585.83
35800	SERVICIOS DE LIMPIEZA Y MANEJO DE DESECHOS	3,205.20	121.80	-	3,327.00
35801	SERVICIOS DE LAVANDERÍA, LIMPIEZA E HIGIENE	2,205.20	83.80		2,289.00
35802	SERVICIOS DE MANEJO DE DESECHOS	1,000.00	38.00		1,038.00
35900	SERVICIOS DE JARDINERÍA Y FUMIGACIÓN	327,520.34	12,445.77	-	339,966.11
35901	SERVICIOS DE JARDINERÍA Y FUMIGACIÓN	327,520.34	12,445.77		339,966.11
36000	**SERVICIOS DE COMUNICACION SOCIAL Y PUBLICIDAD**	**267,510.34**	**10,165.39**	-	**277,675.73**
36100	DIFUSIÓN POR RADIO, TELEVISIÓN Y OTROS MEDIOS DE MENSAJES SOBRE PROGRAMAS Y ACTIVIDADES GUBERNAMENTALES	266,510.34	10,127.39	-	276,637.73
36101	DIFUSIÓN POR RADIO, TELEVISIÓN Y OTROS MEDIOS DE MENSAJES SOBRE PROGRAMAS Y ACTIVIDADES GUBERNAMENTALES	266,510.34	10,127.39		276,637.73
36900	OTROS SERVICIOS DE INFORMACIÓN	1,000.00	38.00	-	1,038.00
36901	OTROS SERVICIOS DE INFORMACIÓN	1,000.00	38.00		1,038.00
37000	**SERVICIOS DE TRASLADO Y VIATICOS**	**1,492,076.67**	**56,698.91**	-	**1,548,775.58**
37100	PASAJES AÉREOS	134,615.99	5,115.41	-	139,731.40
37101	PASAJES AÉREOS	134,615.99	5,115.41		139,731.40

PODER JUDICIAL DEL ESTADO DE NAYARIT

Anteproyecto Presupuesto de Egresos para el ejercicio fiscal 2025

CLASIFICACIÓN POR OBJETO DEL GASTO A NIVEL DE CAPITULOS, CONCEPTOS, PARTIDAS GENERICAS Y ESPECIFICAS

RAMO III

1.- Recursos Estatales

CLASIFICACIÓN

		A	B	C	D=A+B+C
CAPITULO	CONCEPTO	PRESUPUESTO IRREDUCTIBLE (2025)	PORCENTAJE DE INFLACION (3.8)	IMPLEMENTACION DEL CODIGO NACIONAL DE PROCEDIMIENTOS CIVILES Y FAMILIARES	TOTAL GENERAL
37200	PASAJES TERRESTRES	21,727.76	825.65	-	22,553.41
37201	PASAJES TERRESTRES	21,727.76	825.65		22,553.41
37500	VIÁTICOS EN EL PAÍS	1,335,732.92	50,757.85	-	1,386,490.77
37501	VIÁTICOS EN EL PAÍS	1,335,732.92	50,757.85		1,386,490.77
38000	**SERVICIOS OFICIALES**	**847,262.90**	**32,195.99**	**-**	**879,458.89**
38100	GASTOS DE CEREMONIAL	9,777.00	371.53	-	10,148.53
38101	GASTOS DE CEREMONIAL	9,777.00	371.53		10,148.53
38200	GASTOS DE ORDEN SOCIAL Y CULTURAL	627,371.43	23,840.11	-	651,211.54
38201	GASTOS DE ORDEN SOCIAL Y CULTURAL	627,371.43	23,840.11		651,211.54
38300	CONGRESOS Y CONVENCIONES	209,114.47	7,946.35	-	217,060.82
38301	CONGRESOS Y CONVENCIONES	209,114.47	7,946.35		217,060.82
38400	EXPOSICIONES	1,000.00	38.00	-	1,038.00
38401	EXPOSICIONES	1,000.00	38.00		1,038.00
39000	**OTROS SERVICIOS GENERALES**	**726,464.84**	**27,605.66**	**-**	**754,070.50**
39200	IMPUESTOS Y DERECHOS	121,113.71	4,602.32	-	125,716.03
39202	OTROS IMPUESTOS Y DERECHOS	121,113.71	4,602.32		125,716.03
39600	OTROS GASTOS POR RESPONSABILIDADES	127,440.29	4,842.73	-	132,283.02
39601	OTROS GASTOS POR RESPONSABILIDADES	127,440.29	4,842.73		132,283.02
39900	OTROS SERVICIOS GENERALES	477,910.84	18,160.61	-	496,071.45
39901	SERVICIOS DE ALIMENTACIÓN	475,810.84	18,080.81		493,891.65
39902	OTROS SERVICIOS GENERALES	2,100.00	79.80		2,179.80
50000	**BIENES MUEBLES, INMUEBLES E INTANGIBLES**	**37,866,781.91**	**1,438,937.72**	**19,969,462.10**	**59,275,181.73**
51000	**MOBILIARIO Y EQUIPO DE ADMINISTRACION**	**25,202,785.18**	**957,705.84**	**19,969,462.10**	**46,129,953.12**
51100	MUEBLES DE OFICINA Y ESTANTERIA	11,432,098.90	434,419.76	3,613,462.10	15,479,980.76
51107	MOBILIARIO Y EQUIPO	11,432,098.90	434,419.76	3,613,462.10	15,479,980.76
51500	EQUIPO DE COMPUTO Y DE TECNOLOGIAS DE LA INFORMACION	13,190,002.50	501,220.10	16,356,000.00	30,047,222.60
51503	EQUIPO DE COMPUTACIÓN	13,089,664.36	497,407.25	16,356,000.00	29,943,071.61
51504	MOBILIARIO Y EQUIPO DE CÓMPUTO	100,338.14	3,812.85		104,150.99
51900	OTROS MOBILIARIOS Y EQUIPOS DE ADMINISTRACION	580,683.78	22,065.98	-	602,749.76
51901	OTROS EQUIPOS DE COMUNICACIÓN	54,928.74	2,087.29		57,016.03
51902	OTROS EQUIPOS DE COMPUTACIÓN	100,000.00	3,800.00		103,800.00

PODER JUDICIAL DEL ESTADO DE NAYARIT

Anteproyecto Presupuesto de Egresos para el ejercicio fiscal 2025

CLASIFICACIÓN POR OBJETO DEL GASTO A NIVEL DE CAPITULOS, CONCEPTOS, PARTIDAS GENERICAS Y ESPECIFICAS

RAMO III

1.- Recursos Estatales **CLASIFICACIÓN**

		A	B	C	D=A+B+C
CAPITULO	CONCEPTO	PRESUPUESTO IRREDUCTIBLE (2025)	PORCENTAJE DE INFLACION (3.8)	IMPLEMENTACION DEL CODIGO NACIONAL DE PROCEDIMIENTOS CIVILES Y FAMILIARES	TOTAL GENERAL
51908	OTRO MOBILIARIO Y EQUIPO	425,755.04	16,178.69		441,933.73
52000	**MOBILIARIO Y EQUIPO EDUCACIONAL Y RECREATIVO**	**1,050.00**	**39.90**	-	**1,089.90**
52300	CAMARAS FOTOGRAFICAS Y DE VIDEO	1,050.00	39.90	-	1,089.90
52301	CÁMARAS FOTOGRÁFICAS Y DE VIDEO	1,050.00	39.90		1,089.90
54000	**VEHICULOS Y EQUIPO DE TRANSPORTE**	**9,500,000.00**	**361,000.00**	-	**9,861,000.00**
54100	VEHICULOS Y EQUIPO TERRESTRE	9,500,000.00	361,000.00	-	9,861,000.00
54101	VEHÍCULOS Y EQUIPO TERRESTRE	9,500,000.00	361,000.00		9,861,000.00
56000	**MAQUINARIA, OTROS EQUIPOS Y HERRAMIENTAS**	**3,053,596.73**	**116,036.68**	-	**3,169,633.41**
56400	SISTEMAS DE AIRE ACONDICIONADO, CALEFACCIÓN Y DE REFRIGERACIÓN INDUSTRIAL Y COMERCIAL	1,500,000.00	57,000.00	-	1,557,000.00
56401	SISTEMAS DE AIRE ACONDICIONADO, CALEFACCIÓN Y DE REFRIGERACIÓN INDUSTRIAL Y COMERCIAL	1,500,000.00	57,000.00		1,557,000.00
56500	EQUIPO DE COMUNICACIÓN Y TELECOMUNICACIONES	79,675.66	3,027.68	-	82,703.34
56502	EQUIPO DE COMUNICACIÓN	79,675.66	3,027.68		82,703.34
56900	OTROS EQUIPOS	1,473,921.07	56,009.00	-	1,529,930.07
56905	OTRO MOBILIARIO Y EQUIPO	1,473,921.07	56,009.00		1,529,930.07
58000	**BIENES INMUEBLES**				-
58100	TERRENOS				-
58101	TERRENOS URBANOS	-	-		-
59000	**ACTIVOS INTANGIBLES**	**109,350.00**	**4,155.30**	-	**113,505.30**
59100	SOFTWARE	109,350.00	4,155.30	-	113,505.30
59101	SOFTWARE	109,350.00	4,155.30		113,505.30
60000	**INVERSION PUBLICA**	**14,000,000.00**	**532,000.00**	**33,500,000.00**	**48,032,000.00**
62000	OBRA PUBLICA EN BIENES PROPIOS	14,000,000.00	532,000.00	33,500,000.00	48,032,000.00
62200	EDIFICACIÓN NO HABITACIONAL	14,000,000.00	532,000.00	33,500,000.00	48,032,000.00
62202	EDIFICACION DE INMUEBLES COMERCIALES, INSTITUCIONALES Y DE SERVICIOS, EXCEPTO LA ADMINISTRACION Y SUPERVISION	14,000,000.00	532,000.00	33,500,000.00	48,032,000.00
	TOTAL	**$ 721,962,299.00**	**$ 4,370,185.98**	**$ 73,067,075.02**	**$ 799,399,560.00**

PODER JUDICIAL DEL ESTADO DE NAYARIT
ANTEPROYECTO DEL PRESUPUESTO DE EGRESOS DEL ESTADO DE NAYARIT 2025
Matriz de Indicadores para Resultados
Ejercicio 2025
Estructura Funcional-Programática

Órgano de Gobierno/Técnico	PODER JUDICIAL DEL ESTADO DE NAYARIT	**Función**	JUSTICIA
Órgano Técnico/Dependencia	TRIBUNAL SUPERIOR DE JUSTICIA	**Subfunción**	IMPARTICION DE JUSTICIA
Eje Rector	GOBERNANZA, SEGURIDAD Y CULTURA DE LA LEGALIDAD	**2.2 Objetivo estratégico (PED 2021-2027)**	GARANTIZAR EL PLENO ACCESO A LA PROCURACION E IMPARTICIÓN DE JUSTICIA Y RECUPERAR LA CONFIANZA DE LA POBLACION EN SUS INSTITUCIONES
Eje General	SEGURIDAD Y JUSTICIA	**Programa Institucional**	IMPARTICION DE JUSTICIA
Nombre del Programa Presupuestal (PP)	ADMINISTRACION DE JUSTICIA	**Unidad Responsable**	TRIBUNAL SUPERIOR DE JUSTICIA

Matriz de Indicadores para Resultados

Nivel de Objetivo de la MIR	Objetivo/Resumen Narrativo	Nombre del Indicador	Medios de Verificación	Supuestos
Fin	Contribuir al pleno acceso a una Justicia de manera objetiva, imparcial, pronta, expedita y transparente para garantizar a la seguridad, equidad y paz social.	Porcentaje de expedientes terminados anual	Anuario estadístico Judicial año 2024	Las reformas a las leyes favorecen las condiciones para una justicia pronta y expedita.
Propósito	Los usuarios reciben un servicio de Impartición de justicia pronta y expedita, logrando la confianza en la Institución.	Tasa de sentencias emitidas anualmente.	Anuario estadística Judicial año 2024	Las reformas a las leyes favorecen las condiciones para una justicia pronta y expedita.
		Tasa de asuntos medios alternos de solución de conflictos de forma anual		La sociedad se beneficia al tener conocimiento oportuno sobre los medios alternos de solución de conflictos.
Componentes				
Componente 1	Fortalecimiento en la atención de calidad y trato digno.	Porcentaje de cursos de capacitación realizados	Lista de registro y/o evidencias fotografías	Interés del personal en participar en los cursos de capacitación.
Componente 2	Publicaciones realizadas sobre cómo acceder a la justicia y la labor que realiza el Poder Judicial	Porcentaje de publicaciones realizadas	Banner	Que las personas conozcan la labor que se realiza en el Poder Judicial
Componente 3	Capacitación y actualización del personal del Poder Judicial.	Porcentaje de cursos de capacitación realizados	Lista de registro	Interés del personal en participar en los cursos de capacitación.
Componente 4	Impulsar los concursos de oposición realizados para la designación de Secretarios de Acuerdo y Actuarios	Número de convocatorias autorizadas	Publicación en la página oficial del Poder Judicial	Cubrir los espacios vacantes para la impartición de justicia pronta y expedita.

PODER JUDICIAL DEL ESTADO DE NAYARIT
ANTEPROYECTO DEL PRESUPUESTO DE EGRESOS DEL ESTADO DE NAYARIT 2025
Matriz de Indicadores para Resultados
Ejercicio 2025
Estructura Funcional-Programática

Componente 5	Consolidación e implementación de los sistemas de oralidad	Porcentaje de avance de la implementación de la oralidad	Construcción y equipamiento de salas	Contar con espacios suficientes para la implementación de las reformas
Componente 6	Promover los beneficios de someterse a los medios alternos de solución de conflictos y a la justicia restaurativa	Porcentaje de difusión realizadas	Banner	Interés de que la sociedad se beneficie con los medios alternos para la solución de conflictos
Componente 7	Dar a conocer a los servidores judiciales el código de ética para asegurar altos estándares éticos	Porcentaje de visitas y/o eventos programados	Lista de registro y/o evidencias fotografías	Interés de los servidores judiciales en cumplir con los principios señalados.
Componente 8	Fortalecer la impartición de justicia mediante la dignificación de las instalaciones de los órganos jurisdiccionales y administrativos que conforman el Poder Judicial	Porcentaje de mantenimiento de inmuebles	Bitácora de mantenimiento	Verificación física de bienes inmuebles
Componente 9	Garantizar la disposición de equipo y tecnología que permita reducir los tiempos procesales de que deriven de una justicia pronto y expedita.	Porcentaje de los servidores judiciales beneficiados	Resguardo del mobiliario o equipo tecnológico entregado	Adecuado funcionamiento del mobiliario y equipo tecnológico.
Componente 10	Impulsar los programas de estímulos de jueces y secretarios de acuerdos	Porcentaje de pago de estímulos pagados porcentaje de servidores públicos beneficiados	Lista de servidores beneficiados	Capacitación constante del servidor judicial.
Componente 11	Difusión de la importancia del respeto y promoción de los derechos humanos	Número de campañas realizadas	Banner	Concientizar la importancia de los derechos humanos
Componente 12	Informes de Avance de Gestión Financiera Trimestrales y Cuenta Pública entregados	Porcentaje de informes entregados	Notificación de oficio de entrega	Interés de acceso a la información pública de la sociedad en general.
Componente 13	Solicitudes de información atendidas de Transparencia	Porcentaje de solicitudes de información de transparencia atendidas	Informe bimestral presentado al ITAI	Cumplimiento en los plazos de respuesta
Actividades				
C1.01	Cursos de capacitación en materia de sensibilización, humanismo y ambiente laboral	Porcentaje de cursos de capacitación realizados	Lista de asistencia y/o evidencia fotografías	Interés del personal del Poder Judicial en la capacitación permanente.
C2.01	Realización de campañas de difusión que permitan conocer la labor que realiza el Poder Judicial a través de las redes sociales.	Porcentaje de campañas realizadas.	Banner	La ciudadanía se entere de las actividades que se realizan en el Poder Judicial.

PODER JUDICIAL DEL ESTADO DE NAYARIT
ANTEPROYECTO DEL PRESUPUESTO DE EGRESOS DEL ESTADO DE NAYARIT 2025
Matriz de Indicadores para Resultados
Ejercicio 2025
Estructura Funcional-Programática

C3.01	Diplomado en el protocolo de Estambul.	Porcentaje de módulos del diplomado	Registro de asistencia	Contar con servidores judiciales capacitados.
C3.02	Diplomado de certificación en el sistema integral de justicia para adolescentes	Porcentaje de módulos del diplomado	Registro de asistencia	Contar con servidores judiciales certificados
C3.03	Continuación de la Maestría en Derecho Constitucional y Derechos Humanos	Porcentaje de módulos de la Maestría	Registro de asistencia	Interés del personal jurisdiccional y de la sociedad en general en capacitarse
C3.04	Continuación de la Maestría en Oralidad Familiar y Civil	Porcentaje de módulos de la Maestría	Registro de asistencia	Interés del personal jurisdiccional y de la sociedad en general en capacitarse
C3.05	Especialidad en justicia laboral	Porcentaje de módulos programados	Lista de registro	Interés del personal en capacitarse
C3.06	Maestría en derecho judicial con enfoque penal acusatorio.	Porcentaje de módulos ofertados	Lista de registro	Interés de los servidores judiciales en la capacitación
C3.07	Diplomado de certificación en medios alternos de solución de conflictos.	Porcentaje de módulos ofertados	Lista de registro	Interés de los servidores judiciales en la capacitación
C4.01	Convocatorias de los concursos de oposición autorizadas por el Pleno del Consejo de la Judicatura.	Numero de convocatorias autorizadas	Publicación en la oficial del Poder Judicial	Interés de participar en los concursos de oposición
C5.01	Construcción de Salas de Oralidad Civil y Familiar	Porcentaje de Sala construidas	Salas terminadas	Falta de ministración de los recursos.
C5.02	Equipamiento de las salas de oralidad	Porcentaje de salas de oralidad equipadas	Salas equipadas	Falta de ministración de los recursos.
C6.01	Realizar publicidad en las páginas oficiales de la institución, sobre el acceso para solucionar controversias por la vía pacifica con los medios alternos de conflictos.	Porcentaje de difusiones realizadas	Banner	Negativa de solucionar sus controversias mediante los medios alternos de conflicto.
C7.01	Dar a conocer al personal interno y externo los trece principios del código de ética	Porcentaje de eventos programados	Evidencias fotografías	Interés de los servidores judiciales en cumplir con los principios señalados.
C8.01	Mantenimiento de los inmuebles de los órganos jurisdiccionales y administrativos del Poder Judicial	Porcentaje de mantenimientos de inmuebles programados	Bitácora de mantenimiento realizados	Falta de ministración de los recursos.
C8.02	Adquisición de mobiliario y equipo de oficina	Porcentaje de solicitudes recibidas.	Resguardo individual de mobiliario	Falta de ministración de los recursos.
C9.01	Adquisición de equipo de cómputo y tecnológico	Porcentaje de solicitudes recibidas.	Resguardo individual	Falta de ministración de los recursos.

PODER JUDICIAL DEL ESTADO DE NAYARIT
ANTEPROYECTO DEL PRESUPUESTO DE EGRESOS DEL ESTADO DE NAYARIT 2025
Matriz de Indicadores para Resultados
Ejercicio 2025
Estructura Funcional-Programática

C10.1	Otorgar el programa de estímulos a los servidores jurisdiccionales (Jueces y Secretarios de Acuerdo)	Porcentaje de servidores jurisdiccionales (Jueces y Secretarios de Acuerdos)	Lista de servidores judiciales que cumplieron los requisitos para el programa de estímulos	Falta de ministración de los recursos.
C11.1	Activismo y capacitación para dar a conocer el respeto y promoción de los derechos humanos.	Porcentaje de capacitaciones programadas	Lista de registro y/o evidencias fotografías	Interés de la institución de los servidores conozcan los derechos humanos.
C12.1	Elaboración de los Avances de Gestión Financiera trimestralmente.	Porcentaje de los avances de gestión financiera en el ejercicio	Oficio de recibido	Informa a la sociedad en general del manejo adecuado de los recursos públicos
C13.1	Atención de solicitudes de información	Porcentaje de solicitudes de información de transparencia atendidas	Acuse de recibido de solicitudes de información de transparencia	Cumplimiento en los plazos de respuesta

PODER JUDICIAL DEL ESTADO DE NAYARIT
ANTEPROYECTO DEL PRESUPUESTO DE EGRESOS DEL ESTADO DE NAYARIT 2025
PRESUPUESTO BASADO EN RESULTADOS

FICHA DE VINCULACIÓN DEL PROGRAMA PRESUPUESTAL

PLAN ESTATAL DE DESARROLLO 2021 - 2027
EJE RECTOR
GOBERNANZA, SEGURIDAD Y CULTURA DE LA LEGALIDAD
Objetivo general del eje rector: Implementar un gobierno honesto, respetuoso, ajeno a la frivolidad y al dispendio, donde se respeten los derechos de las y los nayaritas sin ninguna distinción, fortaleciendo la seguridad ciudadana y comunitaria mediante acciones colaborativas de prevención del delito y acceso a una justicia pronta y cumplida, impulsando de esta forma las condiciones para una convivencia pacífica que permita el desarrollo integral de la sociedad, la inversión y el empleo.

EJE GENERAL
Modernizar y fortalecer los mecanismos de coordinación y las capacidades de las instituciones en materia de seguridad, prevención del delito y acceso a la justicia, para salvaguardar las libertades, el orden y la paz pública priorizando el desarrollo social y el respeto a los derechos humanos en coordinación con la sociedad.

2.2 OBJETIVO ESTRATÉGICO
Garantizar el pleno acceso a la procuración e impartición de justicia y recuperar la confianza de la población en sus instituciones.

ESTRATEGIAS DEL OBJETIVO 2.2
ESTRATEGIA 2.2.1 Fomentar la cultura de la legalidad mediante el impulso y difusión de los mecanismos institucionales de control.
ESTRATEGIA 2.2.2 Fortalecer la impartición de justicia civil, familiar y mercantil en el Poder Judicial.
ESTRATEGIA 2.2.3 Revisar y consolidar las reformas de ley y los mecanismos de implementación en materia laboral.
ESTRATEGIA 2.2.4 Promover la solución de controversias y justicia preventiva a través de nuevos mecanismos

2.4 OBJETIVO ESTRATÉGICO
Planeación e instrumentos para modernizar las instituciones de seguridad pública con un enfoque integral.

ESTRATEGIAS DEL OBJETIVO 2.4
ESTRATEGIA 2.4.2 Proponer soluciones alternativas a los procesos judiciales a través de nuevos mecanismos
ESTRATEGIA 2.4.6 Consolidar programas, mecanismos de evaluación y acciones de respeto de los derechos humanos en reclusorios, agencias del Ministerio y órganos jurisdiccionales

2.5 OBJETIVO ESTRATÉGICO
Fortalecer las capacidades y los mecanismos de colaboración de los cuerpos de seguridad en el estado.

ESTRATEGIA DEL OBJETIVO 2.5
ESTRATEGIA 2.5.6 Consolidar y fortalecer el sistema de justicia penal acusatorio, adversarial y oral así como el correspondiente a menores.

EJE TRANSVERSAL IGUALDAD E INCLUSIÓN
OBJETIVO TRANSVERSAL GENERAL
Garantizar el goce de los derechos humanos a todas las personas considerando las desigualdades que existen por motivo de sexo, género, origen étnico, edad, condición de discapacidad y condición social o económica, así como las desigualdades territoriales.

13.2 OBJETIVO ESTRATÉGICO TRANSVERSAL
Mejorar el servicio público, para reconocer la habilidad, la oportunidad y la dignidad de las personas que se encuentran en desventaja debido a su identidad, para que se incluyan y participen en la sociedad.

ESTRATEGIA TRANSVERSAL 13.2
ESTRATEGIA TRANSVERSAL 13.2.3 Otorgar servicios con perspectiva de género y respeto a los derechos humanos a las mujeres en situación de violencia.

Presupuesto de Egresos 2024

Finalidad Funcional del Gasto:	Gobierno

Programa Presupuestal

Clave funcional:	Nombre del PP:	Ramo	Dependencia o Entidad
01 02 1.2.1 E004	Administración de justicia	Ramo III - Poder Judicial	001 - Tribunal Superior de Justicia

Descripción de la clasificación funcional del PP

Finalidad	1	Gobierno
Función	2	Justicia
Subfunción	1.2.1	Impartición de Justicia

II. DESCRIPCIÓN GENERAL DEL PROGRAMA PRESUPUESTARIO (PP)

Problemática Principal:

Inconformidad de los usuarios en la impartición de justicia, no utilización de los medios alternos de solución de conflictos y falta de conciliación de juzgados laborales

Beneficiarios del PP:

Población Potencial:	Población General	Población Objetivo: Usuarios de los servicios de impartición de Justicia

Objetivos Estratégicos del PP:

Fin	Contribuir al pleno acceso de la Impartición de Justicia, de manera objetiva, imparcial, pronta, expedita y transparente, para garantizar la seguridad, equidad y paz social.
Propósito	Los usuarios reciben un servicio de Impartición de Justicia pronta y expedita, logrando la confianza en las Instituciones.

III. RESPONSABLE DEL PROGRAMA PRESUPUESTAL (PP)

Dependencia:		001 - Tribunal Superior de Justicia
Unidad Responsable		01 - Tribunal Superior de Justicia

LINEAMIENTO CON LA LINEAS GENERALES Y COMPROMISOS ESTRATEGÍCOS PARA EL FORTALECIMIENTO INSTITUCIONAL DEL PODER JUDICIAL 2023 - 2026

1 COMPROMISO ESTRATÉGICO
ATENCIÓN DE CALIDAD Y TRATO DIGNO
OBJETIVO ESTRATÉGICO
Es un derecho de la sociedad recibir un servicio de calidad y humano.
ESTRATEGIAS
Garantizar el trato respetuoso a la ciudadanía.
LINEAS DE ACCIÓN
1.1 Capacitación en materia de sensibilización, humanismo y ambiente laboral.

2 COMPROMISO ESTRATÉGICO
ACRECENTAR LA CONFIANZA SOCIAL

OBJETIVO ESTRATÉGICO
Atender las expectativas que tienen las y los ciudadanos respecto del Poder Judicial.

ESTRATEGIA
Implementar acciones integrales y significativas que permitan una mejora sustantiva no solo de atención accesible, eficiente y de calidad a las personas usuarias, sino un rol institucional más proactivo que fortalezca la legitimidad, credibilidad, y reconocimiento social de la excelencia en la impartición de justicia.

LINEAS DE ACCIÓN
2.1 Fortalecer la comunicación con las y los justiciables a partir de mejorar las estrategias de difusión y vinculación en medios digitales, como lo son la página web y las redes sociales.
2.2 Fortalecer la campaña de comunicación social sobre cómo acceder a la justicia y se comunique a las personas la labor que realiza el Poder Judicial, por redes sociales, radio, televisión y prensa, incluyendo invitaciones a la sociedad, estudiantes y alumnos de educación básica.

3 COMPROMISO ESTRATÉGICO
CAPACITACIÓN

OBJETIVO
Garantizar la eficiencia y eficacia en la impartición de justicia.

ESTRATEGIAS 3
Capacitación frecuente del personal jurisdiccional y administrativo, que motive una impartición de justicia garante de los derechos humanos, con perspectiva de género, protectora del interés superior de la infancia, con enfoque de interculturalidad y protección a grupos en situación de atención prioritaria.

LINEAS DE ACCIÓN
3.1 Mejorar y hacer más eficiente la operatividad de los procesos judiciales, con la especialización de los jueces.
3.2 Fortalecer la Escuela Judicial y la biblioteca, a fin de contar con espacios dignos para la capacitación.
3.3 Capacitación y actualización del personal que dentro de la administración realiza una labor importante, a fin de que el aparato institucional funcione lo mejor posible.

4 COMPROMISO ESTRATÉGICO
CARRERA JUDICIAL

OBJETIVO
Regular los procesos de ingresos mediante exámenes de aptitud y los concursos de oposición en los términos que dispone la Constitución Política del Estado de Nayarit, igualmente permite la formación, promoción, evaluación del desempeño y permanencia, conforme a la Ley Orgánica del Poder Judicial del Estado de Nayarit.

ESTRATEGIAS 4
Garantizar la eficiencia y eficacia de la carrera judicial, con el propósito de garantizar la incorporación y adscripción de los mejores perfiles a cada uno de los cargos jurisdiccionales, privilegiando la especialización.

LINEAS DE ACCIÓN
4.1 Garantizar efectivamente la carrera judicial para el ingreso, promoción, evaluación y reconocimiento de las y los servidores judiciales.
4.2 Elaborar el perfil de puestos acorde con las diversas actividades jurisdiccionales.
4.3 Sensibilizar a las y los servidores judiciales sobre la importancia de la calidad en el servicio y el desempeño de la función.

5 COMPROMISO ESTRATÉGICO
Consolidación de los Sistemas de Oralidad

OBJETIVO
Garantizar la consolidación de los sistemas de oralidad mercantil, penal, de adolescentes y laboral, además de implementar el sistema de oralidad civil y familiar en los términos establecidos en el decreto de expedición del Código Nacional de Procedimientos Civiles y Familiares.

ESTRATEGIAS 5
Garantizar la calidad en la impartición de justicia en los sistemas de oralidad del Poder Judicial de Nayarit.

LINEAS DE ACCIÓN
5.1 Consolidar la oralidad en materia penal, de justicia integral de adolescentes, mercantil y laboral.
5.2 Implementar el sistema de oralidad civil y familiar.
5.3 Construir la estructura básica necesaria para establecer el sistema de oralidad civil y familiar
5.4 Instalación de las salas de oralidad en el estado de Nayarit.

6 COMPROMISO ESTRATÉGICO
Construcción de una justicia mediante a cultura de la paz

OBJETIVO
Garantizar a los justiciables el acceso a diversas posibilidades para solucionar controversias por la vía pacífica con los medios alternos de solución de conflictos.

ESTRATEGIAS 6
Consolidar el acceso a la justicia de forma eficiente y cercana a las necesidades de la población, con un cambio de paradigma en la función jurisdiccional, que contribuya a una justicia basada en la construcción del bienestar y la paz social.

LINEAS DE ACCIÓN
6.1 Privilegiar el acceso a los mecanismos alternativos de solución de controversias, así como a la justicia restaurativa.
6.2 Impulsar la justicia restaurativa, con énfasis en la materia familiar como política institucional encaminada a la sanación y restauración de la familia, así como contribuir a la disminución de la violencia que aqueja a la sociedad.
6.3 Dar mayor publicidad a los beneficios de someterse a los medios alternos de solución de conflictos y a la justicia restaurativa.

7 COMPROMISO ESTRATÉGICO
Ética Judicial

OBJETIVO
Las y los servidores judiciales ofrezcan servicios que generen credibilidad y confianza en la impartición de justicia.

ESTRATEGIAS 7
Impulsar los trece principios del código institucional

LINEAS DE ACCIÓN
7.1 Capacitación, difusión y sensibilización del código.

8 COMPROMISO ESTRATÉGICO
Fortalecimiento de la impartición de la justicia de primera instancia

OBJETIVO
Contar con espacios dignos, así como disponer de los insumos y herramientas de trabajo adecuado para el desarrollo de sus actividades.

ESTRATEGIAS 8
Dignificar las instalaciones de los juzgados de primera instancia.

LINEAS DE ACCIÓN
8.1 Implementar un sistema de mantenimiento constante de los espacios fisicos judiciales. **8.2** Revisar los muebles y equipos de trabajo para su actualización o sustitución. **8.3** Crear Juzgados especializados

9 COMPROMISO ESTRATÉGICO
Innovación y justicia digital

OBJETIVO
Reducir los tiempos procesales que deriven en una justicia pronto y expedita.

ESTRATEGIAS 9
Garantizar la disposición de equipo y tecnología

LINEAS DE ACCIÓN
9.1 Adquisición de equipo y tecnología. **9.2** Regular el juicio de divorcio por mutuo consentimiento en línea **9.3** Sistematizar la capacitación en materia digital para el personal de órganos jurisdiccionales.

10 COMPROMISO ESTRATÉGICO
Reconocimiento al desempeño jurisdiccional

OBJETIVO
Garantizar que el servidor judicial honre los principios de excelencia, objetividad, gratuidad, integridad, imparcialidad, profesionalismos y prontitud, legalidad, honradez, eficiencia, eficacia, independencia y transparencia.

ESTRATEGIAS 10
Estimular al personal jurisdiccional por su valor profesional y por su iniciativa de capacitación.

LINEAS DE ACCIÓN
10.1 Impulsar un programa de estímulos al personal que cumpla con las exigencias privilegiando el desempeño jurisdiccional. **10.2** Mejorar la calidad de vida de las y los servidores judiciales.

11 COMPROMISO ESTRATÉGICO
Respeto y promoción de los derechos humanos

OBJETIVO
Garantizar el respeto de los derechos humanos

ESTRATEGIAS 11
Fortalecer la función del Comité de Derechos Humanos e Igualdad Sustantiva del Tribunal Superior de Justicia y la Comisión de Igualdad y Derechos Humanos del Consejo de la Judicatura.

LINEAS DE ACCIÓN
11.1 Implementar acciones preventivas en contra del acoso y hostigamiento sexual y laboral al interior de la institución. **11.2** Difusión y aplicación del protocolo para Prevenir, Atender y Sancionar el Hostigamiento Sexual, Acoso Sexual, la Discriminación y Violencia de Género, así como el pronunciamiento de "Cero Tolerancia". **11.3** Realizar campañas de difusión sobre la importancia del respeto a los derechos humanos.

12 COMPROMISO ESTRATÉGICO
Reingeniería institucional

OBJETIVO
Mejorar los procesos administrativos en los juicios de primera instancia, con base de los modelos de gestión operativos.

ESTRATEGIAS 12
Reformar la normatividad interna del Poder Judicial, contemplando la legislación orgánica y reglamentos interiores.

LINEAS DE ACCIÓN
12.1 Estandarizar los criterios para una óptima administración de los juzgados.
12.2 Identificar la plantilla actual y la adscripción del personal necesario que cuente con mayor especialización.
12.3 Mayor duración de una de una servidora o servidor judicial al frente de los juzgados.
12.4 Desarrollo de programas de mejora continua.

13 COMPROMISO ESTRATÉGICO
Transparencia y rendición de cuentas

OBJETIVO
Que la ciudadanía pueda conocer a fondo la labor de la institución.

ESTRATEGIAS 13
Garantiza un acceso a la información administrativa y jurisdiccional relevante, oportuna, comprensible y de calidad.

LINEAS DE ACCIÓN	
13.1	Publicar la totalidad de las sentencias definitivas.
13.2	Administrar de manera eficiente la página web para garantizar el cumplimiento de las obligaciones legales en la materia.
13.3	Informar acerca del manejo y optimización de los recursos públicos.

ANEXO 7. COMISION ESTATAL DE LOS DERECHOS HUMANOS DE NAYARIT
CLASIFICADOR POR OBJETO DE GASTO 5TO NIVEL

CAP	CONC	PG	PE	DESCRIPCIÓN	APROBADO
1000				**SERVICIOS PERSONALES**	**15,451,478.00**
	1100			**REMUNERACIONES AL PERSONAL DE CARÁCTER PERMANENTE**	**4,117,313.04**
		111		DIETAS	0.00
			11101	DIETAS	0.00
		112		HABERES	0.00
			11201	HABERES	0.00
		113		SUELDOS BASE AL PERSONAL PERMANENTE	4,117,313.04
			11301	SUELDOS AL PERSONAL DE BASE	0.00
			11302	SUELDOS AL PERSONAL DE CONFIANZA	4,060,913.60
			11303	SUELDOS AL PERSONAL DOCENTE	0.00
			11304	NIVELACIONES SALARIALES	0.00
			11305	REZONIFICACIÓN	0.00
			11306	AJUSTE DE CALENDARIO	56,399.44
			11307	CARRERA MAGISTERIAL	0.00
		114		REMUNERACIONES POR ADSCRIPCIÓN LABORAL EN EL EXTRANJERO	0.00
			11401	RETRIBUCIONES POR ADSCRIPCIÓN EN EL EXTRANJERO	0.00
	1200			**REMUNERACIONES AL PERSONAL DE CARÁCTER TRANSITORIO**	**616,945.00**
		121		HONORARIOS ASIMILABLES A SALARIOS	616,845.00
			12101	CONTRATOS POR HONORARIOS ASIMILABLES A SALARIOS	616,845.00
		122		SUELDOS BASE AL PERSONAL EVENTUAL	100.00
			12201	SUELDOS AL PERSONAL EVENTUAL	0.00
			12202	SUELDOS AL PERSONAL INTERINO	0.00
			12203	SUELDOS AL PERSONAL TRANSITORIO	0.00
			12204	SUELDOS AL PERSONAL DE LISTA DE RAYA	0.00
			12205	NIVELACIONES SALARIALES	0.00
			12206	REZONIFICACIÓN	0.00
			12207	AJUSTE DE CALENDARIO	100.00
		123		RETRIBUCIONES POR SERVICIOS DE CARÁCTER SOCIAL	0.00
			12301	RETRIBUCIONES A PRESTADORES DE SERVICIO SOCIAL	0.00
		124		RETRIBUCIÓN A LOS REPRESENTANTES DE LOS TRABAJADORES Y DE LOS PATRONES EN LA JUNTA DE CONCILIACIÓN Y ARBITRAJE	0.00
			12401	RETRIBUCIÓN A LOS REPRESENTANTES DE LOS TRABAJADORES Y DE LOS PATRONES EN LAS JUNTAS DE CONCILIACIÓN Y ARBITRAJE	0.00
	1300			**REMUNERACIONES ADICIONALES Y ESPECIALES**	**8,229,371.48**
		131		PRIMAS POR AÑOS DE SERVICIOS EFECTIVOS PRESTADOS	100.00

CAP	CONC	PG	PE	DESCRIPCIÓN	APROBADO
			13101	PRIMAS POR AÑOS DE SERVICIOS PRESTADOS	100.00
		132		PRIMAS DE VACACIONES, DOMINICAL Y GRATIFICACIÓN DE FIN DE AÑO	789,736.48
			13201	PRIMAS DE VACACIONES	112,842.88
			13202	PRIMA DOMINICAL	0.00
			13203	GRATIFICACIÓN DE FIN DE AÑO	676,793.60
			13204	DÍAS DINÁMICOS	0.00
			13205	COMPENSACIÓN DE FIN DE AÑO	100.00
		133		HORAS EXTRAORDINARIAS	0.00
			13301	REMUNERACIONES POR HORAS EXTRAORDINARIAS	0.00
		134		COMPENSACIONES	7,439,535.00
			13401	COMPENSACIONES ORDINARIAS	7,439,535.00
			13402	COMPENSACIONES EXTRAORDINARIAS	0.00
			13403	COMPENSACIONES POR SERVICIOS EVENTUALES	0.00
			13404	COMPENSACIONES POR SERVICIOS ESPECIALES	0.00
			13405	COMPENSACIONES A MÉDICOS RESIDENTES	0.00
			13406	COMPENSACIONES AL PERSONAL POR PARTICIPACIÓN EN LOS GASTOS DE EJECUCIÓN	0.00
		135		SOBREHABERES	0.00
			13501	SOBREHABERES	0.00
		136		ASIGNACIONES DE TÉCNICO, DE MANDO, POR COMISIÓN, DE VUELO Y DE TÉCNICO ESPECIAL	0.00
			13601	ASIGNACIONES DE TÉCNICO, DE MANDO, POR COMISIÓN, DE VUELO Y DE TÉCNICO ESPECIAL	0.00
		137		HONORARIOS ESPECIALES	0.00
			13701	HONORARIOS ESPECIALES	0.00
		138		PARTICIPACIONES POR VIGILANCIA EN EL CUMPLIMIENTO DE LAS LEYES Y CUSTODIA DE VALORES	0.00
			13801	PARTICIPACIONES POR VIGILANCIA EN EL CUMPLIMIENTO DE LAS LEYES Y CUSTODIA DE VALORES	0.00
	1400			**SEGURIDAD SOCIAL**	**1,239,360.48**
		141		APORTACIONES DE SEGURIDAD SOCIAL	647,463.17
			14101	APORTACIONES AL ISSSTE	345,164.74
			14102	APORTACIONES AL IMSS	0.00
			14103	APORTACIONES DE SEGURIDAD SOCIAL CON INSTITUCIONES PRIVADAS	0.00
			14104	APORTACIONES AL FONDO DE PENSIONES	302,298.43
			14105	APORTACIONES AL SEGURO DE CESANTÍA EN EDAD AVANZADA Y VEJEZ	0.00
		142		APORTACIONES A FONDOS DE VIVIENDA	510,682.08
			14201	APORTACIONES AL FOVISSSTE	0.00
			14202	APORTACIONES AL INFONAVIT	510,682.08
		143		APORTACIONES AL SISTEMA PARA EL RETIRO	81,215.23
			14301	APORTACIONES AL SAR	81,215.23

CAP	CONC	PG	PE	DESCRIPCIÓN	APROBADO
			14302	DEPÓSITOS PARA EL AHORRO SOLIDARIO	0.00
		144		APORTACIONES PARA SEGUROS	0.00
			14401	SEGURO DE VIDA	0.00
			14402	SEGURO DE GASTOS MÉDICOS	0.00
			14403	SEGUROS DE RESPONSABILIDAD CIVIL	0.00
			14404	SEGUROS DE ASISTENCIA LEGAL	0.00
	1500			**OTRAS PRESTACIONES SOCIALES Y ECONÓMICAS**	**1,248,488.00**
		151		CUOTAS PARA EL FONDO DE AHORRO Y FONDO DE TRABAJO	429,138.00
			15101	CUOTAS PARA EL FONDO DE AHORRO Y FONDO DE TRABAJO	429,138.00
		152		INDEMNIZACIONES	100.00
			15201	INDEMNIZACIONES POR ACCIDENTES EN EL TRABAJO	0.00
			15202	PAGO DE LIQUIDACIONES	100.00
		153		PRESTACIONES Y HABERES DE RETIRO	0.00
			15301	PRESTACIONES Y HABERES DE RETIRO	0.00
		154		PRESTACIONES CONTRACTUALES	0.00
			15401	PRESTACIONES AL PERSONAL DE BASE	0.00
			15402	PRESTACIONES AL PERSONAL DE CONFIANZA	0.00
			15403	PRESTACIONES AL PERSONAL DOCENTE	0.00
			15404	PRESTACIONES COMPLEMENTARIAS PERSONAL DE BASE	0.00
			15405	PRESTACIONES COMPLEMENTARIAS PERSONAL DE CONFIANZA	0.00
			15406	PRESTACIONES COMPLEMENTARIAS PERSONAL DOCENTE	0.00
		155		APOYOS A LA CAPACITACIÓN DE LOS SERVIDORES PÚBLICOS	0.00
			15501	APOYOS A LA CAPACITACIÓN DE LOS SERVIDORES PÚBLICOS	0.00
		159		OTRAS PRESTACIONES SOCIALES Y ECONÓMICAS	819,250.00
			15901	OTRAS PRESTACIONES SOCIALES Y ECONOMICAS	819,250.00
	1600			**PREVISIONES**	**0.00**
		161		PREVISIONES DE CARÁCTER LABORAL, ECONÓMICA Y DE SEGURIDAD SOCIAL	0.00
			16101	PREVISIONES DE INCREMENTO AL PERSONAL DE BASE	0.00
			16102	PREVISIONES DE INCREMENTO AL PERSONAL DE CONFIANZA	0.00
			16103	PREVISIONES DE INCREMENTO AL PERSONAL DOCENTE	0.00
			16104	PREVISIONES PARA CREACIÓN DE PLAZAS	0.00
	1700			**PAGO DE ESTÍMULOS A SERVIDORES PÚBLICOS**	**0.00**
		171		ESTÍMULOS	0.00
			17101	ESTÍMULOS ORDINARIOS	0.00
			17102	ESTÍMULOS POR ANTIGÜEDAD	0.00

CAP	CONC	PG	PE	DESCRIPCIÓN	APROBADO
			17103	BONO POR TÉRMINO DE ADMINISTRACIÓN	0.00
			17104	OTROS ESTÍMULOS CONTRACTUALES	0.00
			17105	MEDALLAS MAGISTERIO	0.00
			17106	ESTÍMULO A BOMBEROS	0.00
			17107	ESTÍMULOS AL PERSONAL DE SEGURIDAD PÚBLICA	0.00
		172		RECOMPENSAS	0.00
			17201	RECOMPENSAS	0.00
2000				**MATERIALES Y SUMINISTROS**	**1,450,000.00**
	2100			**MATERIALES DE ADMINISTRACIÓN, EMISIÓN DE DOCUMENTOS Y ARTÍCULOS OFICIALES**	**395,900.00**
		211		MATERIALES, ÚTILES Y EQUIPOS MENORES DE OFICINA	138,600.00
			21101	MATERIALES PARA SERVICIO EN GENERAL	110,000.00
			21102	ARTÍCULOS Y MATERIAL DE OFICINA	10,000.00
			21103	MATERIALES DE FERRETERÍA PARA OFICINAS	1,000.00
			21104	MATERIAL PARA MANTENIMIENTO DE LA OFICINA	15,000.00
			21105	MATERIAL DE PINTURA Y DIBUJO PARA USO EN OFICINAS	500.00
			21106	PRODUCTOS DE PAPEL Y HULE PARA USO EN OFICINAS	2,000.00
			21107	PIGMENTOS O COLORANTES PARA USO EN OFICINAS	100.00
		212		MATERIALES Y ÚTILES DE IMPRESIÓN Y REPRODUCCIÓN	51,300.00
			21201	MATERIALES PARA IMPRESIÓN Y REPRODUCCIÓN	50,000.00
			21202	MATERIAL PARA USO FOTOGRÁFICO Y CINEMATOGRÁFICO	1,000.00
			21203	MATERIAL DE PINTURA Y DIBUJO PARA USO EN IMPRESIÓN Y REPRODUCCIÓN	100.00
			21204	PRODUCTOS DE PAPEL Y HULE PARA USO EN IMPRESIÓN Y REPRODUCCIÓN	200.00
		213		MATERIAL ESTADÍSTICO Y GEOGRÁFICO	800.00
			21301	ARTÍCULOS PARA USO ESTADÍSTICO Y GEOGRÁFICO	800.00
		214		MATERIALES, ÚTILES Y EQUIPOS MENORES DE TECNOLOGÍAS DE LA INFORMACIÓN Y COMUNICACIONES	80,000.00
			21401	SUMINISTROS INFORMÁTICOS	80,000.00
		215		MATERIAL IMPRESO E INFORMACIÓN DIGITAL	9,200.00
			21501	ARTÍCULOS DIVERSOS DE CARÁCTER COMERCIAL	100.00
			21502	ARTÍCULOS PARA SERVICIOS GENERALES	100.00
			21503	MATERIAL DE COMUNICACIÓN	7,000.00
			21504	PRODUCTOS IMPRESOS EN PAPEL	2,000.00
		216		MATERIAL DE LIMPIEZA	97,000.00
			21601	MATERIALES Y ARTÍCULOS DE LIMPIEZA	65,000.00
			21602	PRODUCTOS DE PAPEL PARA LIMPIEZA	25,000.00
			21603	PRODUCTOS TEXTILES PARA LIMPIEZA	7,000.00

CAP	CONC	PG	PE	DESCRIPCIÓN	APROBADO
		217		MATERIALES Y ÚTILES DE ENSEÑANZA	12,000.00
			21701	MATERIALES PARA ENSEÑANZA	11,000.00
			21702	ARTÍCULOS DIDÁCTICOS	1,000.00
		218		MATERIALES PARA EL REGISTRO E IDENTIFICACIÓN DE BIENES Y PERSONAS	7,000.00
			21801	ELABORACIÓN DE PLACAS Y CALCOMANÍAS	1,000.00
			21802	MATERIAL DE FOTOCREDENCIALIZACIÓN	6,000.00
	2200			**ALIMENTOS Y UTENSILIOS**	**190,000.00**
		221		PRODUCTOS ALIMENTICIOS PARA PERSONAS	182,000.00
			22101	ANIMALES PARA ABASTO	0.00
			22102	CARNE FRESCA	0.00
			22103	PESCADOS Y MARISCOS	0.00
			22104	PRODUCTOS AGRÍCOLAS PARA ALIMENTACIÓN DE PERSONAS	0.00
			22105	PRODUCTOS DIVERSOS PARA ALIMENTACIÓN DE PERSONAS	182,000.00
			22106	PRODUCTOS DE ANIMALES INDUSTRIALIZABLES	0.00
		222		PRODUCTOS ALIMENTICIOS PARA ANIMALES	0.00
			22201	CARNE EN CANAL	0.00
			22202	GANADO EN PIE	0.00
			22203	PRODUCTOS AGRÍCOLAS PARA ALIMENTACIÓN DE ANIMALES	0.00
			22204	PRODUCTOS DIVERSOS PARA ALIMENTACIÓN DE ANIMALES	0.00
		223		UTENSILIOS PARA EL SERVICIO DE ALIMENTACIÓN	8,000.00
			22301	UTENSILIOS DIVERSOS DE CARÁCTER COMERCIAL	0.00
			22302	ARTÍCULOS PARA EL SERVICIO DE ALIMENTACIÓN	6,000.00
			22303	MATERIAL DE FERRETERÍA PARA SERVICIO DE ALIMENTACIÓN	2,000.00
	2300			**MATERIAS PRIMAS Y MATERIALES DE PRODUCCIÓN Y COMERCIALIZACIÓN**	**0.00**
		231		PRODUCTOS ALIMENTICIOS, AGROPECUARIOS Y FORESTALES ADQUIRIDOS COMO MATERIA PRIMA	0.00
			23101	PRODUCTOS AGRÍCOLAS ADQUIRIDOS COMO MATERIA PRIMA	0.00
			23102	PRODUCTOS FORESTALES ADQUIRIDOS COMO MATERIA PRIMA	0.00
		232		INSUMOS TEXTILES ADQUIRIDOS COMO MATERIA PRIMA	0.00
			23201	PRODUCTOS AGRÍCOLAS DE CARÁCTER TEXTIL ADQUIRIDOS COMO MATERIA PRIMA	0.00
			23202	PRODUCTOS DE ANIMALES INDUSTRIALIZABLES ADQUIRIDOS COMO MATERIA PRIMA	0.00
			23203	PRODUCTOS TEXTILES ADQUIRIDOS COMO MATERIA PRIMA	0.00
			23204	SUBSTANCIAS Y PRODUCTOS QUÍMICOS ADQUIRIDOS COMO MATERIA PRIMA	0.00

CAP	CONC	PG	PE	DESCRIPCIÓN	APROBADO
		233		PRODUCTOS DE PAPEL, CARTÓN E IMPRESOS ADQUIRIDOS COMO MATERIA PRIMA	0.00
			23301	PRODUCTOS DE PAPEL Y DE HULE ADQUIRIDOS COMO MATERIA PRIMA	0.00
			23302	PRODUCTOS FORESTALES ADQUIRIDOS COMO MATERIA PRIMA	0.00
		234		COMBUSTIBLES, LUBRICANTES, ADITIVOS, CARBÓN Y SUS DERIVADOS ADQUIRIDOS COMO MATERIA PRIMA	0.00
			23401	PRODUCTOS FORESTALES DE CARÁCTER COMBUSTIBLE ADQUIRIDOS COMO MATERIA PRIMA	0.00
		235		PRODUCTOS QUÍMICOS, FARMACÉUTICOS Y DE LABORATORIO ADQUIRIDOS COMO MATERIA PRIMA	0.00
			23501	PRODUCTOS QUÍMICOS ADQUIRIDOS COMO MATERIA PRIMA PARA USO QUIRÚRGICO Y DE LABORATORIO	0.00
		236		PRODUCTOS METÁLICOS Y A BASE DE MINERALES NO METÁLICOS ADQUIRIDOS COMO MATERIA PRIMA	0.00
			23601	ARTÍCULOS PARA SERVICIOS GENERALES ADQUIRIDOS COMO MATERIA PRIMA	0.00
		237		PRODUCTOS DE CUERO, PIEL, PLÁSTICO Y HULE ADQUIRIDOS COMO MATERIA PRIMA	0.00
			23701	PRODUCTOS PARA SERVICIOS GENERALES ADQUIRIDOS COMO MATERIA PRIMA	0.00
			23702	MATERIAL QUIRÚRGICO Y DE LABORATORIO ADQUIRIDO COMO MATERIA PRIMA	0.00
			23703	PRODUCTOS DE CUERO Y PIEL DE ANIMALES INDUSTRIALIZABLES ADQUIRIDOS COMO MATERIA PRIMA	0.00
			23704	PRODUCTOS DE HULE ADQUIRIDOS COMO MATERIA PRIMA	0.00
			23705	PRODUCTOS DE PLÁSTICO Y POLIETILENO ADQUIRIDOS COMO MATERIA PRIMA	0.00
		238		MERCANCÍAS ADQUIRIDAS PARA SU COMERCIALIZACIÓN	0.00
			23801	PRODUCTOS ALIMENTICIOS ADQUIRIDOS PARA COMERCIALIZACIÓN	0.00
			23802	PRODUCTOS DE PAPEL Y DE HULE ADQUIRIDOS PARA COMERCIALIZACIÓN	0.00
			23803	PRODUCTOS DE PLÁSTICO ADQUIRIDOS PARA COMERCIALIZACIÓN	0.00
		239		OTROS PRODUCTOS ADQUIRIDOS COMO MATERIA PRIMA	0.00
			23901	OTROS ARTÍCULOS DE CARÁCTER COMERCIAL ADQUIRIDOS COMO MATERIA PRIMA	0.00
			23902	OTROS ARTÍCULOS PARA SERVICIOS GENERALES ADQUIRIDOS COMO MATERIA PRIMA	0.00
			23903	MINERALES ADQUIRIDOS COMO MATERIA PRIMA	0.00

CAP	CONC	PG	PE	DESCRIPCIÓN	APROBADO
			23904	OTROS PRODUCTOS DE ANIMALES INDUSTRIALIZABLES ADQUIRIDOS COMO MATERIA PRIMA	0.00
			23905	OTROS PRODUCTOS FORESTALES ADQUIRIDOS COMO MATERIA PRIMA	0.00
	2400			**MATERIALES Y ARTÍCULOS DE CONSTRUCCIÓN Y DE REPARACIÓN**	**83,800.00**
		241		PRODUCTOS MINERALES NO METÁLICOS	6,000.00
			24101	MATERIAL DE FERRETERÍA PARA CONSTRUCCIÓN Y REPARACIÓN	1,000.00
			24102	MINERALES PARA CONSTRUCCIÓN Y REPARACIÓN	5,000.00
			24103	PRODUCTOS MINERALES PARA CONSTRUCCIÓN Y REPARACIÓN	0.00
		242		CEMENTO Y PRODUCTOS DE CONCRETO	5,000.00
			24201	CEMENTO Y PRODUCTOS DE CONCRETO	5,000.00
		243		CAL, YESO Y PRODUCTOS DE YESO	500.00
			24301	CAL, YESO Y PRODUCTOS DE YESO	500.00
		244		MADERA Y PRODUCTOS DE MADERA	1,000.00
			24401	MADERA Y PRODUCTOS DE MADERA	1,000.00
			24402	PRODUCTOS FORESTALES PARA LA CONSTRUCCIÓN	0.00
		245		VIDRIO Y PRODUCTOS DE VIDRIO	2,000.00
			24501	ARTÍCULOS Y MATERIAL DE OFICINA EN VIDRIO	500.00
			24502	MATERIALES DE FERRETERÍA EN VIDRIO	500.00
			24503	PRODUCTOS DE VIDRIO Y CRISTAL	1,000.00
		246		MATERIAL ELÉCTRICO Y ELECTRÓNICO	25,000.00
			24601	ACCESORIOS Y MATERIAL ELÉCTRICO	10,000.00
			24602	MATERIAL ELÉCTRICO PARA COMUNICACIÓN	10,000.00
			24603	MATERIAL DE FERRETERÍA ELÉCTRICO	5,000.00
		247		ARTÍCULOS METÁLICOS PARA LA CONSTRUCCIÓN	300.00
			24701	ACCESORIOS Y MATERIAL ELÉCTRICO PARA LA CONSTRUCCIÓN	100.00
			24702	MATERIAL DE FERRETERÍA PARA LA CONSTRUCCIÓN	100.00
			24703	PRODUCTOS MINERALES PARA LA CONSTRUCCIÓN	0.00
			24704	REFACCIONES Y ESTRUCTURAS PARA LA CONSTRUCCIÓN	100.00
		248		MATERIALES COMPLEMENTARIOS	13,500.00
			24801	ARTÍCULOS COMPLEMENTARIOS PARA SERVICIOS GENERALES	5,000.00
			24802	MATERIALES COMPLEMENTARIOS DE FERRETERÍA	5,000.00
			24803	PRODUCTOS COMPLEMENTARIOS DE PAPEL Y DE HULE	2,000.00
			24804	PRODUCTOS COMPLEMENTARIOS DE ORIGEN FORESTAL	0.00
			24805	PRODUCTOS COMPLEMENTARIOS DE ORIGEN MINERAL	0.00
			24806	PRODUCTOS TEXTILES COMPLEMENTARIOS	1,000.00

CAP	CONC	PG	PE	DESCRIPCIÓN	APROBADO
			24807	PRODUCTOS DE PLÁSTICO, PVC Y SIMILARES PARA LA CONSTRUCCIÓN	500.00
		249		OTROS MATERIALES Y ARTÍCULOS DE CONSTRUCCIÓN Y REPARACIÓN	30,500.00
			24901	OTROS MATERIALES DE FERRETERÍA PARA CONSTRUCCIÓN Y REPARACIÓN	30,000.00
			24902	OTROS MATERIALES DE MANTENIMIENTO Y SEGURIDAD PARA CONSTRUCCIÓN Y REPARACIÓN	0.00
			24903	OTROS PRODUCTOS MINERALES PARA CONSTRUCCIÓN Y REPARACIÓN	0.00
			24904	OTROS PRODUCTOS QUÍMICOS PARA CONSTRUCCIÓN Y REPARACIÓN	500.00
	2500			**PRODUCTOS QUÍMICOS, FARMACÉUTICOS Y DE LABORATORIO**	**13,100.00**
		251		PRODUCTOS QUÍMICOS BÁSICOS	0.00
			25101	MATERIAL QUIRÚRGICO Y DE LABORATORIO BÁSICO	0.00
			25102	SUBSTANCIAS Y PRODUCTOS QUÍMICOS BÁSICOS	0.00
		252		FERTILIZANTES, PESTICIDAS Y OTROS AGROQUÍMICOS	1,000.00
			25201	FERTILIZANTES, PESTICIDAS Y OTROS AGROQUÍMICOS	1,000.00
		253		MEDICINAS Y PRODUCTOS FARMACÉUTICOS	12,100.00
			25301	MEDICINAS Y PRODUCTOS FARMACÉUTICOS DE APLICACIÓN HUMANA	12,000.00
			25302	CUADRO BÁSICO Y CATÁLOGO DE MEDICAMENTOS DEL SECTOR SALUD	100.00
			25303	MEDICINAS Y PRODUCTOS FARMACÉUTICOS DE APLICACIÓN ANIMAL	0.00
		254		MATERIALES, ACCESORIOS Y SUMINISTROS MÉDICOS	0.00
			25401	ARTÍCULOS PARA SERVICIOS GENERALES EN EL ÁREA MÉDICA	0.00
			25402	MATERIAL QUIRÚRGICO Y DE LABORATORIO DE USO EN EL ÁREA MÉDICA	0.00
			25403	PRODUCTOS QUÍMICOS PARA USO EN EL ÁREA MÉDICA	0.00
			25404	MATERIALES, ACCESORIOS Y SUMINISTROS MÉDICOS DE APLICACIÓN ANIMAL	0.00
		255		MATERIALES, ACCESORIOS Y SUMINISTROS DE LABORATORIO	0.00
			25501	MATERIAL QUIRÚRGICO Y DE LABORATORIO	0.00
			25502	PRODUCTOS MINERALES UTILIZADOS EN LABORATORIOS	0.00
		256		FIBRAS SINTÉTICAS, HULES, PLÁSTICOS Y DERIVADOS	0.00
			25601	FIBRAS SINTÉTICAS, HULES, PLÁSTICOS Y DERIVADOS	0.00
		259		OTROS PRODUCTOS QUÍMICOS	0.00

CAP	CONC	PG	PE	DESCRIPCIÓN	APROBADO
			25901	OTRAS SUBSTANCIAS Y PRODUCTOS QUÍMICOS	0.00
	2600			**COMBUSTIBLES, LUBRICANTES Y ADITIVOS**	**430,000.00**
		261		COMBUSTIBLES, LUBRICANTES Y ADITIVOS	430,000.00
			26101	COMBUSTIBLES, LUBRICANTES Y ADITIVOS	430,000.00
		262		CARBÓN Y SUS DERIVADOS	0.00
			26201	CARBÓN Y SUS DERIVADOS	0.00
	2700			**VESTUARIO, BLANCOS, PRENDAS DE PROTECCIÓN Y ARTÍCULOS DEPORTIVOS**	**184,000.00**
		271		VESTUARIO Y UNIFORMES	170,000.00
			27101	ARTÍCULOS PARA SERVICIOS GENERALES	0.00
			27102	MATERIAL Y ACCESORIOS DE ARTILLERÍA Y ATAVÍO CIVIL, MILITAR Y RELIGIOSO	0.00
			27103	MATERIAL DE FERRETERÍA PARA USO EN VESTUARIOS Y UNIFORMES	0.00
			27104	MATERIAL DE MANTENIMIENTO Y SEGURIDAD UTILIZADO EN VESTUARIO Y UNIFORMES	0.00
			27105	PRODUCTOS DE ANIMALES INDUSTRIALIZABLES ADQUIRIDOS COMO VESTUARIO Y UNIFORMES	0.00
			27106	PRODUCTOS TEXTILES ADQUIRIDOS COMO VESTUARIO Y UNIFORMES	150,000.00
		272		PRENDAS DE SEGURIDAD Y PROTECCIÓN PERSONAL	2,000.00
			27201	ARTÍCULOS PARA SERVICIOS GENERALES PARA SEGURIDAD Y PROTECCIÓN PERSONAL	0.00
			27202	ARTÍCULOS PARA SEGURIDAD Y PROTECCIÓN PERSONAL	0.00
			27203	MATERIAL DE MANTENIMIENTO PARA SEGURIDAD Y PROTECCIÓN PERSONAL	0.00
			27204	MATERIAL QUIRÚRGICO Y DE LABORATORIO PARA SEGURIDAD Y PROTECCIÓN PERSONAL	0.00
			27205	PRODUCTOS DE PAPEL Y DE HULE PARA SEGURIDAD Y PROTECCIÓN PERSONAL	0.00
			27206	PRODUCTOS TEXTILES PARA SEGURIDAD Y PROTECCIÓN PERSONAL	2,000.00
		273		ARTÍCULOS DEPORTIVOS	10,000.00
			27301	ARTÍCULOS DEPORTIVOS Y DE CAMPAÑA	0.00
			27302	ARTÍCULOS PARA SERVICIOS GENERALES UTILIZADOS EN ACTIVIDADES DEPORTIVAS	10,000.00
			27303	PRODUCTOS DE ANIMALES INDUSTRIALIZABLES UTILIZADOS EN ACTIVIDADES DEPORTIVAS	0.00
			27304	PRODUCTOS DE PAPEL Y DE HULE UTILIZADOS EN ACTIVIDADES DEPORTIVAS	0.00
		274		PRODUCTOS TEXTILES	1,000.00
			27401	PRODUCTOS TEXTILES	1,000.00
		275		BLANCOS Y OTROS PRODUCTOS TEXTILES, EXCEPTO PRENDAS DE VESTIR	1,000.00
			27501	ARTÍCULOS PARA SERVICIOS GENERALES DE ORIGEN TEXTIL	0.00

CAP	CONC	PG	PE	DESCRIPCIÓN	APROBADO
			27502	MATERIAL QUIRÚRGICO Y DE LABORATORIO DE ORIGEN TEXTIL	0.00
			27503	OTROS PRODUCTOS TEXTILES	0.00
	2800			**MATERIALES Y SUMINISTROS PARA SEGURIDAD**	**0.00**
		281		SUSTANCIAS Y MATERIALES EXPLOSIVOS	0.00
			28101	SUSTANCIAS Y MATERIALES EXPLOSIVOS	0.00
		282		MATERIALES DE SEGURIDAD PÚBLICA	0.00
			28201	MATERIALES Y ACCESORIOS PARA SEGURIDAD PÚBLICA	0.00
			28202	MATERIAL DE MANTENIMIENTO Y SEGURIDAD PÚBLICA	0.00
		283		PRENDAS DE PROTECCIÓN PARA SEGURIDAD PÚBLICA Y NACIONAL	0.00
			28301	PRENDAS DE PROTECCIÓN PARA SEGURIDAD PÚBLICA	0.00
	2900			**HERRAMIENTAS, REFACCIONES Y ACCESORIOS MENORES**	**153,200.00**
		291		HERRAMIENTAS MENORES	5,300.00
			29101	ACCESORIOS Y MATERIALES MENORES	2,000.00
			29102	APARATOS E INSTRUMENTOS MENORES	2,000.00
			29103	HERRAMIENTAS MENORES DE TIPO MÉDICO Y QUIRÚRGICO	100.00
			29104	HERRAMIENTAS MENORES DE CARÁCTER COMERCIAL	100.00
			29105	EQUIPOS Y MATERIALES MENORES DE COMUNICACIÓN, FOTOGRÁFICOS Y CINEMATOGRÁFICOS	100.00
			29106	ARTÍCULOS MENORES PARA SERVICIOS GENERALES	0.00
			29107	EQUIPOS Y MATERIALES MENORES DE MANTENIMIENTO Y SEGURIDAD	1,000.00
			29108	EQUIPOS MENORES DE PINTURA Y DIBUJO	0.00
			29109	IMPLEMENTOS MENORES DE ORIGEN AGRÍCOLA	0.00
		292		REFACCIONES Y ACCESORIOS MENORES DE EDIFICIOS	15,000.00
			29201	ARTÍCULOS MENORES PARA SERVICIOS GENERALES EN EDIFICIOS	10,000.00
			29202	MATERIAL MENOR DE FERRETERÍA PARA USO EN EDIFICIOS	5,000.00
		293		REFACCIONES Y ACCESORIOS MENORES DE MOBILIARIO Y EQUIPO DE ADMINISTRACIÓN, EDUCACIONAL Y RECREATIVO	5,000.00
			29301	MATERIAL MENOR DE FERRETERÍA PARA MOBILIARIO Y EQUIPO	5,000.00
		294		REFACCIONES Y ACCESORIOS MENORES DE EQUIPO DE CÓMPUTO Y TECNOLOGÍAS DE LA INFORMACIÓN	3,000.00
			29401	ARTÍCULOS ELECTRÓNICOS MENORES	2,000.00
			29402	ARTÍCULOS AUXILIARES DE CÓMPUTO	1,000.00

CAP	CONC	PG	PE	DESCRIPCIÓN	APROBADO
			29403	REFACCIONES Y ACCESORIOS MENORES DE CARÁCTER INFORMÁTICO	0.00
		295		REFACCIONES Y ACCESORIOS MENORES DE EQUIPO E INSTRUMENTAL MÉDICO Y DE LABORATORIO	200.00
			29501	REFACCIONES Y ACCESORIOS MENORES DE EQUIPO E INSTRUMENTAL MÉDICO Y DE LABORATORIO	200.00
		296		REFACCIONES Y ACCESORIOS MENORES DE EQUIPO DE TRANSPORTE	113,000.00
			29601	ACCESORIOS Y MATERIALES ELÉCTRICOS MENORES PARA EQUIPO DE TRANSPORTE	5,000.00
			29602	ARTÍCULOS AUTOMOTRICES MENORES	50,000.00
			29603	ARTÍCULOS MENORES DE CARÁCTER DIVERSO PARA USO EN EQUIPO DE TRANSPORTE	1,000.00
			29604	ARTÍCULOS ELECTRÓNICOS MENORES PARA EQUIPO DE TRANSPORTE	2,000.00
			29605	ARTÍCULOS MENORES DE MANTENIMIENTO Y SEGURIDAD PARA EQUIPO DE TRANSPORTE	2,000.00
			29606	IMPLEMENTOS MENORES PARA TRANSPORTE Y EQUIPO FERROVIARIO	0.00
			29607	MATERIAL MENOR DE FERRETERÍA PARA EQUIPO DE TRANSPORTE	1,000.00
			29608	MATERIALES MENORES DE MANTENIMIENTO Y SEGURIDAD PARA EQUIPO DE TRANSPORTE	2,000.00
			29609	PRODUCTOS MENORES DE HULE PARA EQUIPO DE TRANSPORTE	50,000.00
		297		REFACCIONES Y ACCESORIOS MENORES DE EQUIPO DE DEFENSA Y SEGURIDAD	100.00
			29701	REFACCIONES Y ACCESORIOS MENORES DE EQUIPO DE DEFENSA Y SEGURIDAD	100.00
		298		REFACCIONES Y ACCESORIOS MENORES DE MAQUINARIA Y OTROS EQUIPOS	100.00
			29801	ARTÍCULOS MENORES DE SERVICIO GENERAL PARA MAQUINARIA Y OTROS EQUIPOS	100.00
			29802	IMPLEMENTOS AGRÍCOLAS MENORES PARA MAQUINARIA Y OTROS EQUIPOS	0.00
			29803	MATERIAL MENOR DE FERRETERÍA PARA MAQUINARIA Y OTROS EQUIPOS	0.00
			29804	PRODUCTOS MENORES DE HULE PARA MAQUINARIA Y OTROS EQUIPOS	0.00
		299		REFACCIONES Y ACCESORIOS MENORES OTROS BIENES MUEBLES	11,500.00
			29901	ACCESORIOS Y MATERIALES ELÉCTRICOS MENORES PARA OTROS BIENES MUEBLES	0.00
			29902	ARTÍCULOS MENORES DE SERVICIO GENERAL PARA OTROS BIENES MUEBLES	5,000.00
			29903	IMPLEMENTOS AGRÍCOLAS MENORES PARA OTROS BIENES MUEBLES	0.00

CAP	CONC	PG	PE	DESCRIPCIÓN	APROBADO
			29904	ARTÍCULOS ELECTRÓNICOS MENORES PARA OTROS BIENES MUEBLES	5,000.00
			29905	MATERIAL MENOR DE FERRETERÍA PARA OTROS BIENES MUEBLES	500.00
			29906	MATERIAL MENOR DE MANTENIMIENTO Y SEGURIDAD PARA OTROS BIENES MUEBLES	0.00
			29907	PRODUCTOS MENORES DE HULE PARA OTROS BIENES MUEBLES	500.00
			29908	REFACCIONES MENORES PARA USO DIVERSOS EN OTROS BIENES MUEBLES	500.00
3000				**SERVICIOS GENERALES**	**4,088,300.00**
	3100			**SERVICIOS BÁSICOS**	**174,400.00**
		311		ENERGÍA ELÉCTRICA	90,000.00
			31101	ENERGÍA ELÉCTRICA	90,000.00
		312		GAS	0.00
			31201	GAS	0.00
		313		AGUA	2,000.00
			31301	AGUA	0.00
		314		TELEFONÍA TRADICIONAL	30,000.00
			31401	TELEFONÍA TRADICIONAL	30,000.00
		315		TELEFONÍA CELULAR	500.00
			31501	TELEFONÍA CELULAR	500.00
		316		SERVICIOS DE TELECOMUNICACIONES Y SATÉLITES	200.00
			31601	SERVICIO DE RADIOLOCALIZACIÓN	100.00
			31602	SERVICIOS DE TELECOMUNICACIONES	100.00
		317		SERVICIOS DE ACCESO DE INTERNET, REDES Y PROCESAMIENTO DE INFORMACIÓN	25,000.00
			31701	SERVICIOS DE ACCESO DE INTERNET, REDES Y PROCESAMIENTO DE INFORMACIÓN	25,000.00
		318		SERVICIOS POSTALES Y TELEGRÁFICOS	26,000.00
			31801	SERVICIO POSTAL	25,000.00
			31802	SERVICIO TELEGRÁFICO	1,000.00
		319		SERVICIOS INTEGRALES Y OTROS SERVICIOS	700.00
			31901	SERVICIOS INTEGRALES DE TELECOMUNICACIÓN	500.00
			31902	CONTRATACIÓN DE OTROS SERVICIOS	100.00
			31903	SERVICIOS GENERALES PARA PLANTELES EDUCATIVOS	100.00
	3200			**SERVICIOS DE ARRENDAMIENTO**	**1,444,200.00**
		321		ARRENDAMIENTO DE TERRENOS	0.00
			32101	ARRENDAMIENTO DE TERRENOS	0.00
		322		ARRENDAMIENTO DE EDIFICIOS	1,443,000.00
			32201	ARRENDAMIENTO DE EDIFICIOS	0.00
		323		ARRENDAMIENTO DE MOBILIARIO Y EQUIPO DE ADMINISTRACIÓN, EDUCACIONAL Y RECREATIVO	100.00
			32301	ARRENDAMIENTO DE EQUIPO Y BIENES INFORMÁTICOS	0.00

CAP	CONC	PG	PE	DESCRIPCIÓN	APROBADO
			32302	ARRENDAMIENTO DE MOBILIARIO	500.00
		324		ARRENDAMIENTO DE EQUIPO E INSTRUMENTAL MÉDICO Y DE LABORATORIO	0.00
			32401	ARRENDAMIENTO DE EQUIPO E INSTRUMENTAL MEDICO Y DE LABORATORIO	0.00
		325		ARRENDAMIENTO DE EQUIPO DE TRANSPORTE	0.00
			32501	ARRENDAMIENTO DE EQUIPO DE TRANSPORTE	0.00
		326		ARRENDAMIENTO DE MAQUINARIA, OTROS EQUIPOS Y HERRAMIENTAS	100.00
			32601	ARRENDAMIENTO DE MAQUINARIA, OTROS EQUIPOS Y HERRAMIENTAS	100.00
		327		ARRENDAMIENTO DE ACTIVOS INTANGIBLES	0.00
			32701	ARRENDAMIENTO DE ACTIVOS INTANGIBLES	0.00
		328		ARRENDAMIENTO FINANCIERO	0.00
			32801	ARRENDAMIENTO FINANCIERO	0.00
		329		OTROS ARRENDAMIENTOS	1,000.00
			32901	OTROS ARRENDAMIENTOS	1,000.00
	3300			**SERVICIOS PROFESIONALES, CIENTÍFICOS, TÉCNICOS Y OTROS SERVICIOS**	**241,000.00**
		331		SERVICIOS LEGALES, DE CONTABILIDAD, AUDITORÍA Y RELACIONADOS	3,000.00
			33101	ASESORÍAS ASOCIADAS A CONVENIOS, TRATADOS O ACUERDOS	1,000.00
			33102	OTRAS ASESORÍAS PARA LA OPERACIÓN DE PROGRAMAS	1,000.00
			33103	SERVICIOS RELACIONADOS CON PROCEDIMIENTOS JURISDICCIONALES	1,000.00
		332		SERVICIOS DE DISEÑO, ARQUITECTURA, INGENIERÍA Y ACTIVIDADES RELACIONADAS	0.00
			33201	SERVICIOS DE DISEÑO, ARQUITECTURA, INGENIERÍA Y ACTIVIDADES RELACIONADAS	0.00
		333		SERVICIOS DE CONSULTORÍA ADMINISTRATIVA, PROCESOS, TÉCNICA Y EN TECNOLOGÍAS DE LA INFORMACIÓN	6,000.00
			33301	SERVICIOS DE INFORMÁTICA	5,000.00
			33302	SERVICIOS ESTADÍSTICOS Y GEOGRÁFICOS	500.00
			33303	SERVICIOS RELACIONADOS CON CERTIFICACIÓN DE PROCESOS	500.00
		334		SERVICIOS DE CAPACITACIÓN	20,000.00
			33401	SERVICIOS DE CAPACITACIÓN	20,000.00
		335		SERVICIOS DE INVESTIGACIÓN CIENTÍFICA Y DESARROLLO	500.00
			33501	SERVICIOS DE INVESTIGACIÓN CIENTÍFICA Y DESARROLLO	500.00
		336		SERVICIOS DE APOYO ADMINISTRATIVO, TRADUCCIÓN, FOTOCOPIADO E IMPRESIÓN	170,500.00
			33601	SERVICIOS RELACIONADOS CON TRADUCCIONES	500.00

CAP	CONC	PG	PE	DESCRIPCIÓN	APROBADO
			33602	OTROS SERVICIOS COMERCIALES	10,000.00
			33603	IMPRESIONES DE DOCUMENTOS OFICIALES PARA LA PRESTACIÓN DE SERVICIOS PÚBLICOS, IDENTIFICACIÓN, FORMATOS ADMINISTRATIVOS Y FISCALES, FORMAS VALORADAS, CERTIFICADOS Y TÍTULOS	30,000.00
			33604	IMPRESIÓN Y ELABORACIÓN DE MATERIAL INFORMATIVO DERIVADO DE LA OPERACIÓN Y ADMINISTRACIÓN DE LOS ENTES PÚBLICOS	130,000.00
		337		SERVICIOS DE PROTECCIÓN Y SEGURIDAD	0.00
			33701	GASTOS DE SEGURIDAD PÚBLICA Y NACIONAL	0.00
		338		SERVICIOS DE VIGILANCIA	40,000.00
			33801	SERVICIOS DE VIGILANCIA	40,000.00
		339		SERVICIOS PROFESIONALES, CIENTÍFICOS Y TÉCNICOS INTEGRALES	1,000.00
			33901	SUBCONTRATACIÓN DE SERVICIOS CON TERCEROS	0.00
			33902	PROYECTOS PARA PRESTACIÓN DE SERVICIOS	0.00
			33903	SERVICIOS INTEGRALES	1,000.00
	3400			**SERVICIOS FINANCIEROS, BANCARIOS Y COMERCIALES**	**143,500.00**
		341		SERVICIOS FINANCIEROS Y BANCARIOS	47,800.00
			34101	COMISIONES BANCARIAS	30,000.00
			34102	RECARGOS Y ACTUALIZACIONES	17,800.00
			34103	INTERESES MORATORIOS	0.00
			34104	HONORARIOS FIDUCIARIOS	0.00
			34105	COMISIONES POR DISPOSICIÓN DE CRÉDITO	0.00
			34106	COMISIONES POR APERTURA DE CRÉDITO	0.00
			34107	INTERESES POR CRÉDITOS A CORTO PLAZO	0.00
			34108	OTROS	0.00
		342		SERVICIOS DE COBRANZA, INVESTIGACIÓN CREDITICIA Y SIMILAR	0.00
			34201	SERVICIOS DE COBRANZA, INVESTIGACIÓN CREDITICIA Y SIMILAR	0.00
		343		SERVICIOS DE RECAUDACIÓN, TRASLADO Y CUSTODIA DE VALORES	0.00
			34301	GASTOS INHERENTES A LA RECAUDACIÓN	0.00
		344		SEGUROS DE RESPONSABILIDAD PATRIMONIAL Y FIANZAS	0.00
			34401	SEGURO DE RESPONSABILIDAD PATRIMONIAL DEL ESTADO	0.00
		345		SEGURO DE BIENES PATRIMONIALES	95,000.00
			34501	SEGUROS DE BIENES PATRIMONIALES	95,000.00
		346		ALMACENAJE, ENVASE Y EMBALAJE	100.00
			34601	ALMACENAJE, EMBALAJE Y ENVASE	100.00
		347		FLETES Y MANIOBRAS	100.00
			34701	FLETES Y MANIOBRAS	100.00

CAP	CONC	PG	PE	DESCRIPCIÓN	APROBADO
		348		COMISIONES POR VENTAS	0.00
			34801	COMISIONES POR VENTAS	0.00
		349		SERVICIOS FINANCIEROS, BANCARIOS Y COMERCIALES INTEGRALES	500.00
			34901	SERVICIOS FINANCIEROS, BANCARIOS Y COMERCIALES INTEGRALES	500.00
	3500			**SERVICIOS DE INSTALACIÓN, REPARACIÓN, MANTENIMIENTO Y CONSERVACIÓN**	**185,700.00**
		351		CONSERVACIÓN Y MANTENIMIENTO MENOR DE INMUEBLES	100,000.00
			35101	MANTENIMIENTO Y CONSERVACIÓN DE INMUEBLES PARA LA PRESTACIÓN DE SERVICIOS ADMINISTRATIVOS	0.00
			35102	MANTENIMIENTO Y CONSERVACIÓN DE INMUEBLES PARA LA PRESTACIÓN DE SERVICIOS PÚBLICOS	100,000.00
		352		INSTALACIÓN, REPARACIÓN Y MANTENIMIENTO DE MOBILIARIO Y EQUIPO DE ADMINISTRACIÓN, EDUCACIONAL Y RECREATIVO	100.00
			35201	INSTALACIÓN, REPARACIÓN Y MANTENIMIENTO DE MOBILIARIO Y EQUIPO DE ADMINISTRACIÓN, EDUCACIONAL Y RECREATIVO	100.00
		353		INSTALACIÓN, REPARACIÓN Y MANTENIMIENTO DE EQUIPO DE CÓMPUTO Y TECNOLOGÍA DE LA INFORMACIÓN	1,000.00
			35301	INSTALACIÓN, REPARACIÓN Y MANTENIMIENTO DE EQUIPO DE CÓMPUTO Y TECNOLOGÍA DE LA INFORMACIÓN	1,000.00
		354		INSTALACIÓN, REPARACIÓN Y MANTENIMIENTO DE EQUIPO E INSTRUMENTAL MÉDICO Y DE LABORATORIO	0.00
			35401	INSTALACIÓN, REPARACIÓN Y MANTENIMIENTO DE EQUIPO E INSTRUMENTAL MÉDICO Y DE LABORATORIO	0.00
		355		REPARACIÓN Y MANTENIMIENTO DE EQUIPO DE TRANSPORTE	80,000.00
			35501	REPARACIÓN Y MANTENIMIENTO DE EQUIPO DE TRANSPORTE	80,000.00
		356		REPARACIÓN Y MANTENIMIENTO DE EQUIPO DE DEFENSA Y SEGURIDAD	0.00
			35601	REPARACIÓN Y MANTENIMIENTO DE EQUIPO DE DEFENSA Y SEGURIDAD	0.00
		357		INSTALACIÓN, REPARACIÓN Y MANTENIMIENTO DE MAQUINARIA, OTROS EQUIPOS Y HERRAMIENTA	100.00
			35701	MANTENIMIENTO Y CONSERVACIÓN DE MAQUINARIA Y EQUIPO	100.00
			35702	MANTENIMIENTO Y CONSERVACIÓN DE PLANTAS E INSTALACIONES PRODUCTIVAS	0.00
		358		SERVICIOS DE LIMPIEZA Y MANEJO DE DESECHOS	500.00
			35801	SERVICIOS DE LAVANDERÍA, LIMPIEZA E HIGIENE	500.00

CAP	CONC	PG	PE	DESCRIPCIÓN	APROBADO
			35802	SERVICIOS DE MANEJO DE DESECHOS	0.00
		359		SERVICIOS DE JARDINERÍA Y FUMIGACIÓN	4,000.00
			35901	SERVICIOS DE JARDINERÍA Y FUMIGACIÓN	4,000.00
	3600			**SERVICIOS DE COMUNICACIÓN SOCIAL Y PUBLICIDAD**	**93,000.00**
		361		DIFUSIÓN POR RADIO, TELEVISIÓN Y OTROS MEDIOS DE MENSAJES SOBRE PROGRAMAS Y ACTIVIDADES GUBERNAMENTALES	30,000.00
			36101	DIFUSIÓN POR RADIO, TELEVISIÓN Y OTROS MEDIOS DE MENSAJES SOBRE PROGRAMAS Y ACTIVIDADES GUBERNAMENTALES	30,000.00
		362		DIFUSIÓN POR RADIO, TELEVISIÓN Y OTROS MEDIOS DE MENSAJES COMERCIALES PARA PROMOVER LA VENTA DE BIENES O SERVICIOS	50,000.00
			36201	DIFUSIÓN POR RADIO, TELEVISIÓN Y OTROS MEDIOS DE MENSAJES COMERCIALES PARA PROMOVER LA VENTA DE BIENES O SERVICIOS	50,000.00
		363		SERVICIOS DE CREATIVIDAD, PREPRODUCCIÓN Y PRODUCCIÓN DE PUBLICIDAD, EXCEPTO INTERNET	1,000.00
			36301	SERVICIOS DE CREATIVIDAD, PREPRODUCCIÓN Y PRODUCCIÓN DE PUBLICIDAD, EXCEPTO INTERNET	1,000.00
		364		SERVICIOS DE REVELADO DE FOTOGRAFÍAS	500.00
			36401	SERVICIOS DE REVELADO DE FOTOGRAFÍAS	1,000.00
		365		SERVICIOS DE LA INDUSTRIA FÍLMICA, DEL SONIDO Y DEL VIDEO	500.00
			36501	SERVICIOS DE LA INDUSTRIA FÍLMICA, DEL SONIDO Y DEL VIDEO	500.00
		366		SERVICIO DE CREACIÓN Y DIFUSIÓN DE CONTENIDO EXCLUSIVAMENTE A TRAVÉS DE INTERNET	10,000.00
			36601	SERVICIO DE CREACIÓN Y DIFUSIÓN DE CONTENIDO EXCLUSIVAMENTE A TRAVÉS DE INTERNET	10,000.00
		369		OTROS SERVICIOS DE INFORMACIÓN	1,000.00
			36901	OTROS SERVICIOS DE INFORMACIÓN	1,000.00
	3700			**SERVICIOS DE TRASLADO Y VIÁTICOS**	**650,000.00**
		371		PASAJES AÉREOS	110,000.00
			37101	PASAJES AÉREOS	110,000.00
		372		PASAJES TERRESTRES	120,000.00
			37201	PASAJES TERRESTRES	120,000.00
		373		PASAJES MARÍTIMOS, LACUSTRES Y FLUVIALES	0.00
			37301	PASAJES MARÍTIMOS, LACUSTRES Y FLUVIALES	0.00
		374		AUTOTRANSPORTE	10,000.00
			37401	AUTOTRANSPORTE	10,000.00
		375		VIÁTICOS EN EL PAÍS	360,000.00
			37501	VIÁTICOS EN EL PAÍS	360,000.00
		376		VIÁTICOS EN EL EXTRANJERO	30,000.00
			37601	VIÁTICOS EN EL EXTRANJERO	30,000.00

CAP	CONC	PG	PE	DESCRIPCIÓN	APROBADO
		377		GASTOS DE INSTALACIÓN Y TRASLADO DE MENAJE	0.00
			37701	GASTOS DE INSTALACIÓN Y TRASLADO DE MENAJE	0.00
		378		SERVICIOS INTEGRALES DE TRASLADO Y VIÁTICOS	10,000.00
			37801	SERVICIOS INTEGRALES NACIONALES PARA SERVIDORES PÚBLICOS EN EL DESEMPEÑO DE COMISIONES Y FUNCIONES OFICIALES	0.00
			37802	SERVICIOS INTEGRALES EN EL EXTRANJERO PARA SERVIDORES PÚBLICOS EN EL DESEMPEÑO DE COMISIONES Y FUNCIONES OFICIALES	10,000.00
		379		OTROS SERVICIOS DE TRASLADO Y HOSPEDAJE	10,000.00
			37901	OTROS SERVICIOS DE TRASLADO Y HOSPEDAJE	10,000.00
	3800			**SERVICIOS OFICIALES**	**556,000.00**
		381		GASTOS DE CEREMONIAL	0.00
			38101	GASTOS DE CEREMONIAL	0.00
		382		GASTOS DE ORDEN SOCIAL Y CULTURAL	5,000.00
			38201	GASTOS DE ORDEN SOCIAL Y CULTURAL	5,000.00
		383		CONGRESOS Y CONVENCIONES	550,000.00
			38301	CONGRESOS Y CONVENCIONES	550,000.00
		384		EXPOSICIONES	500.00
			38401	EXPOSICIONES	500.00
		385		GASTOS DE REPRESENTACIÓN	500.00
			38501	GASTOS DE REPRESENTACIÓN	500.00
	3900			**OTROS SERVICIOS GENERALES**	**600,500.00**
		391		SERVICIOS FUNERARIOS Y DE CEMENTERIOS	20,000.00
			39101	SERVICIOS FUNERARIOS Y DE CEMENTERIOS	20,000.00
		392		IMPUESTOS Y DERECHOS	20,000.00
			39201	IMPUESTOS Y DERECHOS DE EXPORTACIÓN	0.00
			39202	OTROS IMPUESTOS Y DERECHOS	20,000.00
		393		IMPUESTOS Y DERECHOS DE IMPORTACIÓN	0.00
			39301	IMPUESTOS Y DERECHOS DE IMPORTACIÓN	0.00
		394		SENTENCIAS Y RESOLUCIONES POR AUTORIDAD COMPETENTE	0.00
			39401	EROGACIONES POR RESOLUCIONES POR AUTORIDAD COMPETENTE	0.00
			39402	INDEMNIZACIONES POR EXPROPIACIONES	0.00
		395		PENAS, MULTAS, ACCESORIOS Y ACTUALIZACIONES	20,000.00
			39501	PENAS, MULTAS, ACCESORIOS Y ACTUALIZACIONES	20,000.00
		396		OTROS GASTOS POR RESPONSABILIDADES	0.00
			39601	OTROS GASTOS POR RESPONSABILIDADES	0.00
		397		UTILIDADES	0.00
			39701	UTILIDADES	0.00
		398		IMPUESTO SOBRE NÓMINAS Y OTROS QUE SE DERIVEN DE UNA RELACIÓN LABORAL	520,000.00
			39801	IMPUESTO SOBRE NÓMINAS Y OTROS QUE SE DERIVEN DE UNA RELACIÓN LABORAL	520,000.00

CAP	CONC	PG	PE	DESCRIPCIÓN	APROBADO
		399		OTROS SERVICIOS GENERALES	20,500.00
			39901	SERVICIOS DE ALIMENTACIÓN	500.00
			39902	OTROS SERVICIOS GENERALES	20,000.00
4000				**TRANSFERENCIAS, ASIGNACIONES, SUBSIDIOS Y OTRAS AYUDAS**	**215,000.00**
	4100			**TRANSFERENCIAS INTERNAS Y ASIGNACIONES AL SECTOR PÚBLICO**	**0.00**
		411		ASIGNACIONES PRESUPUESTARIAS AL PODER EJECUTIVO	0.00
			41101	ASIGNACIONES PRESUPUESTARIAS AL PODER EJECUTIVO	0.00
		412		ASIGNACIONES PRESUPUESTARIAS AL PODER LEGISLATIVO	0.00
			41201	CONGRESO DEL ESTADO DE NAYARIT	0.00
			41202	AUDITORÍA SUPERIOR DEL ESTADO DE NAYARIT	0.00
		413		ASIGNACIONES PRESUPUESTARIAS AL PODER JUDICIAL	0.00
			41301	ASIGNACIONES PRESUPUESTARIAS AL PODER JUDICIAL	0.00
		414		ASIGNACIONES PRESUPUESTARIAS A ÓRGANOS AUTÓNOMOS	0.00
			41401	ÓRGANOS AUTÓNOMOS ESTATALES	0.00
			41402	ÓRGANOS AUTÓNOMOS MUNICIPALES	0.00
		415		TRANSFERENCIAS INTERNAS OTORGADAS A ENTIDADES PARAESTATALES NO EMPRESARIALES Y NO FINANCIERAS	0.00
			41501	ENTIDADES PARAESTATALES NO EMPRESARIALES Y NO FINANCIERAS	0.00
			41502	ENTIDADES PARAMUNICIPALES NO EMPRESARIALES Y NO FINANCIERAS	0.00
		416		TRANSFERENCIAS INTERNAS OTORGADAS A ENTIDADES PARAESTATALES EMPRESARIALES Y NO FINANCIERAS	0.00
			41601	ENTIDADES PARAESTATALES EMPRESARIALES Y NO FINANCIERAS	0.00
			41602	ENTIDADES PARAMUNICIPALES EMPRESARIALES Y NO FINANCIERAS	0.00
		417		TRANSFERENCIAS INTERNAS OTORGADAS A FIDEICOMISOS PÚBLICOS EMPRESARIALES Y NO FINANCIEROS	0.00
			41701	TRANSFERENCIAS INTERNAS OTORGADAS A FIDEICOMISOS PÚBLICOS EMPRESARIALES Y NO FINANCIEROS (ESTATALES)	0.00
			41702	TRANSFERENCIAS INTERNAS OTORGADAS A FIDEICOMISOS PÚBLICOS EMPRESARIALES Y NO FINANCIEROS (MUNICIPALES)	0.00
		418		TRANSFERENCIAS INTERNAS OTORGADAS A INSTITUCIONES PARAESTATALES PÚBLICAS FINANCIERAS	0.00

CAP	CONC	PG	PE	DESCRIPCIÓN	APROBADO
			41801	TRANSFERENCIAS INTERNAS OTORGADAS A INSTITUCIONES PARAESTATALES PÚBLICAS FINANCIERAS	0.00
			41802	TRANSFERENCIAS INTERNAS OTORGADAS A INSTITUCIONES PARAMUNICIPALES PÚBLICAS FINANCIERAS	0.00
		419		TRANSFERENCIAS INTERNAS OTORGADAS A FIDEICOMISOS PÚBLICOS FINANCIEROS	0.00
			41901	TRANSFERENCIAS INTERNAS OTORGADAS A FIDEICOMISOS PÚBLICOS FINANCIEROS ESTATALES	0.00
			41902	TRANSFERENCIAS INTERNAS OTORGADAS A FIDEICOMISOS PÚBLICOS FINANCIEROS MUNICIPALES	0.00
	4200			**TRANSFERENCIAS AL RESTO DEL SECTOR PÚBLICO**	**0.00**
		421		TRANSFERENCIAS OTORGADAS A ENTIDADES PARAESTATALES NO EMPRESARIALES Y NO FINANCIERAS	0.00
			42101	TRANSFERENCIAS OTORGADAS A ENTIDADES PARAESTATALES NO EMPRESARIALES Y NO FINANCIERAS	0.00
			42102	TRANSFERENCIAS OTORGADAS A ENTIDADES PARAMUNICIPALES NO EMPRESARIALES Y NO FINANCIERAS	0.00
		422		TRANSFERENCIAS OTORGADAS PARA ENTIDADES PARAESTATALES EMPRESARIALES Y NO FINANCIERAS	0.00
			42201	TRANSFERENCIAS OTORGADAS PARA ENTIDADES PARAESTATALES EMPRESARIALES Y NO FINANCIERAS	0.00
			42202	TRANSFERENCIAS OTORGADAS PARA ENTIDADES PARAMUNICIPALES EMPRESARIALES Y NO FINANCIERAS	0.00
		423		TRANSFERENCIAS OTORGADAS PARA INSTITUCIONES PARAESTATALES PÚBLICAS FINANCIERAS	0.00
			42301	TRANSFERENCIAS OTORGADAS PARA INSTITUCIONES PARAESTATALES PÚBLICAS FINANCIERAS	0.00
			42302	TRANSFERENCIAS OTORGADAS PARA INSTITUCIONES PARAMUNICIPALES PÚBLICAS FINANCIERAS	0.00
		424		TRANSFERENCIAS OTORGADAS A ENTIDADES FEDERATIVAS Y MUNICIPIOS	0.00
			42401	TRANSFERENCIAS OTORGADAS A ENTIDADES FEDERATIVAS	0.00
			42402	TRANSFERENCIAS OTORGADAS A MUNICIPIOS	0.00
		425		TRANSFERENCIAS A FIDEICOMISOS DE ENTIDADES FEDERATIVAS Y MUNICIPIOS	0.00
			42501	TRANSFERENCIAS A FIDEICOMISOS ESTATALES	0.00

CAP	CONC	PG	PE	DESCRIPCIÓN	APROBADO
			42502	TRANSFERENCIAS A FIDEICOMISOS MUNICIPALES	0.00
	4300			**SUBSIDIOS Y SUBVENCIONES**	**0.00**
		431		SUBSIDIOS A LA PRODUCCIÓN	0.00
			43101	SUBSIDIOS A LA PRODUCCIÓN	0.00
		432		SUBSIDIOS A LA DISTRIBUCIÓN	0.00
			43201	SUBSIDIOS A LA DISTRIBUCIÓN	0.00
		433		SUBSIDIOS A LA INVERSIÓN	0.00
			43301	SUBSIDIOS PARA INVERSIÓN	0.00
		434		SUBSIDIOS A LA PRESTACIÓN DE SERVICIOS PÚBLICOS	0.00
			43401	SUBSIDIOS A LA PRESTACIÓN DE SERVICIOS PÚBLICOS	0.00
		435		SUBSIDIOS PARA CUBRIR DIFERENCIALES DE TASAS DE INTERÉS	0.00
			43501	SUBSIDIOS PARA CUBRIR DIFERENCIALES DE TASAS DE INTERÉS	0.00
		436		SUBSIDIOS A LA VIVIENDA	0.00
			43601	SUBSIDIOS A LA VIVIENDA	0.00
		437		SUBVENCIONES AL CONSUMO	0.00
			43701	SUBVENCIONES AL CONSUMO	0.00
		438		SUBSIDIOS A ENTIDADES FEDERATIVAS Y MUNICIPIOS	0.00
			43801	SUBSIDIOS A ENTIDADES FEDERATIVAS	0.00
			43802	SUBSIDIOS A MUNICIPIOS	0.00
		439		OTROS SUBSIDIOS	0.00
			43901	OTROS SUBSIDIOS	0.00
	4400			**AYUDAS SOCIALES**	**200,000.00**
		441		AYUDAS SOCIALES A PERSONAS	150,000.00
			44101	AUXILIO A PERSONAS U HOGARES	20,000.00
			44102	AYUDAS ESPECIALES A PERSONAS U HOGARES	0.00
			44103	PREMIOS, RECOMPENSAS Y ESTÍMULOS	80,000.00
			44104	APOYO A VOLUNTARIOS QUE PARTICIPAN EN DIVERSOS PROGRAMAS	50,000.00
			44105	DIETAS A CONSEJEROS ELECTORALES LOCALES Y DISTRITALES EN EL AÑO ELECTORAL ESTATAL	0.00
		442		BECAS Y OTRAS AYUDAS PARA PROGRAMAS DE CAPACITACIÓN	50,000.00
			44201	BECAS	50,000.00
			44202	OTRAS AYUDAS PARA PROGRAMAS DE FORMACIÓN O CAPACITACIÓN	0.00
		443		AYUDAS SOCIALES A INSTITUCIONES DE ENSEÑANZA	0.00
			44301	AYUDAS SOCIALES A INSTITUCIONES DE ENSEÑANZA	0.00
		444		AYUDAS SOCIALES A ACTIVIDADES CIENTÍFICAS O ACADÉMICAS	0.00
			44401	AYUDAS SOCIALES A ACTIVIDADES CIENTÍFICAS O ACADÉMICAS	0.00

CAP	CONC	PG	PE	DESCRIPCIÓN	APROBADO
		445		AYUDAS SOCIALES A INSTITUCIONES SIN FINES DE LUCRO	0.00
			44501	AYUDAS SOCIALES A INSTITUCIONES SIN FINES DE LUCRO	0.00
		446		AYUDAS SOCIALES A COOPERATIVAS	0.00
			44601	AYUDAS SOCIALES A COOPERATIVAS	0.00
		447		AYUDAS SOCIALES A ENTIDADES DE INTERÉS PÚBLICO	0.00
			44701	AYUDAS SOCIALES A ENTIDADES DE INTERÉS PÚBLICO	0.00
		448		AYUDAS POR DESASTRES NATURALES Y OTROS SINIESTROS	0.00
			44801	AYUDAS POR DESASTRES NATURALES	0.00
			44802	AYUDAS POR OTROS SINIESTROS	0.00
	4500			**PENSIONES Y JUBILACIONES**	**0.00**
		451		PENSIONES	0.00
			45101	PENSIONES DEL PERSONAL DE BASE	0.00
			45102	PENSIONES DEL PERSONAL DE CONFIANZA	0.00
			45103	PENSIONES DEL PERSONAL DOCENTE	0.00
		452		JUBILACIONES	0.00
			45201	JUBILACIONES DEL PERSONAL DE BASE	0.00
			45202	JUBILACIONES DEL PERSONAL DE CONFIANZA	0.00
			45203	JUBILACIONES DEL PERSONAL DOCENTE	0.00
		459		OTRAS PENSIONES Y JUBILACIONES	0.00
			45901	PAGO DE SUMAS ASEGURADAS	0.00
			45902	PRESTACIONES ECONÓMICAS DISTINTAS DE PENSIONES Y JUBILACIONES	0.00
	4600			**TRANSFERENCIAS A FIDEICOMISOS, MANDATOS Y OTROS ANÁLOGOS**	**0.00**
		461		TRANSFERENCIAS A FIDEICOMISOS DEL PODER EJECUTIVO	0.00
			46101	TRANSFERENCIAS A FIDEICOMISOS ESTATALES	0.00
			46102	TRANSFERENCIAS A FIDEICOMISOS MUNICIPALES	0.00
		462		TRANSFERENCIAS A FIDEICOMISOS DEL PODER LEGISLATIVO	0.00
			46201	TRANSFERENCIAS A FIDEICOMISOS DEL PODER LEGISLATIVO	0.00
		463		TRANSFERENCIAS A FIDEICOMISOS DEL PODER JUDICIAL	0.00
			46301	TRANSFERENCIAS A FIDEICOMISOS DEL PODER JUDICIAL	0.00
		464		TRANSFERENCIAS A FIDEICOMISOS PÚBLICOS DE ENTIDADES PARAESTATALES NO EMPRESARIALES Y NO FINANCIERAS	0.00
			46401	TRANSFERENCIAS A FIDEICOMISOS PÚBLICOS DE ENTIDADES PARAESTATALES NO EMPRESARIALES Y NO FINANCIERAS	0.00

CAP	CONC	PG	PE	DESCRIPCIÓN	APROBADO
			46402	TRANSFERENCIAS A FIDEICOMISOS PÚBLICOS DE ENTIDADES PARAMUNICIPALES NO EMPRESARIALES Y NO FINANCIERAS	0.00
		465		TRANSFERENCIAS A FIDEICOMISOS PÚBLICOS DE ENTIDADES PARAESTATALES EMPRESARIALES Y NO FINANCIERAS	0.00
			46501	TRANSFERENCIAS A FIDEICOMISOS PÚBLICOS DE ENTIDADES PARAESTATALES EMPRESARIALES Y NO FINANCIERAS	0.00
			46502	TRANSFERENCIAS A FIDEICOMISOS PÚBLICOS DE ENTIDADES PARAMUNICIPALES EMPRESARIALES Y NO FINANCIERAS	0.00
		466		TRANSFERENCIAS A FIDEICOMISOS DE INSTITUCIONES PÚBLICAS FINANCIERAS	0.00
			46601	TRANSFERENCIAS A FIDEICOMISOS DE INSTITUCIONES PÚBLICAS FINANCIERAS	0.00
		469		OTRAS TRANSFERENCIAS A FIDEICOMISOS	0.00
			46901	OTRAS TRANSFERENCIAS A FIDEICOMISOS	0.00
	4700			**TRANSFERENCIAS A LA SEGURIDAD SOCIAL**	**0.00**
		471		TRANSFERENCIAS POR OBLIGACIÓN DE LEY	0.00
			47101	TRANSFERENCIAS POR OBLIGACIÓN DE LEY	0.00
	4800			**DONATIVOS**	**15,000.00**
		481		DONATIVOS A INSTITUCIONES SIN FINES DE LUCRO	15,000.00
			48101	DONATIVOS A INSTITUCIONES SIN FINES DE LUCRO	15,000.00
		482		DONATIVOS A ENTIDADES FEDERATIVAS	0.00
			48201	DONATIVOS A ENTIDADES FEDERATIVAS	0.00
		483		DONATIVOS A FIDEICOMISOS PRIVADOS	0.00
			48301	DONATIVOS A FIDEICOMISOS PRIVADOS	0.00
		484		DONATIVOS A FIDEICOMISOS ESTATALES	0.00
			48401	DONATIVOS A FIDEICOMISOS ESTATALES	0.00
		485		DONATIVOS INTERNACIONALES	0.00
			48501	DONATIVOS INTERNACIONALES	0.00
	4900			**TRANSFERENCIAS AL EXTERIOR**	**0.00**
		491		TRANSFERENCIAS PARA GOBIERNOS EXTRANJEROS	0.00
			49101	TRANSFERENCIAS PARA GOBIERNOS EXTRANJEROS	0.00
		492		TRANSFERENCIAS PARA ORGANISMOS INTERNACIONALES	0.00
			49201	TRANSFERENCIAS PARA ORGANISMOS INTERNACIONALES	0.00
		493		TRANSFERENCIAS PARA EL SECTOR PRIVADO EXTERNO	0.00
			49301	TRANSFERENCIAS PARA EL SECTOR PRIVADO EXTERNO	0.00
5000				**BIENES MUEBLES, INMUEBLES E INTANGIBLES**	**1,505,000.00**

CAP	CONC	PG	PE	DESCRIPCIÓN	APROBADO
	5100			**MOBILIARIO Y EQUIPO DE ADMINISTRACIÓN**	**205,000.00**
		511		MUEBLES DE OFICINA Y ESTANTERÍA	30,000.00
			51101	MOBILIARIO Y EQUIPO MÉDICO QUIRÚRGICO	1,000.00
			51102	ELEMENTOS ARQUITECTÓNICOS Y MATERIAL DE EXPOSICIÓN PARA USO EN OFICINAS	1,000.00
			51103	EQUIPO DE MANTENIMIENTO Y SEGURIDAD PARA USO EN OFICINAS	2,000.00
			51104	EQUIPO DEPORTIVO Y DE CAMPAÑA PARA OFICINAS	1,000.00
			51105	EQUIPO ELÉCTRICO PARA OFICINAS	5,000.00
			51106	EQUIPOS PARA OFICINAS DE CARÁCTER COMERCIAL	0.00
			51107	MOBILIARIO Y EQUIPO	20,000.00
		512		MUEBLES, EXCEPTO DE OFICINA Y ESTANTERÍA	0.00
			51201	MUEBLES, EXCEPTO DE OFICINA Y ESTANTERÍA	0.00
		513		BIENES ARTÍSTICOS, CULTURALES Y CIENTÍFICOS	0.00
			51301	ELEMENTOS ARQUITECTÓNICOS Y MATERIAL DE EXPOSICIÓN PARA USO ARTÍSTICO, CULTURAL Y CIENTÍFICO	0.00
			51302	INSTRUMENTOS MUSICALES	0.00
		514		OBJETOS DE VALOR	0.00
			51401	OBJETOS DE VALOR	0.00
		515		EQUIPO DE CÓMPUTO Y DE TECNOLOGÍAS DE LA INFORMACIÓN	100,000.00
			51501	APARATOS DE CÓMPUTO PARA USO VEHICULAR	0.00
			51502	EQUIPO DE CÓMPUTO PARA SERVICIO TELEFÓNICO	0.00
			51503	EQUIPO DE COMPUTACIÓN	100,000.00
			51504	MOBILIARIO Y EQUIPO DE CÓMPUTO	0.00
		519		OTROS MOBILIARIOS Y EQUIPOS DE ADMINISTRACIÓN	75,000.00
			51901	OTROS EQUIPOS DE COMUNICACIÓN	3,000.00
			51902	OTROS EQUIPOS DE COMPUTACIÓN	2,000.00
			51903	OTROS EQUIPOS DE MANTENIMIENTO Y SEGURIDAD	10,000.00
			51904	OTROS EQUIPOS DE PINTURA Y DIBUJO	5,000.00
			51905	OTROS EQUIPOS DEPORTIVOS Y DE CAMPAÑA	0.00
			51906	OTROS EQUIPOS DE CARÁCTER COMERCIAL	0.00
			51907	OTROS EQUIPOS Y HERRAMIENTAS	5,000.00
			51908	OTRO MOBILIARIO Y EQUIPO	50,000.00
	5200			**MOBILIARIO Y EQUIPO EDUCACIONAL Y RECREATIVO**	**45,000.00**
		521		EQUIPOS Y APARATOS AUDIOVISUALES	20,000.00
			52101	EQUIPOS Y APARATOS AUDIOVISUALES	20,000.00
		522		APARATOS DEPORTIVOS	10,000.00
			52201	APARATOS DEPORTIVOS	10,000.00
		523		CÁMARAS FOTOGRÁFICAS Y DE VIDEO	10,000.00
			52301	CÁMARAS FOTOGRÁFICAS Y DE VIDEO	10,000.00

CAP	CONC	PG	PE	DESCRIPCIÓN	APROBADO
		529		OTRO MOBILIARIO Y EQUIPO EDUCACIONAL Y RECREATIVO	5,000.00
			52901	OTRO MOBILIARIO Y EQUIPO EDUCACIONAL Y RECREATIVO	5,000.00
	5300			**EQUIPO E INSTRUMENTAL MÉDICO Y DE LABORATORIO**	**50,000.00**
		531		EQUIPO MÉDICO Y DE LABORATORIO	30,000.00
			53101	APARATOS E INSTRUMENTOS DE LABORATORIO	0.00
			53102	EQUIPO MÉDICO Y DE LABORATORIO	30,000.00
			53103	EQUIPO DE MANTENIMIENTO Y SEGURIDAD PARA LABORATORIOS	0.00
			53104	EQUIPO DIVERSO PARA LABORATORIOS	0.00
		532		INSTRUMENTAL MÉDICO Y DE LABORATORIO	20,000.00
			53201	APARATOS E INSTRUMENTOS DE LABORATORIO	20,000.00
			53202	INSTRUMENTAL MÉDICO Y DE LABORATORIO	0.00
	5400			**VEHÍCULOS Y EQUIPO DE TRANSPORTE**	**980,000.00**
		541		VEHÍCULOS Y EQUIPO TERRESTRE	930,000.00
			54101	VEHÍCULOS Y EQUIPO TERRESTRE	930,000.00
		542		CARROCERÍAS Y REMOLQUES	0.00
			54201	CARROCERÍAS Y REMOLQUES	0.00
		543		EQUIPO AEROESPACIAL	0.00
			54301	EQUIPO AEROESPACIAL	0.00
		544		EQUIPO FERROVIARIO	0.00
			54401	EQUIPO FERROVIARIO	0.00
		545		EMBARCACIONES	0.00
			54501	APARATOS E INSTRUMENTOS PARA EMBARCACIONES	0.00
			54502	EMBARCACIONES	0.00
		549		OTROS EQUIPOS DE TRANSPORTE	50,000.00
			54901	OTROS EQUIPOS DE TRANSPORTE	50,000.00
	5500			**EQUIPO DE DEFENSA Y SEGURIDAD**	**0.00**
		551		EQUIPO DE DEFENSA Y SEGURIDAD	0.00
			55101	EQUIPO DIVERSO DE DEFENSA Y SEGURIDAD	0.00
			55102	EQUIPO E INSTRUMENTOS BÉLICOS	0.00
			55103	EQUIPO DE TRANSPORTE PARA DEFENSA Y SEGURIDAD	0.00
	5600			**MAQUINARIA, OTROS EQUIPOS Y HERRAMIENTAS**	**200,000.00**
		561		MAQUINARIA Y EQUIPO AGROPECUARIO	0.00
			56101	APARATOS E INSTRUMENTOS PARA USO AGROPECUARIO	0.00
			56102	MAQUINARIA Y EQUIPO AGROPECUARIO	0.00
		562		MAQUINARIA Y EQUIPO INDUSTRIAL	20,000.00
			56201	APARATOS E INSTRUMENTOS PARA USO INDUSTRIAL	0.00
			56202	EQUIPO DE COMUNICACIÓN PARA USO INDUSTRIAL	0.00
			56203	EQUIPO DE MANTENIMIENTO Y SEGURIDAD INDUSTRIAL	20,000.00

CAP	CONC	PG	PE	DESCRIPCIÓN	APROBADO
			56204	EQUIPO ELÉCTRICO INDUSTRIAL	0.00
			56205	EQUIPOS DE CARÁCTER COMERCIAL PARA USO INDUSTRIAL	0.00
			56206	MAQUINARIA, EQUIPO Y HERRAMIENTAS PARA INDUSTRIA	0.00
		563		MAQUINARIA Y EQUIPO DE CONSTRUCCIÓN	0.00
			56301	APARATOS E INSTRUMENTOS CIENTÍFICOS PARA LA CONSTRUCCIÓN	0.00
			56302	MAQUINARIA Y EQUIPO PARA LA CONSTRUCCIÓN	0.00
		564		SISTEMAS DE AIRE ACONDICIONADO, CALEFACCIÓN Y DE REFRIGERACIÓN INDUSTRIAL Y COMERCIAL	50,000.00
			56401	SISTEMAS DE AIRE ACONDICIONADO, CALEFACCIÓN Y DE REFRIGERACIÓN INDUSTRIAL Y COMERCIAL	50,000.00
		565		EQUIPO DE COMUNICACIÓN Y TELECOMUNICACIÓN	20,000.00
			56501	APARATOS E INSTRUMENTOS DE COMUNICACIÓN Y TELECOMUNICACIÓN	10,000.00
			56502	EQUIPO DE COMUNICACIÓN	10,000.00
			56503	EQUIPO DE CÓMPUTO PARA COMUNICACIÓN Y TELECOMUNICACIÓN	0.00
			56504	EQUIPO ELÉCTRICO PARA COMUNICACIÓN Y TELECOMUNICACIÓN	0.00
		566		EQUIPOS DE GENERACIÓN ELÉCTRICA, APARATOS Y ACCESORIOS ELÉCTRICOS	25,000.00
			56601	INSTRUMENTOS ELÉCTRICOS DIVERSOS	0.00
			56602	EQUIPO ELÉCTRICO DIVERSO	10,000.00
			56603	EQUIPO DE MANTENIMIENTO ELÉCTRICO	10,000.00
			56604	EQUIPOS, APARATOS Y ACCESORIOS ELÉCTRICOS	5,000.00
			56605	EQUIPOS ELÉCTRICOS DE CARÁCTER COMERCIAL	0.00
			56606	EQUIPO ELÉCTRICO DIVERSO	0.00
			56607	ACCESORIOS ELÉCTRICOS PARA EQUIPO DE TRANSPORTE	0.00
		567		HERRAMIENTAS Y MÁQUINAS-HERRAMIENTA	5,000.00
			56701	INSTRUMENTOS DIVERSOS	5,000.00
			56702	HERRAMIENTAS PARA MANTENIMIENTO Y SEGURIDAD	0.00
			56703	HERRAMIENTAS DE TIPO ELÉCTRICO	0.00
			56704	HERRAMIENTAS Y MÁQUINAS - HERRAMIENTA	0.00
		569		OTROS EQUIPOS	80,000.00
			56901	OTROS APARATOS Y OTROS INSTRUMENTOS CIENTÍFICOS Y DE LABORATORIO	0.00
			56902	OTROS EQUIPOS DE COMUNICACIÓN	50,000.00
			56903	OTROS EQUIPOS DE CARÁCTER COMERCIAL	0.00
			56904	OTRA MAQUINARIA, OTROS EQUIPOS Y HERRAMIENTAS PARA INDUSTRIA	0.00
			56905	OTRO MOBILIARIO Y EQUIPO	30,000.00

CAP	CONC	PG	PE	DESCRIPCIÓN	APROBADO
			56906	OTRAS SUBSTANCIAS Y PRODUCTOS QUÍMICOS	0.00
	5700			**ACTIVOS BIOLÓGICOS**	**0.00**
		571		BOVINOS	0.00
			57101	BOVINOS	0.00
		572		PORCINOS	0.00
			57201	PORCINOS	0.00
		573		AVES	0.00
			57301	AVES	0.00
		574		OVINOS Y CAPRINOS	0.00
			57401	OVINOS Y CAPRINOS	0.00
		575		PECES Y ACUICULTURA	0.00
			57501	PECES Y ACUICULTURA	0.00
		576		EQUINOS	0.00
			57601	EQUINOS	0.00
		577		ESPECIES MENORES Y DE ZOOLÓGICO	0.00
			57701	ESPECIES MENORES DE ZOOLÓGICO	0.00
		578		ÁRBOLES Y PLANTAS	0.00
			57801	ÁRBOLES Y PLANTAS	0.00
		579		OTROS ACTIVOS BIOLÓGICOS	0.00
			57901	OTROS ACTIVOS BIOLÓGICOS	0.00
	5800			**BIENES INMUEBLES**	**0.00**
		581		TERRENOS	0.00
			58101	TERRENOS URBANOS	0.00
			58102	TERRENOS RURALES	0.00
			58103	MEJORAS A TERRENOS	0.00
		582		VIVIENDAS	0.00
			58201	EDIFICACIÓN RESIDENCIAL UNIFAMILIAR	0.00
			58202	EDIFICACIÓN RESIDENCIAL MULTIFAMILIAR	0.00
		583		EDIFICIOS NO RESIDENCIALES	0.00
			58301	EDIFICACIÓN DE NAVES Y PLANTAS INDUSTRIALES, EXCEPTO SU ADMINISTRACIÓN Y SUPERVISIÓN	0.00
			58302	EDIFICACIÓN DE INMUEBLES COMERCIALES, INSTITUCIONALES Y DE SERVICIOS, EXCEPTO SU ADMINISTRACIÓN Y SUPERVISIÓN	0.00
		589		OTROS BIENES INMUEBLES	0.00
			58901	OTROS BIENES INMUEBLES	0.00
	5900			**ACTIVOS INTANGIBLES**	**25,000.00**
		591		SOFTWARE	0.00
			59101	SOFTWARE	0.00
		592		PATENTES	0.00
			59201	PATENTES	0.00
		593		MARCAS	15,000.00
			59301	MARCAS	15,000.00
		594		DERECHOS	0.00
			59401	DERECHOS	0.00
		595		CONCESIONES	0.00

CAP	CONC	PG	PE	DESCRIPCIÓN	APROBADO
			59501	CONCESIONES	0.00
		596		FRANQUICIAS	0.00
			59601	FRANQUICIAS	0.00
		597		LICENCIAS INFORMÁTICAS E INTELECTUALES	0.00
			59701	LICENCIAS INFORMÁTICAS E INTELECTUALES	0.00
		598		LICENCIAS INDUSTRIALES, COMERCIALES Y OTRAS	10,000.00
			59801	LICENCIAS INDUSTRIALES, COMERCIALES Y OTRAS	10,000.00
		599		OTROS ACTIVOS INTANGIBLES	0.00
			59901	OTROS ACTIVOS INTANGIBLES	0.00
6000				**INVERSIÓN PÚBLICA**	**0.00**
	6100			**OBRA PÚBLICA EN BIENES DE DOMINIO PÚBLICO**	**0.00**
		611		EDIFICACIÓN HABITACIONAL	0.00
			61101	EDIFICACIÓN RESIDENCIAL UNIFAMILIAR	0.00
			61102	EDIFICACIÓN RESIDENCIAL MULTIFAMILIAR	0.00
		612		EDIFICACIÓN NO HABITACIONAL	0.00
			61201	EDIFICACIÓN DE NAVES Y PLANTAS INDUSTRIALES, EXCEPTO SU ADMINISTRACIÓN Y SUPERVISIÓN	0.00
			61202	EDIFICACIÓN DE INMUEBLES COMERCIALES, INSTITUCIONALES Y DE SERVICIOS, EXCEPTO SU ADMINISTRACIÓN Y SUPERVISIÓN	0.00
		613		CONSTRUCCIÓN DE OBRAS PARA EL ABASTECIMIENTO DE AGUA, PETRÓLEO, GAS, ELECTRICIDAD Y TELECOMUNICACIONES	0.00
			61301	INFRAESTRUCTURA DE AGUA POTABLE, SANEAMIENTO HIDROAGRÍCOLA Y CONTROL DE INUNDACIONES	0.00
			61302	INFRAESTRUCTURA PARA REFINACIÓN, GAS Y PETROQUÍMICA	0.00
			61303	INFRAESTRUCTURA PARA PRODUCCIÓN DE HIDROCARBUROS	0.00
			61304	INFRAESTRUCTURA ELÉCTRICA	0.00
			61305	INFRAESTRUCTURA PARA TELECOMUNICACIONES	0.00
		614		DIVISIÓN DE TERRENOS Y CONSTRUCCIÓN DE OBRAS DE URBANIZACIÓN	0.00
			61401	DIVISIÓN DE TERRENOS	0.00
			61402	CONSTRUCCIÓN DE OBRAS DE URBANIZACIÓN EN LOTES	0.00
			61403	CONSTRUCCIÓN DE OBRAS INTEGRALES PARA LA DOTACIÓN DE SERVICIOS	0.00
		615		CONSTRUCCIÓN DE VÍAS DE COMUNICACIÓN	0.00
			61501	INFRAESTRUCTURA DE CARRETERAS	0.00
			61502	INFRAESTRUCTURA AEROPORTUARIA	0.00
			61503	INFRAESTRUCTURA PORTUARIA	0.00
			61504	INFRAESTRUCTURA FERROVIARIA Y MULTIMODAL	0.00
		616		OTRAS CONSTRUCCIONES DE INGENIERÍA CIVIL U OBRA PESADA	0.00
			61601	INSTALACIONES MINERAS A CIELO ABIERTO	0.00

CAP	CONC	PG	PE	DESCRIPCIÓN	APROBADO
			61602	EXCAVACIONES A CIELO ABIERTO	0.00
			61603	EXCAVACIONES SUBTERRÁNEAS	0.00
			61604	PERFORACIÓN DE POZOS PARA MINERÍA NO PETROLERA	0.00
			61605	PREPARACIÓN DE GALERAS, CANTERAS Y SIMILARES	0.00
			61606	OTRAS	0.00
		617		INSTALACIONES Y EQUIPAMIENTO EN CONSTRUCCIONES	0.00
			61701	INSTALACIONES ELÉCTRICAS	0.00
			61702	INSTALACIONES HIDROSANITARIAS	0.00
			61703	INSTALACIONES DE GAS	0.00
			61704	INSTALACIONES DE AIRE ACONDICIONADO	0.00
			61705	INSTALACIONES DE CALEFACCIÓN	0.00
			61706	INSTALACIONES ELECTROMECÁNICAS	0.00
			61707	OTRAS INSTALACIONES	0.00
		619		TRABAJOS DE ACABADOS EN EDIFICACIONES Y OTROS TRABAJOS ESPECIALIZADOS	0.00
			61901	PREPARACIÓN DE TERRENOS PARA LA CONSTRUCCIÓN	0.00
			61902	EXCAVACIÓN	0.00
			61903	DEMOLICIÓN DE EDIFICIOS Y ESTRUCTURAS	0.00
			61904	ALQUILER DE MAQUINARIA Y EQUIPO PARA LA CONSTRUCCIÓN CON OPERADOR	0.00
			61905	COLOCACIÓN DE MUROS FALSOS	0.00
			61906	TRABAJOS DE ENYESADO, PINTURA Y OTROS CUBRIMIENTOS DE PAREDES	0.00
			61907	COLOCACIÓN DE PISOS Y AZULEJOS	0.00
			61908	INSTALACIÓN DE PRODUCTOS DE CARPINTERÍA	0.00
			61909	CANCELERÍA DE ALUMINIO	0.00
			61910	IMPERMEABILIZACIÓN	0.00
	6200			**OBRA PÚBLICA EN BIENES PROPIOS**	**0.00**
		621		EDIFICACIÓN HABITACIONAL	0.00
			62101	EDIFICACIÓN RESIDENCIAL UNIFAMILIAR	0.00
			62102	EDIFICACIÓN RESIDENCIAL MULTIFAMILIAR	0.00
		622		EDIFICACIÓN NO HABITACIONAL	0.00
			62201	EDIFICACIÓN DE NAVES Y PLANTAS INDUSTRIALES, EXCEPTO SU ADMINISTRACIÓN Y SUPERVISIÓN	0.00
			62202	EDIFICACIÓN DE INMUEBLES COMERCIALES, INSTITUCIONALES Y DE SERVICIOS, EXCEPTO SU ADMINISTRACIÓN Y SUPERVISIÓN	0.00
		623		CONSTRUCCIÓN DE OBRAS PARA EL ABASTECIMIENTO DE AGUA, PETRÓLEO, GAS, ELECTRICIDAD Y TELECOMUNICACIONES	0.00
			62301	INFRAESTRUCTURA DE AGUA POTABLE, SANEAMIENTO HIDROAGRÍCOLA Y CONTROL DE INUNDACIONES	0.00

CAP	CONC	PG	PE	DESCRIPCIÓN	APROBADO
			62302	INFRAESTRUCTURA PARA REFINACIÓN, GAS Y PETROQUÍMICA	0.00
			62303	INFRAESTRUCTURA PARA PRODUCCIÓN DE HIDROCARBUROS	0.00
			62304	INFRAESTRUCTURA ELÉCTRICA	0.00
			62305	INFRAESTRUCTURA PARA TELECOMUNICACIONES	0.00
		624		DIVISIÓN DE TERRENOS Y CONSTRUCCIÓN DE OBRAS DE URBANIZACIÓN	0.00
			62401	DIVISIÓN DE TERRENOS	0.00
			62402	CONSTRUCCIÓN DE OBRAS DE URBANIZACIÓN EN LOTES	0.00
			62403	CONSTRUCCIÓN DE OBRAS INTEGRALES PARA LA DOTACIÓN DE SERVICIOS	0.00
		625		CONSTRUCCIÓN DE VÍAS DE COMUNICACIÓN	0.00
			62501	INFRAESTRUCTURA DE CARRETERAS	0.00
			62502	INFRAESTRUCTURA AEROPORTUARIA	0.00
			62503	INFRAESTRUCTURA PORTUARIA	0.00
			62504	INFRAESTRUCTURA FERROVIARIA Y MULTIMODAL	0.00
		626		OTRAS CONSTRUCCIONES DE INGENIERÍA CIVIL U OBRA PESADA	0.00
			62601	INSTALACIONES MINERAS A CIELO ABIERTO	0.00
			62602	EXCAVACIONES A CIELO ABIERTO	0.00
			62603	EXCAVACIONES SUBTERRÁNEAS	0.00
			62604	PERFORACIÓN DE POZOS PARA MINERÍA NO PETROLERA	0.00
			62605	PREPARACIÓN DE GALERAS, CANTERAS Y SIMILARES	0.00
			62606	OTRAS	0.00
		627		INSTALACIONES Y EQUIPAMIENTO EN CONSTRUCCIONES	0.00
			62701	INSTALACIONES ELÉCTRICAS	0.00
			62702	INSTALACIONES HIDROSANITARIAS	0.00
			62703	INSTALACIONES DE GAS	0.00
			62704	INSTALACIONES DE AIRE ACONDICIONADO	0.00
			62705	INSTALACIONES DE CALEFACCIÓN	0.00
			62706	INSTALACIONES ELECTROMECÁNICAS	0.00
			62707	OTRAS INSTALACIONES	0.00
		629		TRABAJOS DE ACABADOS EN EDIFICACIONES Y OTROS TRABAJOS ESPECIALIZADOS	0.00
			62901	PREPARACIÓN DE TERRENOS PARA LA CONSTRUCCIÓN	0.00
			62902	EXCAVACIÓN	0.00
			62903	DEMOLICIÓN DE EDIFICIOS Y ESTRUCTURAS	0.00
			62904	ALQUILER DE MAQUINARIA Y EQUIPO PARA LA CONSTRUCCIÓN CON OPERADOR	0.00
			62905	COLOCACIÓN DE MUROS FALSOS	0.00

CAP	CONC	PG	PE	DESCRIPCIÓN	APROBADO
			62906	TRABAJOS DE ENYESADO, PINTURA Y OTROS CUBRIMIENTOS DE PAREDES	0.00
			62907	COLOCACIÓN DE PISOS Y AZULEJOS	0.00
			62908	INSTALACIÓN DE PRODUCTOS DE CARPINTERÍA	0.00
			62909	CANCELERÍA DE ALUMINIO	0.00
			62910	IMPERMEABILIZACIÓN	0.00
	6300			**PROYECTOS PRODUCTIVOS Y ACCIONES DE FOMENTO**	**0.00**
		631		ESTUDIOS, FORMULACIÓN Y EVALUACIÓN DE PROYECTOS PRODUCTIVOS NO INCLUIDOS EN CONCEPTOS ANTERIORES DE ESTE CAPÍTULO	0.00
			63101	CONCESIONES OTORGADAS A PARTICULARES	0.00
			63102	PROYECTOS DE INFRAESTRUCTURA PRODUCTIVA DE LARGO PLAZO	0.00
			63103	OTROS PROYECTOS PRODUCTIVOS	0.00
		632		EJECUCIÓN DE PROYECTOS PRODUCTIVOS NO INCLUIDOS EN CONCEPTOS ANTERIORES DE ESTE CAPÍTULO	0.00
			63201	CONCESIONES OTORGADAS A PARTICULARES	0.00
			63202	PROYECTOS DE INFRAESTRUCTURA PRODUCTIVA DE LARGO PLAZO	0.00
			63203	OTROS PROYECTOS PRODUCTIVOS	0.00
7000				**INVERSIONES FINANCIERAS Y OTRAS PROVISIONES**	**0.00**
	7100			**INVERSIONES PARA EL FOMENTO DE ACTIVIDADES PRODUCTIVAS**	**0.00**
		711		CRÉDITOS OTORGADOS POR ENTIDADES FEDERATIVAS Y MUNICIPIOS AL SECTOR SOCIAL Y PRIVADO PARA EL FOMENTO DE ACTIVIDADES PRODUCTIVAS	0.00
			71101	CRÉDITOS PARA ADQUISICIÓN DE BIENES MUEBLES E INMUEBLES	0.00
			71102	CRÉDITOS PARA LA CONSTRUCCIÓN Y RECONSTRUCCIÓN DE OBRAS E INSTALACIONES	0.00
		712		CRÉDITOS OTORGADOS POR LAS ENTIDADES FEDERATIVAS A MUNICIPIOS PARA EL FOMENTO DE ACTIVIDADES PRODUCTIVAS	0.00
			71201	CRÉDITOS OTORGADOS POR LAS ENTIDADES FEDERATIVAS A MUNICIPIOS PARA EL FOMENTO DE ACTIVIDADES PRODUCTIVAS	0.00
	7200			**ACCIONES Y PARTICIPACIONES DE CAPITAL**	**0.00**
		721		ACCIONES Y PARTICIPACIONES DE CAPITAL EN ENTIDADES PARAESTATALES NO EMPRESARIALES Y NO FINANCIERAS CON FINES DE POLÍTICA ECONÓMICA	0.00
			72101	ACCIONES Y PARTICIPACIONES DE CAPITAL EN ENTIDADES PARAESTATALES NO EMPRESARIALES Y NO FINANCIERAS CON FINES DE POLÍTICA ECONÓMICA	0.00

CAP	CONC	PG	PE	DESCRIPCIÓN	APROBADO
		722		ACCIONES Y PARTICIPACIONES DE CAPITAL EN ENTIDADES PARAESTATALES EMPRESARIALES Y NO FINANCIERAS CON FINES DE POLÍTICA ECONÓMICA	0.00
			72201	ACCIONES Y PARTICIPACIONES DE CAPITAL EN ENTIDADES PARAESTATALES EMPRESARIALES Y NO FINANCIERAS CON FINES DE POLÍTICA ECONÓMICA	0.00
		723		ACCIONES Y PARTICIPACIONES DE CAPITAL EN INSTITUCIONES PARAESTATALES PÚBLICAS FINANCIERAS CON FINES DE POLÍTICA ECONÓMICA	0.00
			72301	ACCIONES Y PARTICIPACIONES DE CAPITAL EN INSTITUCIONES PARAESTATALES PÚBLICAS FINANCIERAS CON FINES DE POLÍTICA ECONÓMICA	0.00
		724		ACCIONES Y PARTICIPACIONES DE CAPITAL EN EL SECTOR PRIVADO CON FINES DE POLÍTICA ECONÓMICA	0.00
			72401	ACCIONES Y PARTICIPACIONES DE CAPITAL EN EL SECTOR PRIVADO CON FINES DE POLÍTICA ECONÓMICA	0.00
		725		ACCIONES Y PARTICIPACIONES DE CAPITAL EN ORGANISMOS INTERNACIONALES CON FINES DE POLÍTICA ECONÓMICA	0.00
			72501	ACCIONES Y PARTICIPACIONES DE CAPITAL EN ORGANISMOS INTERNACIONALES CON FINES DE POLÍTICA ECONÓMICA	0.00
		726		ACCIONES Y PARTICIPACIONES DE CAPITAL EN EL SECTOR EXTERNO CON FINES DE POLÍTICA ECONÓMICA	0.00
			72601	ACCIONES Y PARTICIPACIONES DE CAPITAL EN EL SECTOR EXTERNO CON FINES DE POLÍTICA ECONÓMICA	0.00
		727		ACCIONES Y PARTICIPACIONES DE CAPITAL EN EL SECTOR PÚBLICO CON FINES DE GESTIÓN DE LIQUIDEZ	0.00
			72701	ACCIONES Y PARTICIPACIONES DE CAPITAL EN EL SECTOR PÚBLICO CON FINES DE GESTIÓN DE LIQUIDEZ	0.00
		728		ACCIONES Y PARTICIPACIONES DE CAPITAL EN EL SECTOR PRIVADO CON FINES DE GESTIÓN DE LIQUIDEZ	0.00
			72801	ACCIONES Y PARTICIPACIONES DE CAPITAL EN EL SECTOR PRIVADO CON FINES DE GESTIÓN DE LIQUIDEZ	0.00
		729		ACCIONES Y PARTICIPACIONES DE CAPITAL EN EL SECTOR EXTERNO CON FINES DE GESTIÓN DE LIQUIDEZ	0.00
			72901	ACCIONES Y PARTICIPACIONES DE CAPITAL EN EL SECTOR EXTERNO CON FINES DE GESTIÓN DE LIQUIDEZ	0.00
	7300			**COMPRA DE TÍTULOS Y VALORES**	**0.00**
		731		BONOS	0.00
			73101	BONOS	0.00

CAP	CONC	PG	PE	DESCRIPCIÓN	APROBADO
		732		VALORES REPRESENTATIVOS DE DEUDA ADQUIRIDOS CON FINES DE POLÍTICA ECONÓMICA	0.00
			73201	VALORES REPRESENTATIVOS DE DEUDA ADQUIRIDOS CON FINES DE POLÍTICA ECONÓMICA	0.00
		733		VALORES REPRESENTATIVOS DE DEUDA ADQUIRIDOS CON FINES DE GESTIÓN DE LIQUIDEZ	0.00
			73301	VALORES REPRESENTATIVOS DE DEUDA ADQUIRIDOS CON FINES DE GESTIÓN DE LIQUIDEZ	0.00
		734		OBLIGACIONES NEGOCIABLES ADQUIRIDAS CON FINES DE POLÍTICA ECONÓMICA	0.00
			73401	OBLIGACIONES NEGOCIABLES ADQUIRIDAS CON FINES DE POLÍTICA ECONÓMICA	0.00
		735		OBLIGACIONES NEGOCIABLES ADQUIRIDAS CON FINES DE GESTIÓN DE LIQUIDEZ	0.00
			73501	OBLIGACIONES NEGOCIABLES ADQUIRIDAS CON FINES DE GESTIÓN DE LIQUIDEZ	0.00
		739		OTROS VALORES	0.00
			73901	FIDEICOMISOS PARA ADQUISICIÓN DE TÍTULOS DE CRÉDITO	0.00
			73902	ADQUISICIÓN DE ACCIONES	0.00
			73903	ADQUISICIÓN DE OTROS VALORES	0.00
	7400			**CONCESIÓN DE PRÉSTAMOS**	**0.00**
		741		CONCESIÓN DE PRÉSTAMOS A ENTIDADES PARAESTATALES NO EMPRESARIALES Y NO FINANCIERAS CON FINES DE POLÍTICA ECONÓMICA	0.00
			74101	CONCESIÓN DE PRÉSTAMOS A ENTIDADES PARAESTATALES NO EMPRESARIALES Y NO FINANCIERAS CON FINES DE POLÍTICA ECONÓMICA	0.00
		742		CONCESIÓN DE PRÉSTAMOS A ENTIDADES PARAESTATALES EMPRESARIALES Y NO FINANCIERAS CON FINES DE POLÍTICA ECONÓMICA	0.00
			74201	CONCESIÓN DE PRÉSTAMOS A ENTIDADES PARAESTATALES EMPRESARIALES Y NO FINANCIERAS CON FINES DE POLÍTICA ECONÓMICA	0.00
		743		CONCESIÓN DE PRÉSTAMOS A INSTITUCIONES PARAESTATALES PÚBLICAS FINANCIERAS CON FINES DE POLÍTICA ECONÓMICA	0.00
			74301	CONCESIÓN DE PRÉSTAMOS A INSTITUCIONES PARAESTATALES PÚBLICAS FINANCIERAS CON FINES DE POLÍTICA ECONÓMICA	0.00
		744		CONCESIÓN DE PRÉSTAMOS A ENTIDADES FEDERATIVAS Y MUNICIPIOS CON FINES DE POLÍTICA ECONÓMICA	0.00
			74401	CONCESIÓN DE PRÉSTAMOS A ENTIDADES FEDERATIVAS Y MUNICIPIOS CON FINES DE POLÍTICA ECONÓMICA	0.00
		745		CONCESIÓN DE PRÉSTAMOS AL SECTOR PRIVADO CON FINES DE POLÍTICA ECONÓMICA	0.00

CAP	CONC	PG	PE	DESCRIPCIÓN	APROBADO
			74501	CONCESIÓN DE PRÉSTAMOS AL SECTOR PRIVADO CON FINES DE POLÍTICA ECONÓMICA	0.00
		746		CONCESIÓN DE PRÉSTAMOS AL SECTOR EXTERNO CON FINES DE POLÍTICA ECONÓMICA	0.00
			74601	CONCESIÓN DE PRÉSTAMOS AL SECTOR EXTERNO CON FINES DE POLÍTICA ECONÓMICA	0.00
		747		CONCESIÓN DE PRÉSTAMOS AL SECTOR PÚBLICO CON FINES DE GESTIÓN DE LIQUIDEZ	0.00
			74701	CONCESIÓN DE PRÉSTAMOS AL SECTOR PÚBLICO CON FINES DE GESTIÓN DE LIQUIDEZ	0.00
		748		CONCESIÓN DE PRÉSTAMOS AL SECTOR PRIVADO CON FINES DE GESTIÓN DE LIQUIDEZ	0.00
			74801	CONCESIÓN DE PRÉSTAMOS AL SECTOR PRIVADO CON FINES DE GESTIÓN DE LIQUIDEZ	0.00
		749		CONCESIÓN DE PRÉSTAMOS AL SECTOR EXTERNO CON FINES DE GESTIÓN DE LIQUIDEZ	0.00
			74901	CONCESIÓN DE PRÉSTAMOS AL SECTOR EXTERNO CON FINES DE GESTIÓN DE LIQUIDEZ	0.00
	7500			**INVERSIONES EN FIDEICOMISOS, MANDATOS Y OTROS ANÁLOGOS**	**0.00**
		751		INVERSIONES EN FIDEICOMISOS DEL PODER EJECUTIVO	0.00
			75101	INVERSIONES EN FIDEICOMISOS DEL PODER EJECUTIVO	0.00
		752		INVERSIONES EN FIDEICOMISOS DEL PODER LEGISLATIVO	0.00
			75201	INVERSIONES EN FIDEICOMISOS DEL PODER LEGISLATIVO	0.00
		753		INVERSIONES EN FIDEICOMISOS DEL PODER JUDICIAL	0.00
			75301	INVERSIONES EN FIDEICOMISOS DEL PODER JUDICIAL	0.00
		754		INVERSIONES EN FIDEICOMISOS PÚBLICOS NO EMPRESARIALES Y NO FINANCIEROS	0.00
			75401	INVERSIONES EN FIDEICOMISOS PÚBLICOS NO EMPRESARIALES Y NO FINANCIEROS	0.00
		755		INVERSIONES EN FIDEICOMISOS PÚBLICOS EMPRESARIALES Y NO FINANCIEROS	0.00
			75501	INVERSIONES EN FIDEICOMISOS PÚBLICOS EMPRESARIALES Y NO FINANCIEROS CONSIDERADOS ENTIDADES PARAESTATALES	0.00
		756		INVERSIONES EN FIDEICOMISOS PÚBLICOS FINANCIEROS	0.00
			75601	INVERSIONES EN FIDEICOMISOS PÚBLICOS CONSIDERADOS ENTIDADES PARAESTATALES O PARAMUNICIPALES	0.00
			75602	INVERSIONES EN MANDATOS Y OTROS ANÁLOGOS	0.00
		757		INVERSIONES EN FIDEICOMISOS DE ENTIDADES FEDERATIVAS	0.00

CAP	CONC	PG	PE	DESCRIPCIÓN	APROBADO
			75701	INVERSIONES EN FIDEICOMISOS DE ENTIDADES FEDERATIVAS	0.00
		758		INVERSIONES EN FIDEICOMISOS DE MUNICIPIOS	0.00
			75801	INVERSIONES EN FIDEICOMISOS DE MUNICIPIOS	0.00
		759		OTRAS INVERSIONES EN FIDEICOMISOS	0.00
			75901	FIDEICOMISOS DE EMPRESAS PRIVADAS Y PARTICULARES	0.00
	7600			**OTRAS INVERSIONES FINANCIERAS**	**0.00**
		761		DEPÓSITOS A LARGO PLAZO EN MONEDA NACIONAL	0.00
			76101	DEPÓSITOS A LARGO PLAZO EN MONEDA NACIONAL	0.00
		762		DEPÓSITOS A LARGO PLAZO EN MONEDA EXTRANJERA	0.00
			76201	DEPÓSITOS A LARGO PLAZO EN MONEDA EXTRANJERA	0.00
	7900			**PROVISIONES PARA CONTINGENCIAS Y OTRAS EROGACIONES ESPECIALES**	**0.00**
		791		CONTINGENCIAS POR FENÓMENOS NATURALES	0.00
			79101	CONTINGENCIAS POR FENÓMENOS NATURALES	0.00
		792		CONTINGENCIAS SOCIOECONÓMICAS	0.00
			79201	CONTINGENCIAS SOCIOECONÓMICAS	0.00
		799		OTRAS EROGACIONES ESPECIALES	0.00
			79901	EROGACIONES CONTINGENTES	0.00
			79902	PROVISIONES PARA EROGACIONES ESPECIALES	0.00
8000				**PARTICIPACIONES Y APORTACIONES**	**0.00**
	8100			**PARTICIPACIONES**	**0.00**
		811		FONDO GENERAL DE PARTICIPACIONES	0.00
			81101	FONDO GENERAL DE PARTICIPACIONES	0.00
		812		FONDO DE FOMENTO MUNICIPAL	0.00
			81201	FONDO DE FOMENTO MUNICIPAL	0.00
		813		PARTICIPACIONES DE LAS ENTIDADES FEDERATIVAS A LOS MUNICIPIOS	0.00
			81301	TENENCIA ESTATAL	0.00
			81302	IMPUESTOS MUNICIPALES COORDINADOS PREDIAL	0.00
			81303	IMPUESTOS MUNICIPALES COORDINADOS SOBRE ADQUISICIÓN DE INMUEBLES	0.00
			81304	PARTICIPACIONES DE INCENTIVOS POR ISR	0.00
		814		OTROS CONCEPTOS PARTICIPABLES DE LA FEDERACIÓN A ENTIDADES FEDERATIVAS	0.00
			81401	IMPUESTO ESPECIAL SOBRE PRODUCCIÓN Y SERVICIOS	0.00
			81402	NUEVAS POTESTADES (GASOLINA Y DIESEL)	0.00
			81403	FONDO DE FISCALIZACIÓN	0.00
			81404	FONDO DE COMPENSACIÓN	0.00
			81405	IMPUESTO SOBRE AUTOMÓVILES NUEVOS	0.00
			81406	FONDO DE ESTABILIZACIÓN DE LOS INGRESOS DE LAS ENTIDADES FEDERATIVAS	0.00

CAP	CONC	PG	PE	DESCRIPCIÓN	APROBADO
			81407	FONDO IMPUESTO SOBRE LA RENTA	0.00
			81408	FONDO DE COMPENSACIÓN ISAN	0.00
		815		OTROS CONCEPTOS PARTICIPABLES DE LA FEDERACIÓN A MUNICIPIOS	0.00
			81501	OTROS CONCEPTOS PARTICIPABLES DE LA FEDERACIÓN A MUNICIPIOS	0.00
		816		CONVENIOS DE COLABORACIÓN ADMINISTRATIVA	0.00
			81601	CONVENIOS DE COLABORACIÓN ADMINISTRATIVA ZONA FEDERAL MARÍTIMA	0.00
	8300			**APORTACIONES**	**0.00**
		831		APORTACIONES DE LA FEDERACIÓN A LAS ENTIDADES FEDERATIVAS	0.00
			83101	FONDO DE APORTACIONES PARA LA EDUCACIÓN BÁSICA Y NORMAL	0.00
			83102	FONDO DE APORTACIONES PARA LOS SERVICIOS DE SALUD	0.00
			83103	FONDO DE INFRAESTRUCTURA SOCIAL ESTATAL	0.00
			83104	FONDO DE APORTACIONES MÚLTIPLES	0.00
			83105	FONDO DE APORTACIONES PARA LA EDUCACIÓN TECNOLÓGICA Y DE ADULTOS	0.00
			83106	FONDO DE APORTACIONES PARA LA SEGURIDAD PÚBLICA	0.00
			83107	FONDO DE APORTACIONES PARA EL FORTALECIMIENTO DE LAS ENTIDADES FEDERATIVAS	0.00
		832		APORTACIONES DE LA FEDERACIÓN A MUNICIPIOS	0.00
			83201	FONDO DE APORTACIONES PARA LA INFRAESTRUCTURA SOCIAL MUNICIPAL	0.00
			83202	FONDO DE APORTACIONES PARA EL FORTALECIMIENTO DE LOS MUNICIPIOS	0.00
			83203	APORTACIONES PARA MUNICIPIOS CON ZONA FEDERAL MARÍTIMA	0.00
		833		APORTACIONES DE LAS ENTIDADES FEDERATIVAS A LOS MUNICIPIOS	0.00
			83301	FONDO DE APORTACIONES PARA LA INFRAESTRUCTURA SOCIAL MUNICIPAL	0.00
			83302	FONDO DE APORTACIONES PARA EL FORTALECIMIENTO DE LOS MUNICIPIOS	0.00
			83303	APORTACIONES PARA MUNICIPIOS CON ZONA FEDERAL MARÍTIMA	0.00
		834		APORTACIONES PREVISTAS EN LEYES Y DECRETOS AL SISTEMA DE PROTECCIÓN SOCIAL	0.00
			83401	APORTACIONES PREVISTAS EN LEYES Y DECRETOS AL SISTEMA DE PROTECCIÓN SOCIAL	0.00
		835		APORTACIONES PREVISTAS EN LEYES Y DECRETOS COMPENSATORIAS A ENTIDADES FEDERATIVAS Y MUNICIPIOS	0.00

CAP	CONC	PG	PE	DESCRIPCIÓN	APROBADO
			83501	APORTACIONES PREVISTAS EN LEYES Y DECRETOS COMPENSATORIAS A ENTIDADES FEDERATIVAS Y MUNICIPIOS	0.00
	8500			**CONVENIOS**	**0.00**
		851		CONVENIOS DE REASIGNACIÓN	0.00
			85101	CONVENIOS DE REASIGNACIÓN	0.00
		852		CONVENIOS DE DESCENTRALIZACIÓN	0.00
			85201	CONVENIOS DE DESCENTRALIZACIÓN	0.00
		853		OTROS CONVENIOS	0.00
			85301	OTROS CONVENIOS	0.00
			85302	OTROS CONVENIOS DE ORGANISMOS DESCENTRALIZADOS	0.00
9000				**DEUDA PÚBLICA**	**0.00**
	9100			**AMORTIZACIÓN DE LA DEUDA PÚBLICA**	**0.00**
		911		AMORTIZACIÓN DE LA DEUDA INTERNA CON INSTITUCIONES DE CRÉDITO	0.00
			91101	AMORTIZACIÓN DE LA DEUDA INTERNA CON INSTITUCIONES DE CRÉDITO	0.00
		912		AMORTIZACIÓN DE LA DEUDA INTERNA POR EMISIÓN DE TÍTULOS Y VALORES	0.00
			91201	AMORTIZACIÓN DE LA DEUDA INTERNA POR EMISIÓN DE TÍTULOS Y VALORES	0.00
		913		AMORTIZACIÓN DE ARRENDAMIENTOS FINANCIEROS NACIONALES	0.00
			91301	AMORTIZACIÓN DE ARRENDAMIENTOS FINANCIEROS NACIONALES	0.00
			91302	AMORTIZACIÓN DE ARRENDAMIENTOS FINANCIEROS ESPECIALES	0.00
		914		AMORTIZACIÓN DE LA DEUDA EXTERNA CON INSTITUCIONES DE CRÉDITO	0.00
			91401	AMORTIZACIÓN DE LA DEUDA EXTERNA CON INSTITUCIONES DE CRÉDITO	0.00
		915		AMORTIZACIÓN DE DEUDA EXTERNA CON ORGANISMOS FINANCIEROS INTERNACIONALES	0.00
			91501	AMORTIZACIÓN DE DEUDA EXTERNA CON ORGANISMOS FINANCIEROS INTERNACIONALES	0.00
		916		AMORTIZACIÓN DE LA DEUDA BILATERAL	0.00
			91601	AMORTIZACIÓN DE LA DEUDA BILATERAL	0.00
		917		AMORTIZACIÓN DE LA DEUDA EXTERNA POR EMISIÓN DE TÍTULOS Y VALORES	0.00
			91701	AMORTIZACIÓN DE LA DEUDA EXTERNA POR EMISIÓN DE TÍTULOS Y VALORES	0.00
		918		AMORTIZACIÓN DE ARRENDAMIENTOS FINANCIEROS INTERNACIONALES	0.00
			91801	AMORTIZACIÓN DE ARRENDAMIENTOS FINANCIEROS INTERNACIONALES	0.00
	9200			**INTERESES DE LA DEUDA PÚBLICA**	**0.00**

CAP	CONC	PG	PE	DESCRIPCIÓN	APROBADO
		921		INTERESES DE LA DEUDA INTERNA CON INSTITUCIONES DE CRÉDITO	0.00
			92101	INTERESES DE LA DEUDA INTERNA CON INSTITUCIONES DE CRÉDITO	0.00
			92102	INTERESES DE LA DEUDA INTERNA DERIVADA DE PROYECTOS DE INFRAESTRUCTURA PRODUCTIVA DE LARGO PLAZO	0.00
		922		INTERESES DERIVADOS DE LA COLOCACIÓN DE TÍTULOS Y VALORES	0.00
			92201	INTERESES DERIVADOS DE LA COLOCACIÓN DE TÍTULOS Y VALORES	0.00
		923		INTERESES POR ARRENDAMIENTOS FINANCIEROS NACIONALES	0.00
			92301	INTERESES POR ARRENDAMIENTOS FINANCIEROS NACIONALES	0.00
			92302	INTERESES POR ARRENDAMIENTOS FINANCIEROS ESPECIALES	0.00
		924		INTERESES DE LA DEUDA EXTERNA CON INSTITUCIONES DE CRÉDITO	0.00
			92401	INTERESES DE LA DEUDA EXTERNA CON INSTITUCIONES DE CRÉDITO	0.00
		925		INTERESES DE LA DEUDA CON ORGANISMOS FINANCIEROS INTERNACIONALES	0.00
			92501	INTERESES DE LA DEUDA CON ORGANISMOS FINANCIEROS INTERNACIONALES	0.00
		926		INTERESES DE LA DEUDA BILATERAL	0.00
			92601	INTERESES DE LA DEUDA BILATERAL	0.00
		927		INTERESES DERIVADOS DE LA COLOCACIÓN DE TÍTULOS Y VALORES EN EL EXTERIOR	0.00
			92701	INTERESES DERIVADOS DE LA COLOCACIÓN DE TÍTULOS Y VALORES EN EL EXTERIOR	0.00
		928		INTERESES POR ARRENDAMIENTOS FINANCIEROS INTERNACIONALES	0.00
			92801	INTERESES POR ARRENDAMIENTOS FINANCIEROS INTERNACIONALES	0.00
	9300			**COMISIONES DE LA DEUDA PÚBLICA**	**0.00**
		931		COMISIONES DE LA DEUDA PÚBLICA INTERNA	0.00
			93101	COMISIONES DE LA DEUDA INTERNA	0.00
		932		COMISIONES DE LA DEUDA PÚBLICA EXTERNA	0.00
			93201	COMISIONES DE LA DEUDA EXTERNA	0.00
	9400			**GASTOS DE LA DEUDA PÚBLICA**	**0.00**
		941		GASTOS DE LA DEUDA PÚBLICA INTERNA	0.00
			94101	GASTOS DE LA DEUDA PÚBLICA INTERNA	0.00
		942		GASTOS DE LA DEUDA PÚBLICA EXTERNA	0.00
			94201	GASTOS DE LA DEUDA PÚBLICA EXTERNA	0.00
	9500			**COSTO POR COBERTURAS**	**0.00**
		951		COSTOS POR COBERTURAS	0.00

CAP	CONC	PG	PE	DESCRIPCIÓN	APROBADO
			95101	COSTOS POR COBERTURAS	0.00
	9600			**APOYOS FINANCIEROS**	**0.00**
		961		APOYOS A INTERMEDIARIOS FINANCIEROS	0.00
			96101	APOYOS A INTERMEDIARIOS FINANCIEROS	0.00
		962		APOYOS A AHORRADORES Y DEUDORES DEL SISTEMA FINANCIERO NACIONAL	0.00
			96201	APOYOS A AHORRADORES Y DEUDORES DE LA BANCA	0.00
	9900			**ADEUDOS DE EJERCICIOS FISCALES ANTERIORES (ADEFAS)**	**0.00**
		991		ADEFAS	0.00
			99101	ADEFAS	0.00
TOTALES					**22,709,778.00**

ANEXO 7. INSTITUTO ESTATAL ELECTORAL
CLASIFICADOR POR OBJETO DE GASTO 5TO NIVEL

CAP	CONC	PG	PE	DESCRIPCIÓN	APROBADO
1000				**SERVICIOS PERSONALES**	**50,927,071.20**
	1100			**REMUNERACIONES AL PERSONAL DE CARÁCTER PERMANENTE**	**32,384,934.51**
		111		DIETAS	0.00
			11101	DIETAS	0.00
		112		HABERES	0.00
			11201	HABERES	0.00
		113		SUELDOS BASE AL PERSONAL PERMANENTE	32,384,934.51
			11301	SUELDOS AL PERSONAL DE BASE	0.00
			11302	SUELDOS AL PERSONAL DE CONFIANZA	31,961,853.22
			11303	SUELDOS AL PERSONAL DOCENTE	0.00
			11304	NIVELACIONES SALARIALES	0.00
			11305	REZONIFICACIÓN	0.00
			11306	AJUSTE DE CALENDARIO	423,081.29
			11307	CARRERA MAGISTERIAL	0.00
		114		REMUNERACIONES POR ADSCRIPCIÓN LABORAL EN EL EXTRANJERO	0.00
			11401	RETRIBUCIONES POR ADSCRIPCIÓN EN EL EXTRANJERO	0.00
	1200			**REMUNERACIONES AL PERSONAL DE CARÁCTER TRANSITORIO**	**350,001.00**
		121		HONORARIOS ASIMILABLES A SALARIOS	350,000.00
			12101	CONTRATOS POR HONORARIOS ASIMILABLES A SALARIOS	350,000.00
		122		SUELDOS BASE AL PERSONAL EVENTUAL	0.00
			12201	SUELDOS AL PERSONAL EVENTUAL	
			12202	SUELDOS AL PERSONAL INTERINO	0.00
			12203	SUELDOS AL PERSONAL TRANSITORIO	0.00
			12204	SUELDOS AL PERSONAL DE LISTA DE RAYA	0.00
			12205	NIVELACIONES SALARIALES	0.00
			12206	REZONIFICACIÓN	0.00
			12207	AJUSTE DE CALENDARIO	0.00
		123		RETRIBUCIONES POR SERVICIOS DE CARÁCTER SOCIAL	1.00
			12301	RETRIBUCIONES A PRESTADORES DE SERVICIO SOCIAL	1.00
		124		RETRIBUCIÓN A LOS REPRESENTANTES DE LOS TRABAJADORES Y DE LOS PATRONES EN LA JUNTA DE CONCILIACIÓN Y ARBITRAJE	0.00

CAP	CONC	PG	PE	DESCRIPCIÓN	APROBADO
			12401	RETRIBUCIÓN A LOS REPRESENTANTES DE LOS TRABAJADORES Y DE LOS PATRONES EN LAS JUNTAS DE CONCILIACIÓN Y ARBITRAJE	0.00
	1300			**REMUNERACIONES ADICIONALES Y ESPECIALES**	**8,038,544.60**
		131		PRIMAS POR AÑOS DE SERVICIOS EFECTIVOS PRESTADOS	0.00
			13101	PRIMAS POR AÑOS DE SERVICIOS PRESTADOS	0.00
		132		PRIMAS DE VACACIONES, DOMINICAL Y GRATIFICACIÓN DE FIN DE AÑO	8,038,544.60
			13201	PRIMAS DE VACACIONES	1,692,325.18
			13202	PRIMA DOMINICAL	0.00
			13203	GRATIFICACIÓN DE FIN DE AÑO	5,076,975.54
			13204	DÍAS DINÁMICOS	0.00
			13205	COMPENSACIÓN DE FIN DE AÑO	1,269,243.88
		133		HORAS EXTRAORDINARIAS	0.00
			13301	REMUNERACIONES POR HORAS EXTRAORDINARIAS	0.00
		134		COMPENSACIONES	0.00
			13401	COMPENSACIONES ORDINARIAS	0.00
			13402	COMPENSACIONES EXTRAORDINARIAS	0.00
			13403	COMPENSACIONES POR SERVICIOS EVENTUALES	0.00
			13404	COMPENSACIONES POR SERVICIOS ESPECIALES	0.00
			13405	COMPENSACIONES A MÉDICOS RESIDENTES	0.00
			13406	COMPENSACIONES AL PERSONAL POR PARTICIPACIÓN EN LOS GASTOS DE EJECUCIÓN	0.00
		135		SOBREHABERES	0.00
			13501	SOBREHABERES	0.00
		136		ASIGNACIONES DE TÉCNICO, DE MANDO, POR COMISIÓN, DE VUELO Y DE TÉCNICO ESPECIAL	0.00
			13601	ASIGNACIONES DE TÉCNICO, DE MANDO, POR COMISIÓN, DE VUELO Y DE TÉCNICO ESPECIAL	0.00
		137		HONORARIOS ESPECIALES	0.00
			13701	HONORARIOS ESPECIALES	0.00
		138		PARTICIPACIONES POR VIGILANCIA EN EL CUMPLIMIENTO DE LAS LEYES Y CUSTODIA DE VALORES	0.00
			13801	PARTICIPACIONES POR VIGILANCIA EN EL CUMPLIMIENTO DE LAS LEYES Y CUSTODIA DE VALORES	0.00
	1400			**SEGURIDAD SOCIAL**	**8,442,751.09**
		141		APORTACIONES DE SEGURIDAD SOCIAL	6,601,553.68

CAP	CONC	PG	PE	DESCRIPCIÓN	APROBADO
			14101	APORTACIONES AL ISSSTE	0.00
			14102	APORTACIONES AL IMSS	3,986,345.76
			14103	APORTACIONES DE SEGURIDAD SOCIAL CON INSTITUCIONES PRIVADAS	0.00
			14104	APORTACIONES AL FONDO DE PENSIONES	0.00
			14105	APORTACIONES AL SEGURO DE CESANTÍA EN EDAD AVANZADA Y VEJEZ	2,615,207.92
		142		APORTACIONES A FONDOS DE VIVIENDA	1,841,197.41
			14201	APORTACIONES AL FOVISSSTE	0.00
			14202	APORTACIONES AL INFONAVIT	1,841,197.41
		143		APORTACIONES AL SISTEMA PARA EL RETIRO	0.00
			14301	APORTACIONES AL SAR	0.00
			14302	DEPÓSITOS PARA EL AHORRO SOLIDARIO	0.00
		144		APORTACIONES PARA SEGUROS	0.00
			14401	SEGURO DE VIDA	0.00
			14402	SEGURO DE GASTOS MÉDICOS	0.00
			14403	SEGUROS DE RESPONSABILIDAD CIVIL	0.00
			14404	SEGUROS DE ASISTENCIA LEGAL	0.00
	1500			**OTRAS PRESTACIONES SOCIALES Y ECONÓMICAS**	**1,680,840.00**
		151		CUOTAS PARA EL FONDO DE AHORRO Y FONDO DE TRABAJO	0.00
			15101	CUOTAS PARA EL FONDO DE AHORRO Y FONDO DE TRABAJO	0.00
		152		INDEMNIZACIONES	0.00
			15201	INDEMNIZACIONES POR ACCIDENTES EN EL TRABAJO	0.00
			15202	PAGO DE LIQUIDACIONES	0.00
		153		PRESTACIONES Y HABERES DE RETIRO	0.00
			15301	PRESTACIONES Y HABERES DE RETIRO	0.00
		154		PRESTACIONES CONTRACTUALES	1,680,840.00
			15401	PRESTACIONES AL PERSONAL DE BASE	0.00
			15402	PRESTACIONES AL PERSONAL DE CONFIANZA	1,680,840.00
			15403	PRESTACIONES AL PERSONAL DOCENTE	0.00
			15404	PRESTACIONES COMPLEMENTARIAS PERSONAL DE BASE	0.00
			15405	PRESTACIONES COMPLEMENTARIAS PERSONAL DE CONFIANZA	0.00
			15406	PRESTACIONES COMPLEMENTARIAS PERSONAL DOCENTE	0.00
		155		APOYOS A LA CAPACITACIÓN DE LOS SERVIDORES PÚBLICOS	0.00
			15501	APOYOS A LA CAPACITACIÓN DE LOS SERVIDORES PÚBLICOS	0.00

CAP	CONC	PG	PE	DESCRIPCIÓN	APROBADO
		159		OTRAS PRESTACIONES SOCIALES Y ECONÓMICAS	0.00
			15901	OTRAS PRESTACIONES SOCIALES Y ECONOMICAS	0.00
	1600			**PREVISIONES**	**0.00**
		161		PREVISIONES DE CARÁCTER LABORAL, ECONÓMICA Y DE SEGURIDAD SOCIAL	0.00
			16101	PREVISIONES DE INCREMENTO AL PERSONAL DE BASE	0.00
			16102	PREVISIONES DE INCREMENTO AL PERSONAL DE CONFIANZA	0.00
			16103	PREVISIONES DE INCREMENTO AL PERSONAL DOCENTE	0.00
			16104	PREVISIONES PARA CREACIÓN DE PLAZAS	0.00
	1700			**PAGO DE ESTÍMULOS A SERVIDORES PÚBLICOS**	**30,000.00**
		171		ESTÍMULOS	30,000.00
			17101	ESTÍMULOS ORDINARIOS	30,000.00
			17102	ESTÍMULOS POR ANTIGÜEDAD	0.00
			17103	BONO POR TÉRMINO DE ADMINISTRACIÓN	0.00
			17104	OTROS ESTÍMULOS CONTRACTUALES	0.00
			17105	MEDALLAS MAGISTERIO	0.00
			17106	ESTÍMULO A BOMBEROS	0.00
			17107	ESTÍMULOS AL PERSONAL DE SEGURIDAD PÚBLICA	0.00
		172		RECOMPENSAS	0.00
			17201	RECOMPENSAS	0.00
2000				**MATERIALES Y SUMINISTROS**	**846,254.57**
	2100			**MATERIALES DE ADMINISTRACIÓN, EMISIÓN DE DOCUMENTOS Y ARTÍCULOS OFICIALES**	**340,000.00**
		211		MATERIALES, ÚTILES Y EQUIPOS MENORES DE OFICINA	125,000.00
			21101	MATERIALES PARA SERVICIO EN GENERAL	0.00
			21102	ARTÍCULOS Y MATERIAL DE OFICINA	125,000.00
			21103	MATERIALES DE FERRETERÍA PARA OFICINAS	0.00
			21104	MATERIAL PARA MANTENIMIENTO DE LA OFICINA	0.00
			21105	MATERIAL DE PINTURA Y DIBUJO PARA USO EN OFICINAS	0.00
			21106	PRODUCTOS DE PAPEL Y HULE PARA USO EN OFICINAS	0.00
			21107	PIGMENTOS O COLORANTES PARA USO EN OFICINAS	0.00
		212		MATERIALES Y ÚTILES DE IMPRESIÓN Y REPRODUCCIÓN	0.00
			21201	MATERIALES PARA IMPRESIÓN Y REPRODUCCIÓN	0.00
			21202	MATERIAL PARA USO FOTOGRÁFICO Y CINEMATOGRÁFICO	0.00

CAP	CONC	PG	PE	DESCRIPCIÓN	APROBADO
			21203	MATERIAL DE PINTURA Y DIBUJO PARA USO EN IMPRESIÓN Y REPRODUCCIÓN	0.00
			21204	PRODUCTOS DE PAPEL Y HULE PARA USO EN IMPRESIÓN Y REPRODUCCIÓN	0.00
		213		MATERIAL ESTADÍSTICO Y GEOGRÁFICO	0.00
			21301	ARTÍCULOS PARA USO ESTADÍSTICO Y GEOGRÁFICO	0.00
		214		MATERIALES, ÚTILES Y EQUIPOS MENORES DE TECNOLOGÍAS DE LA INFORMACIÓN Y COMUNICACIONES	115,000.00
			21401	SUMINISTROS INFORMÁTICOS	115,000.00
		215		MATERIAL IMPRESO E INFORMACIÓN DIGITAL	0.00
			21501	ARTÍCULOS DIVERSOS DE CARÁCTER COMERCIAL	0.00
			21502	ARTÍCULOS PARA SERVICIOS GENERALES	0.00
			21503	MATERIAL DE COMUNICACIÓN	0.00
			21504	PRODUCTOS IMPRESOS EN PAPEL	0.00
		216		MATERIAL DE LIMPIEZA	100,000.00
			21601	MATERIALES Y ARTÍCULOS DE LIMPIEZA	100,000.00
			21602	PRODUCTOS DE PAPEL PARA LIMPIEZA	0.00
			21603	PRODUCTOS TEXTILES PARA LIMPIEZA	0.00
		217		MATERIALES Y ÚTILES DE ENSEÑANZA	0.00
			21701	MATERIALES PARA ENSEÑANZA	0.00
			21702	ARTÍCULOS DIDÁCTICOS	0.00
		218		MATERIALES PARA EL REGISTRO E IDENTIFICACIÓN DE BIENES Y PERSONAS	0.00
			21801	ELABORACIÓN DE PLACAS Y CALCOMANÍAS	0.00
			21802	MATERIAL DE FOTOCREDENCIALIZACIÓN	0.00
	2200			**ALIMENTOS Y UTENSILIOS**	**150,000.00**
		221		PRODUCTOS ALIMENTICIOS PARA PERSONAS	150,000.00
			22101	ANIMALES PARA ABASTO	0.00
			22102	CARNE FRESCA	0.00
			22103	PESCADOS Y MARISCOS	0.00
			22104	PRODUCTOS AGRÍCOLAS PARA ALIMENTACIÓN DE PERSONAS	0.00
			22105	PRODUCTOS DIVERSOS PARA ALIMENTACIÓN DE PERSONAS	150,000.00
			22106	PRODUCTOS DE ANIMALES INDUSTRIALIZABLES	0.00
		222		PRODUCTOS ALIMENTICIOS PARA ANIMALES	0.00
			22201	CARNE EN CANAL	0.00
			22202	GANADO EN PIE	0.00
			22203	PRODUCTOS AGRÍCOLAS PARA ALIMENTACIÓN DE ANIMALES	0.00

CAP	CONC	PG	PE	DESCRIPCIÓN	APROBADO
			22204	PRODUCTOS DIVERSOS PARA ALIMENTACIÓN DE ANIMALES	0.00
		223		UTENSILIOS PARA EL SERVICIO DE ALIMENTACIÓN	0.00
			22301	UTENSILIOS DIVERSOS DE CARÁCTER COMERCIAL	0.00
			22302	ARTÍCULOS PARA EL SERVICIO DE ALIMENTACIÓN	0.00
			22303	MATERIAL DE FERRETERÍA PARA SERVICIO DE ALIMENTACIÓN	0.00
	2300			**MATERIAS PRIMAS Y MATERIALES DE PRODUCCIÓN Y COMERCIALIZACIÓN**	**0.00**
		231		PRODUCTOS ALIMENTICIOS, AGROPECUARIOS Y FORESTALES ADQUIRIDOS COMO MATERIA PRIMA	0.00
			23101	PRODUCTOS AGRÍCOLAS ADQUIRIDOS COMO MATERIA PRIMA	0.00
			23102	PRODUCTOS FORESTALES ADQUIRIDOS COMO MATERIA PRIMA	0.00
		232		INSUMOS TEXTILES ADQUIRIDOS COMO MATERIA PRIMA	0.00
			23201	PRODUCTOS AGRÍCOLAS DE CARÁCTER TEXTIL ADQUIRIDOS COMO MATERIA PRIMA	0.00
			23202	PRODUCTOS DE ANIMALES INDUSTRIALIZABLES ADQUIRIDOS COMO MATERIA PRIMA	0.00
			23203	PRODUCTOS TEXTILES ADQUIRIDOS COMO MATERIA PRIMA	0.00
			23204	SUBSTANCIAS Y PRODUCTOS QUÍMICOS ADQUIRIDOS COMO MATERIA PRIMA	0.00
		233		PRODUCTOS DE PAPEL, CARTÓN E IMPRESOS ADQUIRIDOS COMO MATERIA PRIMA	0.00
			23301	PRODUCTOS DE PAPEL Y DE HULE ADQUIRIDOS COMO MATERIA PRIMA	0.00
			23302	PRODUCTOS FORESTALES ADQUIRIDOS COMO MATERIA PRIMA	0.00
		234		COMBUSTIBLES, LUBRICANTES, ADITIVOS, CARBÓN Y SUS DERIVADOS ADQUIRIDOS COMO MATERIA PRIMA	0.00
			23401	PRODUCTOS FORESTALES DE CARÁCTER COMBUSTIBLE ADQUIRIDOS COMO MATERIA PRIMA	0.00
		235		PRODUCTOS QUÍMICOS, FARMACÉUTICOS Y DE LABORATORIO ADQUIRIDOS COMO MATERIA PRIMA	0.00
			23501	PRODUCTOS QUÍMICOS ADQUIRIDOS COMO MATERIA PRIMA PARA USO QUIRÚRGICO Y DE LABORATORIO	0.00
		236		PRODUCTOS METÁLICOS Y A BASE DE MINERALES NO METÁLICOS ADQUIRIDOS COMO MATERIA PRIMA	0.00

CAP	CONC	PG	PE	DESCRIPCIÓN	APROBADO
			23601	ARTÍCULOS PARA SERVICIOS GENERALES ADQUIRIDOS COMO MATERIA PRIMA	0.00
		237		PRODUCTOS DE CUERO, PIEL, PLÁSTICO Y HULE ADQUIRIDOS COMO MATERIA PRIMA	0.00
			23701	PRODUCTOS PARA SERVICIOS GENERALES ADQUIRIDOS COMO MATERIA PRIMA	0.00
			23702	MATERIAL QUIRÚRGICO Y DE LABORATORIO ADQUIRIDO COMO MATERIA PRIMA	0.00
			23703	PRODUCTOS DE CUERO Y PIEL DE ANIMALES INDUSTRIALIZABLES ADQUIRIDOS COMO MATERIA PRIMA	0.00
			23704	PRODUCTOS DE HULE ADQUIRIDOS COMO MATERIA PRIMA	0.00
			23705	PRODUCTOS DE PLÁSTICO Y POLIETILENO ADQUIRIDOS COMO MATERIA PRIMA	0.00
		238		MERCANCÍAS ADQUIRIDAS PARA SU COMERCIALIZACIÓN	0.00
			23801	PRODUCTOS ALIMENTICIOS ADQUIRIDOS PARA COMERCIALIZACIÓN	0.00
			23802	PRODUCTOS DE PAPEL Y DE HULE ADQUIRIDOS PARA COMERCIALIZACIÓN	0.00
			23803	PRODUCTOS DE PLÁSTICO ADQUIRIDOS PARA COMERCIALIZACIÓN	0.00
		239		OTROS PRODUCTOS ADQUIRIDOS COMO MATERIA PRIMA	0.00
			23901	OTROS ARTÍCULOS DE CARÁCTER COMERCIAL ADQUIRIDOS COMO MATERIA PRIMA	0.00
			23902	OTROS ARTÍCULOS PARA SERVICIOS GENERALES ADQUIRIDOS COMO MATERIA PRIMA	0.00
			23903	MINERALES ADQUIRIDOS COMO MATERIA PRIMA	0.00
			23904	OTROS PRODUCTOS DE ANIMALES INDUSTRIALIZABLES ADQUIRIDOS COMO MATERIA PRIMA	0.00
			23905	OTROS PRODUCTOS FORESTALES ADQUIRIDOS COMO MATERIA PRIMA	0.00
	2400			**MATERIALES Y ARTÍCULOS DE CONSTRUCCIÓN Y DE REPARACIÓN**	**156,254.57**
		241		PRODUCTOS MINERALES NO METÁLICOS	16,254.57
			24101	MATERIAL DE FERRETERÍA PARA CONSTRUCCIÓN Y REPARACIÓN	16,254.57
			24102	MINERALES PARA CONSTRUCCIÓN Y REPARACIÓN	0.00
			24103	PRODUCTOS MINERALES PARA CONSTRUCCIÓN Y REPARACIÓN	0.00
		242		CEMENTO Y PRODUCTOS DE CONCRETO	0.00

CAP	CONC	PG	PE	DESCRIPCIÓN	APROBADO
			24201	CEMENTO Y PRODUCTOS DE CONCRETO	0.00
		243		CAL, YESO Y PRODUCTOS DE YESO	0.00
			24301	CAL, YESO Y PRODUCTOS DE YESO	0.00
		244		MADERA Y PRODUCTOS DE MADERA	0.00
			24401	MADERA Y PRODUCTOS DE MADERA	0.00
			24402	PRODUCTOS FORESTALES PARA LA CONSTRUCCIÓN	0.00
		245		VIDRIO Y PRODUCTOS DE VIDRIO	0.00
			24501	ARTÍCULOS Y MATERIAL DE OFICINA EN VIDRIO	0.00
			24502	MATERIALES DE FERRETERÍA EN VIDRIO	0.00
			24503	PRODUCTOS DE VIDRIO Y CRISTAL	0.00
		246		MATERIAL ELÉCTRICO Y ELECTRÓNICO	70,000.00
			24601	ACCESORIOS Y MATERIAL ELÉCTRICO	70,000.00
			24602	MATERIAL ELÉCTRICO PARA COMUNICACIÓN	0.00
			24603	MATERIAL DE FERRETERÍA ELÉCTRICO	0.00
		247		ARTÍCULOS METÁLICOS PARA LA CONSTRUCCIÓN	70,000.00
			24701	ACCESORIOS Y MATERIAL ELÉCTRICO PARA LA CONSTRUCCIÓN	0.00
			24702	MATERIAL DE FERRETERÍA PARA LA CONSTRUCCIÓN	70,000.00
			24703	PRODUCTOS MINERALES PARA LA CONSTRUCCIÓN	0.00
			24704	REFACCIONES Y ESTRUCTURAS PARA LA CONSTRUCCIÓN	0.00
		248		MATERIALES COMPLEMENTARIOS	0.00
			24801	ARTÍCULOS COMPLEMENTARIOS PARA SERVICIOS GENERALES	0.00
			24802	MATERIALES COMPLEMENTARIOS DE FERRETERÍA	0.00
			24803	PRODUCTOS COMPLEMENTARIOS DE PAPEL Y DE HULE	0.00
			24804	PRODUCTOS COMPLEMENTARIOS DE ORIGEN FORESTAL	0.00
			24805	PRODUCTOS COMPLEMENTARIOS DE ORIGEN MINERAL	0.00
			24806	PRODUCTOS TEXTILES COMPLEMENTARIOS	0.00
			24807	PRODUCTOS DE PLÁSTICO, PVC Y SIMILARES PARA LA CONSTRUCCIÓN	0.00
		249		OTROS MATERIALES Y ARTÍCULOS DE CONSTRUCCIÓN Y REPARACIÓN	0.00
			24901	OTROS MATERIALES DE FERRETERÍA PARA CONSTRUCCIÓN Y REPARACIÓN	0.00
			24902	OTROS MATERIALES DE MANTENIMIENTO Y SEGURIDAD PARA CONSTRUCCIÓN Y REPARACIÓN	0.00

CAP	CONC	PG	PE	DESCRIPCIÓN	APROBADO
			24903	OTROS PRODUCTOS MINERALES PARA CONSTRUCCIÓN Y REPARACIÓN	0.00
			24904	OTROS PRODUCTOS QUÍMICOS PARA CONSTRUCCIÓN Y REPARACIÓN	0.00
	2500			**PRODUCTOS QUÍMICOS, FARMACÉUTICOS Y DE LABORATORIO**	**0.00**
		251		PRODUCTOS QUÍMICOS BÁSICOS	0.00
			25101	MATERIAL QUIRÚRGICO Y DE LABORATORIO BÁSICO	0.00
			25102	SUBSTANCIAS Y PRODUCTOS QUÍMICOS BÁSICOS	0.00
		252		FERTILIZANTES, PESTICIDAS Y OTROS AGROQUÍMICOS	0.00
			25201	FERTILIZANTES, PESTICIDAS Y OTROS AGROQUÍMICOS	0.00
		253		MEDICINAS Y PRODUCTOS FARMACÉUTICOS	0.00
			25301	MEDICINAS Y PRODUCTOS FARMACÉUTICOS DE APLICACIÓN HUMANA	0.00
			25302	CUADRO BÁSICO Y CATÁLOGO DE MEDICAMENTOS DEL SECTOR SALUD	0.00
			25303	MEDICINAS Y PRODUCTOS FARMACÉUTICOS DE APLICACIÓN ANIMAL	0.00
		254		MATERIALES, ACCESORIOS Y SUMINISTROS MÉDICOS	0.00
			25401	ARTÍCULOS PARA SERVICIOS GENERALES EN EL ÁREA MÉDICA	0.00
			25402	MATERIAL QUIRÚRGICO Y DE LABORATORIO DE USO EN EL ÁREA MÉDICA	0.00
			25403	PRODUCTOS QUÍMICOS PARA USO EN EL ÁREA MÉDICA	0.00
			25404	MATERIALES, ACCESORIOS Y SUMINISTROS MÉDICOS DE APLICACIÓN ANIMAL	0.00
		255		MATERIALES, ACCESORIOS Y SUMINISTROS DE LABORATORIO	0.00
			25501	MATERIAL QUIRÚRGICO Y DE LABORATORIO	0.00
			25502	PRODUCTOS MINERALES UTILIZADOS EN LABORATORIOS	0.00
		256		FIBRAS SINTÉTICAS, HULES, PLÁSTICOS Y DERIVADOS	0.00
			25601	FIBRAS SINTÉTICAS, HULES, PLÁSTICOS Y DERIVADOS	0.00
		259		OTROS PRODUCTOS QUÍMICOS	0.00
			25901	OTRAS SUBSTANCIAS Y PRODUCTOS QUÍMICOS	0.00
	2600			**COMBUSTIBLES, LUBRICANTES Y ADITIVOS**	**200,000.00**
		261		COMBUSTIBLES, LUBRICANTES Y ADITIVOS	200,000.00
			26101	COMBUSTIBLES, LUBRICANTES Y ADITIVOS	200,000.00
		262		CARBÓN Y SUS DERIVADOS	0.00

CAP	CONC	PG	PE	DESCRIPCIÓN	APROBADO
			26201	CARBÓN Y SUS DERIVADOS	0.00
	2700			**VESTUARIO, BLANCOS, PRENDAS DE PROTECCIÓN Y ARTÍCULOS DEPORTIVOS**	**0.00**
		271		VESTUARIO Y UNIFORMES	0.00
			27101	ARTÍCULOS PARA SERVICIOS GENERALES	0.00
			27102	MATERIAL Y ACCESORIOS DE ARTILLERÍA Y ATAVÍO CIVIL, MILITAR Y RELIGIOSO	0.00
			27103	MATERIAL DE FERRETERÍA PARA USO EN VESTUARIOS Y UNIFORMES	0.00
			27104	MATERIAL DE MANTENIMIENTO Y SEGURIDAD UTILIZADO EN VESTUARIO Y UNIFORMES	0.00
			27105	PRODUCTOS DE ANIMALES INDUSTRIALIZABLES ADQUIRIDOS COMO VESTUARIO Y UNIFORMES	0.00
			27106	PRODUCTOS TEXTILES ADQUIRIDOS COMO VESTUARIO Y UNIFORMES	0.00
		272		PRENDAS DE SEGURIDAD Y PROTECCIÓN PERSONAL	0.00
			27201	ARTÍCULOS PARA SERVICIOS GENERALES PARA SEGURIDAD Y PROTECCIÓN PERSONAL	0.00
			27202	ARTÍCULOS PARA SEGURIDAD Y PROTECCIÓN PERSONAL	0.00
			27203	MATERIAL DE MANTENIMIENTO PARA SEGURIDAD Y PROTECCIÓN PERSONAL	0.00
			27204	MATERIAL QUIRÚRGICO Y DE LABORATORIO PARA SEGURIDAD Y PROTECCIÓN PERSONAL	0.00
			27205	PRODUCTOS DE PAPEL Y DE HULE PARA SEGURIDAD Y PROTECCIÓN PERSONAL	0.00
			27206	PRODUCTOS TEXTILES PARA SEGURIDAD Y PROTECCIÓN PERSONAL	0.00
		273		ARTÍCULOS DEPORTIVOS	0.00
			27301	ARTÍCULOS DEPORTIVOS Y DE CAMPAÑA	0.00
			27302	ARTÍCULOS PARA SERVICIOS GENERALES UTILIZADOS EN ACTIVIDADES DEPORTIVAS	0.00
			27303	PRODUCTOS DE ANIMALES INDUSTRIALIZABLES UTILIZADOS EN ACTIVIDADES DEPORTIVAS	0.00
			27304	PRODUCTOS DE PAPEL Y DE HULE UTILIZADOS EN ACTIVIDADES DEPORTIVAS	0.00
		274		PRODUCTOS TEXTILES	0.00
			27401	PRODUCTOS TEXTILES	0.00
		275		BLANCOS Y OTROS PRODUCTOS TEXTILES, EXCEPTO PRENDAS DE VESTIR	0.00

CAP	CONC	PG	PE	DESCRIPCIÓN	APROBADO
			27501	ARTÍCULOS PARA SERVICIOS GENERALES DE ORIGEN TEXTIL	0.00
			27502	MATERIAL QUIRÚRGICO Y DE LABORATORIO DE ORIGEN TEXTIL	0.00
			27503	OTROS PRODUCTOS TEXTILES	0.00
	2800			**MATERIALES Y SUMINISTROS PARA SEGURIDAD**	**0.00**
		281		SUSTANCIAS Y MATERIALES EXPLOSIVOS	0.00
			28101	SUSTANCIAS Y MATERIALES EXPLOSIVOS	0.00
		282		MATERIALES DE SEGURIDAD PÚBLICA	0.00
			28201	MATERIALES Y ACCESORIOS PARA SEGURIDAD PÚBLICA	0.00
			28202	MATERIAL DE MANTENIMIENTO Y SEGURIDAD PÚBLICA	0.00
		283		PRENDAS DE PROTECCIÓN PARA SEGURIDAD PÚBLICA Y NACIONAL	0.00
			28301	PRENDAS DE PROTECCIÓN PARA SEGURIDAD PÚBLICA	0.00
	2900			**HERRAMIENTAS, REFACCIONES Y ACCESORIOS MENORES**	**0.00**
		291		HERRAMIENTAS MENORES	0.00
			29101	ACCESORIOS Y MATERIALES MENORES	0.00
			29102	APARATOS E INSTRUMENTOS MENORES	0.00
			29103	HERRAMIENTAS MENORES DE TIPO MÉDICO Y QUIRÚRGICO	0.00
			29104	HERRAMIENTAS MENORES DE CARÁCTER COMERCIAL	0.00
			29105	EQUIPOS Y MATERIALES MENORES DE COMUNICACIÓN, FOTOGRÁFICOS Y CINEMATOGRÁFICOS	0.00
			29106	ARTÍCULOS MENORES PARA SERVICIOS GENERALES	0.00
			29107	EQUIPOS Y MATERIALES MENORES DE MANTENIMIENTO Y SEGURIDAD	0.00
			29108	EQUIPOS MENORES DE PINTURA Y DIBUJO	0.00
			29109	IMPLEMENTOS MENORES DE ORIGEN AGRÍCOLA	0.00
		292		REFACCIONES Y ACCESORIOS MENORES DE EDIFICIOS	0.00
			29201	ARTÍCULOS MENORES PARA SERVICIOS GENERALES EN EDIFICIOS	0.00
			29202	MATERIAL MENOR DE FERRETERÍA PARA USO EN EDIFICIOS	0.00
		293		REFACCIONES Y ACCESORIOS MENORES DE MOBILIARIO Y EQUIPO DE ADMINISTRACIÓN, EDUCACIONAL Y RECREATIVO	0.00
			29301	MATERIAL MENOR DE FERRETERÍA PARA MOBILIARIO Y EQUIPO	0.00
		294		REFACCIONES Y ACCESORIOS MENORES DE EQUIPO DE CÓMPUTO Y TECNOLOGÍAS DE LA INFORMACIÓN	0.00

CAP	CONC	PG	PE	DESCRIPCIÓN	APROBADO
			29401	ARTÍCULOS ELECTRÓNICOS MENORES	0.00
			29402	ARTÍCULOS AUXILIARES DE CÓMPUTO	0.00
			29403	REFACCIONES Y ACCESORIOS MENORES DE CARÁCTER INFORMÁTICO	0.00
		295		REFACCIONES Y ACCESORIOS MENORES DE EQUIPO E INSTRUMENTAL MÉDICO Y DE LABORATORIO	0.00
			29501	REFACCIONES Y ACCESORIOS MENORES DE EQUIPO E INSTRUMENTAL MÉDICO Y DE LABORATORIO	0.00
		296		REFACCIONES Y ACCESORIOS MENORES DE EQUIPO DE TRANSPORTE	0.00
			29601	ACCESORIOS Y MATERIALES ELÉCTRICOS MENORES PARA EQUIPO DE TRANSPORTE	0.00
			29602	ARTÍCULOS AUTOMOTRICES MENORES	0.00
			29603	ARTÍCULOS MENORES DE CARÁCTER DIVERSO PARA USO EN EQUIPO DE TRANSPORTE	0.00
			29604	ARTÍCULOS ELECTRÓNICOS MENORES PARA EQUIPO DE TRANSPORTE	0.00
			29605	ARTÍCULOS MENORES DE MANTENIMIENTO Y SEGURIDAD PARA EQUIPO DE TRANSPORTE	0.00
			29606	IMPLEMENTOS MENORES PARA TRANSPORTE Y EQUIPO FERROVIARIO	0.00
			29607	MATERIAL MENOR DE FERRETERÍA PARA EQUIPO DE TRANSPORTE	0.00
			29608	MATERIALES MENORES DE MANTENIMIENTO Y SEGURIDAD PARA EQUIPO DE TRANSPORTE	0.00
			29609	PRODUCTOS MENORES DE HULE PARA EQUIPO DE TRANSPORTE	0.00
		297		REFACCIONES Y ACCESORIOS MENORES DE EQUIPO DE DEFENSA Y SEGURIDAD	0.00
			29701	REFACCIONES Y ACCESORIOS MENORES DE EQUIPO DE DEFENSA Y SEGURIDAD	0.00
		298		REFACCIONES Y ACCESORIOS MENORES DE MAQUINARIA Y OTROS EQUIPOS	0.00
			29801	ARTÍCULOS MENORES DE SERVICIO GENERAL PARA MAQUINARIA Y OTROS EQUIPOS	0.00
			29802	IMPLEMENTOS AGRÍCOLAS MENORES PARA MAQUINARIA Y OTROS EQUIPOS	0.00
			29803	MATERIAL MENOR DE FERRETERÍA PARA MAQUINARIA Y OTROS EQUIPOS	0.00
			29804	PRODUCTOS MENORES DE HULE PARA MAQUINARIA Y OTROS EQUIPOS	0.00

CAP	CONC	PG	PE	DESCRIPCIÓN	APROBADO
		299		REFACCIONES Y ACCESORIOS MENORES OTROS BIENES MUEBLES	0.00
			29901	ACCESORIOS Y MATERIALES ELÉCTRICOS MENORES PARA OTROS BIENES MUEBLES	0.00
			29902	ARTÍCULOS MENORES DE SERVICIO GENERAL PARA OTROS BIENES MUEBLES	0.00
			29903	IMPLEMENTOS AGRÍCOLAS MENORES PARA OTROS BIENES MUEBLES	0.00
			29904	ARTÍCULOS ELECTRÓNICOS MENORES PARA OTROS BIENES MUEBLES	0.00
			29905	MATERIAL MENOR DE FERRETERÍA PARA OTROS BIENES MUEBLES	0.00
			29906	MATERIAL MENOR DE MANTENIMIENTO Y SEGURIDAD PARA OTROS BIENES MUEBLES	0.00
			29907	PRODUCTOS MENORES DE HULE PARA OTROS BIENES MUEBLES	0.00
			29908	REFACCIONES MENORES PARA USO DIVERSOS EN OTROS BIENES MUEBLES	0.00
3000				**SERVICIOS GENERALES**	**4,818,188.40**
	3100			**SERVICIOS BÁSICOS**	**566,000.00**
		311		ENERGÍA ELÉCTRICA	400,000.00
			31101	ENERGÍA ELÉCTRICA	400,000.00
		312		GAS	0.00
			31201	GAS	0.00
		313		AGUA	45,000.00
			31301	AGUA	45,000.00
		314		TELEFONÍA TRADICIONAL	0.00
			31401	TELEFONÍA TRADICIONAL	0.00
		315		TELEFONÍA CELULAR	0.00
			31501	TELEFONÍA CELULAR	0.00
		316		SERVICIOS DE TELECOMUNICACIONES Y SATÉLITES	0.00
			31601	SERVICIO DE RADIOLOCALIZACIÓN	0.00
			31602	SERVICIOS DE TELECOMUNICACIONES	0.00
		317		SERVICIOS DE ACCESO DE INTERNET, REDES Y PROCESAMIENTO DE INFORMACIÓN	111,000.00
			31701	SERVICIOS DE ACCESO DE INTERNET, REDES Y PROCESAMIENTO DE INFORMACIÓN	111,000.00
		318		SERVICIOS POSTALES Y TELEGRÁFICOS	10,000.00
			31801	SERVICIO POSTAL	10,000.00
			31802	SERVICIO TELEGRÁFICO	0.00

CAP	CONC	PG	PE	DESCRIPCIÓN	APROBADO
		319		SERVICIOS INTEGRALES Y OTROS SERVICIOS	0.00
			31901	SERVICIOS INTEGRALES DE TELECOMUNICACIÓN	0.00
			31902	CONTRATACIÓN DE OTROS SERVICIOS	0.00
			31903	SERVICIOS GENERALES PARA PLANTELES EDUCATIVOS	0.00
	3200			**SERVICIOS DE ARRENDAMIENTO**	**1,478,028.00**
		321		ARRENDAMIENTO DE TERRENOS	0.00
			32101	ARRENDAMIENTO DE TERRENOS	0.00
		322		ARRENDAMIENTO DE EDIFICIOS	1,478,028.00
			32201	ARRENDAMIENTO DE EDIFICIOS	1,478,028.00
		323		ARRENDAMIENTO DE MOBILIARIO Y EQUIPO DE ADMINISTRACIÓN, EDUCACIONAL Y RECREATIVO	0.00
			32301	ARRENDAMIENTO DE EQUIPO Y BIENES INFORMÁTICOS	0.00
			32302	ARRENDAMIENTO DE MOBILIARIO	0.00
		324		ARRENDAMIENTO DE EQUIPO E INSTRUMENTAL MÉDICO Y DE LABORATORIO	0.00
			32401	ARRENDAMIENTO DE EQUIPO E INSTRUMENTAL MEDICO Y DE LABORATORIO	0.00
		325		ARRENDAMIENTO DE EQUIPO DE TRANSPORTE	0.00
			32501	ARRENDAMIENTO DE EQUIPO DE TRANSPORTE	0.00
		326		ARRENDAMIENTO DE MAQUINARIA, OTROS EQUIPOS Y HERRAMIENTAS	0.00
			32601	ARRENDAMIENTO DE MAQUINARIA, OTROS EQUIPOS Y HERRAMIENTAS	0.00
		327		ARRENDAMIENTO DE ACTIVOS INTANGIBLES	0.00
			32701	ARRENDAMIENTO DE ACTIVOS INTANGIBLES	0.00
		328		ARRENDAMIENTO FINANCIERO	0.00
			32801	ARRENDAMIENTO FINANCIERO	0.00
		329		OTROS ARRENDAMIENTOS	0.00
			32901	OTROS ARRENDAMIENTOS	0.00
	3300			**SERVICIOS PROFESIONALES, CIENTÍFICOS, TÉCNICOS Y OTROS SERVICIOS**	**160,000.00**
		331		SERVICIOS LEGALES, DE CONTABILIDAD, AUDITORÍA Y RELACIONADOS	0.00
			33101	ASESORÍAS ASOCIADAS A CONVENIOS, TRATADOS O ACUERDOS	0.00
			33102	OTRAS ASESORÍAS PARA LA OPERACIÓN DE PROGRAMAS	0.00
			33103	SERVICIOS RELACIONADOS CON PROCEDIMIENTOS JURISDICCIONALES	0.00

CAP	CONC	PG	PE	DESCRIPCIÓN	APROBADO
		332		SERVICIOS DE DISEÑO, ARQUITECTURA, INGENIERÍA Y ACTIVIDADES RELACIONADAS	0.00
			33201	SERVICIOS DE DISEÑO, ARQUITECTURA, INGENIERÍA Y ACTIVIDADES RELACIONADAS	0.00
		333		SERVICIOS DE CONSULTORÍA ADMINISTRATIVA, PROCESOS, TÉCNICA Y EN TECNOLOGÍAS DE LA INFORMACIÓN	0.00
			33301	SERVICIOS DE INFORMÁTICA	0.00
			33302	SERVICIOS ESTADÍSTICOS Y GEOGRÁFICOS	0.00
			33303	SERVICIOS RELACIONADOS CON CERTIFICACIÓN DE PROCESOS	0.00
		334		SERVICIOS DE CAPACITACIÓN	0.00
			33401	SERVICIOS DE CAPACITACIÓN	0.00
		335		SERVICIOS DE INVESTIGACIÓN CIENTÍFICA Y DESARROLLO	0.00
			33501	SERVICIOS DE INVESTIGACIÓN CIENTÍFICA Y DESARROLLO	0.00
		336		SERVICIOS DE APOYO ADMINISTRATIVO, TRADUCCIÓN, FOTOCOPIADO E IMPRESIÓN	160,000.00
			33601	SERVICIOS RELACIONADOS CON TRADUCCIONES	0.00
			33602	OTROS SERVICIOS COMERCIALES	0.00
			33603	IMPRESIONES DE DOCUMENTOS OFICIALES PARA LA PRESTACIÓN DE SERVICIOS PÚBLICOS, IDENTIFICACIÓN, FORMATOS ADMINISTRATIVOS Y FISCALES, FORMAS VALORADAS, CERTIFICADOS Y TÍTULOS	0.00
			33604	IMPRESIÓN Y ELABORACIÓN DE MATERIAL INFORMATIVO DERIVADO DE LA OPERACIÓN Y ADMINISTRACIÓN DE LOS ENTES PÚBLICOS	160,000.00
		337		SERVICIOS DE PROTECCIÓN Y SEGURIDAD	0.00
			33701	GASTOS DE SEGURIDAD PÚBLICA Y NACIONAL	0.00
		338		SERVICIOS DE VIGILANCIA	0.00
			33801	SERVICIOS DE VIGILANCIA	0.00
		339		SERVICIOS PROFESIONALES, CIENTÍFICOS Y TÉCNICOS INTEGRALES	0.00
			33901	SUBCONTRATACIÓN DE SERVICIOS CON TERCEROS	0.00
			33902	PROYECTOS PARA PRESTACIÓN DE SERVICIOS	0.00
			33903	SERVICIOS INTEGRALES	0.00
	3400			**SERVICIOS FINANCIEROS, BANCARIOS Y COMERCIALES**	**220,843.28**
		341		SERVICIOS FINANCIEROS Y BANCARIOS	20,843.28
			34101	COMISIONES BANCARIAS	20,843.28
			34102	RECARGOS Y ACTUALIZACIONES	0.00

CAP	CONC	PG	PE	DESCRIPCIÓN	APROBADO
			34103	INTERESES MORATORIOS	0.00
			34104	HONORARIOS FIDUCIARIOS	0.00
			34105	COMISIONES POR DISPOSICIÓN DE CRÉDITO	0.00
			34106	COMISIONES POR APERTURA DE CRÉDITO	0.00
			34107	INTERESES POR CRÉDITOS A CORTO PLAZO	0.00
			34108	OTROS	0.00
		342		SERVICIOS DE COBRANZA, INVESTIGACIÓN CREDITICIA Y SIMILAR	0.00
			34201	SERVICIOS DE COBRANZA, INVESTIGACIÓN CREDITICIA Y SIMILAR	0.00
		343		SERVICIOS DE RECAUDACIÓN, TRASLADO Y CUSTODIA DE VALORES	0.00
			34301	GASTOS INHERENTES A LA RECAUDACIÓN	0.00
		344		SEGUROS DE RESPONSABILIDAD PATRIMONIAL Y FIANZAS	0.00
			34401	SEGURO DE RESPONSABILIDAD PATRIMONIAL DEL ESTADO	0.00
		345		SEGURO DE BIENES PATRIMONIALES	200,000.00
			34501	SEGUROS DE BIENES PATRIMONIALES	200,000.00
		346		ALMACENAJE, ENVASE Y EMBALAJE	0.00
			34601	ALMACENAJE, EMBALAJE Y ENVASE	0.00
		347		FLETES Y MANIOBRAS	0.00
			34701	FLETES Y MANIOBRAS	0.00
		348		COMISIONES POR VENTAS	0.00
			34801	COMISIONES POR VENTAS	0.00
		349		SERVICIOS FINANCIEROS, BANCARIOS Y COMERCIALES INTEGRALES	0.00
			34901	SERVICIOS FINANCIEROS, BANCARIOS Y COMERCIALES INTEGRALES	0.00
	3500			**SERVICIOS DE INSTALACIÓN, REPARACIÓN, MANTENIMIENTO Y CONSERVACIÓN**	**80,000.00**
		351		CONSERVACIÓN Y MANTENIMIENTO MENOR DE INMUEBLES	0.00
			35101	MANTENIMIENTO Y CONSERVACIÓN DE INMUEBLES PARA LA PRESTACIÓN DE SERVICIOS ADMINISTRATIVOS	0.00
			35102	MANTENIMIENTO Y CONSERVACIÓN DE INMUEBLES PARA LA PRESTACIÓN DE SERVICIOS PÚBLICOS	0.00
		352		INSTALACIÓN, REPARACIÓN Y MANTENIMIENTO DE MOBILIARIO Y EQUIPO DE ADMINISTRACIÓN, EDUCACIONAL Y RECREATIVO	0.00

CAP	CONC	PG	PE	DESCRIPCIÓN	APROBADO
			35201	INSTALACIÓN, REPARACIÓN Y MANTENIMIENTO DE MOBILIARIO Y EQUIPO DE ADMINISTRACIÓN, EDUCACIONAL Y RECREATIVO	0.00
		353		INSTALACIÓN, REPARACIÓN Y MANTENIMIENTO DE EQUIPO DE CÓMPUTO Y TECNOLOGÍA DE LA INFORMACIÓN	0.00
			35301	INSTALACIÓN, REPARACIÓN Y MANTENIMIENTO DE EQUIPO DE CÓMPUTO Y TECNOLOGÍA DE LA INFORMACIÓN	0.00
		354		INSTALACIÓN, REPARACIÓN Y MANTENIMIENTO DE EQUIPO E INSTRUMENTAL MÉDICO Y DE LABORATORIO	0.00
			35401	INSTALACIÓN, REPARACIÓN Y MANTENIMIENTO DE EQUIPO E INSTRUMENTAL MÉDICO Y DE LABORATORIO	0.00
		355		REPARACIÓN Y MANTENIMIENTO DE EQUIPO DE TRANSPORTE	80,000.00
			35501	REPARACIÓN Y MANTENIMIENTO DE EQUIPO DE TRANSPORTE	80,000.00
		356		REPARACIÓN Y MANTENIMIENTO DE EQUIPO DE DEFENSA Y SEGURIDAD	0.00
			35601	REPARACIÓN Y MANTENIMIENTO DE EQUIPO DE DEFENSA Y SEGURIDAD	0.00
		357		INSTALACIÓN, REPARACIÓN Y MANTENIMIENTO DE MAQUINARIA, OTROS EQUIPOS Y HERRAMIENTA	0.00
			35701	MANTENIMIENTO Y CONSERVACIÓN DE MAQUINARIA Y EQUIPO	0.00
			35702	MANTENIMIENTO Y CONSERVACIÓN DE PLANTAS E INSTALACIONES PRODUCTIVAS	0.00
		358		SERVICIOS DE LIMPIEZA Y MANEJO DE DESECHOS	0.00
			35801	SERVICIOS DE LAVANDERÍA, LIMPIEZA E HIGIENE	0.00
			35802	SERVICIOS DE MANEJO DE DESECHOS	0.00
		359		SERVICIOS DE JARDINERÍA Y FUMIGACIÓN	0.00
			35901	SERVICIOS DE JARDINERÍA Y FUMIGACIÓN	0.00
	3600			**SERVICIOS DE COMUNICACIÓN SOCIAL Y PUBLICIDAD**	**300,000.00**
		361		DIFUSIÓN POR RADIO, TELEVISIÓN Y OTROS MEDIOS DE MENSAJES SOBRE PROGRAMAS Y ACTIVIDADES GUBERNAMENTALES	300,000.00
			36101	DIFUSIÓN POR RADIO, TELEVISIÓN Y OTROS MEDIOS DE MENSAJES SOBRE PROGRAMAS Y ACTIVIDADES GUBERNAMENTALES	300,000.00
		362		DIFUSIÓN POR RADIO, TELEVISIÓN Y OTROS MEDIOS DE MENSAJES COMERCIALES PARA PROMOVER LA VENTA DE BIENES O SERVICIOS	0.00

CAP	CONC	PG	PE	DESCRIPCIÓN	APROBADO
			36201	DIFUSIÓN POR RADIO, TELEVISIÓN Y OTROS MEDIOS DE MENSAJES COMERCIALES PARA PROMOVER LA VENTA DE BIENES O SERVICIOS	0.00
		363		SERVICIOS DE CREATIVIDAD, PREPRODUCCIÓN Y PRODUCCIÓN DE PUBLICIDAD, EXCEPTO INTERNET	0.00
			36301	SERVICIOS DE CREATIVIDAD, PREPRODUCCIÓN Y PRODUCCIÓN DE PUBLICIDAD, EXCEPTO INTERNET	0.00
		364		SERVICIOS DE REVELADO DE FOTOGRAFÍAS	0.00
			36401	SERVICIOS DE REVELADO DE FOTOGRAFÍAS	0.00
		365		SERVICIOS DE LA INDUSTRIA FÍLMICA, DEL SONIDO Y DEL VIDEO	0.00
			36501	SERVICIOS DE LA INDUSTRIA FÍLMICA, DEL SONIDO Y DEL VIDEO	0.00
		366		SERVICIO DE CREACIÓN Y DIFUSIÓN DE CONTENIDO EXCLUSIVAMENTE A TRAVÉS DE INTERNET	0.00
			36601	SERVICIO DE CREACIÓN Y DIFUSIÓN DE CONTENIDO EXCLUSIVAMENTE A TRAVÉS DE INTERNET	0.00
		369		OTROS SERVICIOS DE INFORMACIÓN	0.00
			36901	OTROS SERVICIOS DE INFORMACIÓN	0.00
	3700			**SERVICIOS DE TRASLADO Y VIÁTICOS**	**416,000.00**
		371		PASAJES AÉREOS	10,000.00
			37101	PASAJES AÉREOS	10,000.00
		372		PASAJES TERRESTRES	105,000.00
			37201	PASAJES TERRESTRES	105,000.00
		373		PASAJES MARÍTIMOS, LACUSTRES Y FLUVIALES	1,000.00
			37301	PASAJES MARÍTIMOS, LACUSTRES Y FLUVIALES	1,000.00
		374		AUTOTRANSPORTE	0.00
			37401	AUTOTRANSPORTE	0.00
		375		VIÁTICOS EN EL PAÍS	300,000.00
			37501	VIÁTICOS EN EL PAÍS	300,000.00
		376		VIÁTICOS EN EL EXTRANJERO	0.00
			37601	VIÁTICOS EN EL EXTRANJERO	0.00
		377		GASTOS DE INSTALACIÓN Y TRASLADO DE MENAJE	0.00
			37701	GASTOS DE INSTALACIÓN Y TRASLADO DE MENAJE	0.00
		378		SERVICIOS INTEGRALES DE TRASLADO Y VIÁTICOS	0.00
			37801	SERVICIOS INTEGRALES NACIONALES PARA SERVIDORES PÚBLICOS EN EL DESEMPEÑO DE COMISIONES Y FUNCIONES OFICIALES	0.00

CAP	CONC	PG	PE	DESCRIPCIÓN	APROBADO
			37802	SERVICIOS INTEGRALES EN EL EXTRANJERO PARA SERVIDORES PÚBLICOS EN EL DESEMPEÑO DE COMISIONES Y FUNCIONES OFICIALES	0.00
		379		OTROS SERVICIOS DE TRASLADO Y HOSPEDAJE	0.00
			37901	OTROS SERVICIOS DE TRASLADO Y HOSPEDAJE	0.00
	3800			**SERVICIOS OFICIALES**	**350,000.00**
		381		GASTOS DE CEREMONIAL	0.00
			38101	GASTOS DE CEREMONIAL	0.00
		382		GASTOS DE ORDEN SOCIAL Y CULTURAL	250,000.00
			38201	GASTOS DE ORDEN SOCIAL Y CULTURAL	250,000.00
		383		CONGRESOS Y CONVENCIONES	0.00
			38301	CONGRESOS Y CONVENCIONES	0.00
		384		EXPOSICIONES	0.00
			38401	EXPOSICIONES	0.00
		385		GASTOS DE REPRESENTACIÓN	100,000.00
			38501	GASTOS DE REPRESENTACIÓN	100,000.00
	3900			**OTROS SERVICIOS GENERALES**	**1,247,317.12**
		391		SERVICIOS FUNERARIOS Y DE CEMENTERIOS	0.00
			39101	SERVICIOS FUNERARIOS Y DE CEMENTERIOS	0.00
		392		IMPUESTOS Y DERECHOS	25,000.00
			39201	IMPUESTOS Y DERECHOS DE EXPORTACIÓN	0.00
			39202	OTROS IMPUESTOS Y DERECHOS	25,000.00
		393		IMPUESTOS Y DERECHOS DE IMPORTACIÓN	0.00
			39301	IMPUESTOS Y DERECHOS DE IMPORTACIÓN	0.00
		394		SENTENCIAS Y RESOLUCIONES POR AUTORIDAD COMPETENTE	0.00
			39401	EROGACIONES POR RESOLUCIONES POR AUTORIDAD COMPETENTE	0.00
			39402	INDEMNIZACIONES POR EXPROPIACIONES	0.00
		395		PENAS, MULTAS, ACCESORIOS Y ACTUALIZACIONES	0.00
			39501	PENAS, MULTAS, ACCESORIOS Y ACTUALIZACIONES	0.00
		396		OTROS GASTOS POR RESPONSABILIDADES	0.00
			39601	OTROS GASTOS POR RESPONSABILIDADES	0.00
		397		UTILIDADES	0.00
			39701	UTILIDADES	0.00
		398		IMPUESTO SOBRE NÓMINAS Y OTROS QUE SE DERIVEN DE UNA RELACIÓN LABORAL	1,022,317.12
			39801	IMPUESTO SOBRE NÓMINAS Y OTROS QUE SE DERIVEN DE UNA RELACIÓN LABORAL	1,022,317.12

CAP	CONC	PG	PE	DESCRIPCIÓN	APROBADO
		399		OTROS SERVICIOS GENERALES	200,000.00
			39901	SERVICIOS DE ALIMENTACIÓN	200,000.00
			39902	OTROS SERVICIOS GENERALES	0.00
4000				**TRANSFERENCIAS, ASIGNACIONES, SUBSIDIOS Y OTRAS AYUDAS**	**70,298,663.83**
	4100			**TRANSFERENCIAS INTERNAS Y ASIGNACIONES AL SECTOR PÚBLICO**	**0.00**
		411		ASIGNACIONES PRESUPUESTARIAS AL PODER EJECUTIVO	0.00
			41101	ASIGNACIONES PRESUPUESTARIAS AL PODER EJECUTIVO	0.00
		412		ASIGNACIONES PRESUPUESTARIAS AL PODER LEGISLATIVO	0.00
			41201	CONGRESO DEL ESTADO DE NAYARIT	0.00
			41202	AUDITORÍA SUPERIOR DEL ESTADO DE NAYARIT	0.00
		413		ASIGNACIONES PRESUPUESTARIAS AL PODER JUDICIAL	0.00
			41301	ASIGNACIONES PRESUPUESTARIAS AL PODER JUDICIAL	0.00
		414		ASIGNACIONES PRESUPUESTARIAS A ÓRGANOS AUTÓNOMOS	0.00
			41401	ÓRGANOS AUTÓNOMOS ESTATALES	0.00
			41402	ÓRGANOS AUTÓNOMOS MUNICIPALES	0.00
		415		TRANSFERENCIAS INTERNAS OTORGADAS A ENTIDADES PARAESTATALES NO EMPRESARIALES Y NO FINANCIERAS	0.00
			41501	ENTIDADES PARAESTATALES NO EMPRESARIALES Y NO FINANCIERAS	0.00
			41502	ENTIDADES PARAMUNICIPALES NO EMPRESARIALES Y NO FINANCIERAS	0.00
		416		TRANSFERENCIAS INTERNAS OTORGADAS A ENTIDADES PARAESTATALES EMPRESARIALES Y NO FINANCIERAS	0.00
			41601	ENTIDADES PARAESTATALES EMPRESARIALES Y NO FINANCIERAS	0.00
			41602	ENTIDADES PARAMUNICIPALES EMPRESARIALES Y NO FINANCIERAS	0.00
		417		TRANSFERENCIAS INTERNAS OTORGADAS A FIDEICOMISOS PÚBLICOS EMPRESARIALES Y NO FINANCIEROS	0.00
			41701	TRANSFERENCIAS INTERNAS OTORGADAS A FIDEICOMISOS PÚBLICOS EMPRESARIALES Y NO FINANCIEROS (ESTATALES)	0.00
			41702	TRANSFERENCIAS INTERNAS OTORGADAS A FIDEICOMISOS PÚBLICOS EMPRESARIALES Y NO FINANCIEROS (MUNICIPALES)	0.00

CAP	CONC	PG	PE	DESCRIPCIÓN	APROBADO
		418	-	TRANSFERENCIAS INTERNAS OTORGADAS A INSTITUCIONES PARAESTATALES PÚBLICAS FINANCIERAS	0.00
			41801	TRANSFERENCIAS INTERNAS OTORGADAS A INSTITUCIONES PARAESTATALES PÚBLICAS FINANCIERAS	0.00
			41802	TRANSFERENCIAS INTERNAS OTORGADAS A INSTITUCIONES PARAMUNICIPALES PÚBLICAS FINANCIERAS	0.00
		419		TRANSFERENCIAS INTERNAS OTORGADAS A FIDEICOMISOS PÚBLICOS FINANCIEROS	0.00
			41901	TRANSFERENCIAS INTERNAS OTORGADAS A FIDEICOMISOS PÚBLICOS FINANCIEROS ESTATALES	0.00
			41902	TRANSFERENCIAS INTERNAS OTORGADAS A FIDEICOMISOS PÚBLICOS FINANCIEROS MUNICIPALES	0.00
	4200			**TRANSFERENCIAS AL RESTO DEL SECTOR PÚBLICO**	**0.00**
		421		TRANSFERENCIAS OTORGADAS A ENTIDADES PARAESTATALES NO EMPRESARIALES Y NO FINANCIERAS	0.00
			42101	TRANSFERENCIAS OTORGADAS A ENTIDADES PARAESTATALES NO EMPRESARIALES Y NO FINANCIERAS	0.00
			42102	TRANSFERENCIAS OTORGADAS A ENTIDADES PARAMUNICIPALES NO EMPRESARIALES Y NO FINANCIERAS	0.00
		422		TRANSFERENCIAS OTORGADAS PARA ENTIDADES PARAESTATALES EMPRESARIALES Y NO FINANCIERAS	0.00
			42201	TRANSFERENCIAS OTORGADAS PARA ENTIDADES PARAESTATALES EMPRESARIALES Y NO FINANCIERAS	0.00
			42202	TRANSFERENCIAS OTORGADAS PARA ENTIDADES PARAMUNICIPALES EMPRESARIALES Y NO FINANCIERAS	0.00
		423		TRANSFERENCIAS OTORGADAS PARA INSTITUCIONES PARAESTATALES PÚBLICAS FINANCIERAS	0.00
			42301	TRANSFERENCIAS OTORGADAS PARA INSTITUCIONES PARAESTATALES PÚBLICAS FINANCIERAS	0.00
			42302	TRANSFERENCIAS OTORGADAS PARA INSTITUCIONES PARAMUNICIPALES PÚBLICAS FINANCIERAS	0.00
		424		TRANSFERENCIAS OTORGADAS A ENTIDADES FEDERATIVAS Y MUNICIPIOS	0.00
			42401	TRANSFERENCIAS OTORGADAS A ENTIDADES FEDERATIVAS	0.00
			42402	TRANSFERENCIAS OTORGADAS A MUNICIPIOS	0.00
		425		TRANSFERENCIAS A FIDEICOMISOS DE ENTIDADES FEDERATIVAS Y MUNICIPIOS	0.00

CAP	CONC	PG	PE	DESCRIPCIÓN	APROBADO
			42501	TRANSFERENCIAS A FIDEICOMISOS ESTATALES	0.00
			42502	TRANSFERENCIAS A FIDEICOMISOS MUNICIPALES	0.00
	4300			**SUBSIDIOS Y SUBVENCIONES**	**0.00**
		431		SUBSIDIOS A LA PRODUCCIÓN	0.00
			43101	SUBSIDIOS A LA PRODUCCIÓN	0.00
		432		SUBSIDIOS A LA DISTRIBUCIÓN	0.00
			43201	SUBSIDIOS A LA DISTRIBUCIÓN	0.00
		433		SUBSIDIOS A LA INVERSIÓN	0.00
			43301	SUBSIDIOS PARA INVERSIÓN	0.00
		434		SUBSIDIOS A LA PRESTACIÓN DE SERVICIOS PÚBLICOS	0.00
			43401	SUBSIDIOS A LA PRESTACIÓN DE SERVICIOS PÚBLICOS	0.00
		435		SUBSIDIOS PARA CUBRIR DIFERENCIALES DE TASAS DE INTERÉS	0.00
			43501	SUBSIDIOS PARA CUBRIR DIFERENCIALES DE TASAS DE INTERÉS	0.00
		436		SUBSIDIOS A LA VIVIENDA	0.00
			43601	SUBSIDIOS A LA VIVIENDA	0.00
		437		SUBVENCIONES AL CONSUMO	0.00
			43701	SUBVENCIONES AL CONSUMO	0.00
		438		SUBSIDIOS A ENTIDADES FEDERATIVAS Y MUNICIPIOS	0.00
			43801	SUBSIDIOS A ENTIDADES FEDERATIVAS	0.00
			43802	SUBSIDIOS A MUNICIPIOS	0.00
		439		OTROS SUBSIDIOS	0.00
			43901	OTROS SUBSIDIOS	0.00
	4400			**AYUDAS SOCIALES**	**70,298,663.83**
		441		AYUDAS SOCIALES A PERSONAS	0.00
			44101	AUXILIO A PERSONAS U HOGARES	0.00
			44102	AYUDAS ESPECIALES A PERSONAS U HOGARES	0.00
			44103	PREMIOS, RECOMPENSAS Y ESTÍMULOS	0.00
			44104	APOYO A VOLUNTARIOS QUE PARTICIPAN EN DIVERSOS PROGRAMAS	0.00
			44105	DIETAS A CONSEJEROS ELECTORALES LOCALES Y DISTRITALES EN EL AÑO ELECTORAL ESTATAL	0.00
		442		BECAS Y OTRAS AYUDAS PARA PROGRAMAS DE CAPACITACIÓN	0.00
			44201	BECAS	0.00
			44202	OTRAS AYUDAS PARA PROGRAMAS DE FORMACIÓN O CAPACITACIÓN	0.00
		443		AYUDAS SOCIALES A INSTITUCIONES DE ENSEÑANZA	0.00

CAP	CONC	PG	PE	DESCRIPCIÓN	APROBADO
			44301	AYUDAS SOCIALES A INSTITUCIONES DE ENSEÑANZA	0.00
		444		AYUDAS SOCIALES A ACTIVIDADES CIENTÍFICAS O ACADÉMICAS	0.00
			44401	AYUDAS SOCIALES A ACTIVIDADES CIENTÍFICAS O ACADÉMICAS	0.00
		445		AYUDAS SOCIALES A INSTITUCIONES SIN FINES DE LUCRO	0.00
			44501	AYUDAS SOCIALES A INSTITUCIONES SIN FINES DE LUCRO	0.00
		446		AYUDAS SOCIALES A COOPERATIVAS	0.00
			44601	AYUDAS SOCIALES A COOPERATIVAS	0.00
		447		AYUDAS SOCIALES A ENTIDADES DE INTERÉS PÚBLICO	70,298,663.83
			44701	AYUDAS SOCIALES A ENTIDADES DE INTERÉS PÚBLICO	70,298,663.83
		448		AYUDAS POR DESASTRES NATURALES Y OTROS SINIESTROS	0.00
			44801	AYUDAS POR DESASTRES NATURALES	0.00
			44802	AYUDAS POR OTROS SINIESTROS	0.00
	4500			**PENSIONES Y JUBILACIONES**	**0.00**
		451		PENSIONES	0.00
			45101	PENSIONES DEL PERSONAL DE BASE	0.00
			45102	PENSIONES DEL PERSONAL DE CONFIANZA	0.00
			45103	PENSIONES DEL PERSONAL DOCENTE	0.00
		452		JUBILACIONES	0.00
			45201	JUBILACIONES DEL PERSONAL DE BASE	0.00
			45202	JUBILACIONES DEL PERSONAL DE CONFIANZA	0.00
			45203	JUBILACIONES DEL PERSONAL DOCENTE	0.00
		459		OTRAS PENSIONES Y JUBILACIONES	0.00
			45901	PAGO DE SUMAS ASEGURADAS	0.00
			45902	PRESTACIONES ECONÓMICAS DISTINTAS DE PENSIONES Y JUBILACIONES	0.00
	4600			**TRANSFERENCIAS A FIDEICOMISOS, MANDATOS Y OTROS ANÁLOGOS**	**0.00**
		461		TRANSFERENCIAS A FIDEICOMISOS DEL PODER EJECUTIVO	0.00
			46101	TRANSFERENCIAS A FIDEICOMISOS ESTATALES	0.00
			46102	TRANSFERENCIAS A FIDEICOMISOS MUNICIPALES	0.00
		462		TRANSFERENCIAS A FIDEICOMISOS DEL PODER LEGISLATIVO	0.00
			46201	TRANSFERENCIAS A FIDEICOMISOS DEL PODER LEGISLATIVO	0.00
		463		TRANSFERENCIAS A FIDEICOMISOS DEL PODER JUDICIAL	0.00

CAP	CONC	PG	PE	DESCRIPCIÓN	APROBADO
			46301	TRANSFERENCIAS A FIDEICOMISOS DEL PODER JUDICIAL	0.00
		464		TRANSFERENCIAS A FIDEICOMISOS PÚBLICOS DE ENTIDADES PARAESTATALES NO EMPRESARIALES Y NO FINANCIERAS	0.00
			46401	TRANSFERENCIAS A FIDEICOMISOS PÚBLICOS DE ENTIDADES PARAESTATALES NO EMPRESARIALES Y NO FINANCIERAS	0.00
			46402	TRANSFERENCIAS A FIDEICOMISOS PÚBLICOS DE ENTIDADES PARAMUNICIPALES NO EMPRESARIALES Y NO FINANCIERAS	0.00
		465		TRANSFERENCIAS A FIDEICOMISOS PÚBLICOS DE ENTIDADES PARAESTATALES EMPRESARIALES Y NO FINANCIERAS	0.00
			46501	TRANSFERENCIAS A FIDEICOMISOS PÚBLICOS DE ENTIDADES PARAESTATALES EMPRESARIALES Y NO FINANCIERAS	0.00
			46502	TRANSFERENCIAS A FIDEICOMISOS PÚBLICOS DE ENTIDADES PARAMUNICIPALES EMPRESARIALES Y NO FINANCIERAS	0.00
		466		TRANSFERENCIAS A FIDEICOMISOS DE INSTITUCIONES PÚBLICAS FINANCIERAS	0.00
			46601	TRANSFERENCIAS A FIDEICOMISOS DE INSTITUCIONES PÚBLICAS FINANCIERAS	0.00
		469		OTRAS TRANSFERENCIAS A FIDEICOMISOS	0.00
			46901	OTRAS TRANSFERENCIAS A FIDEICOMISOS	0.00
	4700			**TRANSFERENCIAS A LA SEGURIDAD SOCIAL**	**0.00**
		471		TRANSFERENCIAS POR OBLIGACIÓN DE LEY	0.00
			47101	TRANSFERENCIAS POR OBLIGACIÓN DE LEY	0.00
	4800			**DONATIVOS**	**0.00**
		481		DONATIVOS A INSTITUCIONES SIN FINES DE LUCRO	0.00
			48101	DONATIVOS A INSTITUCIONES SIN FINES DE LUCRO	0.00
		482		DONATIVOS A ENTIDADES FEDERATIVAS	0.00
			48201	DONATIVOS A ENTIDADES FEDERATIVAS	0.00
		483		DONATIVOS A FIDEICOMISOS PRIVADOS	0.00
			48301	DONATIVOS A FIDEICOMISOS PRIVADOS	0.00
		484		DONATIVOS A FIDEICOMISOS ESTATALES	0.00
			48401	DONATIVOS A FIDEICOMISOS ESTATALES	0.00
		485		DONATIVOS INTERNACIONALES	0.00
			48501	DONATIVOS INTERNACIONALES	0.00
	4900			**TRANSFERENCIAS AL EXTERIOR**	**0.00**
		491		TRANSFERENCIAS PARA GOBIERNOS EXTRANJEROS	0.00
			49101	TRANSFERENCIAS PARA GOBIERNOS EXTRANJEROS	0.00

CAP	CONC	PG	PE	DESCRIPCIÓN	APROBADO
		492		TRANSFERENCIAS PARA ORGANISMOS INTERNACIONALES	0.00
			49201	TRANSFERENCIAS PARA ORGANISMOS INTERNACIONALES	0.00
		493		TRANSFERENCIAS PARA EL SECTOR PRIVADO EXTERNO	0.00
			49301	TRANSFERENCIAS PARA EL SECTOR PRIVADO EXTERNO	0.00
5000				**BIENES MUEBLES, INMUEBLES E INTANGIBLES**	**220,000.00**
	5100			**MOBILIARIO Y EQUIPO DE ADMINISTRACIÓN**	**0.00**
		511		MUEBLES DE OFICINA Y ESTANTERÍA	0.00
			51101	MOBILIARIO Y EQUIPO MÉDICO QUIRÚRGICO	0.00
			51102	ELEMENTOS ARQUITECTÓNICOS Y MATERIAL DE EXPOSICIÓN PARA USO EN OFICINAS	0.00
			51103	EQUIPO DE MANTENIMIENTO Y SEGURIDAD PARA USO EN OFICINAS	0.00
			51104	EQUIPO DEPORTIVO Y DE CAMPAÑA PARA OFICINAS	0.00
			51105	EQUIPO ELÉCTRICO PARA OFICINAS	0.00
			51106	EQUIPOS PARA OFICINAS DE CARÁCTER COMERCIAL	0.00
			51107	MOBILIARIO Y EQUIPO	0.00
		512		MUEBLES, EXCEPTO DE OFICINA Y ESTANTERÍA	0.00
			51201	MUEBLES, EXCEPTO DE OFICINA Y ESTANTERÍA	0.00
		513		BIENES ARTÍSTICOS, CULTURALES Y CIENTÍFICOS	0.00
			51301	ELEMENTOS ARQUITECTÓNICOS Y MATERIAL DE EXPOSICIÓN PARA USO ARTÍSTICO, CULTURAL Y CIENTÍFICO	0.00
			51302	INSTRUMENTOS MUSICALES	0.00
		514		OBJETOS DE VALOR	0.00
			51401	OBJETOS DE VALOR	0.00
		515		EQUIPO DE CÓMPUTO Y DE TECNOLOGÍAS DE LA INFORMACIÓN	0.00
			51501	APARATOS DE CÓMPUTO PARA USO VEHICULAR	0.00
			51502	EQUIPO DE CÓMPUTO PARA SERVICIO TELEFÓNICO	0.00
			51503	EQUIPO DE COMPUTACIÓN	0.00
			51504	MOBILIARIO Y EQUIPO DE CÓMPUTO	0.00
		519		OTROS MOBILIARIOS Y EQUIPOS DE ADMINISTRACIÓN	0.00
			51901	OTROS EQUIPOS DE COMUNICACIÓN	0.00
			51902	OTROS EQUIPOS DE COMPUTACIÓN	0.00
			51903	OTROS EQUIPOS DE MANTENIMIENTO Y SEGURIDAD	0.00
			51904	OTROS EQUIPOS DE PINTURA Y DIBUJO	0.00

CAP	CONC	PG	PE	DESCRIPCIÓN	APROBADO
			51905	OTROS EQUIPOS DEPORTIVOS Y DE CAMPAÑA	0.00
			51906	OTROS EQUIPOS DE CARÁCTER COMERCIAL	0.00
			51907	OTROS EQUIPOS Y HERRAMIENTAS	0.00
			51908	OTRO MOBILIARIO Y EQUIPO	0.00
	5200			**MOBILIARIO Y EQUIPO EDUCACIONAL Y RECREATIVO**	**0.00**
		521		EQUIPOS Y APARATOS AUDIOVISUALES	0.00
			52101	EQUIPOS Y APARATOS AUDIOVISUALES	0.00
		522		APARATOS DEPORTIVOS	0.00
			52201	APARATOS DEPORTIVOS	0.00
		523		CÁMARAS FOTOGRÁFICAS Y DE VIDEO	0.00
			52301	CÁMARAS FOTOGRÁFICAS Y DE VIDEO	0.00
		529		OTRO MOBILIARIO Y EQUIPO EDUCACIONAL Y RECREATIVO	0.00
			52901	OTRO MOBILIARIO Y EQUIPO EDUCACIONAL Y RECREATIVO	0.00
	5300			**EQUIPO E INSTRUMENTAL MÉDICO Y DE LABORATORIO**	**0.00**
		531		EQUIPO MÉDICO Y DE LABORATORIO	0.00
			53101	APARATOS E INSTRUMENTOS DE LABORATORIO	0.00
			53102	EQUIPO MÉDICO Y DE LABORATORIO	0.00
			53103	EQUIPO DE MANTENIMIENTO Y SEGURIDAD PARA LABORATORIOS	0.00
			53104	EQUIPO DIVERSO PARA LABORATORIOS	0.00
		532		INSTRUMENTAL MÉDICO Y DE LABORATORIO	0.00
			53201	APARATOS E INSTRUMENTOS DE LABORATORIO	0.00
			53202	INSTRUMENTAL MÉDICO Y DE LABORATORIO	0.00
	5400			**VEHÍCULOS Y EQUIPO DE TRANSPORTE**	**0.00**
		541		VEHÍCULOS Y EQUIPO TERRESTRE	0.00
			54101	VEHÍCULOS Y EQUIPO TERRESTRE	0.00
		542		CARROCERÍAS Y REMOLQUES	0.00
			54201	CARROCERÍAS Y REMOLQUES	0.00
		543		EQUIPO AEROESPACIAL	0.00
			54301	EQUIPO AEROESPACIAL	0.00
		544		EQUIPO FERROVIARIO	0.00
			54401	EQUIPO FERROVIARIO	0.00
		545		EMBARCACIONES	0.00
			54501	APARATOS E INSTRUMENTOS PARA EMBARCACIONES	0.00
			54502	EMBARCACIONES	0.00
		549		OTROS EQUIPOS DE TRANSPORTE	0.00
			54901	OTROS EQUIPOS DE TRANSPORTE	0.00

CAP	CONC	PG	PE	DESCRIPCIÓN	APROBADO
	5500			**EQUIPO DE DEFENSA Y SEGURIDAD**	**0.00**
		551		EQUIPO DE DEFENSA Y SEGURIDAD	0.00
			55101	EQUIPO DIVERSO DE DEFENSA Y SEGURIDAD	0.00
			55102	EQUIPO E INSTRUMENTOS BÉLICOS	0.00
			55103	EQUIPO DE TRANSPORTE PARA DEFENSA Y SEGURIDAD	0.00
	5600			**MAQUINARIA, OTROS EQUIPOS Y HERRAMIENTAS**	**0.00**
		561		MAQUINARIA Y EQUIPO AGROPECUARIO	0.00
			56101	APARATOS E INSTRUMENTOS PARA USO AGROPECUARIO	0.00
			56102	MAQUINARIA Y EQUIPO AGROPECUARIO	0.00
		562		MAQUINARIA Y EQUIPO INDUSTRIAL	0.00
			56201	APARATOS E INSTRUMENTOS PARA USO INDUSTRIAL	0.00
			56202	EQUIPO DE COMUNICACIÓN PARA USO INDUSTRIAL	0.00
			56203	EQUIPO DE MANTENIMIENTO Y SEGURIDAD INDUSTRIAL	0.00
			56204	EQUIPO ELÉCTRICO INDUSTRIAL	0.00
			56205	EQUIPOS DE CARÁCTER COMERCIAL PARA USO INDUSTRIAL	0.00
			56206	MAQUINARIA, EQUIPO Y HERRAMIENTAS PARA INDUSTRIA	0.00
		563		MAQUINARIA Y EQUIPO DE CONSTRUCCIÓN	0.00
			56301	APARATOS E INSTRUMENTOS CIENTÍFICOS PARA LA CONSTRUCCIÓN	0.00
			56302	MAQUINARIA Y EQUIPO PARA LA CONSTRUCCIÓN	0.00
		564		SISTEMAS DE AIRE ACONDICIONADO, CALEFACCIÓN Y DE REFRIGERACIÓN INDUSTRIAL Y COMERCIAL	0.00
			56401	SISTEMAS DE AIRE ACONDICIONADO, CALEFACCIÓN Y DE REFRIGERACIÓN INDUSTRIAL Y COMERCIAL	0.00
		565		EQUIPO DE COMUNICACIÓN Y TELECOMUNICACIÓN	0.00
			56501	APARATOS E INSTRUMENTOS DE COMUNICACIÓN Y TELECOMUNICACIÓN	0.00
			56502	EQUIPO DE COMUNICACIÓN	0.00
			56503	EQUIPO DE CÓMPUTO PARA COMUNICACIÓN Y TELECOMUNICACIÓN	0.00
			56504	EQUIPO ELÉCTRICO PARA COMUNICACIÓN Y TELECOMUNICACIÓN	0.00
		566		EQUIPOS DE GENERACIÓN ELÉCTRICA, APARATOS Y ACCESORIOS ELÉCTRICOS	0.00
			56601	INSTRUMENTOS ELÉCTRICOS DIVERSOS	0.00

CAP	CONC	PG	PE	DESCRIPCIÓN	APROBADO
			56602	EQUIPO ELÉCTRICO DIVERSO	0.00
			56603	EQUIPO DE MANTENIMIENTO ELÉCTRICO	0.00
			56604	EQUIPOS, APARATOS Y ACCESORIOS ELÉCTRICOS	0.00
			56605	EQUIPOS ELÉCTRICOS DE CARÁCTER COMERCIAL	0.00
			56606	EQUIPO ELÉCTRICO DIVERSO	0.00
			56607	ACCESORIOS ELÉCTRICOS PARA EQUIPO DE TRANSPORTE	0.00
		567		HERRAMIENTAS Y MÁQUINAS-HERRAMIENTA	0.00
			56701	INSTRUMENTOS DIVERSOS	0.00
			56702	HERRAMIENTAS PARA MANTENIMIENTO Y SEGURIDAD	0.00
			56703	HERRAMIENTAS DE TIPO ELÉCTRICO	0.00
			56704	HERRAMIENTAS Y MÁQUINAS - HERRAMIENTA	0.00
		569		OTROS EQUIPOS	0.00
			56901	OTROS APARATOS Y OTROS INSTRUMENTOS CIENTÍFICOS Y DE LABORATORIO	0.00
			56902	OTROS EQUIPOS DE COMUNICACIÓN	0.00
			56903	OTROS EQUIPOS DE CARÁCTER COMERCIAL	0.00
			56904	OTRA MAQUINARIA, OTROS EQUIPOS Y HERRAMIENTAS PARA INDUSTRIA	0.00
			56905	OTRO MOBILIARIO Y EQUIPO	0.00
			56906	OTRAS SUBSTANCIAS Y PRODUCTOS QUÍMICOS	0.00
	5700			**ACTIVOS BIOLÓGICOS**	**0.00**
		571		BOVINOS	0.00
			57101	BOVINOS	0.00
		572		PORCINOS	0.00
			57201	PORCINOS	0.00
		573		AVES	0.00
			57301	AVES	0.00
		574		OVINOS Y CAPRINOS	0.00
			57401	OVINOS Y CAPRINOS	0.00
		575		PECES Y ACUICULTURA	0.00
			57501	PECES Y ACUICULTURA	0.00
		576		EQUINOS	0.00
			57601	EQUINOS	0.00
		577		ESPECIES MENORES Y DE ZOOLÓGICO	0.00
			57701	ESPECIES MENORES DE ZOOLÓGICO	0.00
		578		ÁRBOLES Y PLANTAS	0.00
			57801	ÁRBOLES Y PLANTAS	0.00
		579		OTROS ACTIVOS BIOLÓGICOS	0.00

CAP	CONC	PG	PE	DESCRIPCIÓN	APROBADO
			57901	OTROS ACTIVOS BIOLÓGICOS	0.00
	5800			**BIENES INMUEBLES**	**0.00**
		581		TERRENOS	0.00
			58101	TERRENOS URBANOS	0.00
			58102	TERRENOS RURALES	0.00
			58103	MEJORAS A TERRENOS	0.00
		582		VIVIENDAS	0.00
			58201	EDIFICACIÓN RESIDENCIAL UNIFAMILIAR	0.00
			58202	EDIFICACIÓN RESIDENCIAL MULTIFAMILIAR	0.00
		583		EDIFICIOS NO RESIDENCIALES	0.00
			58301	EDIFICACIÓN DE NAVES Y PLANTAS INDUSTRIALES, EXCEPTO SU ADMINISTRACIÓN Y SUPERVISIÓN	0.00
			58302	EDIFICACIÓN DE INMUEBLES COMERCIALES, INSTITUCIONALES Y DE SERVICIOS, EXCEPTO SU ADMINISTRACIÓN Y SUPERVISIÓN	0.00
		589		OTROS BIENES INMUEBLES	0.00
			58901	OTROS BIENES INMUEBLES	0.00
	5900			**ACTIVOS INTANGIBLES**	**220,000.00**
		591		SOFTWARE	0.00
			59101	SOFTWARE	0.00
		592		PATENTES	0.00
			59201	PATENTES	0.00
		593		MARCAS	0.00
			59301	MARCAS	0.00
		594		DERECHOS	0.00
			59401	DERECHOS	0.00
		595		CONCESIONES	0.00
			59501	CONCESIONES	0.00
		596		FRANQUICIAS	0.00
			59601	FRANQUICIAS	0.00
		597		LICENCIAS INFORMÁTICAS E INTELECTUALES	220,000.00
			59701	LICENCIAS INFORMÁTICAS E INTELECTUALES	220,000.00
		598		LICENCIAS INDUSTRIALES, COMERCIALES Y OTRAS	0.00
			59801	LICENCIAS INDUSTRIALES, COMERCIALES Y OTRAS	0.00
		599		OTROS ACTIVOS INTANGIBLES	0.00
			59901	OTROS ACTIVOS INTANGIBLES	0.00
6000				**INVERSIÓN PÚBLICA**	**0.00**
	6100			**OBRA PÚBLICA EN BIENES DE DOMINIO PÚBLICO**	**0.00**
		611		EDIFICACIÓN HABITACIONAL	0.00

CAP	CONC	PG	PE	DESCRIPCIÓN	APROBADO
			61101	EDIFICACIÓN RESIDENCIAL UNIFAMILIAR	0.00
			61102	EDIFICACIÓN RESIDENCIAL MULTIFAMILIAR	0.00
		612		EDIFICACIÓN NO HABITACIONAL	0.00
			61201	EDIFICACIÓN DE NAVES Y PLANTAS INDUSTRIALES, EXCEPTO SU ADMINISTRACIÓN Y SUPERVISIÓN	0.00
			61202	EDIFICACIÓN DE INMUEBLES COMERCIALES, INSTITUCIONALES Y DE SERVICIOS, EXCEPTO SU ADMINISTRACIÓN Y SUPERVISIÓN	0.00
		613		CONSTRUCCIÓN DE OBRAS PARA EL ABASTECIMIENTO DE AGUA, PETRÓLEO, GAS, ELECTRICIDAD Y TELECOMUNICACIONES	0.00
			61301	INFRAESTRUCTURA DE AGUA POTABLE, SANEAMIENTO HIDROAGRÍCOLA Y CONTROL DE INUNDACIONES	0.00
			61302	INFRAESTRUCTURA PARA REFINACIÓN, GAS Y PETROQUÍMICA	0.00
			61303	INFRAESTRUCTURA PARA PRODUCCIÓN DE HIDROCARBUROS	0.00
			61304	INFRAESTRUCTURA ELÉCTRICA	0.00
			61305	INFRAESTRUCTURA PARA TELECOMUNICACIONES	0.00
		614		DIVISIÓN DE TERRENOS Y CONSTRUCCIÓN DE OBRAS DE URBANIZACIÓN	0.00
			61401	DIVISIÓN DE TERRENOS	0.00
			61402	CONSTRUCCIÓN DE OBRAS DE URBANIZACIÓN EN LOTES	0.00
			61403	CONSTRUCCIÓN DE OBRAS INTEGRALES PARA LA DOTACIÓN DE SERVICIOS	0.00
		615		CONSTRUCCIÓN DE VÍAS DE COMUNICACIÓN	0.00
			61501	INFRAESTRUCTURA DE CARRETERAS	0.00
			61502	INFRAESTRUCTURA AEROPORTUARIA	0.00
			61503	INFRAESTRUCTURA PORTUARIA	0.00
			61504	INFRAESTRUCTURA FERROVIARIA Y MULTIMODAL	0.00
		616		OTRAS CONSTRUCCIONES DE INGENIERÍA CIVIL U OBRA PESADA	0.00
			61601	INSTALACIONES MINERAS A CIELO ABIERTO	0.00
			61602	EXCAVACIONES A CIELO ABIERTO	0.00
			61603	EXCAVACIONES SUBTERRÁNEAS	0.00
			61604	PERFORACIÓN DE POZOS PARA MINERÍA NO PETROLERA	0.00
			61605	PREPARACIÓN DE GALERAS, CANTERAS Y SIMILARES	0.00
			61606	OTRAS	0.00
		617		INSTALACIONES Y EQUIPAMIENTO EN CONSTRUCCIONES	0.00

CAP	CONC	PG	PE	DESCRIPCIÓN	APROBADO
			61701	INSTALACIONES ELÉCTRICAS	0.00
			61702	INSTALACIONES HIDROSANITARIAS	0.00
			61703	INSTALACIONES DE GAS	0.00
			61704	INSTALACIONES DE AIRE ACONDICIONADO	0.00
			61705	INSTALACIONES DE CALEFACCIÓN	0.00
			61706	INSTALACIONES ELECTROMECÁNICAS	0.00
			61707	OTRAS INSTALACIONES	0.00
		619		TRABAJOS DE ACABADOS EN EDIFICACIONES Y OTROS TRABAJOS ESPECIALIZADOS	0.00
			61901	PREPARACIÓN DE TERRENOS PARA LA CONSTRUCCIÓN	0.00
			61902	EXCAVACIÓN	0.00
			61903	DEMOLICIÓN DE EDIFICIOS Y ESTRUCTURAS	0.00
			61904	ALQUILER DE MAQUINARIA Y EQUIPO PARA LA CONSTRUCCIÓN CON OPERADOR	0.00
			61905	COLOCACIÓN DE MUROS FALSOS	0.00
			61906	TRABAJOS DE ENYESADO, PINTURA Y OTROS CUBRIMIENTOS DE PAREDES	0.00
			61907	COLOCACIÓN DE PISOS Y AZULEJOS	0.00
			61908	INSTALACIÓN DE PRODUCTOS DE CARPINTERÍA	0.00
			61909	CANCELERÍA DE ALUMINIO	0.00
			61910	IMPERMEABILIZACIÓN	0.00
	6200			**OBRA PÚBLICA EN BIENES PROPIOS**	**0.00**
		621		EDIFICACIÓN HABITACIONAL	0.00
			62101	EDIFICACIÓN RESIDENCIAL UNIFAMILIAR	0.00
			62102	EDIFICACIÓN RESIDENCIAL MULTIFAMILIAR	0.00
		622		EDIFICACIÓN NO HABITACIONAL	0.00
			62201	EDIFICACIÓN DE NAVES Y PLANTAS INDUSTRIALES, EXCEPTO SU ADMINISTRACIÓN Y SUPERVISIÓN	0.00
			62202	EDIFICACIÓN DE INMUEBLES COMERCIALES, INSTITUCIONALES Y DE SERVICIOS, EXCEPTO SU ADMINISTRACIÓN Y SUPERVISIÓN	0.00
		623		CONSTRUCCIÓN DE OBRAS PARA EL ABASTECIMIENTO DE AGUA, PETRÓLEO, GAS, ELECTRICIDAD Y TELECOMUNICACIONES	0.00
			62301	INFRAESTRUCTURA DE AGUA POTABLE, SANEAMIENTO HIDROAGRÍCOLA Y CONTROL DE INUNDACIONES	0.00
			62302	INFRAESTRUCTURA PARA REFINACIÓN, GAS Y PETROQUÍMICA	0.00
			62303	INFRAESTRUCTURA PARA PRODUCCIÓN DE HIDROCARBUROS	0.00
			62304	INFRAESTRUCTURA ELÉCTRICA	0.00

CAP	CONC	PG	PE	DESCRIPCIÓN	APROBADO
			62305	INFRAESTRUCTURA PARA TELECOMUNICACIONES	0.00
		624		DIVISIÓN DE TERRENOS Y CONSTRUCCIÓN DE OBRAS DE URBANIZACIÓN	0.00
			62401	DIVISIÓN DE TERRENOS	0.00
			62402	CONSTRUCCIÓN DE OBRAS DE URBANIZACIÓN EN LOTES	0.00
			62403	CONSTRUCCIÓN DE OBRAS INTEGRALES PARA LA DOTACIÓN DE SERVICIOS	0.00
		625		CONSTRUCCIÓN DE VÍAS DE COMUNICACIÓN	0.00
			62501	INFRAESTRUCTURA DE CARRETERAS	0.00
			62502	INFRAESTRUCTURA AEROPORTUARIA	0.00
			62503	INFRAESTRUCTURA PORTUARIA	0.00
			62504	INFRAESTRUCTURA FERROVIARIA Y MULTIMODAL	0.00
		626		OTRAS CONSTRUCCIONES DE INGENIERÍA CIVIL U OBRA PESADA	0.00
			62601	INSTALACIONES MINERAS A CIELO ABIERTO	0.00
			62602	EXCAVACIONES A CIELO ABIERTO	0.00
			62603	EXCAVACIONES SUBTERRÁNEAS	0.00
			62604	PERFORACIÓN DE POZOS PARA MINERÍA NO PETROLERA	0.00
			62605	PREPARACIÓN DE GALERAS, CANTERAS Y SIMILARES	0.00
			62606	OTRAS	0.00
		627		INSTALACIONES Y EQUIPAMIENTO EN CONSTRUCCIONES	0.00
			62701	INSTALACIONES ELÉCTRICAS	0.00
			62702	INSTALACIONES HIDROSANITARIAS	0.00
			62703	INSTALACIONES DE GAS	0.00
			62704	INSTALACIONES DE AIRE ACONDICIONADO	0.00
			62705	INSTALACIONES DE CALEFACCIÓN	0.00
			62706	INSTALACIONES ELECTROMECÁNICAS	0.00
			62707	OTRAS INSTALACIONES	0.00
		629		TRABAJOS DE ACABADOS EN EDIFICACIONES Y OTROS TRABAJOS ESPECIALIZADOS	0.00
			62901	PREPARACIÓN DE TERRENOS PARA LA CONSTRUCCIÓN	0.00
			62902	EXCAVACIÓN	0.00
			62903	DEMOLICIÓN DE EDIFICIOS Y ESTRUCTURAS	0.00
			62904	ALQUILER DE MAQUINARIA Y EQUIPO PARA LA CONSTRUCCIÓN CON OPERADOR	0.00
			62905	COLOCACIÓN DE MUROS FALSOS	0.00

CAP	CONC	PG	PE	DESCRIPCIÓN	APROBADO
			62906	TRABAJOS DE ENYESADO, PINTURA Y OTROS CUBRIMIENTOS DE PAREDES	0.00
			62907	COLOCACIÓN DE PISOS Y AZULEJOS	0.00
			62908	INSTALACIÓN DE PRODUCTOS DE CARPINTERÍA	0.00
			62909	CANCELERÍA DE ALUMINIO	0.00
			62910	IMPERMEABILIZACIÓN	0.00
	6300			**PROYECTOS PRODUCTIVOS Y ACCIONES DE FOMENTO**	**0.00**
		631		ESTUDIOS, FORMULACIÓN Y EVALUACIÓN DE PROYECTOS PRODUCTIVOS NO INCLUIDOS EN CONCEPTOS ANTERIORES DE ESTE CAPÍTULO	0.00
			63101	CONCESIONES OTORGADAS A PARTICULARES	0.00
			63102	PROYECTOS DE INFRAESTRUCTURA PRODUCTIVA DE LARGO PLAZO	0.00
			63103	OTROS PROYECTOS PRODUCTIVOS	0.00
		632		EJECUCIÓN DE PROYECTOS PRODUCTIVOS NO INCLUIDOS EN CONCEPTOS ANTERIORES DE ESTE CAPÍTULO	0.00
			63201	CONCESIONES OTORGADAS A PARTICULARES	0.00
			63202	PROYECTOS DE INFRAESTRUCTURA PRODUCTIVA DE LARGO PLAZO	0.00
			63203	OTROS PROYECTOS PRODUCTIVOS	0.00
7000				**INVERSIONES FINANCIERAS Y OTRAS PROVISIONES**	**0.00**
	7100			**INVERSIONES PARA EL FOMENTO DE ACTIVIDADES PRODUCTIVAS**	**0.00**
		711		CRÉDITOS OTORGADOS POR ENTIDADES FEDERATIVAS Y MUNICIPIOS AL SECTOR SOCIAL Y PRIVADO PARA EL FOMENTO DE ACTIVIDADES PRODUCTIVAS	0.00
			71101	CRÉDITOS PARA ADQUISICIÓN DE BIENES MUEBLES E INMUEBLES	0.00
			71102	CRÉDITOS PARA LA CONSTRUCCIÓN Y RECONSTRUCCIÓN DE OBRAS E INSTALACIONES	0.00
		712		CRÉDITOS OTORGADOS POR LAS ENTIDADES FEDERATIVAS A MUNICIPIOS PARA EL FOMENTO DE ACTIVIDADES PRODUCTIVAS	0.00
			71201	CRÉDITOS OTORGADOS POR LAS ENTIDADES FEDERATIVAS A MUNICIPIOS PARA EL FOMENTO DE ACTIVIDADES PRODUCTIVAS	0.00
	7200			**ACCIONES Y PARTICIPACIONES DE CAPITAL**	**0.00**
		721		ACCIONES Y PARTICIPACIONES DE CAPITAL EN ENTIDADES PARAESTATALES NO EMPRESARIALES Y NO FINANCIERAS CON FINES DE POLÍTICA ECONÓMICA	0.00

CAP	CONC	PG	PE	DESCRIPCIÓN	APROBADO
			72101	ACCIONES Y PARTICIPACIONES DE CAPITAL EN ENTIDADES PARAESTATALES NO EMPRESARIALES Y NO FINANCIERAS CON FINES DE POLÍTICA ECONÓMICA	0.00
		722		ACCIONES Y PARTICIPACIONES DE CAPITAL EN ENTIDADES PARAESTATALES EMPRESARIALES Y NO FINANCIERAS CON FINES DE POLÍTICA ECONÓMICA	0.00
			72201	ACCIONES Y PARTICIPACIONES DE CAPITAL EN ENTIDADES PARAESTATALES EMPRESARIALES Y NO FINANCIERAS CON FINES DE POLÍTICA ECONÓMICA	0.00
		723		ACCIONES Y PARTICIPACIONES DE CAPITAL EN INSTITUCIONES PARAESTATALES PÚBLICAS FINANCIERAS CON FINES DE POLÍTICA ECONÓMICA	0.00
			72301	ACCIONES Y PARTICIPACIONES DE CAPITAL EN INSTITUCIONES PARAESTATALES PÚBLICAS FINANCIERAS CON FINES DE POLÍTICA ECONÓMICA	0.00
		724		ACCIONES Y PARTICIPACIONES DE CAPITAL EN EL SECTOR PRIVADO CON FINES DE POLÍTICA ECONÓMICA	0.00
			72401	ACCIONES Y PARTICIPACIONES DE CAPITAL EN EL SECTOR PRIVADO CON FINES DE POLÍTICA ECONÓMICA	0.00
		725		ACCIONES Y PARTICIPACIONES DE CAPITAL EN ORGANISMOS INTERNACIONALES CON FINES DE POLÍTICA ECONÓMICA	0.00
			72501	ACCIONES Y PARTICIPACIONES DE CAPITAL EN ORGANISMOS INTERNACIONALES CON FINES DE POLÍTICA ECONÓMICA	0.00
		726		ACCIONES Y PARTICIPACIONES DE CAPITAL EN EL SECTOR EXTERNO CON FINES DE POLÍTICA ECONÓMICA	0.00
			72601	ACCIONES Y PARTICIPACIONES DE CAPITAL EN EL SECTOR EXTERNO CON FINES DE POLÍTICA ECONÓMICA	0.00
		727		ACCIONES Y PARTICIPACIONES DE CAPITAL EN EL SECTOR PÚBLICO CON FINES DE GESTIÓN DE LIQUIDEZ	0.00
			72701	ACCIONES Y PARTICIPACIONES DE CAPITAL EN EL SECTOR PÚBLICO CON FINES DE GESTIÓN DE LIQUIDEZ	0.00
		728		ACCIONES Y PARTICIPACIONES DE CAPITAL EN EL SECTOR PRIVADO CON FINES DE GESTIÓN DE LIQUIDEZ	0.00
			72801	ACCIONES Y PARTICIPACIONES DE CAPITAL EN EL SECTOR PRIVADO CON FINES DE GESTIÓN DE LIQUIDEZ	0.00
		729		ACCIONES Y PARTICIPACIONES DE CAPITAL EN EL SECTOR EXTERNO CON FINES DE GESTIÓN DE LIQUIDEZ	0.00
			72901	ACCIONES Y PARTICIPACIONES DE CAPITAL EN EL SECTOR EXTERNO CON FINES DE GESTIÓN DE LIQUIDEZ	0.00

CAP	CONC	PG	PE	DESCRIPCIÓN	APROBADO
	7300			**COMPRA DE TÍTULOS Y VALORES**	**0.00**
		731		BONOS	0.00
			73101	BONOS	0.00
		732		VALORES REPRESENTATIVOS DE DEUDA ADQUIRIDOS CON FINES DE POLÍTICA ECONÓMICA	0.00
			73201	VALORES REPRESENTATIVOS DE DEUDA ADQUIRIDOS CON FINES DE POLÍTICA ECONÓMICA	0.00
		733		VALORES REPRESENTATIVOS DE DEUDA ADQUIRIDOS CON FINES DE GESTIÓN DE LIQUIDEZ	0.00
			73301	VALORES REPRESENTATIVOS DE DEUDA ADQUIRIDOS CON FINES DE GESTIÓN DE LIQUIDEZ	0.00
		734		OBLIGACIONES NEGOCIABLES ADQUIRIDAS CON FINES DE POLÍTICA ECONÓMICA	0.00
			73401	OBLIGACIONES NEGOCIABLES ADQUIRIDAS CON FINES DE POLÍTICA ECONÓMICA	0.00
		735		OBLIGACIONES NEGOCIABLES ADQUIRIDAS CON FINES DE GESTIÓN DE LIQUIDEZ	0.00
			73501	OBLIGACIONES NEGOCIABLES ADQUIRIDAS CON FINES DE GESTIÓN DE LIQUIDEZ	0.00
		739		OTROS VALORES	0.00
			73901	FIDEICOMISOS PARA ADQUISICIÓN DE TÍTULOS DE CRÉDITO	0.00
			73902	ADQUISICIÓN DE ACCIONES	0.00
			73903	ADQUISICIÓN DE OTROS VALORES	0.00
	7400			**CONCESIÓN DE PRÉSTAMOS**	**0.00**
		741		CONCESIÓN DE PRÉSTAMOS A ENTIDADES PARAESTATALES NO EMPRESARIALES Y NO FINANCIERAS CON FINES DE POLÍTICA ECONÓMICA	0.00
			74101	CONCESIÓN DE PRÉSTAMOS A ENTIDADES PARAESTATALES NO EMPRESARIALES Y NO FINANCIERAS CON FINES DE POLÍTICA ECONÓMICA	0.00
		742		CONCESIÓN DE PRÉSTAMOS A ENTIDADES PARAESTATALES EMPRESARIALES Y NO FINANCIERAS CON FINES DE POLÍTICA ECONÓMICA	0.00
			74201	CONCESIÓN DE PRÉSTAMOS A ENTIDADES PARAESTATALES EMPRESARIALES Y NO FINANCIERAS CON FINES DE POLÍTICA ECONÓMICA	0.00
		743		CONCESIÓN DE PRÉSTAMOS A INSTITUCIONES PARAESTATALES PÚBLICAS FINANCIERAS CON FINES DE POLÍTICA ECONÓMICA	0.00

CAP	CONC	PG	PE	DESCRIPCIÓN	APROBADO
			74301	CONCESIÓN DE PRÉSTAMOS A INSTITUCIONES PARAESTATALES PÚBLICAS FINANCIERAS CON FINES DE POLÍTICA ECONÓMICA	0.00
		744		CONCESIÓN DE PRÉSTAMOS A ENTIDADES FEDERATIVAS Y MUNICIPIOS CON FINES DE POLÍTICA ECONÓMICA	0.00
			74401	CONCESIÓN DE PRÉSTAMOS A ENTIDADES FEDERATIVAS Y MUNICIPIOS CON FINES DE POLÍTICA ECONÓMICA	0.00
		745		CONCESIÓN DE PRÉSTAMOS AL SECTOR PRIVADO CON FINES DE POLÍTICA ECONÓMICA	0.00
			74501	CONCESIÓN DE PRÉSTAMOS AL SECTOR PRIVADO CON FINES DE POLÍTICA ECONÓMICA	0.00
		746		CONCESIÓN DE PRÉSTAMOS AL SECTOR EXTERNO CON FINES DE POLÍTICA ECONÓMICA	0.00
			74601	CONCESIÓN DE PRÉSTAMOS AL SECTOR EXTERNO CON FINES DE POLÍTICA ECONÓMICA	0.00
		747		CONCESIÓN DE PRÉSTAMOS AL SECTOR PÚBLICO CON FINES DE GESTIÓN DE LIQUIDEZ	0.00
			74701	CONCESIÓN DE PRÉSTAMOS AL SECTOR PÚBLICO CON FINES DE GESTIÓN DE LIQUIDEZ	0.00
		748		CONCESIÓN DE PRÉSTAMOS AL SECTOR PRIVADO CON FINES DE GESTIÓN DE LIQUIDEZ	0.00
			74801	CONCESIÓN DE PRÉSTAMOS AL SECTOR PRIVADO CON FINES DE GESTIÓN DE LIQUIDEZ	0.00
		749		CONCESIÓN DE PRÉSTAMOS AL SECTOR EXTERNO CON FINES DE GESTIÓN DE LIQUIDEZ	0.00
			74901	CONCESIÓN DE PRÉSTAMOS AL SECTOR EXTERNO CON FINES DE GESTIÓN DE LIQUIDEZ	0.00
	7500			**INVERSIONES EN FIDEICOMISOS, MANDATOS Y OTROS ANÁLOGOS**	**0.00**
		751		INVERSIONES EN FIDEICOMISOS DEL PODER EJECUTIVO	0.00
			75101	INVERSIONES EN FIDEICOMISOS DEL PODER EJECUTIVO	0.00
		752		INVERSIONES EN FIDEICOMISOS DEL PODER LEGISLATIVO	0.00
			75201	INVERSIONES EN FIDEICOMISOS DEL PODER LEGISLATIVO	0.00
		753		INVERSIONES EN FIDEICOMISOS DEL PODER JUDICIAL	0.00
			75301	INVERSIONES EN FIDEICOMISOS DEL PODER JUDICIAL	0.00
		754		INVERSIONES EN FIDEICOMISOS PÚBLICOS NO EMPRESARIALES Y NO FINANCIEROS	0.00

CAP	CONC	PG	PE	DESCRIPCIÓN	APROBADO
			75401	INVERSIONES EN FIDEICOMISOS PÚBLICOS NO EMPRESARIALES Y NO FINANCIEROS	0.00
		755		INVERSIONES EN FIDEICOMISOS PÚBLICOS EMPRESARIALES Y NO FINANCIEROS	0.00
			75501	INVERSIONES EN FIDEICOMISOS PÚBLICOS EMPRESARIALES Y NO FINANCIEROS CONSIDERADOS ENTIDADES PARAESTATALES	0.00
		756		INVERSIONES EN FIDEICOMISOS PÚBLICOS FINANCIEROS	0.00
			75601	INVERSIONES EN FIDEICOMISOS PÚBLICOS CONSIDERADOS ENTIDADES PARAESTATALES O PARAMUNICIPALES	0.00
			75602	INVERSIONES EN MANDATOS Y OTROS ANÁLOGOS	0.00
		757		INVERSIONES EN FIDEICOMISOS DE ENTIDADES FEDERATIVAS	0.00
			75701	INVERSIONES EN FIDEICOMISOS DE ENTIDADES FEDERATIVAS	0.00
		758		INVERSIONES EN FIDEICOMISOS DE MUNICIPIOS	0.00
			75801	INVERSIONES EN FIDEICOMISOS DE MUNICIPIOS	0.00
		759		OTRAS INVERSIONES EN FIDEICOMISOS	0.00
			75901	FIDEICOMISOS DE EMPRESAS PRIVADAS Y PARTICULARES	0.00
	7600			**OTRAS INVERSIONES FINANCIERAS**	**0.00**
		761		DEPÓSITOS A LARGO PLAZO EN MONEDA NACIONAL	0.00
			76101	DEPÓSITOS A LARGO PLAZO EN MONEDA NACIONAL	0.00
		762		DEPÓSITOS A LARGO PLAZO EN MONEDA EXTRANJERA	0.00
			76201	DEPÓSITOS A LARGO PLAZO EN MONEDA EXTRANJERA	0.00
	7900			**PROVISIONES PARA CONTINGENCIAS Y OTRAS EROGACIONES ESPECIALES**	**0.00**
		791		CONTINGENCIAS POR FENÓMENOS NATURALES	0.00
			79101	CONTINGENCIAS POR FENÓMENOS NATURALES	0.00
		792		CONTINGENCIAS SOCIOECONÓMICAS	0.00
			79201	CONTINGENCIAS SOCIOECONÓMICAS	0.00
		799		OTRAS EROGACIONES ESPECIALES	0.00
			79901	EROGACIONES CONTINGENTES	0.00
			79902	PROVISIONES PARA EROGACIONES ESPECIALES	0.00
8000				**PARTICIPACIONES Y APORTACIONES**	**0.00**
	8100			**PARTICIPACIONES**	**0.00**
		811		FONDO GENERAL DE PARTICIPACIONES	0.00
			81101	FONDO GENERAL DE PARTICIPACIONES	0.00
		812		FONDO DE FOMENTO MUNICIPAL	0.00

CAP	CONC	PG	PE	DESCRIPCIÓN	APROBADO
			81201	FONDO DE FOMENTO MUNICIPAL	0.00
		813		PARTICIPACIONES DE LAS ENTIDADES FEDERATIVAS A LOS MUNICIPIOS	0.00
			81301	TENENCIA ESTATAL	0.00
			81302	IMPUESTOS MUNICIPALES COORDINADOS PREDIAL	0.00
			81303	IMPUESTOS MUNICIPALES COORDINADOS SOBRE ADQUISICIÓN DE INMUEBLES	0.00
			81304	PARTICIPACIONES DE INCENTIVOS POR ISR	0.00
		814		OTROS CONCEPTOS PARTICIPABLES DE LA FEDERACIÓN A ENTIDADES FEDERATIVAS	0.00
			81401	IMPUESTO ESPECIAL SOBRE PRODUCCIÓN Y SERVICIOS	0.00
			81402	NUEVAS POTESTADES (GASOLINA Y DIESEL)	0.00
			81403	FONDO DE FISCALIZACIÓN	0.00
			81404	FONDO DE COMPENSACIÓN	0.00
			81405	IMPUESTO SOBRE AUTOMÓVILES NUEVOS	0.00
			81406	FONDO DE ESTABILIZACIÓN DE LOS INGRESOS DE LAS ENTIDADES FEDERATIVAS	0.00
			81407	FONDO IMPUESTO SOBRE LA RENTA	0.00
			81408	FONDO DE COMPENSACIÓN ISAN	0.00
		815		OTROS CONCEPTOS PARTICIPABLES DE LA FEDERACIÓN A MUNICIPIOS	0.00
			81501	OTROS CONCEPTOS PARTICIPABLES DE LA FEDERACIÓN A MUNICIPIOS	0.00
		816		CONVENIOS DE COLABORACIÓN ADMINISTRATIVA	0.00
			81601	CONVENIOS DE COLABORACIÓN ADMINISTRATIVA ZONA FEDERAL MARÍTIMA	0.00
	8300			**APORTACIONES**	**0.00**
		831		APORTACIONES DE LA FEDERACIÓN A LAS ENTIDADES FEDERATIVAS	0.00
			83101	FONDO DE APORTACIONES PARA LA EDUCACIÓN BÁSICA Y NORMAL	0.00
			83102	FONDO DE APORTACIONES PARA LOS SERVICIOS DE SALUD	0.00
			83103	FONDO DE INFRAESTRUCTURA SOCIAL ESTATAL	0.00
			83104	FONDO DE APORTACIONES MÚLTIPLES	0.00
			83105	FONDO DE APORTACIONES PARA LA EDUCACIÓN TECNOLÓGICA Y DE ADULTOS	0.00
			83106	FONDO DE APORTACIONES PARA LA SEGURIDAD PÚBLICA	0.00

CAP	CONC	PG	PE	DESCRIPCIÓN	APROBADO
			83107	FONDO DE APORTACIONES PARA EL FORTALECIMIENTO DE LAS ENTIDADES FEDERATIVAS	0.00
		832		APORTACIONES DE LA FEDERACIÓN A MUNICIPIOS	0.00
			83201	FONDO DE APORTACIONES PARA LA INFRAESTRUCTURA SOCIAL MUNICIPAL	0.00
			83202	FONDO DE APORTACIONES PARA EL FORTALECIMIENTO DE LOS MUNICIPIOS	0.00
			83203	APORTACIONES PARA MUNICIPIOS CON ZONA FEDERAL MARÍTIMA	0.00
		833		APORTACIONES DE LAS ENTIDADES FEDERATIVAS A LOS MUNICIPIOS	0.00
			83301	FONDO DE APORTACIONES PARA LA INFRAESTRUCTURA SOCIAL MUNICIPAL	0.00
			83302	FONDO DE APORTACIONES PARA EL FORTALECIMIENTO DE LOS MUNICIPIOS	0.00
			83303	APORTACIONES PARA MUNICIPIOS CON ZONA FEDERAL MARÍTIMA	0.00
		834		APORTACIONES PREVISTAS EN LEYES Y DECRETOS AL SISTEMA DE PROTECCIÓN SOCIAL	0.00
			83401	APORTACIONES PREVISTAS EN LEYES Y DECRETOS AL SISTEMA DE PROTECCIÓN SOCIAL	0.00
		835		APORTACIONES PREVISTAS EN LEYES Y DECRETOS COMPENSATORIAS A ENTIDADES FEDERATIVAS Y MUNICIPIOS	0.00
			83501	APORTACIONES PREVISTAS EN LEYES Y DECRETOS COMPENSATORIAS A ENTIDADES FEDERATIVAS Y MUNICIPIOS	0.00
	8500			**CONVENIOS**	**0.00**
		851		CONVENIOS DE REASIGNACIÓN	0.00
			85101	CONVENIOS DE REASIGNACIÓN	0.00
		852		CONVENIOS DE DESCENTRALIZACIÓN	0.00
			85201	CONVENIOS DE DESCENTRALIZACIÓN	0.00
		853		OTROS CONVENIOS	0.00
			85301	OTROS CONVENIOS	0.00
			85302	OTROS CONVENIOS DE ORGANISMOS DESCENTRALIZADOS	0.00
9000				**DEUDA PÚBLICA**	**0.00**
	9100			**AMORTIZACIÓN DE LA DEUDA PÚBLICA**	**0.00**
		911		AMORTIZACIÓN DE LA DEUDA INTERNA CON INSTITUCIONES DE CRÉDITO	0.00
			91101	AMORTIZACIÓN DE LA DEUDA INTERNA CON INSTITUCIONES DE CRÉDITO	0.00

CAP	CONC	PG	PE	DESCRIPCIÓN	APROBADO
		912		AMORTIZACIÓN DE LA DEUDA INTERNA POR EMISIÓN DE TÍTULOS Y VALORES	0.00
			91201	AMORTIZACIÓN DE LA DEUDA INTERNA POR EMISIÓN DE TÍTULOS Y VALORES	0.00
		913		AMORTIZACIÓN DE ARRENDAMIENTOS FINANCIEROS NACIONALES	0.00
			91301	AMORTIZACIÓN DE ARRENDAMIENTOS FINANCIEROS NACIONALES	0.00
			91302	AMORTIZACIÓN DE ARRENDAMIENTOS FINANCIEROS ESPECIALES	0.00
		914		AMORTIZACIÓN DE LA DEUDA EXTERNA CON INSTITUCIONES DE CRÉDITO	0.00
			91401	AMORTIZACIÓN DE LA DEUDA EXTERNA CON INSTITUCIONES DE CRÉDITO	0.00
		915		AMORTIZACIÓN DE DEUDA EXTERNA CON ORGANISMOS FINANCIEROS INTERNACIONALES	0.00
			91501	AMORTIZACIÓN DE DEUDA EXTERNA CON ORGANISMOS FINANCIEROS INTERNACIONALES	0.00
		916		AMORTIZACIÓN DE LA DEUDA BILATERAL	0.00
			91601	AMORTIZACIÓN DE LA DEUDA BILATERAL	0.00
		917		AMORTIZACIÓN DE LA DEUDA EXTERNA POR EMISIÓN DE TÍTULOS Y VALORES	0.00
			91701	AMORTIZACIÓN DE LA DEUDA EXTERNA POR EMISIÓN DE TÍTULOS Y VALORES	0.00
		918		AMORTIZACIÓN DE ARRENDAMIENTOS FINANCIEROS INTERNACIONALES	0.00
			91801	AMORTIZACIÓN DE ARRENDAMIENTOS FINANCIEROS INTERNACIONALES	0.00
	9200			**INTERESES DE LA DEUDA PÚBLICA**	**0.00**
		921		INTERESES DE LA DEUDA INTERNA CON INSTITUCIONES DE CRÉDITO	0.00
			92101	INTERESES DE LA DEUDA INTERNA CON INSTITUCIONES DE CRÉDITO	0.00
			92102	INTERESES DE LA DEUDA INTERNA DERIVADA DE PROYECTOS DE INFRAESTRUCTURA PRODUCTIVA DE LARGO PLAZO	0.00
		922		INTERESES DERIVADOS DE LA COLOCACIÓN DE TÍTULOS Y VALORES	0.00
			92201	INTERESES DERIVADOS DE LA COLOCACIÓN DE TÍTULOS Y VALORES	0.00
		923		INTERESES POR ARRENDAMIENTOS FINANCIEROS NACIONALES	0.00

CAP	CONC	PG	PE	DESCRIPCIÓN	APROBADO
			92301	INTERESES POR ARRENDAMIENTOS FINANCIEROS NACIONALES	0.00
			92302	INTERESES POR ARRENDAMIENTOS FINANCIEROS ESPECIALES	0.00
		924		INTERESES DE LA DEUDA EXTERNA CON INSTITUCIONES DE CRÉDITO	0.00
			92401	INTERESES DE LA DEUDA EXTERNA CON INSTITUCIONES DE CRÉDITO	0.00
		925		INTERESES DE LA DEUDA CON ORGANISMOS FINANCIEROS INTERNACIONALES	0.00
			92501	INTERESES DE LA DEUDA CON ORGANISMOS FINANCIEROS INTERNACIONALES	0.00
		926		INTERESES DE LA DEUDA BILATERAL	0.00
			92601	INTERESES DE LA DEUDA BILATERAL	0.00
		927		INTERESES DERIVADOS DE LA COLOCACIÓN DE TÍTULOS Y VALORES EN EL EXTERIOR	0.00
			92701	INTERESES DERIVADOS DE LA COLOCACIÓN DE TÍTULOS Y VALORES EN EL EXTERIOR	0.00
		928		INTERESES POR ARRENDAMIENTOS FINANCIEROS INTERNACIONALES	0.00
			92801	INTERESES POR ARRENDAMIENTOS FINANCIEROS INTERNACIONALES	0.00
	9300			**COMISIONES DE LA DEUDA PÚBLICA**	**0.00**
		931		COMISIONES DE LA DEUDA PÚBLICA INTERNA	0.00
			93101	COMISIONES DE LA DEUDA INTERNA	0.00
		932		COMISIONES DE LA DEUDA PÚBLICA EXTERNA	0.00
			93201	COMISIONES DE LA DEUDA EXTERNA	0.00
	9400			**GASTOS DE LA DEUDA PÚBLICA**	**0.00**
		941		GASTOS DE LA DEUDA PÚBLICA INTERNA	0.00
			94101	GASTOS DE LA DEUDA PÚBLICA INTERNA	0.00
		942		GASTOS DE LA DEUDA PÚBLICA EXTERNA	0.00
			94201	GASTOS DE LA DEUDA PÚBLICA EXTERNA	0.00
	9500			**COSTO POR COBERTURAS**	**0.00**
		951		COSTOS POR COBERTURAS	0.00
			95101	COSTOS POR COBERTURAS	0.00
	9600			**APOYOS FINANCIEROS**	**0.00**
		961		APOYOS A INTERMEDIARIOS FINANCIEROS	0.00
			96101	APOYOS A INTERMEDIARIOS FINANCIEROS	0.00
		962		APOYOS A AHORRADORES Y DEUDORES DEL SISTEMA FINANCIERO NACIONAL	0.00
			96201	APOYOS A AHORRADORES Y DEUDORES DE LA BANCA	0.00
	9900			**ADEUDOS DE EJERCICIOS FISCALES ANTERIORES (ADEFAS)**	**0.00**
		991		ADEFAS	0.00
			99101	ADEFAS	0.00
TOTALES					**127,110,178.00**

ANEXO 7. INSTITUTO DE TRANSPARENCIA Y ACCESO A LA INFORMACIÓN PÚBLICA DEL ESTADO DE NAYARIT
CLASIFICADOR POR OBJETO DE GASTO 5TO NIVEL

CAP	CONC	PG	PE	DESCRIPCIÓN	APROBADO
1000				**SERVICIOS PERSONALES**	**12,856,638.97**
	1100			**REMUNERACIONES AL PERSONAL DE CARÁCTER PERMANENTE**	**2,355,306.25**
		111		DIETAS	0.00
			11101	DIETAS	0.00
		112		HABERES	0.00
			11201	HABERES	0.00
		113		SUELDOS BASE AL PERSONAL PERMANENTE	2,355,306.25
			11301	SUELDOS AL PERSONAL DE BASE	0.00
			11302	SUELDOS AL PERSONAL DE CONFIANZA	2,217,600.00
			11303	SUELDOS AL PERSONAL DOCENTE	0.00
			11304	NIVELACIONES SALARIALES	0.00
			11305	REZONIFICACIÓN	0.00
			11306	AJUSTE DE CALENDARIO	137,706.25
			11307	CARRERA MAGISTERIAL	0.00
		114		REMUNERACIONES POR ADSCRIPCIÓN LABORAL EN EL EXTRANJERO	0.00
			11401	RETRIBUCIONES POR ADSCRIPCIÓN EN EL EXTRANJERO	0.00
	1200			**REMUNERACIONES AL PERSONAL DE CARÁCTER TRANSITORIO**	**1.00**
		121		HONORARIOS ASIMILABLES A SALARIOS	1.00
			12101	CONTRATOS POR HONORARIOS ASIMILABLES A SALARIOS	1.00
		122		SUELDOS BASE AL PERSONAL EVENTUAL	0.00
			12201	SUELDOS AL PERSONAL EVENTUAL	0.00
			12202	SUELDOS AL PERSONAL INTERINO	0.00
			12203	SUELDOS AL PERSONAL TRANSITORIO	0.00
			12204	SUELDOS AL PERSONAL DE LISTA DE RAYA	0.00
			12205	NIVELACIONES SALARIALES	0.00
			12206	REZONÍFICACIÓN	0.00
			12207	AJUSTE DE CALENDARIO	0.00
		123		RETRIBUCIONES POR SERVICIOS DE CARÁCTER SOCIAL	0.00
			12301	RETRIBUCIONES A PRESTADORES DE SERVICIO SOCIAL	0.00
		124		RETRIBUCIÓN A LOS REPRESENTANTES DE LOS TRABAJADORES Y DE LOS PATRONES EN LA JUNTA DE CONCILIACIÓN Y ARBITRAJE	0.00
			12401	RETRIBUCIÓN A LOS REPRESENTANTES DE LOS TRABAJADORES Y DE LOS PATRONES EN LAS JUNTAS DE CONCILIACIÓN Y ARBITRAJE	0.00
	1300			**REMUNERACIONES ADICIONALES Y ESPECIALES**	**9,277,811.24**

CAP	CONC	PG	PE	DESCRIPCIÓN	APROBADO
		131		PRIMAS POR AÑOS DE SERVICIOS EFECTIVOS PRESTADOS	0.00
			13101	PRIMAS POR AÑOS DE SERVICIOS PRESTADOS	0.00
		132		PRIMAS DE VACACIONES, DOMINICAL Y GRATIFICACIÓN DE FIN DE AÑO	1,927,885.00
			13201	PRIMAS DE VACACIONES	275,412.14
			13202	PRIMA DOMINICAL	0.00
			13203	GRATIFICACIÓN DE FIN DE AÑO	1,652,472.86
			13204	DÍAS DINÁMICOS	0.00
			13205	COMPENSACIÓN DE FIN DE AÑO	0.00
		133		HORAS EXTRAORDINARIAS	0.00
			13301	REMUNERACIONES POR HORAS EXTRAORDINARIAS	0.00
		134		COMPENSACIONES	7,349,926.24
			13401	COMPENSACIONES ORDINARIAS	7,349,925.24
			13402	COMPENSACIONES EXTRAORDINARIAS	1.00
			13403	COMPENSACIONES POR SERVICIOS EVENTUALES	0.00
			13404	COMPENSACIONES POR SERVICIOS ESPECIALES	0.00
			13405	COMPENSACIONES A MÉDICOS RESIDENTES	0.00
			13406	COMPENSACIONES AL PERSONAL POR PARTICIPACIÓN EN LOS GASTOS DE EJECUCIÓN	0.00
		135		SOBREHABERES	0.00
			13501	SOBREHABERES	0.00
		136		ASIGNACIONES DE TÉCNICO, DE MANDO, POR COMISIÓN, DE VUELO Y DE TÉCNICO ESPECIAL	0.00
			13601	ASIGNACIONES DE TÉCNICO, DE MANDO, POR COMISIÓN, DE VUELO Y DE TÉCNICO ESPECIAL	0.00
		137		HONORARIOS ESPECIALES	0.00
			13701	HONORARIOS ESPECIALES	0.00
		138		PARTICIPACIONES POR VIGILANCIA EN EL CUMPLIMIENTO DE LAS LEYES Y CUSTODIA DE VALORES	0.00
			13801	PARTICIPACIONES POR VIGILANCIA EN EL CUMPLIMIENTO DE LAS LEYES Y CUSTODIA DE VALORES	0.00
	1400			**SEGURIDAD SOCIAL**	**205,128.00**
		141		APORTACIONES DE SEGURIDAD SOCIAL	205,128.00
			14101	APORTACIONES AL ISSSTE	205,128.00
			14102	APORTACIONES AL IMSS	0.00
			14103	APORTACIONES DE SEGURIDAD SOCIAL CON INSTITUCIONES PRIVADAS	0.00
			14104	APORTACIONES AL FONDO DE PENSIONES	0.00
			14105	APORTACIONES AL SEGURO DE CESANTÍA EN EDAD AVANZADA Y VEJEZ	0.00
		142		APORTACIONES A FONDOS DE VIVIENDA	0.00

CAP	CONC	PG	PE	DESCRIPCIÓN	APROBADO
			14201	APORTACIONES AL FOVISSSTE	0.00
			14202	APORTACIONES AL INFONAVIT	0.00
		143		APORTACIONES AL SISTEMA PARA EL RETIRO	0.00
			14301	APORTACIONES AL SAR	0.00
			14302	DEPÓSITOS PARA EL AHORRO SOLIDARIO	0.00
		144		APORTACIONES PARA SEGUROS	0.00
			14401	SEGURO DE VIDA	0.00
			14402	SEGURO DE GASTOS MÉDICOS	0.00
			14403	SEGUROS DE RESPONSABILIDAD CIVIL	0.00
			14404	SEGUROS DE ASISTENCIA LEGAL	0.00
	1500			**OTRAS PRESTACIONES SOCIALES Y ECONÓMICAS**	**1,018,392.48**
		151		CUOTAS PARA EL FONDO DE AHORRO Y FONDO DE TRABAJO	0.00
			15101	CUOTAS PARA EL FONDO DE AHORRO Y FONDO DE TRABAJO	0.00
		152		INDEMNIZACIONES	0.00
			15201	INDEMNIZACIONES POR ACCIDENTES EN EL TRABAJO	0.00
			15202	PAGO DE LIQUIDACIONES	0.00
		153		PRESTACIONES Y HABERES DE RETIRO	0.00
			15301	PRESTACIONES Y HABERES DE RETIRO	0.00
		154		PRESTACIONES CONTRACTUALES	0.00
			15401	PRESTACIONES AL PERSONAL DE BASE	0.00
			15402	PRESTACIONES AL PERSONAL DE CONFIANZA	0.00
			15403	PRESTACIONES AL PERSONAL DOCENTE	0.00
			15404	PRESTACIONES COMPLEMENTARIAS PERSONAL DE BASE	0.00
			15405	PRESTACIONES COMPLEMENTARIAS PERSONAL DE CONFIANZA	0.00
			15406	PRESTACIONES COMPLEMENTARIAS PERSONAL DOCENTE	0.00
		155		APOYOS A LA CAPACITACIÓN DE LOS SERVIDORES PÚBLICOS	0.00
			15501	APOYOS A LA CAPACITACIÓN DE LOS SERVIDORES PÚBLICOS	0.00
		159		OTRAS PRESTACIONES SOCIALES Y ECONÓMICAS	1,018,392.48
			15901	OTRAS PRESTACIONES SOCIALES Y ECONOMICAS	1,018,392.48
	1600			**PREVISIONES**	**0.00**
		161		PREVISIONES DE CARÁCTER LABORAL, ECONÓMICA Y DE SEGURIDAD SOCIAL	0.00
			16101	PREVISIONES DE INCREMENTO AL PERSONAL DE BASE	0.00
			16102	PREVISIONES DE INCREMENTO AL PERSONAL DE CONFIANZA	0.00
			16103	PREVISIONES DE INCREMENTO AL PERSONAL DOCENTE	0.00
			16104	PREVISIONES PARA CREACIÓN DE PLAZAS	0.00

CAP	CONC	PG	PE	DESCRIPCIÓN	APROBADO
	1700			**PAGO DE ESTÍMULOS A SERVIDORES PÚBLICOS**	**0.00**
		171		ESTÍMULOS	0.00
			17101	ESTÍMULOS ORDINARIOS	0.00
			17102	ESTÍMULOS POR ANTIGÜEDAD	0.00
			17103	BONO POR TÉRMINO DE ADMINISTRACIÓN	0.00
			17104	OTROS ESTÍMULOS CONTRACTUALES	0.00
			17105	MEDALLAS MAGISTERIO	0.00
			17106	ESTÍMULO A BOMBEROS	0.00
			17107	ESTÍMULOS AL PERSONAL DE SEGURIDAD PÚBLICA	0.00
		172		RECOMPENSAS	0.00
			17201	RECOMPENSAS	0.00
2000				**MATERIALES Y SUMINISTROS**	**632,178.28**
	2100			**MATERIALES DE ADMINISTRACIÓN, EMISIÓN DE DOCUMENTOS Y ARTÍCULOS OFICIALES**	**172,874.03**
		211		MATERIALES, ÚTILES Y EQUIPOS MENORES DE OFICINA	87,068.18
			21101	MATERIALES PARA SERVICIO EN GENERAL	2,050.00
			21102	ARTÍCULOS Y MATERIAL DE OFICINA	24,138.18
			21103	MATERIALES DE FERRETERÍA PARA OFICINAS	1,500.00
			21104	MATERIAL PARA MANTENIMIENTO DE LA OFICINA	0.00
			21105	MATERIAL DE PINTURA Y DIBUJO PARA USO EN OFICINAS	0.00
			21106	PRODUCTOS DE PAPEL Y HULE PARA USO EN OFICINAS	59,380.00
			21107	PIGMENTOS O COLORANTES PARA USO EN OFICINAS	0.00
		212		MATERIALES Y ÚTILES DE IMPRESIÓN Y REPRODUCCIÓN	1,030.00
			21201	MATERIALES PARA IMPRESIÓN Y REPRODUCCIÓN	0.00
			21202	MATERIAL PARA USO FOTOGRÁFICO Y CINEMATOGRÁFICO	1,030.00
			21203	MATERIAL DE PINTURA Y DIBUJO PARA USO EN IMPRESIÓN Y REPRODUCCIÓN	0.00
			21204	PRODUCTOS DE PAPEL Y HULE PARA USO EN IMPRESIÓN Y REPRODUCCIÓN	0.00
		213		MATERIAL ESTADÍSTICO Y GEOGRÁFICO	0.00
			21301	ARTÍCULOS PARA USO ESTADÍSTICO Y GEOGRÁFICO	0.00
		214		MATERIALES, ÚTILES Y EQUIPOS MENORES DE TECNOLOGÍAS DE LA INFORMACIÓN Y COMUNICACIONES	52,875.07
			21401	SUMINISTROS INFORMÁTICOS	52,875.07
		215		MATERIAL IMPRESO E INFORMACIÓN DIGITAL	10,710.00
			21501	ARTÍCULOS DIVERSOS DE CARÁCTER COMERCIAL	0.00
			21502	ARTÍCULOS PARA SERVICIOS GENERALES	0.00
			21503	MATERIAL DE COMUNICACIÓN	0.00
			21504	PRODUCTOS IMPRESOS EN PAPEL	10,710.00
		216		MATERIAL DE LIMPIEZA	21,190.78

CAP	CONC	PG	PE	DESCRIPCIÓN	APROBADO
			21601	MATERIALES Y ARTÍCULOS DE LIMPIEZA	9,200.00
			21602	PRODUCTOS DE PAPEL PARA LIMPIEZA	11,199.80
			21603	PRODUCTOS TEXTILES PARA LIMPIEZA	790.98
		217		MATERIALES Y ÚTILES DE ENSEÑANZA	0.00
			21701	MATERIALES PARA ENSEÑANZA	0.00
			21702	ARTÍCULOS DIDÁCTICOS	0.00
		218		MATERIALES PARA EL REGISTRO E IDENTIFICACIÓN DE BIENES Y PERSONAS	0.00
			21801	ELABORACIÓN DE PLACAS Y CALCOMANÍAS	0.00
			21802	MATERIAL DE FOTOCREDENCIALIZACIÓN	0.00
	2200			**ALIMENTOS Y UTENSILIOS**	**114,045.74**
		221		PRODUCTOS ALIMENTICIOS PARA PERSONAS	109,270.00
			22101	ANIMALES PARA ABASTO	0.00
			22102	CARNE FRESCA	0.00
			22103	PESCADOS Y MARISCOS	0.00
			22104	PRODUCTOS AGRÍCOLAS PARA ALIMENTACIÓN DE PERSONAS	0.00
			22105	PRODUCTOS DIVERSOS PARA ALIMENTACIÓN DE PERSONAS	109,270.00
			22106	PRODUCTOS DE ANIMALES INDUSTRIALIZABLES	0.00
		222		PRODUCTOS ALIMENTICIOS PARA ANIMALES	0.00
			22201	CARNE EN CANAL	0.00
			22202	GANADO EN PIE	0.00
			22203	PRODUCTOS AGRÍCOLAS PARA ALIMENTACIÓN DE ANIMALES	0.00
			22204	PRODUCTOS DIVERSOS PARA ALIMENTACIÓN DE ANIMALES	0.00
		223		UTENSILIOS PARA EL SERVICIO DE ALIMENTACIÓN	4,775.74
			22301	UTENSILIOS DIVERSOS DE CARÁCTER COMERCIAL	0.00
			22302	ARTÍCULOS PARA EL SERVICIO DE ALIMENTACIÓN	4,775.74
			22303	MATERIAL DE FERRETERÍA PARA SERVICIO DE ALIMENTACIÓN	0.00
	2300			**MATERIAS PRIMAS Y MATERIALES DE PRODUCCIÓN Y COMERCIALIZACIÓN**	**0.00**
		231		PRODUCTOS ALIMENTICIOS, AGROPECUARIOS Y FORESTALES ADQUIRIDOS COMO MATERIA PRIMA	0.00
			23101	PRODUCTOS AGRÍCOLAS ADQUIRIDOS COMO MATERIA PRIMA	0.00
			23102	PRODUCTOS FORESTALES ADQUIRIDOS COMO MATERIA PRIMA	0.00
		232		INSUMOS TEXTILES ADQUIRIDOS COMO MATERIA PRIMA	0.00
			23201	PRODUCTOS AGRÍCOLAS DE CARÁCTER TEXTIL ADQUIRIDOS COMO MATERIA PRIMA	0.00
			23202	PRODUCTOS DE ANIMALES INDUSTRIALIZABLES ADQUIRIDOS COMO MATERIA PRIMA	0.00

CAP	CONC	PG	PE	DESCRIPCIÓN	APROBADO
			23203	PRODUCTOS TEXTILES ADQUIRIDOS COMO MATERIA PRIMA	0.00
			23204	SUBSTANCIAS Y PRODUCTOS QUÍMICOS ADQUIRIDOS COMO MATERIA PRIMA	0.00
		233		PRODUCTOS DE PAPEL, CARTÓN E IMPRESOS ADQUIRIDOS COMO MATERIA PRIMA	0.00
			23301	PRODUCTOS DE PAPEL Y DE HULE ADQUIRIDOS COMO MATERIA PRIMA	0.00
			23302	PRODUCTOS FORESTALES ADQUIRIDOS COMO MATERIA PRIMA	0.00
		234		COMBUSTIBLES, LUBRICANTES, ADITIVOS, CARBÓN Y SUS DERIVADOS ADQUIRIDOS COMO MATERIA PRIMA	0.00
			23401	PRODUCTOS FORESTALES DE CARÁCTER COMBUSTIBLE ADQUIRIDOS COMO MATERIA PRIMA	0.00
		235		PRODUCTOS QUÍMICOS, FARMACÉUTICOS Y DE LABORATORIO ADQUIRIDOS COMO MATERIA PRIMA	0.00
			23501	PRODUCTOS QUÍMICOS ADQUIRIDOS COMO MATERIA PRIMA PARA USO QUIRÚRGICO Y DE LABORATORIO	0.00
		236		PRODUCTOS METÁLICOS Y A BASE DE MINERALES NO METÁLICOS ADQUIRIDOS COMO MATERIA PRIMA	0.00
			23601	ARTÍCULOS PARA SERVICIOS GENERALES ADQUIRIDOS COMO MATERIA PRIMA	0.00
		237		PRODUCTOS DE CUERO, PIEL, PLÁSTICO Y HULE ADQUIRIDOS COMO MATERIA PRIMA	0.00
			23701	PRODUCTOS PARA SERVICIOS GENERALES ADQUIRIDOS COMO MATERIA PRIMA	0.00
			23702	MATERIAL QUIRÚRGICO Y DE LABORATORIO ADQUIRIDO COMO MATERIA PRIMA	0.00
			23703	PRODUCTOS DE CUERO Y PIEL DE ANIMALES INDUSTRIALIZABLES ADQUIRIDOS COMO MATERIA PRIMA	0.00
			23704	PRODUCTOS DE HULE ADQUIRIDOS COMO MATERIA PRIMA	0.00
			23705	PRODUCTOS DE PLÁSTICO Y POLIETILENO ADQUIRIDOS COMO MATERIA PRIMA	0.00
		238		MERCANCÍAS ADQUIRIDAS PARA SU COMERCIALIZACIÓN	0.00
			23801	PRODUCTOS ALIMENTICIOS ADQUIRIDOS PARA COMERCIALIZACIÓN	0.00
			23802	PRODUCTOS DE PAPEL Y DE HULE ADQUIRIDOS PARA COMERCIALIZACIÓN	0.00
			23803	PRODUCTOS DE PLÁSTICO ADQUIRIDOS PARA COMERCIALIZACIÓN	0.00
		239		OTROS PRODUCTOS ADQUIRIDOS COMO MATERIA PRIMA	0.00
			23901	OTROS ARTÍCULOS DE CARÁCTER COMERCIAL ADQUIRIDOS COMO MATERIA PRIMA	0.00
			23902	OTROS ARTÍCULOS PARA SERVICIOS GENERALES ADQUIRIDOS COMO MATERIA PRIMA	0.00
			23903	MINERALES ADQUIRIDOS COMO MATERIA PRIMA	0.00

CAP	CONC	PG	PE	DESCRIPCIÓN	APROBADO
			23904	OTROS PRODUCTOS DE ANIMALES INDUSTRIALIZABLES ADQUIRIDOS COMO MATERIA PRIMA	0.00
			23905	OTROS PRODUCTOS FORESTALES ADQUIRIDOS COMO MATERIA PRIMA	0.00
	2400			**MATERIALES Y ARTÍCULOS DE CONSTRUCCIÓN Y DE REPARACIÓN**	**4,603.33**
		241		PRODUCTOS MINERALES NO METÁLICOS	0.00
			24101	MATERIAL DE FERRETERÍA PARA CONSTRUCCIÓN Y REPARACIÓN	0.00
			24102	MINERALES PARA CONSTRUCCIÓN Y REPARACIÓN	0.00
			24103	PRODUCTOS MINERALES PARA CONSTRUCCIÓN Y REPARACIÓN	0.00
		242		CEMENTO Y PRODUCTOS DE CONCRETO	0.00
			24201	CEMENTO Y PRODUCTOS DE CONCRETO	0.00
		243		CAL, YESO Y PRODUCTOS DE YESO	0.00
			24301	CAL, YESO Y PRODUCTOS DE YESO	0.00
		244		MADERA Y PRODUCTOS DE MADERA	0.00
			24401	MADERA Y PRODUCTOS DE MADERA	0.00
			24402	PRODUCTOS FORESTALES PARA LA CONSTRUCCIÓN	0.00
		245		VIDRIO Y PRODUCTOS DE VIDRIO	0.00
			24501	ARTÍCULOS Y MATERIAL DE OFICINA EN VIDRIO	0.00
			24502	MATERIALES DE FERRETERÍA EN VIDRIO	0.00
			24503	PRODUCTOS DE VIDRIO Y CRISTAL	0.00
		246		MATERIAL ELÉCTRICO Y ELECTRÓNICO	2,383.33
			24601	ACCESORIOS Y MATERIAL ELÉCTRICO	2,383.33
			24602	MATERIAL ELÉCTRICO PARA COMUNICACIÓN	0.00
			24603	MATERIAL DE FERRETERÍA ELÉCTRICO	0.00
		247		ARTÍCULOS METÁLICOS PARA LA CONSTRUCCIÓN	1,820.00
			24701	ACCESORIOS Y MATERIAL ELÉCTRICO PARA LA CONSTRUCCIÓN	1,020.00
			24702	MATERIAL DE FERRETERÍA PARA LA CONSTRUCCIÓN	500.00
			24703	PRODUCTOS MINERALES PARA LA CONSTRUCCIÓN	300.00
			24704	REFACCIONES Y ESTRUCTURAS PARA LA CONSTRUCCIÓN	0.00
		248		MATERIALES COMPLEMENTARIOS	400.00
			24801	ARTÍCULOS COMPLEMENTARIOS PARA SERVICIOS GENERALES	0.00
			24802	MATERIALES COMPLEMENTARIOS DE FERRETERÍA	0.00
			24803	PRODUCTOS COMPLEMENTARIOS DE PAPEL Y DE HULE	0.00
			24804	PRODUCTOS COMPLEMENTARIOS DE ORIGEN FORESTAL	0.00
			24805	PRODUCTOS COMPLEMENTARIOS DE ORIGEN MINERAL	0.00
			24806	PRODUCTOS TEXTILES COMPLEMENTARIOS	0.00
			24807	PRODUCTOS DE PLÁSTICO, PVC Y SIMILARES PARA LA CONSTRUCCIÓN	400.00

CAP	CONC	PG	PE	DESCRIPCIÓN	APROBADO
		249		OTROS MATERIALES Y ARTÍCULOS DE CONSTRUCCIÓN Y REPARACIÓN	0.00
			24901	OTROS MATERIALES DE FERRETERÍA PARA CONSTRUCCIÓN Y REPARACIÓN	0.00
			24902	OTROS MATERIALES DE MANTENIMIENTO Y SEGURIDAD PARA CONSTRUCCIÓN Y REPARACIÓN	0.00
			24903	OTROS PRODUCTOS MINERALES PARA CONSTRUCCIÓN Y REPARACIÓN	0.00
			24904	OTROS PRODUCTOS QUÍMICOS PARA CONSTRUCCIÓN Y REPARACIÓN	0.00
	2500			**PRODUCTOS QUÍMICOS, FARMACÉUTICOS Y DE LABORATORIO**	**2,600.00**
		251		PRODUCTOS QUÍMICOS BÁSICOS	0.00
			25101	MATERIAL QUIRÚRGICO Y DE LABORATORIO BÁSICO	0.00
			25102	SUBSTANCIAS Y PRODUCTOS QUÍMICOS BÁSICOS	0.00
		252		FERTILIZANTES, PESTICIDAS Y OTROS AGROQUÍMICOS	1,300.00
			25201	FERTILIZANTES, PESTICIDAS Y OTROS AGROQUÍMICOS	1,300.00
		253		MEDICINAS Y PRODUCTOS FARMACÉUTICOS	1,300.00
			25301	MEDICINAS Y PRODUCTOS FARMACÉUTICOS DE APLICACIÓN HUMANA	1,300.00
			25302	CUADRO BÁSICO Y CATÁLOGO DE MEDICAMENTOS DEL SECTOR SALUD	0.00
			25303	MEDICINAS Y PRODUCTOS FARMACÉUTICOS DE APLICACIÓN ANIMAL	0.00
		254		MATERIALES, ACCESORIOS Y SUMINISTROS MÉDICOS	0.00
			25401	ARTÍCULOS PARA SERVICIOS GENERALES EN EL ÁREA MÉDICA	0.00
			25402	MATERIAL QUIRÚRGICO Y DE LABORATORIO DE USO EN EL ÁREA MÉDICA	0.00
			25403	PRODUCTOS QUÍMICOS PARA USO EN EL ÁREA MÉDICA	0.00
			25404	MATERIALES, ACCESORIOS Y SUMINISTROS MÉDICOS DE APLICACIÓN ANIMAL	0.00
		255		MATERIALES, ACCESORIOS Y SUMINISTROS DE LABORATORIO	0.00
			25501	MATERIAL QUIRÚRGICO Y DE LABORATORIO	0.00
			25502	PRODUCTOS MINERALES UTILIZADOS EN LABORATORIOS	0.00
		256		FIBRAS SINTÉTICAS, HULES, PLÁSTICOS Y DERIVADOS	0.00
			25601	FIBRAS SINTÉTICAS, HULES, PLÁSTICOS Y DERIVADOS	0.00
		259		OTROS PRODUCTOS QUÍMICOS	0.00
			25901	OTRAS SUBSTANCIAS Y PRODUCTOS QUÍMICOS	0.00
	2600			**COMBUSTIBLES, LUBRICANTES Y ADITIVOS**	**276,000.00**
		261		COMBUSTIBLES, LUBRICANTES Y ADITIVOS	276,000.00
			26101	COMBUSTIBLES, LUBRICANTES Y ADITIVOS	276,000.00
		262		CARBÓN Y SUS DERIVADOS	0.00
			26201	CARBÓN Y SUS DERIVADOS	0.00

CAP	CONC	PG	PE	DESCRIPCIÓN	APROBADO
	2700			**VESTUARIO, BLANCOS, PRENDAS DE PROTECCIÓN Y ARTÍCULOS DEPORTIVOS**	**25,600.00**
		271		VESTUARIO Y UNIFORMES	25,600.00
			27101	ARTÍCULOS PARA SERVICIOS GENERALES	0.00
			27102	MATERIAL Y ACCESORIOS DE ARTILLERÍA Y ATAVÍO CIVIL, MILITAR Y RELIGIOSO	0.00
			27103	MATERIAL DE FERRETERÍA PARA USO EN VESTUARIOS Y UNIFORMES	0.00
			27104	MATERIAL DE MANTENIMIENTO Y SEGURIDAD UTILIZADO EN VESTUARIO Y UNIFORMES	0.00
			27105	PRODUCTOS DE ANIMALES INDUSTRIALIZABLES ADQUIRIDOS COMO VESTUARIO Y UNIFORMES	0.00
			27106	PRODUCTOS TEXTILES ADQUIRIDOS COMO VESTUARIO Y UNIFORMES	25,600.00
		272		PRENDAS DE SEGURIDAD Y PROTECCIÓN PERSONAL	0.00
			27201	ARTÍCULOS PARA SERVICIOS GENERALES PARA SEGURIDAD Y PROTECCIÓN PERSONAL	0.00
			27202	ARTÍCULOS PARA SEGURIDAD Y PROTECCIÓN PERSONAL	0.00
			27203	MATERIAL DE MANTENIMIENTO PARA SEGURIDAD Y PROTECCIÓN PERSONAL	0.00
			27204	MATERIAL QUIRÚRGICO Y DE LABORATORIO PARA SEGURIDAD Y PROTECCIÓN PERSONAL	0.00
			27205	PRODUCTOS DE PAPEL Y DE HULE PARA SEGURIDAD Y PROTECCIÓN PERSONAL	0.00
			27206	PRODUCTOS TEXTILES PARA SEGURIDAD Y PROTECCIÓN PERSONAL	0.00
		273		ARTÍCULOS DEPORTIVOS	0.00
			27301	ARTÍCULOS DEPORTIVOS Y DE CAMPAÑA	0.00
			27302	ARTÍCULOS PARA SERVICIOS GENERALES UTILIZADOS EN ACTIVIDADES DEPORTIVAS	0.00
			27303	PRODUCTOS DE ANIMALES INDUSTRIALIZABLES UTILIZADOS EN ACTIVIDADES DEPORTIVAS	0.00
			27304	PRODUCTOS DE PAPEL Y DE HULE UTILIZADOS EN ACTIVIDADES DEPORTIVAS	0.00
		274		PRODUCTOS TEXTILES	0.00
			27401	PRODUCTOS TEXTILES	0.00
		275		BLANCOS Y OTROS PRODUCTOS TEXTILES, EXCEPTO PRENDAS DE VESTIR	0.00
			27501	ARTÍCULOS PARA SERVICIOS GENERALES DE ORIGEN TEXTIL	0.00
			27502	MATERIAL QUIRÚRGICO Y DE LABORATORIO DE ORIGEN TEXTIL	0.00
			27503	OTROS PRODUCTOS TEXTILES	0.00
	2800			**MATERIALES Y SUMINISTROS PARA SEGURIDAD**	**0.00**
		281		SUSTANCIAS Y MATERIALES EXPLOSIVOS	0.00
			28101	SUSTANCIAS Y MATERIALES EXPLOSIVOS	0.00

CAP	CONC	PG	PE	DESCRIPCIÓN	APROBADO
		282		MATERIALES DE SEGURIDAD PÚBLICA	0.00
			28201	MATERIALES Y ACCESORIOS PARA SEGURIDAD PÚBLICA	0.00
			28202	MATERIAL DE MANTENIMIENTO Y SEGURIDAD PÚBLICA	0.00
		283		PRENDAS DE PROTECCIÓN PARA SEGURIDAD PÚBLICA Y NACIONAL	0.00
			28301	PRENDAS DE PROTECCIÓN PARA SEGURIDAD PÚBLICA	0.00
	2900			**HERRAMIENTAS, REFACCIONES Y ACCESORIOS MENORES**	**36,455.18**
		291		HERRAMIENTAS MENORES	1,500.00
			29101	ACCESORIOS Y MATERIALES MENORES	1,500.00
			29102	APARATOS E INSTRUMENTOS MENORES	0.00
			29103	HERRAMIENTAS MENORES DE TIPO MÉDICO Y QUIRÚRGICO	0.00
			29104	HERRAMIENTAS MENORES DE CARÁCTER COMERCIAL	0.00
			29105	EQUIPOS Y MATERIALES MENORES DE COMUNICACIÓN, FOTOGRÁFICOS Y CINEMATOGRÁFICOS	0.00
			29106	ARTÍCULOS MENORES PARA SERVICIOS GENERALES	0.00
			29107	EQUIPOS Y MATERIALES MENORES DE MANTENIMIENTO Y SEGURIDAD	0.00
			29108	EQUIPOS MENORES DE PINTURA Y DIBUJO	0.00
			29109	IMPLEMENTOS MENORES DE ORIGEN AGRÍCOLA	0.00
		292		REFACCIONES Y ACCESORIOS MENORES DE EDIFICIOS	1,000.00
			29201	ARTÍCULOS MENORES PARA SERVICIOS GENERALES EN EDIFICIOS	0.00
			29202	MATERIAL MENOR DE FERRETERÍA PARA USO EN EDIFICIOS	1,000.00
		293		REFACCIONES Y ACCESORIOS MENORES DE MOBILIARIO Y EQUIPO DE ADMINISTRACIÓN, EDUCACIONAL Y RECREATIVO	0.00
			29301	MATERIAL MENOR DE FERRETERÍA PARA MOBILIARIO Y EQUIPO	0.00
		294		REFACCIONES Y ACCESORIOS MENORES DE EQUIPO DE CÓMPUTO Y TECNOLOGÍAS DE LA INFORMACIÓN	2,127.64
			29401	ARTÍCULOS ELECTRÓNICOS MENORES	0.00
			29402	ARTÍCULOS AUXILIARES DE CÓMPUTO	0.00
			29403	REFACCIONES Y ACCESORIOS MENORES DE CARÁCTER INFORMÁTICO	2,127.64
		295		REFACCIONES Y ACCESORIOS MENORES DE EQUIPO E INSTRUMENTAL MÉDICO Y DE LABORATORIO	0.00
			29501	REFACCIONES Y ACCESORIOS MENORES DE EQUIPO E INSTRUMENTAL MÉDICO Y DE LABORATORIO	0.00
		296		REFACCIONES Y ACCESORIOS MENORES DE EQUIPO DE TRANSPORTE	31,827.54
			29601	ACCESORIOS Y MATERIALES ELÉCTRICOS MENORES PARA EQUIPO DE TRANSPORTE	6,500.00
			29602	ARTÍCULOS AUTOMOTRICES MENORES	3,800.00

CAP	CONC	PG	PE	DESCRIPCIÓN	APROBADO
			29603	ARTÍCULOS MENORES DE CARÁCTER DIVERSO PARA USO EN EQUIPO DE TRANSPORTE	1,627.54
			29604	ARTÍCULOS ELECTRÓNICOS MENORES PARA EQUIPO DE TRANSPORTE	0.00
			29605	ARTÍCULOS MENORES DE MANTENIMIENTO Y SEGURIDAD PARA EQUIPO DE TRANSPORTE	0.00
			29606	IMPLEMENTOS MENORES PARA TRANSPORTE Y EQUIPO FERROVIARIO	0.00
			29607	MATERIAL MENOR DE FERRETERÍA PARA EQUIPO DE TRANSPORTE	0.00
			29608	MATERIALES MENORES DE MANTENIMIENTO Y SEGURIDAD PARA EQUIPO DE TRANSPORTE	0.00
			29609	PRODUCTOS MENORES DE HULE PARA EQUIPO DE TRANSPORTE	19,900.00
		297		REFACCIONES Y ACCESORIOS MENORES DE EQUIPO DE DEFENSA Y SEGURIDAD	0.00
			29701	REFACCIONES Y ACCESORIOS MENORES DE EQUIPO DE DEFENSA Y SEGURIDAD	0.00
		298		REFACCIONES Y ACCESORIOS MENORES DE MAQUINARIA Y OTROS EQUIPOS	0.00
			29801	ARTÍCULOS MENORES DE SERVICIO GENERAL PARA MAQUINARIA Y OTROS EQUIPOS	0.00
			29802	IMPLEMENTOS AGRÍCOLAS MENORES PARA MAQUINARIA Y OTROS EQUIPOS	0.00
			29803	MATERIAL MENOR DE FERRETERÍA PARA MAQUINARIA Y OTROS EQUIPOS	0.00
			29804	PRODUCTOS MENORES DE HULE PARA MAQUINARIA Y OTROS EQUIPOS	0.00
		299		REFACCIONES Y ACCESORIOS MENORES OTROS BIENES MUEBLES	0.00
			29901	ACCESORIOS Y MATERIALES ELÉCTRICOS MENORES PARA OTROS BIENES MUEBLES	0.00
			29902	ARTÍCULOS MENORES DE SERVICIO GENERAL PARA OTROS BIENES MUEBLES	0.00
			29903	IMPLEMENTOS AGRÍCOLAS MENORES PARA OTROS BIENES MUEBLES	0.00
			29904	ARTÍCULOS ELECTRÓNICOS MENORES PARA OTROS BIENES MUEBLES	0.00
			29905	MATERIAL MENOR DE FERRETERÍA PARA OTROS BIENES MUEBLES	0.00
			29906	MATERIAL MENOR DE MANTENIMIENTO Y SEGURIDAD PARA OTROS BIENES MUEBLES	0.00
			29907	PRODUCTOS MENORES DE HULE PARA OTROS BIENES MUEBLES	0.00
			29908	REFACCIONES MENORES PARA USO DIVERSOS EN OTROS BIENES MUEBLES	0.00
3000				**SERVICIOS GENERALES**	**2,068,341.75**
	3100			**SERVICIOS BÁSICOS**	**234,401.00**
		311		ENERGÍA ELÉCTRICA	90,000.00
			31101	ENERGÍA ELÉCTRICA	90,000.00

CAP	CONC	PG	PE	DESCRIPCIÓN	APROBADO
		312		GAS	0.00
			31201	GAS	0.00
		313		AGUA	10,000.00
			31301	AGUA	10,000.00
		314		TELEFONÍA TRADICIONAL	18,000.00
			31401	TELEFONÍA TRADICIONAL	18,000.00
		315		TELEFONÍA CELULAR	1.00
			31501	TELEFONÍA CELULAR	1.00
		316		SERVICIOS DE TELECOMUNICACIONES Y SATÉLITES	0.00
			31601	SERVICIO DE RADIOLOCALIZACIÓN	0.00
			31602	SERVICIOS DE TELECOMUNICACIONES	0.00
		317		SERVICIOS DE ACCESO DE INTERNET, REDES Y PROCESAMIENTO DE INFORMACIÓN	109,200.00
			31701	SERVICIOS DE ACCESO DE INTERNET, REDES Y PROCESAMIENTO DE INFORMACIÓN	109,200.00
		318		SERVICIOS POSTALES Y TELEGRÁFICOS	7,200.00
			31801	SERVICIO POSTAL	7,200.00
			31802	SERVICIO TELEGRÁFICO	0.00
		319		SERVICIOS INTEGRALES Y OTROS SERVICIOS	0.00
			31901	SERVICIOS INTEGRALES DE TELECOMUNICACIÓN	0.00
			31902	CONTRATACIÓN DE OTROS SERVICIOS	0.00
			31903	SERVICIOS GENERALES PARA PLANTELES EDUCATIVOS	0.00
	3200			**SERVICIOS DE ARRENDAMIENTO**	**509,300.00**
		321		ARRENDAMIENTO DE TERRENOS	0.00
			32101	ARRENDAMIENTO DE TERRENOS	0.00
		322		ARRENDAMIENTO DE EDIFICIOS	372,000.00
			32201	ARRENDAMIENTO DE EDIFICIOS	372,000.00
		323		ARRENDAMIENTO DE MOBILIARIO Y EQUIPO DE ADMINISTRACIÓN, EDUCACIONAL Y RECREATIVO	130,000.00
			32301	ARRENDAMIENTO DE EQUIPO Y BIENES INFORMÁTICOS	130,000.00
			32302	ARRENDAMIENTO DE MOBILIARIO	0.00
		324		ARRENDAMIENTO DE EQUIPO E INSTRUMENTAL MÉDICO Y DE LABORATORIO	0.00
			32401	ARRENDAMIENTO DE EQUIPO E INSTRUMENTAL MEDICO Y DE LABORATORIO	0.00
		325		ARRENDAMIENTO DE EQUIPO DE TRANSPORTE	0.00
			32501	ARRENDAMIENTO DE EQUIPO DE TRANSPORTE	0.00
		326		ARRENDAMIENTO DE MAQUINARIA, OTROS EQUIPOS Y HERRAMIENTAS	0.00
			32601	ARRENDAMIENTO DE MAQUINARIA, OTROS EQUIPOS Y HERRAMIENTAS	0.00
		327		ARRENDAMIENTO DE ACTIVOS INTANGIBLES	2,500.00
			32701	ARRENDAMIENTO DE ACTIVOS INTANGIBLES	2,500.00

CAP	CONC	PG	PE	DESCRIPCIÓN	APROBADO
		328		ARRENDAMIENTO FINANCIERO	0.00
			32801	ARRENDAMIENTO FINANCIERO	0.00
		329		OTROS ARRENDAMIENTOS	4,800.00
			32901	OTROS ARRENDAMIENTOS	4,800.00
	3300			**SERVICIOS PROFESIONALES, CIENTÍFICOS, TÉCNICOS Y OTROS SERVICIOS**	**85,801.37**
		331		SERVICIOS LEGALES, DE CONTABILIDAD, AUDITORÍA Y RELACIONADOS	0.00
			33101	ASESORÍAS ASOCIADAS A CONVENIOS, TRATADOS O ACUERDOS	0.00
			33102	OTRAS ASESORÍAS PARA LA OPERACIÓN DE PROGRAMAS	0.00
			33103	SERVICIOS RELACIONADOS CON PROCEDIMIENTOS JURISDICCIONALES	0.00
		332		SERVICIOS DE DISEÑO, ARQUITECTURA, INGENIERÍA Y ACTIVIDADES RELACIONADAS	0.00
			33201	SERVICIOS DE DISEÑO, ARQUITECTURA, INGENIERÍA Y ACTIVIDADES RELACIONADAS	0.00
		333		SERVICIOS DE CONSULTORÍA ADMINISTRATIVA, PROCESOS, TÉCNICA Y EN TECNOLOGÍAS DE LA INFORMACIÓN	52,051.37
			33301	SERVICIOS DE INFORMÁTICA	52,051.37
			33302	SERVICIOS ESTADÍSTICOS Y GEOGRÁFICOS	0.00
			33303	SERVICIOS RELACIONADOS CON CERTIFICACIÓN DE PROCESOS	0.00
		334		SERVICIOS DE CAPACITACIÓN	20,000.00
			33401	SERVICIOS DE CAPACITACIÓN	20,000.00
		335		SERVICIOS DE INVESTIGACIÓN CIENTÍFICA Y DESARROLLO	0.00
			33501	SERVICIOS DE INVESTIGACIÓN CIENTÍFICA Y DESARROLLO	0.00
		336		SERVICIOS DE APOYO ADMINISTRATIVO, TRADUCCIÓN, FOTOCOPIADO E IMPRESIÓN	13,750.00
			33601	SERVICIOS RELACIONADOS CON TRADUCCIONES	0.00
			33602	OTROS SERVICIOS COMERCIALES	500.00
			33603	IMPRESIONES DE DOCUMENTOS OFICIALES PARA LA PRESTACIÓN DE SERVICIOS PÚBLICOS, IDENTIFICACIÓN, FORMATOS ADMINISTRATIVOS Y FISCALES, FORMAS VALORADAS, CERTIFICADOS Y TÍTULOS	1,200.00
			33604	IMPRESIÓN Y ELABORACIÓN DE MATERIAL INFORMATIVO DERIVADO DE LA OPERACIÓN Y ADMINISTRACIÓN DE LOS ENTES PÚBLICOS	12,050.00
		337		SERVICIOS DE PROTECCIÓN Y SEGURIDAD	0.00
			33701	GASTOS DE SEGURIDAD PÚBLICA Y NACIONAL	0.00
		338		SERVICIOS DE VIGILANCIA	0.00
			33801	SERVICIOS DE VIGILANCIA	0.00
		339		SERVICIOS PROFESIONALES, CIENTÍFICOS Y TÉCNICOS INTEGRALES	0.00

CAP	CONC	PG	PE	DESCRIPCIÓN	APROBADO
			33901	SUBCONTRATACIÓN DE SERVICIOS CON TERCEROS	0.00
			33902	PROYECTOS PARA PRESTACIÓN DE SERVICIOS	0.00
			33903	SERVICIOS INTEGRALES	0.00
	3400			**SERVICIOS FINANCIEROS, BANCARIOS Y COMERCIALES**	**80,217.05**
		341		SERVICIOS FINANCIEROS Y BANCARIOS	19,205.00
			34101	COMISIONES BANCARIAS	19,200.00
			34102	RECARGOS Y ACTUALIZACIONES	0.00
			34103	INTERESES MORATORIOS	0.00
			34104	HONORARIOS FIDUCIARIOS	0.00
			34105	COMISIONES POR DISPOSICIÓN DE CRÉDITO	0.00
			34106	COMISIONES POR APERTURA DE CRÉDITO	0.00
			34107	INTERESES POR CRÉDITOS A CORTO PLAZO	0.00
			34108	OTROS	5.00
		342		SERVICIOS DE COBRANZA, INVESTIGACIÓN CREDITICIA Y SIMILAR	0.00
			34201	SERVICIOS DE COBRANZA, INVESTIGACIÓN CREDITICIA Y SIMILAR	0.00
		343		SERVICIOS DE RECAUDACIÓN, TRASLADO Y CUSTODIA DE VALORES	0.00
			34301	GASTOS INHERENTES A LA RECAUDACIÓN	0.00
		344		SEGUROS DE RESPONSABILIDAD PATRIMONIAL Y FIANZAS	0.00
			34401	SEGURO DE RESPONSABILIDAD PATRIMONIAL DEL ESTADO	0.00
		345		SEGURO DE BIENES PATRIMONIALES	61,012.05
			34501	SEGUROS DE BIENES PATRIMONIALES	61,012.05
		346		ALMACENAJE, ENVASE Y EMBALAJE	0.00
			34601	ALMACENAJE, EMBALAJE Y ENVASE	0.00
		347		FLETES Y MANIOBRAS	0.00
			34701	FLETES Y MANIOBRAS	0.00
		348		COMISIONES POR VENTAS	0.00
			34801	COMISIONES POR VENTAS	0.00
		349		SERVICIOS FINANCIEROS, BANCARIOS Y COMERCIALES INTEGRALES	0.00
			34901	SERVICIOS FINANCIEROS, BANCARIOS Y COMERCIALES INTEGRALES	0.00
	3500			**SERVICIOS DE INSTALACIÓN, REPARACIÓN, MANTENIMIENTO Y CONSERVACIÓN**	**121,669.64**
		351		CONSERVACIÓN Y MANTENIMIENTO MENOR DE INMUEBLES	30,000.00
			35101	MANTENIMIENTO Y CONSERVACIÓN DE INMUEBLES PARA LA PRESTACIÓN DE SERVICIOS ADMINISTRATIVOS	30,000.00
			35102	MANTENIMIENTO Y CONSERVACIÓN DE INMUEBLES PARA LA PRESTACIÓN DE SERVICIOS PÚBLICOS	0.00

CAP	CONC	PG	PE	DESCRIPCIÓN	APROBADO
		352		INSTALACIÓN, REPARACIÓN Y MANTENIMIENTO DE MOBILIARIO Y EQUIPO DE ADMINISTRACIÓN, EDUCACIONAL Y RECREATIVO	6,400.00
			35201	INSTALACIÓN, REPARACIÓN Y MANTENIMIENTO DE MOBILIARIO Y EQUIPO DE ADMINISTRACIÓN, EDUCACIONAL Y RECREATIVO	6,400.00
		353		INSTALACIÓN, REPARACIÓN Y MANTENIMIENTO DE EQUIPO DE CÓMPUTO Y TECNOLOGÍA DE LA INFORMACIÓN	3,869.64
			35301	INSTALACIÓN, REPARACIÓN Y MANTENIMIENTO DE EQUIPO DE CÓMPUTO Y TECNOLOGÍA DE LA INFORMACIÓN	3,869.64
		354		INSTALACIÓN, REPARACIÓN Y MANTENIMIENTO DE EQUIPO E INSTRUMENTAL MÉDICO Y DE LABORATORIO	0.00
			35401	INSTALACIÓN, REPARACIÓN Y MANTENIMIENTO DE EQUIPO E INSTRUMENTAL MÉDICO Y DE LABORATORIO	0.00
		355		REPARACIÓN Y MANTENIMIENTO DE EQUIPO DE TRANSPORTE	70,000.00
			35501	REPARACIÓN Y MANTENIMIENTO DE EQUIPO DE TRANSPORTE	70,000.00
		356		REPARACIÓN Y MANTENIMIENTO DE EQUIPO DE DEFENSA Y SEGURIDAD	0.00
			35601	REPARACIÓN Y MANTENIMIENTO DE EQUIPO DE DEFENSA Y SEGURIDAD	0.00
		357		INSTALACIÓN, REPARACIÓN Y MANTENIMIENTO DE MAQUINARIA, OTROS EQUIPOS Y HERRAMIENTA	0.00
			35701	MANTENIMIENTO Y CONSERVACIÓN DE MAQUINARIA Y EQUIPO	0.00
			35702	MANTENIMIENTO Y CONSERVACIÓN DE PLANTAS E INSTALACIONES PRODUCTIVAS	0.00
		358		SERVICIOS DE LIMPIEZA Y MANEJO DE DESECHOS	7,200.00
			35801	SERVICIOS DE LAVANDERÍA, LIMPIEZA E HIGIENE	7,200.00
			35802	SERVICIOS DE MANEJO DE DESECHOS	0.00
		359		SERVICIOS DE JARDINERÍA Y FUMIGACIÓN	4,200.00
			35901	SERVICIOS DE JARDINERÍA Y FUMIGACIÓN	4,200.00
	3600			**SERVICIOS DE COMUNICACIÓN SOCIAL Y PUBLICIDAD**	**84,000.00**
		361		DIFUSIÓN POR RADIO, TELEVISIÓN Y OTROS MEDIOS DE MENSAJES SOBRE PROGRAMAS Y ACTIVIDADES GUBERNAMENTALES	84,000.00
			36101	DIFUSIÓN POR RADIO, TELEVISIÓN Y OTROS MEDIOS DE MENSAJES SOBRE PROGRAMAS Y ACTIVIDADES GUBERNAMENTALES	84,000.00
		362		DIFUSIÓN POR RADIO, TELEVISIÓN Y OTROS MEDIOS DE MENSAJES COMERCIALES PARA PROMOVER LA VENTA DE BIENES O SERVICIOS	0.00
			36201	DIFUSIÓN POR RADIO, TELEVISIÓN Y OTROS MEDIOS DE MENSAJES COMERCIALES PARA PROMOVER LA VENTA DE BIENES O SERVICIOS	0.00
		363		SERVICIOS DE CREATIVIDAD, PREPRODUCCIÓN Y PRODUCCIÓN DE PUBLICIDAD, EXCEPTO INTERNET	0.00

CAP	CONC	PG	PE	DESCRIPCIÓN	APROBADO
			36301	SERVICIOS DE CREATIVIDAD, PREPRODUCCIÓN Y PRODUCCIÓN DE PUBLICIDAD, EXCEPTO INTERNET	0.00
		364		SERVICIOS DE REVELADO DE FOTOGRAFÍAS	0.00
			36401	SERVICIOS DE REVELADO DE FOTOGRAFÍAS	0.00
		365		SERVICIOS DE LA INDUSTRIA FÍLMICA, DEL SONIDO Y DEL VIDEO	0.00
			36501	SERVICIOS DE LA INDUSTRIA FÍLMICA, DEL SONIDO Y DEL VIDEO	0.00
		366		SERVICIO DE CREACIÓN Y DIFUSIÓN DE CONTENIDO EXCLUSIVAMENTE A TRAVÉS DE INTERNET	0.00
			36601	SERVICIO DE CREACIÓN Y DIFUSIÓN DE CONTENIDO EXCLUSIVAMENTE A TRAVÉS DE INTERNET	0.00
		369		OTROS SERVICIOS DE INFORMACIÓN	0.00
			36901	OTROS SERVICIOS DE INFORMACIÓN	0.00
	3700			**SERVICIOS DE TRASLADO Y VIÁTICOS**	**259,630.25**
		371		PASAJES AÉREOS	60,000.00
			37101	PASAJES AÉREOS	60,000.00
		372		PASAJES TERRESTRES	49,375.00
			37201	PASAJES TERRESTRES	49,375.00
		373		PASAJES MARÍTIMOS, LACUSTRES Y FLUVIALES	0.00
			37301	PASAJES MARÍTIMOS, LACUSTRES Y FLUVIALES	0.00
		374		AUTOTRANSPORTE	0.00
			37401	AUTOTRANSPORTE	0.00
		375		VIÁTICOS EN EL PAÍS	146,837.25
			37501	VIÁTICOS EN EL PAÍS	146,837.25
		376		VIÁTICOS EN EL EXTRANJERO	0.00
			37601	VIÁTICOS EN EL EXTRANJERO	0.00
		377		GASTOS DE INSTALACIÓN Y TRASLADO DE MENAJE	0.00
			37701	GASTOS DE INSTALACIÓN Y TRASLADO DE MENAJE	0.00
		378		SERVICIOS INTEGRALES DE TRASLADO Y VIÁTICOS	0.00
			37801	SERVICIOS INTEGRALES NACIONALES PARA SERVIDORES PÚBLICOS EN EL DESEMPEÑO DE COMISIONES Y FUNCIONES OFICIALES	0.00
			37802	SERVICIOS INTEGRALES EN EL EXTRANJERO PARA SERVIDORES PÚBLICOS EN EL DESEMPEÑO DE COMISIONES Y FUNCIONES OFICIALES	0.00
		379		OTROS SERVICIOS DE TRASLADO Y HOSPEDAJE	3,418.00
			37901	OTROS SERVICIOS DE TRASLADO Y HOSPEDAJE	3,418.00
	3800			**SERVICIOS OFICIALES**	**6,350.09**
		381		GASTOS DE CEREMONIAL	0.00
			38101	GASTOS DE CEREMONIAL	0.00
		382		GASTOS DE ORDEN SOCIAL Y CULTURAL	3,000.00

CAP	CONC	PG	PE	DESCRIPCIÓN	APROBADO
			38201	GASTOS DE ORDEN SOCIAL Y CULTURAL	3,000.00
		383		CONGRESOS Y CONVENCIONES	2,250.09
			38301	CONGRESOS Y CONVENCIONES	2,250.09
		384		EXPOSICIONES	0.00
			38401	EXPOSICIONES	0.00
		385		GASTOS DE REPRESENTACIÓN	1,100.00
			38501	GASTOS DE REPRESENTACIÓN	1,100.00
	3900			**OTROS SERVICIOS GENERALES**	**686,972.35**
		391		SERVICIOS FUNERARIOS Y DE CEMENTERIOS	0.00
			39101	SERVICIOS FUNERARIOS Y DE CEMENTERIOS	0.00
		392		IMPUESTOS Y DERECHOS	2,000.00
			39201	IMPUESTOS Y DERECHOS DE EXPORTACIÓN	0.00
			39202	OTROS IMPUESTOS Y DERECHOS	2,000.00
		393		IMPUESTOS Y DERECHOS DE IMPORTACIÓN	0.00
			39301	IMPUESTOS Y DERECHOS DE IMPORTACIÓN	0.00
		394		SENTENCIAS Y RESOLUCIONES POR AUTORIDAD COMPETENTE	0.00
			39401	EROGACIONES POR RESOLUCIONES POR AUTORIDAD COMPETENTE	0.00
			39402	INDEMNIZACIONES POR EXPROPIACIONES	0.00
		395		PENAS, MULTAS, ACCESORIOS Y ACTUALIZACIONES	2,400.00
			39501	PENAS, MULTAS, ACCESORIOS Y ACTUALIZACIONES	2,400.00
		396		OTROS GASTOS POR RESPONSABILIDADES	0.00
			39601	OTROS GASTOS POR RESPONSABILIDADES	0.00
		397		UTILIDADES	0.00
			39701	UTILIDADES	0.00
		398		IMPUESTO SOBRE NÓMINAS Y OTROS QUE SE DERIVEN DE UNA RELACIÓN LABORAL	669,572.35
			39801	IMPUESTO SOBRE NÓMINAS Y OTROS QUE SE DERIVEN DE UNA RELACIÓN LABORAL	669,572.35
		399		OTROS SERVICIOS GENERALES	13,000.00
			39901	SERVICIOS DE ALIMENTACIÓN	12,000.00
			39902	OTROS SERVICIOS GENERALES	1,000.00
4000				**TRANSFERENCIAS, ASIGNACIONES, SUBSIDIOS Y OTRAS AYUDAS**	**0.00**
	4100			**TRANSFERENCIAS INTERNAS Y ASIGNACIONES AL SECTOR PÚBLICO**	**0.00**
		411		ASIGNACIONES PRESUPUESTARIAS AL PODER EJECUTIVO	0.00
			41101	ASIGNACIONES PRESUPUESTARIAS AL PODER EJECUTIVO	0.00
		412		ASIGNACIONES PRESUPUESTARIAS AL PODER LEGISLATIVO	0.00
			41201	CONGRESO DEL ESTADO DE NAYARIT	0.00

CAP	CONC	PG	PE	DESCRIPCIÓN	APROBADO
			41202	AUDITORÍA SUPERIOR DEL ESTADO DE NAYARIT	0.00
		413		ASIGNACIONES PRESUPUESTARIAS AL PODER JUDICIAL	0.00
			41301	ASIGNACIONES PRESUPUESTARIAS AL PODER JUDICIAL	0.00
		414		ASIGNACIONES PRESUPUESTARIAS A ÓRGANOS AUTÓNOMOS	0.00
			41401	ÓRGANOS AUTÓNOMOS ESTATALES	0.00
			41402	ÓRGANOS AUTÓNOMOS MUNICIPALES	0.00
		415		TRANSFERENCIAS INTERNAS OTORGADAS A ENTIDADES PARAESTATALES NO EMPRESARIALES Y NO FINANCIERAS	0.00
			41501	ENTIDADES PARAESTATALES NO EMPRESARIALES Y NO FINANCIERAS	0.00
			41502	ENTIDADES PARAMUNICIPALES NO EMPRESARIALES Y NO FINANCIERAS	0.00
		416		TRANSFERENCIAS INTERNAS OTORGADAS A ENTIDADES PARAESTATALES EMPRESARIALES Y NO FINANCIERAS	0.00
			41601	ENTIDADES PARAESTATALES EMPRESARIALES Y NO FINANCIERAS	0.00
			41602	ENTIDADES PARAMUNICIPALES EMPRESARIALES Y NO FINANCIERAS	0.00
		417		TRANSFERENCIAS INTERNAS OTORGADAS A FIDEICOMISOS PÚBLICOS EMPRESARIALES Y NO FINANCIEROS	0.00
			41701	TRANSFERENCIAS INTERNAS OTORGADAS A FIDEICOMISOS PÚBLICOS EMPRESARIALES Y NO FINANCIEROS (ESTATALES)	0.00
			41702	TRANSFERENCIAS INTERNAS OTORGADAS A FIDEICOMISOS PÚBLICOS EMPRESARIALES Y NO FINANCIEROS (MUNICIPALES)	0.00
		418		TRANSFERENCIAS INTERNAS OTORGADAS A INSTITUCIONES PARAESTATALES PÚBLICAS FINANCIERAS	0.00
			41801	TRANSFERENCIAS INTERNAS OTORGADAS A INSTITUCIONES PARAESTATALES PÚBLICAS FINANCIERAS	0.00
			41802	TRANSFERENCIAS INTERNAS OTORGADAS A INSTITUCIONES PARAMUNICIPALES PÚBLICAS FINANCIERAS	0.00
		419		TRANSFERENCIAS INTERNAS OTORGADAS A FIDEICOMISOS PÚBLICOS FINANCIEROS	0.00
			41901	TRANSFERENCIAS INTERNAS OTORGADAS A FIDEICOMISOS PÚBLICOS FINANCIEROS ESTATALES	0.00
			41902	TRANSFERENCIAS INTERNAS OTORGADAS A FIDEICOMISOS PÚBLICOS FINANCIEROS MUNICIPALES	0.00
	4200			**TRANSFERENCIAS AL RESTO DEL SECTOR PÚBLICO**	**0.00**
		421		TRANSFERENCIAS OTORGADAS A ENTIDADES PARAESTATALES NO EMPRESARIALES Y NO FINANCIERAS	0.00
			42101	TRANSFERENCIAS OTORGADAS A ENTIDADES PARAESTATALES NO EMPRESARIALES Y NO FINANCIERAS	0.00

CAP	CONC	PG	PE	DESCRIPCIÓN	APROBADO
			42102	TRANSFERENCIAS OTORGADAS A ENTIDADES PARAMUNICIPALES NO EMPRESARIALES Y NO FINANCIERAS	0.00
		422		TRANSFERENCIAS OTORGADAS PARA ENTIDADES PARAESTATALES EMPRESARIALES Y NO FINANCIERAS	0.00
			42201	TRANSFERENCIAS OTORGADAS PARA ENTIDADES PARAESTATALES EMPRESARIALES Y NO FINANCIERAS	0.00
			42202	TRANSFERENCIAS OTORGADAS PARA ENTIDADES PARAMUNICIPALES EMPRESARIALES Y NO FINANCIERAS	0.00
		423		TRANSFERENCIAS OTORGADAS PARA INSTITUCIONES PARAESTATALES PÚBLICAS FINANCIERAS	0.00
			42301	TRANSFERENCIAS OTORGADAS PARA INSTITUCIONES PARAESTATALES PÚBLICAS FINANCIERAS	0.00
			42302	TRANSFERENCIAS OTORGADAS PARA INSTITUCIONES PARAMUNICIPALES PÚBLICAS FINANCIERAS	0.00
		424		TRANSFERENCIAS OTORGADAS A ENTIDADES FEDERATIVAS Y MUNICIPIOS	0.00
			42401	TRANSFERENCIAS OTORGADAS A ENTIDADES FEDERATIVAS	0.00
			42402	TRANSFERENCIAS OTORGADAS A MUNICIPIOS	0.00
		425		TRANSFERENCIAS A FIDEICOMISOS DE ENTIDADES FEDERATIVAS Y MUNICIPIOS	0.00
			42501	TRANSFERENCIAS A FIDEICOMISOS ESTATALES	0.00
			42502	TRANSFERENCIAS A FIDEICOMISOS MUNICIPALES	0.00
	4300			**SUBSIDIOS Y SUBVENCIONES**	**0.00**
		431		SUBSIDIOS A LA PRODUCCIÓN	0.00
			43101	SUBSIDIOS A LA PRODUCCIÓN	0.00
		432		SUBSIDIOS A LA DISTRIBUCIÓN	0.00
			43201	SUBSIDIOS A LA DISTRIBUCIÓN	0.00
		433		SUBSIDIOS A LA INVERSIÓN	0.00
			43301	SUBSIDIOS PARA INVERSIÓN	0.00
		434		SUBSIDIOS A LA PRESTACIÓN DE SERVICIOS PÚBLICOS	0.00
			43401	SUBSIDIOS A LA PRESTACIÓN DE SERVICIOS PÚBLICOS	0.00
		435		SUBSIDIOS PARA CUBRIR DIFERENCIALES DE TASAS DE INTERÉS	0.00
			43501	SUBSIDIOS PARA CUBRIR DIFERENCIALES DE TASAS DE INTERÉS	0.00
		436		SUBSIDIOS A LA VIVIENDA	0.00
			43601	SUBSIDIOS A LA VIVIENDA	0.00
		437		SUBVENCIONES AL CONSUMO	0.00
			43701	SUBVENCIONES AL CONSUMO	0.00
		438		SUBSIDIOS A ENTIDADES FEDERATIVAS Y MUNICIPIOS	0.00
			43801	SUBSIDIOS A ENTIDADES FEDERATIVAS	0.00

CAP	CONC	PG	PE	DESCRIPCIÓN	APROBADO
			43802	SUBSIDIOS A MUNICIPIOS	0.00
		439		OTROS SUBSIDIOS	0.00
			43901	OTROS SUBSIDIOS	0.00
	4400			**AYUDAS SOCIALES**	**0.00**
		441		AYUDAS SOCIALES A PERSONAS	0.00
			44101	AUXILIO A PERSONAS U HOGARES	0.00
			44102	AYUDAS ESPECIALES A PERSONAS U HOGARES	0.00
			44103	PREMIOS, RECOMPENSAS Y ESTÍMULOS	0.00
			44104	APOYO A VOLUNTARIOS QUE PARTICIPAN EN DIVERSOS PROGRAMAS	0.00
			44105	DIETAS A CONSEJEROS ELECTORALES LOCALES Y DISTRITALES EN EL AÑO ELECTORAL ESTATAL	0.00
		442		BECAS Y OTRAS AYUDAS PARA PROGRAMAS DE CAPACITACIÓN	0.00
			44201	BECAS	0.00
			44202	OTRAS AYUDAS PARA PROGRAMAS DE FORMACIÓN O CAPACITACIÓN	0.00
		443		AYUDAS SOCIALES A INSTITUCIONES DE ENSEÑANZA	0.00
			44301	AYUDAS SOCIALES A INSTITUCIONES DE ENSEÑANZA	0.00
		444		AYUDAS SOCIALES A ACTIVIDADES CIENTÍFICAS O ACADÉMICAS	0.00
			44401	AYUDAS SOCIALES A ACTIVIDADES CIENTÍFICAS O ACADÉMICAS	0.00
		445		AYUDAS SOCIALES A INSTITUCIONES SIN FINES DE LUCRO	0.00
			44501	AYUDAS SOCIALES A INSTITUCIONES SIN FINES DE LUCRO	0.00
		446		AYUDAS SOCIALES A COOPERATIVAS	0.00
			44601	AYUDAS SOCIALES A COOPERATIVAS	0.00
		447		AYUDAS SOCIALES A ENTIDADES DE INTERÉS PÚBLICO	0.00
			44701	AYUDAS SOCIALES A ENTIDADES DE INTERÉS PÚBLICO	0.00
		448		AYUDAS POR DESASTRES NATURALES Y OTROS SINIESTROS	0.00
			44801	AYUDAS POR DESASTRES NATURALES	0.00
			44802	AYUDAS POR OTROS SINIESTROS	0.00
	4500			**PENSIONES Y JUBILACIONES**	**0.00**
		451		PENSIONES	0.00
			45101	PENSIONES DEL PERSONAL DE BASE	0.00
			45102	PENSIONES DEL PERSONAL DE CONFIANZA	0.00
			45103	PENSIONES DEL PERSONAL DOCENTE	0.00
		452		JUBILACIONES	0.00
			45201	JUBILACIONES DEL PERSONAL DE BASE	0.00
			45202	JUBILACIONES DEL PERSONAL DE CONFIANZA	0.00
			45203	JUBILACIONES DEL PERSONAL DOCENTE	0.00

CAP	CONC	PG	PE	DESCRIPCIÓN	APROBADO
		459		OTRAS PENSIONES Y JUBILACIONES	0.00
			45901	PAGO DE SUMAS ASEGURADAS	0.00
			45902	PRESTACIONES ECONÓMICAS DISTINTAS DE PENSIONES Y JUBILACIONES	0.00
	4600			**TRANSFERENCIAS A FIDEICOMISOS, MANDATOS Y OTROS ANÁLOGOS**	**0.00**
		461		TRANSFERENCIAS A FIDEICOMISOS DEL PODER EJECUTIVO	0.00
			46101	TRANSFERENCIAS A FIDEICOMISOS ESTATALES	0.00
			46102	TRANSFERENCIAS A FIDEICOMISOS MUNICIPALES	0.00
		462		TRANSFERENCIAS A FIDEICOMISOS DEL PODER LEGISLATIVO	0.00
			46201	TRANSFERENCIAS A FIDEICOMISOS DEL PODER LEGISLATIVO	0.00
		463		TRANSFERENCIAS A FIDEICOMISOS DEL PODER JUDICIAL	0.00
			46301	TRANSFERENCIAS A FIDEICOMISOS DEL PODER JUDICIAL	0.00
		464		TRANSFERENCIAS A FIDEICOMISOS PÚBLICOS DE ENTIDADES PARAESTATALES NO EMPRESARIALES Y NO FINANCIERAS	0.00
			46401	TRANSFERENCIAS A FIDEICOMISOS PÚBLICOS DE ENTIDADES PARAESTATALES NO EMPRESARIALES Y NO FINANCIERAS	0.00
			46402	TRANSFERENCIAS A FIDEICOMISOS PÚBLICOS DE ENTIDADES PARAMUNICIPALES NO EMPRESARIALES Y NO FINANCIERAS	0.00
		465		TRANSFERENCIAS A FIDEICOMISOS PÚBLICOS DE ENTIDADES PARAESTATALES EMPRESARIALES Y NO FINANCIERAS	0.00
			46501	TRANSFERENCIAS A FIDEICOMISOS PÚBLICOS DE ENTIDADES PARAESTATALES EMPRESARIALES Y NO FINANCIERAS	0.00
			46502	TRANSFERENCIAS A FIDEICOMISOS PÚBLICOS DE ENTIDADES PARAMUNICIPALES EMPRESARIALES Y NO FINANCIERAS	0.00
		466		TRANSFERENCIAS A FIDEICOMISOS DE INSTITUCIONES PÚBLICAS FINANCIERAS	0.00
			46601	TRANSFERENCIAS A FIDEICOMISOS DE INSTITUCIONES PÚBLICAS FINANCIERAS	0.00
		469		OTRAS TRANSFERENCIAS A FIDEICOMISOS	0.00
			46901	OTRAS TRANSFERENCIAS A FIDEICOMISOS	0.00
	4700			**TRANSFERENCIAS A LA SEGURIDAD SOCIAL**	**0.00**
		471		TRANSFERENCIAS POR OBLIGACIÓN DE LEY	0.00
			47101	TRANSFERENCIAS POR OBLIGACIÓN DE LEY	0.00
	4800			**DONATIVOS**	**0.00**
		481		DONATIVOS A INSTITUCIONES SIN FINES DE LUCRO	0.00
			48101	DONATIVOS A INSTITUCIONES SIN FINES DE LUCRO	0.00
		482		DONATIVOS A ENTIDADES FEDERATIVAS	0.00

CAP	CONC	PG	PE	DESCRIPCIÓN	APROBADO
			48201	DONATIVOS A ENTIDADES FEDERATIVAS	0.00
		483		DONATIVOS A FIDEICOMISOS PRIVADOS	0.00
			48301	DONATIVOS A FIDEICOMISOS PRIVADOS	0.00
		484		DONATIVOS A FIDEICOMISOS ESTATALES	0.00
			48401	DONATIVOS A FIDEICOMISOS ESTATALES	0.00
		485		DONATIVOS INTERNACIONALES	0.00
			48501	DONATIVOS INTERNACIONALES	0.00
	4900			**TRANSFERENCIAS AL EXTERIOR**	**0.00**
		491		TRANSFERENCIAS PARA GOBIERNOS EXTRANJEROS	0.00
			49101	TRANSFERENCIAS PARA GOBIERNOS EXTRANJEROS	0.00
		492		TRANSFERENCIAS PARA ORGANISMOS INTERNACIONALES	0.00
			49201	TRANSFERENCIAS PARA ORGANISMOS INTERNACIONALES	0.00
		493		TRANSFERENCIAS PARA EL SECTOR PRIVADO EXTERNO	0.00
			49301	TRANSFERENCIAS PARA EL SECTOR PRIVADO EXTERNO	0.00
5000				**BIENES MUEBLES, INMUEBLES E INTANGIBLES**	**98,610.00**
	5100			**MOBILIARIO Y EQUIPO DE ADMINISTRACIÓN**	**98,610.00**
		511		MUEBLES DE OFICINA Y ESTANTERÍA	20,000.00
			51101	MOBILIARIO Y EQUIPO MÉDICO QUIRÚRGICO	0.00
			51102	ELEMENTOS ARQUITECTÓNICOS Y MATERIAL DE EXPOSICIÓN PARA USO EN OFICINAS	0.00
			51103	EQUIPO DE MANTENIMIENTO Y SEGURIDAD PARA USO EN OFICINAS	0.00
			51104	EQUIPO DEPORTIVO Y DE CAMPAÑA PARA OFICINAS	0.00
			51105	EQUIPO ELÉCTRICO PARA OFICINAS	0.00
			51106	EQUIPOS PARA OFICINAS DE CARÁCTER COMERCIAL	0.00
			51107	MOBILIARIO Y EQUIPO	20,000.00
		512		MUEBLES, EXCEPTO DE OFICINA Y ESTANTERÍA	0.00
			51201	MUEBLES, EXCEPTO DE OFICINA Y ESTANTERÍA	0.00
		513		BIENES ARTÍSTICOS, CULTURALES Y CIENTÍFICOS	0.00
			51301	ELEMENTOS ARQUITECTÓNICOS Y MATERIAL DE EXPOSICIÓN PARA USO ARTÍSTICO, CULTURAL Y CIENTÍFICO	0.00
			51302	INSTRUMENTOS MUSICALES	0.00
		514		OBJETOS DE VALOR	0.00
			51401	OBJETOS DE VALOR	0.00
		515		EQUIPO DE CÓMPUTO Y DE TECNOLOGÍAS DE LA INFORMACIÓN	78,610.00
			51501	APARATOS DE CÓMPUTO PARA USO VEHICULAR	0.00
			51502	EQUIPO DE CÓMPUTO PARA SERVICIO TELEFÓNICO	0.00
			51503	EQUIPO DE COMPUTACIÓN	78,610.00

CAP	CONC	PG	PE	DESCRIPCIÓN	APROBADO
			51504	MOBILIARIO Y EQUIPO DE CÓMPUTO	0.00
		519		OTROS MOBILIARIOS Y EQUIPOS DE ADMINISTRACIÓN	0.00
			51901	OTROS EQUIPOS DE COMUNICACIÓN	0.00
			51902	OTROS EQUIPOS DE COMPUTACIÓN	0.00
			51903	OTROS EQUIPOS DE MANTENIMIENTO Y SEGURIDAD	0.00
			51904	OTROS EQUIPOS DE PINTURA Y DIBUJO	0.00
			51905	OTROS EQUIPOS DEPORTIVOS Y DE CAMPAÑA	0.00
			51906	OTROS EQUIPOS DE CARÁCTER COMERCIAL	0.00
			51907	OTROS EQUIPOS Y HERRAMIENTAS	0.00
			51908	OTRO MOBILIARIO Y EQUIPO	0.00
	5200			**MOBILIARIO Y EQUIPO EDUCACIONAL Y RECREATIVO**	**0.00**
		521		EQUIPOS Y APARATOS AUDIOVISUALES	0.00
			52101	EQUIPOS Y APARATOS AUDIOVISUALES	0.00
		522		APARATOS DEPORTIVOS	0.00
			52201	APARATOS DEPORTIVOS	0.00
		523		CÁMARAS FOTOGRÁFICAS Y DE VIDEO	0.00
			52301	CÁMARAS FOTOGRÁFICAS Y DE VIDEO	0.00
		529		OTRO MOBILIARIO Y EQUIPO EDUCACIONAL Y RECREATIVO	0.00
			52901	OTRO MOBILIARIO Y EQUIPO EDUCACIONAL Y RECREATIVO	0.00
	5300			**EQUIPO E INSTRUMENTAL MÉDICO Y DE LABORATORIO**	**0.00**
		531		EQUIPO MÉDICO Y DE LABORATORIO	0.00
			53101	APARATOS E INSTRUMENTOS DE LABORATORIO	0.00
			53102	EQUIPO MÉDICO Y DE LABORATORIO	0.00
			53103	EQUIPO DE MANTENIMIENTO Y SEGURIDAD PARA LABORATORIOS	0.00
			53104	EQUIPO DIVERSO PARA LABORATORIOS	0.00
		532		INSTRUMENTAL MÉDICO Y DE LABORATORIO	0.00
			53201	APARATOS E INSTRUMENTOS DE LABORATORIO	0.00
			53202	INSTRUMENTAL MÉDICO Y DE LABORATORIO	0.00
	5400			**VEHÍCULOS Y EQUIPO DE TRANSPORTE**	**0.00**
		541		VEHÍCULOS Y EQUIPO TERRESTRE	0.00
			54101	VEHÍCULOS Y EQUIPO TERRESTRE	0.00
		542		CARROCERÍAS Y REMOLQUES	0.00
			54201	CARROCERÍAS Y REMOLQUES	0.00
		543		EQUIPO AEROESPACIAL	0.00
			54301	EQUIPO AEROESPACIAL	0.00
		544		EQUIPO FERROVIARIO	0.00
			54401	EQUIPO FERROVIARIO	0.00
		545		EMBARCACIONES	0.00

CAP	CONC	PG	PE	DESCRIPCIÓN	APROBADO
			54501	APARATOS E INSTRUMENTOS PARA EMBARCACIONES	0.00
			54502	EMBARCACIONES	0.00
		549		OTROS EQUIPOS DE TRANSPORTE	0.00
			54901	OTROS EQUIPOS DE TRANSPORTE	0.00
	5500			**EQUIPO DE DEFENSA Y SEGURIDAD**	**0.00**
		551		EQUIPO DE DEFENSA Y SEGURIDAD	0.00
			55101	EQUIPO DIVERSO DE DEFENSA Y SEGURIDAD	0.00
			55102	EQUIPO E INSTRUMENTOS BÉLICOS	0.00
			55103	EQUIPO DE TRANSPORTE PARA DEFENSA Y SEGURIDAD	0.00
	5600			**MAQUINARIA, OTROS EQUIPOS Y HERRAMIENTAS**	**0.00**
		561		MAQUINARIA Y EQUIPO AGROPECUARIO.	0.00
			56101	APARATOS E INSTRUMENTOS PARA USO AGROPECUARIO	0.00
			56102	MAQUINARIA Y EQUIPO AGROPECUARIO	0.00
		562		MAQUINARIA Y EQUIPO INDUSTRIAL	0.00
			56201	APARATOS E INSTRUMENTOS PARA USO INDUSTRIAL	0.00
			56202	EQUIPO DE COMUNICACIÓN PARA USO INDUSTRIAL	0.00
			56203	EQUIPO DE MANTENIMIENTO Y SEGURIDAD INDUSTRIAL	0.00
			56204	EQUIPO ELÉCTRICO INDUSTRIAL	0.00
			56205	EQUIPOS DE CARÁCTER COMERCIAL PARA USO INDUSTRIAL	0.00
			56206	MAQUINARIA, EQUIPO Y HERRAMIENTAS PARA INDUSTRIA	0.00
		563		MAQUINARIA Y EQUIPO DE CONSTRUCCIÓN	0.00
			56301	APARATOS E INSTRUMENTOS CIENTÍFICOS PARA LA CONSTRUCCIÓN	0.00
			56302	MAQUINARIA Y EQUIPO PARA LA CONSTRUCCIÓN	0.00
		564		SISTEMAS DE AIRE ACONDICIONADO, CALEFACCIÓN Y DE REFRIGERACIÓN INDUSTRIAL Y COMERCIAL	0.00
			56401	SISTEMAS DE AIRE ACONDICIONADO, CALEFACCIÓN Y DE REFRIGERACIÓN INDUSTRIAL Y COMERCIAL	0.00
		565		EQUIPO DE COMUNICACIÓN Y TELECOMUNICACIÓN	0.00
			56501	APARATOS E INSTRUMENTOS DE COMUNICACIÓN Y TELECOMUNICACIÓN	0.00
			56502	EQUIPO DE COMUNICACIÓN	0.00
			56503	EQUIPO DE CÓMPUTO PARA COMUNICACIÓN Y TELECOMUNICACIÓN	0.00
			56504	EQUIPO ELÉCTRICO PARA COMUNICACIÓN Y TELECOMUNICACIÓN	0.00
		566		EQUIPOS DE GENERACIÓN ELÉCTRICA, APARATOS Y ACCESORIOS ELÉCTRICOS	0.00
			56601	INSTRUMENTOS ELÉCTRICOS DIVERSOS	0.00
			56602	EQUIPO ELÉCTRICO DIVERSO	0.00
			56603	EQUIPO DE MANTENIMIENTO ELÉCTRICO	0.00

CAP	CONC	PG	PE	DESCRIPCIÓN	APROBADO
			56604	EQUIPOS, APARATOS Y ACCESORIOS ELÉCTRICOS	0.00
			56605	EQUIPOS ELÉCTRICOS DE CARÁCTER COMERCIAL	0.00
			56606	EQUIPO ELÉCTRICO DIVERSO	0.00
			56607	ACCESORIOS ELÉCTRICOS PARA EQUIPO DE TRANSPORTE	0.00
		567		HERRAMIENTAS Y MÁQUINAS-HERRAMIENTA	0.00
			56701	INSTRUMENTOS DIVERSOS	0.00
			56702	HERRAMIENTAS PARA MANTENIMIENTO Y SEGURIDAD	0.00
			56703	HERRAMIENTAS DE TIPO ELÉCTRICO	0.00
			56704	HERRAMIENTAS Y MÁQUINAS - HERRAMIENTA	0.00
		569		OTROS EQUIPOS	0.00
			56901	OTROS APARATOS Y OTROS INSTRUMENTOS CIENTÍFICOS Y DE LABORATORIO	0.00
			56902	OTROS EQUIPOS DE COMUNICACIÓN	0.00
			56903	OTROS EQUIPOS DE CARÁCTER COMERCIAL	0.00
			56904	OTRA MAQUINARIA, OTROS EQUIPOS Y HERRAMIENTAS PARA INDUSTRIA	0.00
			56905	OTRO MOBILIARIO Y EQUIPO	0.00
			56906	OTRAS SUBSTANCIAS Y PRODUCTOS QUÍMICOS	0.00
	5700			**ACTIVOS BIOLÓGICOS**	**0.00**
		571		BOVINOS	0.00
			57101	BOVINOS	0.00
		572		PORCINOS	0.00
			57201	PORCINOS	0.00
		573		AVES	0.00
			57301	AVES	0.00
		574		OVINOS Y CAPRINOS	0.00
			57401	OVINOS Y CAPRINOS	0.00
		575		PECES Y ACUICULTURA	0.00
			57501	PECES Y ACUICULTURA	0.00
		576		EQUINOS	0.00
			57601	EQUINOS	0.00
		577		ESPECIES MENORES Y DE ZOOLÓGICO	0.00
			57701	ESPECIES MENORES DE ZOOLÓGICO	0.00
		578		ÁRBOLES Y PLANTAS	0.00
			57801	ÁRBOLES Y PLANTAS	0.00
		579		OTROS ACTIVOS BIOLÓGICOS	0.00
			57901	OTROS ACTIVOS BIOLÓGICOS	0.00
	5800			**BIENES INMUEBLES**	**0.00**
		581		TERRENOS	0.00
			58101	TERRENOS URBANOS	0.00

CAP	CONC	PG	PE	DESCRIPCIÓN	APROBADO
			58102	TERRENOS RURALES	0.00
			58103	MEJORAS A TERRENOS	0.00
		582		VIVIENDAS	0.00
			58201	EDIFICACIÓN RESIDENCIAL UNIFAMILIAR	0.00
			58202	EDIFICACIÓN RESIDENCIAL MULTIFAMILIAR	0.00
		583		EDIFICIOS NO RESIDENCIALES	0.00
			58301	EDIFICACIÓN DE NAVES Y PLANTAS INDUSTRIALES, EXCEPTO SU ADMINISTRACIÓN Y SUPERVISIÓN	0.00
			58302	EDIFICACIÓN DE INMUEBLES COMERCIALES, INSTITUCIONALES Y DE SERVICIOS, EXCEPTO SU ADMINISTRACIÓN Y SUPERVISIÓN	0.00
		589		OTROS BIENES INMUEBLES	0.00
			58901	OTROS BIENES INMUEBLES	0.00
	5900			**ACTIVOS INTANGIBLES**	**0.00**
		591		SOFTWARE	0.00
			59101	SOFTWARE	0.00
		592		PATENTES	0.00
			59201	PATENTES	0.00
		593		MARCAS	0.00
			59301	MARCAS	0.00
		594		DERECHOS	0.00
			59401	DERECHOS	0.00
		595		CONCESIONES	0.00
			59501	CONCESIONES	0.00
		596		FRANQUICIAS	0.00
			59601	FRANQUICIAS	0.00
		597		LICENCIAS INFORMÁTICAS E INTELECTUALES	0.00
			59701	LICENCIAS INFORMÁTICAS E INTELECTUALES	0.00
		598		LICENCIAS INDUSTRIALES, COMERCIALES Y OTRAS	0.00
			59801	LICENCIAS INDUSTRIALES, COMERCIALES Y OTRAS	0.00
		599		OTROS ACTIVOS INTANGIBLES	0.00
			59901	OTROS ACTIVOS INTANGIBLES	0.00
6000				**INVERSIÓN PÚBLICA**	**0.00**
	6100			**OBRA PÚBLICA EN BIENES DE DOMINIO PÚBLICO**	**0.00**
		611		EDIFICACIÓN HABITACIONAL	0.00
			61101	EDIFICACIÓN RESIDENCIAL UNIFAMILIAR	0.00
			61102	EDIFICACIÓN RESIDENCIAL MULTIFAMILIAR	0.00
		612		EDIFICACIÓN NO HABITACIONAL	0.00
			61201	EDIFICACIÓN DE NAVES Y PLANTAS INDUSTRIALES, EXCEPTO SU ADMINISTRACIÓN Y SUPERVISIÓN	0.00

CAP	CONC	PG	PE	DESCRIPCIÓN	APROBADO
			61202	EDIFICACIÓN DE INMUEBLES COMERCIALES, INSTITUCIONALES Y DE SERVICIOS, EXCEPTO SU ADMINISTRACIÓN Y SUPERVISIÓN	0.00
		613		CONSTRUCCIÓN DE OBRAS PARA EL ABASTECIMIENTO DE AGUA, PETRÓLEO, GAS, ELECTRICIDAD Y TELECOMUNICACIONES	0.00
			61301	INFRAESTRUCTURA DE AGUA POTABLE, SANEAMIENTO HIDROAGRÍCOLA Y CONTROL DE INUNDACIONES	0.00
			61302	INFRAESTRUCTURA PARA REFINACIÓN, GAS Y PETROQUÍMICA	0.00
			61303	INFRAESTRUCTURA PARA PRODUCCIÓN DE HIDROCARBUROS	0.00
			61304	INFRAESTRUCTURA ELÉCTRICA	0.00
			61305	INFRAESTRUCTURA PARA TELECOMUNICACIONES	0.00
		614		DIVISIÓN DE TERRENOS Y CONSTRUCCIÓN DE OBRAS DE URBANIZACIÓN	0.00
			61401	DIVISIÓN DE TERRENOS	0.00
			61402	CONSTRUCCIÓN DE OBRAS DE URBANIZACIÓN EN LOTES	0.00
			61403	CONSTRUCCIÓN DE OBRAS INTEGRALES PARA LA DOTACIÓN DE SERVICIOS	0.00
		615		CONSTRUCCIÓN DE VÍAS DE COMUNICACIÓN	0.00
			61501	INFRAESTRUCTURA DE CARRETERAS	0.00
			61502	INFRAESTRUCTURA AEROPORTUARIA	0.00
			61503	INFRAESTRUCTURA PORTUARIA	0.00
			61504	INFRAESTRUCTURA FERROVIARIA Y MULTIMODAL	0.00
		616		OTRAS CONSTRUCCIONES DE INGENIERÍA CIVIL U OBRA PESADA	0.00
			61601	INSTALACIONES MINERAS A CIELO ABIERTO	0.00
			61602	EXCAVACIONES A CIELO ABIERTO	0.00
			61603	EXCAVACIONES SUBTERRÁNEAS	0.00
			61604	PERFORACIÓN DE POZOS PARA MINERÍA NO PETROLERA	0.00
			61605	PREPARACIÓN DE GALERAS, CANTERAS Y SIMILARES	0.00
			61606	OTRAS	0.00
		617		INSTALACIONES Y EQUIPAMIENTO EN CONSTRUCCIONES	0.00
			61701	INSTALACIONES ELÉCTRICAS	0.00
			61702	INSTALACIONES HIDROSANITARIAS	0.00
			61703	INSTALACIONES DE GAS	0.00
			61704	INSTALACIONES DE AIRE ACONDICIONADO	0.00
			61705	INSTALACIONES DE CALEFACCIÓN	0.00
			61706	INSTALACIONES ELECTROMECÁNICAS	0.00
			61707	OTRAS INSTALACIONES	0.00
		619		TRABAJOS DE ACABADOS EN EDIFICACIONES Y OTROS TRABAJOS ESPECIALIZADOS	0.00

CAP	CONC	PG	PE	DESCRIPCIÓN	APROBADO
			61901	PREPARACIÓN DE TERRENOS PARA LA CONSTRUCCIÓN	0.00
			61902	EXCAVACIÓN	0.00
			61903	DEMOLICIÓN DE EDIFICIOS Y ESTRUCTURAS	0.00
			61904	ALQUILER DE MAQUINARIA Y EQUIPO PARA LA CONSTRUCCIÓN CON OPERADOR	0.00
			61905	COLOCACIÓN DE MUROS FALSOS	0.00
			61906	TRABAJOS DE ENYESADO, PINTURA Y OTROS CUBRIMIENTOS DE PAREDES	0.00
			61907	COLOCACIÓN DE PISOS Y AZULEJOS	0.00
			61908	INSTALACIÓN DE PRODUCTOS DE CARPINTERÍA	0.00
			61909	CANCELERÍA DE ALUMINIO	0.00
			61910	IMPERMEABILIZACIÓN	0.00
	6200			**OBRA PÚBLICA EN BIENES PROPIOS**	**0.00**
		621		EDIFICACIÓN HABITACIONAL	0.00
			62101	EDIFICACIÓN RESIDENCIAL UNIFAMILIAR	0.00
			62102	EDIFICACIÓN RESIDENCIAL MULTIFAMILIAR	0.00
		622		EDIFICACIÓN NO HABITACIONAL	0.00
			62201	EDIFICACIÓN DE NAVES Y PLANTAS INDUSTRIALES, EXCEPTO SU ADMINISTRACIÓN Y SUPERVISIÓN	0.00
			62202	EDIFICACIÓN DE INMUEBLES COMERCIALES, INSTITUCIONALES Y DE SERVICIOS, EXCEPTO SU ADMINISTRACIÓN Y SUPERVISIÓN	0.00
		623		CONSTRUCCIÓN DE OBRAS PARA EL ABASTECIMIENTO DE AGUA, PETRÓLEO, GAS, ELECTRICIDAD Y TELECOMUNICACIONES	0.00
			62301	INFRAESTRUCTURA DE AGUA POTABLE, SANEAMIENTO HIDROAGRÍCOLA Y CONTROL DE INUNDACIONES	0.00
			62302	INFRAESTRUCTURA PARA REFINACIÓN, GAS Y PETROQUÍMICA	0.00
			62303	INFRAESTRUCTURA PARA PRODUCCIÓN DE HIDROCARBUROS	0.00
			62304	INFRAESTRUCTURA ELÉCTRICA	0.00
			62305	INFRAESTRUCTURA PARA TELECOMUNICACIONES	0.00
		624		DIVISIÓN DE TERRENOS Y CONSTRUCCIÓN DE OBRAS DE URBANIZACIÓN	0.00
			62401	DIVISIÓN DE TERRENOS	0.00
			62402	CONSTRUCCIÓN DE OBRAS DE URBANIZACIÓN EN LOTES	0.00
			62403	CONSTRUCCIÓN DE OBRAS INTEGRALES PARA LA DOTACIÓN DE SERVICIOS	0.00
		625		CONSTRUCCIÓN DE VÍAS DE COMUNICACIÓN	0.00
			62501	INFRAESTRUCTURA DE CARRETERAS	0.00
			62502	INFRAESTRUCTURA AEROPORTUARIA	0.00
			62503	INFRAESTRUCTURA PORTUARIA	0.00
			62504	INFRAESTRUCTURA FERROVIARIA Y MULTIMODAL	0.00

CAP	CONC	PG	PE	DESCRIPCIÓN	APROBADO
		626		OTRAS CONSTRUCCIONES DE INGENIERÍA CIVIL U OBRA PESADA	0.00
			62601	INSTALACIONES MINERAS A CIELO ABIERTO	0.00
			62602	EXCAVACIONES A CIELO ABIERTO	0.00
			62603	EXCAVACIONES SUBTERRÁNEAS	0.00
			62604	PERFORACIÓN DE POZOS PARA MINERÍA NO PETROLERA	0.00
			62605	PREPARACIÓN DE GALERAS, CANTERAS Y SIMILARES	0.00
			62606	OTRAS	0.00
		627		INSTALACIONES Y EQUIPAMIENTO EN CONSTRUCCIONES	0.00
			62701	INSTALACIONES ELÉCTRICAS	0.00
			62702	INSTALACIONES HIDROSANITARIAS	0.00
			62703	INSTALACIONES DE GAS	0.00
			62704	INSTALACIONES DE AIRE ACONDICIONADO	0.00
			62705	INSTALACIONES DE CALEFACCIÓN	0.00
			62706	INSTALACIONES ELECTROMECÁNICAS	0.00
			62707	OTRAS INSTALACIONES	0.00
		629		TRABAJOS DE ACABADOS EN EDIFICACIONES Y OTROS TRABAJOS ESPECIALIZADOS	0.00
			62901	PREPARACIÓN DE TERRENOS PARA LA CONSTRUCCIÓN	0.00
			62902	EXCAVACIÓN	0.00
			62903	DEMOLICIÓN DE EDIFICIOS Y ESTRUCTURAS	0.00
			62904	ALQUILER DE MAQUINARIA Y EQUIPO PARA LA CONSTRUCCIÓN CON OPERADOR	0.00
			62905	COLOCACIÓN DE MUROS FALSOS	0.00
			62906	TRABAJOS DE ENYESADO, PINTURA Y OTROS CUBRIMIENTOS DE PAREDES	0.00
			62907	COLOCACIÓN DE PISOS Y AZULEJOS	0.00
			62908	INSTALACIÓN DE PRODUCTOS DE CARPINTERÍA	0.00
			62909	CANCELERÍA DE ALUMINIO	0.00
			62910	IMPERMEABILIZACIÓN	0.00
	6300			**PROYECTOS PRODUCTIVOS Y ACCIONES DE FOMENTO**	**0.00**
		631		ESTUDIOS, FORMULACIÓN Y EVALUACIÓN DE PROYECTOS PRODUCTIVOS NO INCLUIDOS EN CONCEPTOS ANTERIORES DE ESTE CAPÍTULO	0.00
			63101	CONCESIONES OTORGADAS A PARTICULARES	0.00
			63102	PROYECTOS DE INFRAESTRUCTURA PRODUCTIVA DE LARGO PLAZO	0.00
			63103	OTROS PROYECTOS PRODUCTIVOS	0.00
		632		EJECUCIÓN DE PROYECTOS PRODUCTIVOS NO INCLUIDOS EN CONCEPTOS ANTERIORES DE ESTE CAPÍTULO	0.00
			63201	CONCESIONES OTORGADAS A PARTICULARES	0.00

CAP	CONC	PG	PE	DESCRIPCIÓN	APROBADO
			63202	PROYECTOS DE INFRAESTRUCTURA PRODUCTIVA DE LARGO PLAZO	0.00
			63203	OTROS PROYECTOS PRODUCTIVOS	0.00
7000				**INVERSIONES FINANCIERAS Y OTRAS PROVISIONES**	**0.00**
	7100			**INVERSIONES PARA EL FOMENTO DE ACTIVIDADES PRODUCTIVAS**	**0.00**
		711		CRÉDITOS OTORGADOS POR ENTIDADES FEDERATIVAS Y MUNICIPIOS AL SECTOR SOCIAL Y PRIVADO PARA EL FOMENTO DE ACTIVIDADES PRODUCTIVAS	0.00
			71101	CRÉDITOS PARA ADQUISICIÓN DE BIENES MUEBLES E INMUEBLES	0.00
			71102	CRÉDITOS PARA LA CONSTRUCCIÓN Y RECONSTRUCCIÓN DE OBRAS E INSTALACIONES	0.00
		712		CRÉDITOS OTORGADOS POR LAS ENTIDADES FEDERATIVAS A MUNICIPIOS PARA EL FOMENTO DE ACTIVIDADES PRODUCTIVAS	0.00
			71201	CRÉDITOS OTORGADOS POR LAS ENTIDADES FEDERATIVAS A MUNICIPIOS PARA EL FOMENTO DE ACTIVIDADES PRODUCTIVAS	0.00
	7200			**ACCIONES Y PARTICIPACIONES DE CAPITAL**	**0.00**
		721		ACCIONES Y PARTICIPACIONES DE CAPITAL EN ENTIDADES PARAESTATALES NO EMPRESARIALES Y NO FINANCIERAS CON FINES DE POLÍTICA ECONÓMICA	0.00
			72101	ACCIONES Y PARTICIPACIONES DE CAPITAL EN ENTIDADES PARAESTATALES NO EMPRESARIALES Y NO FINANCIERAS CON FINES DE POLÍTICA ECONÓMICA	0.00
		722		ACCIONES Y PARTICIPACIONES DE CAPITAL EN ENTIDADES PARAESTATALES EMPRESARIALES Y NO FINANCIERAS CON FINES DE POLÍTICA ECONÓMICA	0.00
			72201	ACCIONES Y PARTICIPACIONES DE CAPITAL EN ENTIDADES PARAESTATALES EMPRESARIALES Y NO FINANCIERAS CON FINES DE POLÍTICA ECONÓMICA	0.00
		723		ACCIONES Y PARTICIPACIONES DE CAPITAL EN INSTITUCIONES PARAESTATALES PÚBLICAS FINANCIERAS CON FINES DE POLÍTICA ECONÓMICA	0.00
			72301	ACCIONES Y PARTICIPACIONES DE CAPITAL EN INSTITUCIONES PARAESTATALES PÚBLICAS FINANCIERAS CON FINES DE POLÍTICA ECONÓMICA	0.00
		724		ACCIONES Y PARTICIPACIONES DE CAPITAL EN EL SECTOR PRIVADO CON FINES DE POLÍTICA ECONÓMICA	0.00
			72401	ACCIONES Y PARTICIPACIONES DE CAPITAL EN EL SECTOR PRIVADO CON FINES DE POLÍTICA ECONÓMICA	0.00
		725		ACCIONES Y PARTICIPACIONES DE CAPITAL EN ORGANISMOS INTERNACIONALES CON FINES DE POLÍTICA ECONÓMICA	0.00
			72501	ACCIONES Y PARTICIPACIONES DE CAPITAL EN ORGANISMOS INTERNACIONALES CON FINES DE POLÍTICA ECONÓMICA	0.00
		726		ACCIONES Y PARTICIPACIONES DE CAPITAL EN EL SECTOR EXTERNO CON FINES DE POLÍTICA ECONÓMICA	0.00

CAP	CONC	PG	PE	DESCRIPCIÓN	APROBADO
			72601	ACCIONES Y PARTICIPACIONES DE CAPITAL EN EL SECTOR EXTERNO CON FINES DE POLÍTICA ECONÓMICA	0.00
		727		ACCIONES Y PARTICIPACIONES DE CAPITAL EN EL SECTOR PÚBLICO CON FINES DE GESTIÓN DE LIQUIDEZ	0.00
			72701	ACCIONES Y PARTICIPACIONES DE CAPITAL EN EL SECTOR PÚBLICO CON FINES DE GESTIÓN DE LIQUIDEZ	0.00
		728		ACCIONES Y PARTICIPACIONES DE CAPITAL EN EL SECTOR PRIVADO CON FINES DE GESTIÓN DE LIQUIDEZ	0.00
			72801	ACCIONES Y PARTICIPACIONES DE CAPITAL EN EL SECTOR PRIVADO CON FINES DE GESTIÓN DE LIQUIDEZ	0.00
		729		ACCIONES Y PARTICIPACIONES DE CAPITAL EN EL SECTOR EXTERNO CON FINES DE GESTIÓN DE LIQUIDEZ	0.00
			72901	ACCIONES Y PARTICIPACIONES DE CAPITAL EN EL SECTOR EXTERNO CON FINES DE GESTIÓN DE LIQUIDEZ	0.00
	7300			**COMPRA DE TÍTULOS Y VALORES**	**0.00**
		731		BONOS	0.00
			73101	BONOS	0.00
		732		VALORES REPRESENTATIVOS DE DEUDA ADQUIRIDOS CON FINES DE POLÍTICA ECONÓMICA	0.00
			73201	VALORES REPRESENTATIVOS DE DEUDA ADQUIRIDOS CON FINES DE POLÍTICA ECONÓMICA	0.00
		733		VALORES REPRESENTATIVOS DE DEUDA ADQUIRIDOS CON FINES DE GESTIÓN DE LIQUIDEZ	0.00
			73301	VALORES REPRESENTATIVOS DE DEUDA ADQUIRIDOS CON FINES DE GESTIÓN DE LIQUIDEZ	0.00
		734		OBLIGACIONES NEGOCIABLES ADQUIRIDAS CON FINES DE POLÍTICA ECONÓMICA	0.00
			73401	OBLIGACIONES NEGOCIABLES ADQUIRIDAS CON FINES DE POLÍTICA ECONÓMICA	0.00
		735		OBLIGACIONES NEGOCIABLES ADQUIRIDAS CON FINES DE GESTIÓN DE LIQUIDEZ	0.00
			73501	OBLIGACIONES NEGOCIABLES ADQUIRIDAS CON FINES DE GESTIÓN DE LIQUIDEZ	0.00
		739		OTROS VALORES	0.00
			73901	FIDEICOMISOS PARA ADQUISICIÓN DE TÍTULOS DE CRÉDITO	0.00
			73902	ADQUISICIÓN DE ACCIONES	0.00
			73903	ADQUISICIÓN DE OTROS VALORES	0.00
	7400			**CONCESIÓN DE PRÉSTAMOS**	**0.00**
		741		CONCESIÓN DE PRÉSTAMOS A ENTIDADES PARAESTATALES NO EMPRESARIALES Y NO FINANCIERAS CON FINES DE POLÍTICA ECONÓMICA	0.00
			74101	CONCESIÓN DE PRÉSTAMOS A ENTIDADES PARAESTATALES NO EMPRESARIALES Y NO FINANCIERAS CON FINES DE POLÍTICA ECONÓMICA	0.00

CAP	CONC	PG	PE	DESCRIPCIÓN	APROBADO
		742		CONCESIÓN DE PRÉSTAMOS A ENTIDADES PARAESTATALES EMPRESARIALES Y NO FINANCIERAS CON FINES DE POLÍTICA ECONÓMICA	0.00
			74201	CONCESIÓN DE PRÉSTAMOS A ENTIDADES PARAESTATALES EMPRESARIALES Y NO FINANCIERAS CON FINES DE POLÍTICA ECONÓMICA	0.00
		743		CONCESIÓN DE PRÉSTAMOS A INSTITUCIONES PARAESTATALES PÚBLICAS FINANCIERAS CON FINES DE POLÍTICA ECONÓMICA	0.00
			74301	CONCESIÓN DE PRÉSTAMOS A INSTITUCIONES PARAESTATALES PÚBLICAS FINANCIERAS CON FINES DE POLÍTICA ECONÓMICA	0.00
		744		CONCESIÓN DE PRÉSTAMOS A ENTIDADES FEDERATIVAS Y MUNICIPIOS CON FINES DE POLÍTICA ECONÓMICA	0.00
			74401	CONCESIÓN DE PRÉSTAMOS A ENTIDADES FEDERATIVAS Y MUNICIPIOS CON FINES DE POLÍTICA ECONÓMICA	0.00
		745		CONCESIÓN DE PRÉSTAMOS AL SECTOR PRIVADO CON FINES DE POLÍTICA ECONÓMICA	0.00
			74501	CONCESIÓN DE PRÉSTAMOS AL SECTOR PRIVADO CON FINES DE POLÍTICA ECONÓMICA	0.00
		746		CONCESIÓN DE PRÉSTAMOS AL SECTOR EXTERNO CON FINES DE POLÍTICA ECONÓMICA	0.00
			74601	CONCESIÓN DE PRÉSTAMOS AL SECTOR EXTERNO CON FINES DE POLÍTICA ECONÓMICA	0.00
		747		CONCESIÓN DE PRÉSTAMOS AL SECTOR PÚBLICO CON FINES DE GESTIÓN DE LIQUIDEZ	0.00
			74701	CONCESIÓN DE PRÉSTAMOS AL SECTOR PÚBLICO CON FINES DE GESTIÓN DE LIQUIDEZ	0.00
		748		CONCESIÓN DE PRÉSTAMOS AL SECTOR PRIVADO CON FINES DE GESTIÓN DE LIQUIDEZ	0.00
			74801	CONCESIÓN DE PRÉSTAMOS AL SECTOR PRIVADO CON FINES DE GESTIÓN DE LIQUIDEZ	0.00
		749		CONCESIÓN DE PRÉSTAMOS AL SECTOR EXTERNO CON FINES DE GESTIÓN DE LIQUIDEZ	0.00
			74901	CONCESIÓN DE PRÉSTAMOS AL SECTOR EXTERNO CON FINES DE GESTIÓN DE LIQUIDEZ	0.00
	7500			**INVERSIONES EN FIDEICOMISOS, MANDATOS Y OTROS ANÁLOGOS**	**0.00**
		751		INVERSIONES EN FIDEICOMISOS DEL PODER EJECUTIVO	0.00
			75101	INVERSIONES EN FIDEICOMISOS DEL PODER EJECUTIVO	0.00
		752		INVERSIONES EN FIDEICOMISOS DEL PODER LEGISLATIVO	0.00
			75201	INVERSIONES EN FIDEICOMISOS DEL PODER LEGISLATIVO	0.00
		753		INVERSIONES EN FIDEICOMISOS DEL PODER JUDICIAL	0.00

CAP	CONC	PG	PE	DESCRIPCIÓN	APROBADO
			75301	INVERSIONES EN FIDEICOMISOS DEL PODER JUDICIAL	0.00
		754		INVERSIONES EN FIDEICOMISOS PÚBLICOS NO EMPRESARIALES Y NO FINANCIEROS	0.00
			75401	INVERSIONES EN FIDEICOMISOS PÚBLICOS NO EMPRESARIALES Y NO FINANCIEROS	0.00
		755		INVERSIONES EN FIDEICOMISOS PÚBLICOS EMPRESARIALES Y NO FINANCIEROS	0.00
			75501	INVERSIONES EN FIDEICOMISOS PÚBLICOS EMPRESARIALES Y NO FINANCIEROS CONSIDERADOS ENTIDADES PARAESTATALES	0.00
		756		INVERSIONES EN FIDEICOMISOS PÚBLICOS FINANCIEROS	0.00
			75601	INVERSIONES EN FIDEICOMISOS PÚBLICOS CONSIDERADOS ENTIDADES PARAESTATALES O PARAMUNICIPALES	0.00
			75602	INVERSIONES EN MANDATOS Y OTROS ANÁLOGOS	0.00
		757		INVERSIONES EN FIDEICOMISOS DE ENTIDADES FEDERATIVAS	0.00
			75701	INVERSIONES EN FIDEICOMISOS DE ENTIDADES FEDERATIVAS	0.00
		758		INVERSIONES EN FIDEICOMISOS DE MUNICIPIOS	0.00
			75801	INVERSIONES EN FIDEICOMISOS DE MUNICIPIOS	0.00
		759		OTRAS INVERSIONES EN FIDEICOMISOS	0.00
			75901	FIDEICOMISOS DE EMPRESAS PRIVADAS Y PARTICULARES	0.00
	7600			**OTRAS INVERSIONES FINANCIERAS**	**0.00**
		761		DEPÓSITOS A LARGO PLAZO EN MONEDA NACIONAL	0.00
			76101	DEPÓSITOS A LARGO PLAZO EN MONEDA NACIONAL	0.00
		762		DEPÓSITOS A LARGO PLAZO EN MONEDA EXTRANJERA	0.00
			76201	DEPÓSITOS A LARGO PLAZO EN MONEDA EXTRANJERA	0.00
	7900			**PROVISIONES PARA CONTINGENCIAS Y OTRAS EROGACIONES ESPECIALES**	**0.00**
		791		CONTINGENCIAS POR FENÓMENOS NATURALES	0.00
			79101	CONTINGENCIAS POR FENÓMENOS NATURALES	0.00
		792		CONTINGENCIAS SOCIOECONÓMICAS	0.00
			79201	CONTINGENCIAS SOCIOECONÓMICAS	0.00
		799		OTRAS EROGACIONES ESPECIALES	0.00
			79901	EROGACIONES CONTINGENTES	0.00
			79902	PROVISIONES PARA EROGACIONES ESPECIALES	0.00
8000				**PARTICIPACIONES Y APORTACIONES**	**0.00**
	8100			**PARTICIPACIONES**	**0.00**
		811		FONDO GENERAL DE PARTICIPACIONES	0.00
			81101	FONDO GENERAL DE PARTICIPACIONES	0.00
		812		FONDO DE FOMENTO MUNICIPAL	0.00
			81201	FONDO DE FOMENTO MUNICIPAL	0.00

CAP	CONC	PG	PE	DESCRIPCIÓN	APROBADO
		813		PARTICIPACIONES DE LAS ENTIDADES FEDERATIVAS A LOS MUNICIPIOS	0.00
			81301	TENENCIA ESTATAL	0.00
			81302	IMPUESTOS MUNICIPALES COORDINADOS PREDIAL	0.00
			81303	IMPUESTOS MUNICIPALES COORDINADOS SOBRE ADQUISICIÓN DE INMUEBLES	0.00
			81304	PARTICIPACIONES DE INCENTIVOS POR ISR	0.00
		814		OTROS CONCEPTOS PARTICIPABLES DE LA FEDERACIÓN A ENTIDADES FEDERATIVAS	0.00
			81401	IMPUESTO ESPECIAL SOBRE PRODUCCIÓN Y SERVICIOS	0.00
			81402	NUEVAS POTESTADES (GASOLINA Y DIESEL)	0.00
			81403	FONDO DE FISCALIZACIÓN	0.00
			81404	FONDO DE COMPENSACIÓN	0.00
			81405	IMPUESTO SOBRE AUTOMÓVILES NUEVOS	0.00
			81406	FONDO DE ESTABILIZACIÓN DE LOS INGRESOS DE LAS ENTIDADES FEDERATIVAS	0.00
			81407	FONDO IMPUESTO SOBRE LA RENTA	0.00
			81408	FONDO DE COMPENSACIÓN ISAN	0.00
		815		OTROS CONCEPTOS PARTICIPABLES DE LA FEDERACIÓN A MUNICIPIOS	0.00
			81501	OTROS CONCEPTOS PARTICIPABLES DE LA FEDERACIÓN A MUNICIPIOS	0.00
		816		CONVENIOS DE COLABORACIÓN ADMINISTRATIVA	0.00
			81601	CONVENIOS DE COLABORACIÓN ADMINISTRATIVA ZONA FEDERAL MARÍTIMA	0.00
	8300			**APORTACIONES**	**0.00**
		831		APORTACIONES DE LA FEDERACIÓN A LAS ENTIDADES FEDERATIVAS	0.00
			83101	FONDO DE APORTACIONES PARA LA EDUCACIÓN BÁSICA Y NORMAL	0.00
			83102	FONDO DE APORTACIONES PARA LOS SERVICIOS DE SALUD	0.00
			83103	FONDO DE INFRAESTRUCTURA SOCIAL ESTATAL	0.00
			83104	FONDO DE APORTACIONES MÚLTIPLES	0.00
			83105	FONDO DE APORTACIONES PARA LA EDUCACIÓN TECNOLÓGICA Y DE ADULTOS	0.00
			83106	FONDO DE APORTACIONES PARA LA SEGURIDAD PÚBLICA	0.00
			83107	FONDO DE APORTACIONES PARA EL FORTALECIMIENTO DE LAS ENTIDADES FEDERATIVAS	0.00
		832		APORTACIONES DE LA FEDERACIÓN A MUNICIPIOS	0.00
			83201	FONDO DE APORTACIONES PARA LA INFRAESTRUCTURA SOCIAL MUNICIPAL	0.00
			83202	FONDO DE APORTACIONES PARA EL FORTALECIMIENTO DE LOS MUNICIPIOS	0.00
			83203	APORTACIONES PARA MUNICIPIOS CON ZONA FEDERAL MARÍTIMA	0.00

CAP	CONC	PG	PE	DESCRIPCIÓN	APROBADO
		833		APORTACIONES DE LAS ENTIDADES FEDERATIVAS A LOS MUNICIPIOS	0.00
			83301	FONDO DE APORTACIONES PARA LA INFRAESTRUCTURA SOCIAL MUNICIPAL	0.00
			83302	FONDO DE APORTACIONES PARA EL FORTALECIMIENTO DE LOS MUNICIPIOS	0.00
			83303	APORTACIONES PARA MUNICIPIOS CON ZONA FEDERAL MARÍTIMA	0.00
		834		APORTACIONES PREVISTAS EN LEYES Y DECRETOS AL SISTEMA DE PROTECCIÓN SOCIAL	0.00
			83401	APORTACIONES PREVISTAS EN LEYES Y DECRETOS AL SISTEMA DE PROTECCIÓN SOCIAL	0.00
		835		APORTACIONES PREVISTAS EN LEYES Y DECRETOS COMPENSATORIAS A ENTIDADES FEDERATIVAS Y MUNICIPIOS	0.00
			83501	APORTACIONES PREVISTAS EN LEYES Y DECRETOS COMPENSATORIAS A ENTIDADES FEDERATIVAS Y MUNICIPIOS	0.00
	8500			**CONVENIOS**	**0.00**
		851		CONVENIOS DE REASIGNACIÓN	0.00
			85101	CONVENIOS DE REASIGNACIÓN	0.00
		852		CONVENIOS DE DESCENTRALIZACIÓN	0.00
			85201	CONVENIOS DE DESCENTRALIZACIÓN	0.00
		853		OTROS CONVENIOS	0.00
			85301	OTROS CONVENIOS	0.00
			85302	OTROS CONVENIOS DE ORGANISMOS DESCENTRALIZADOS	0.00
9000				**DEUDA PÚBLICA**	**0.00**
	9100			**AMORTIZACIÓN DE LA DEUDA PÚBLICA**	**0.00**
		911		AMORTIZACIÓN DE LA DEUDA INTERNA CON INSTITUCIONES DE CRÉDITO	0.00
			91101	AMORTIZACIÓN DE LA DEUDA INTERNA CON INSTITUCIONES DE CRÉDITO	0.00
		912		AMORTIZACIÓN DE LA DEUDA INTERNA POR EMISIÓN DE TÍTULOS Y VALORES	0.00
			91201	AMORTIZACIÓN DE LA DEUDA INTERNA POR EMISIÓN DE TÍTULOS Y VALORES	0.00
		913		AMORTIZACIÓN DE ARRENDAMIENTOS FINANCIEROS NACIONALES	0.00
			91301	AMORTIZACIÓN DE ARRENDAMIENTOS FINANCIEROS NACIONALES	0.00
			91302	AMORTIZACIÓN DE ARRENDAMIENTOS FINANCIEROS ESPECIALES	0.00
		914		AMORTIZACIÓN DE LA DEUDA EXTERNA CON INSTITUCIONES DE CRÉDITO	0.00
			91401	AMORTIZACIÓN DE LA DEUDA EXTERNA CON INSTITUCIONES DE CRÉDITO	0.00
		915		AMORTIZACIÓN DE DEUDA EXTERNA CON ORGANISMOS FINANCIEROS INTERNACIONALES	0.00

CAP	CONC	PG	PE	DESCRIPCIÓN	APROBADO
			91501	AMORTIZACIÓN DE DEUDA EXTERNA CON ORGANISMOS FINANCIEROS INTERNACIONALES	0.00
		916		AMORTIZACIÓN DE LA DEUDA BILATERAL	0.00
			91601	AMORTIZACIÓN DE LA DEUDA BILATERAL	0.00
		917		AMORTIZACIÓN DE LA DEUDA EXTERNA POR EMISIÓN DE TÍTULOS Y VALORES	0.00
			91701	AMORTIZACIÓN DE LA DEUDA EXTERNA POR EMISIÓN DE TÍTULOS Y VALORES	0.00
		918		AMORTIZACIÓN DE ARRENDAMIENTOS FINANCIEROS INTERNACIONALES	0.00
			91801	AMORTIZACIÓN DE ARRENDAMIENTOS FINANCIEROS INTERNACIONALES	0.00
	9200			**INTERESES DE LA DEUDA PÚBLICA**	**0.00**
		921		INTERESES DE LA DEUDA INTERNA CON INSTITUCIONES DE CRÉDITO	0.00
			92101	INTERESES DE LA DEUDA INTERNA CON INSTITUCIONES DE CRÉDITO	0.00
			92102	INTERESES DE LA DEUDA INTERNA DERIVADA DE PROYECTOS DE INFRAESTRUCTURA PRODUCTIVA DE LARGO PLAZO	0.00
		922		INTERESES DERIVADOS DE LA COLOCACIÓN DE TÍTULOS Y VALORES	0.00
			92201	INTERESES DERIVADOS DE LA COLOCACIÓN DE TÍTULOS Y VALORES	0.00
		923		INTERESES POR ARRENDAMIENTOS FINANCIEROS NACIONALES	0.00
			92301	INTERESES POR ARRENDAMIENTOS FINANCIEROS NACIONALES	0.00
			92302	INTERESES POR ARRENDAMIENTOS FINANCIEROS ESPECIALES	0.00
		924		INTERESES DE LA DEUDA EXTERNA CON INSTITUCIONES DE CRÉDITO	0.00
			92401	INTERESES DE LA DEUDA EXTERNA CON INSTITUCIONES DE CRÉDITO	0.00
		925		INTERESES DE LA DEUDA CON ORGANISMOS FINANCIEROS INTERNACIONALES	0.00
			92501	INTERESES DE LA DEUDA CON ORGANISMOS FINANCIEROS INTERNACIONALES	0.00
		926		INTERESES DE LA DEUDA BILATERAL	0.00
			92601	INTERESES DE LA DEUDA BILATERAL	0.00
		927		INTERESES DERIVADOS DE LA COLOCACIÓN DE TÍTULOS Y VALORES EN EL EXTERIOR	0.00
			92701	INTERESES DERIVADOS DE LA COLOCACIÓN DE TÍTULOS Y VALORES EN EL EXTERIOR	0.00
		928		INTERESES POR ARRENDAMIENTOS FINANCIEROS INTERNACIONALES	0.00
			92801	INTERESES POR ARRENDAMIENTOS FINANCIEROS INTERNACIONALES	0.00
	9300			**COMISIONES DE LA DEUDA PÚBLICA**	**0.00**
		931		COMISIONES DE LA DEUDA PÚBLICA INTERNA	0.00
			93101	COMISIONES DE LA DEUDA INTERNA	0.00

CAP	CONC	PG	PE	DESCRIPCIÓN	APROBADO
		932		COMISIONES DE LA DEUDA PÚBLICA EXTERNA	0.00
			93201	COMISIONES DE LA DEUDA EXTERNA	0.00
	9400			**GASTOS DE LA DEUDA PÚBLICA**	**0.00**
		941		GASTOS DE LA DEUDA PÚBLICA INTERNA	0.00
			94101	GASTOS DE LA DEUDA PÚBLICA INTERNA	0.00
		942		GASTOS DE LA DEUDA PÚBLICA EXTERNA	0.00
			94201	GASTOS DE LA DEUDA PÚBLICA EXTERNA	0.00
	9500			**COSTO POR COBERTURAS**	**0.00**
		951		COSTOS POR COBERTURAS	0.00
			95101	COSTOS POR COBERTURAS	0.00
	9600			**APOYOS FINANCIEROS**	**0.00**
		961		APOYOS A INTERMEDIARIOS FINANCIEROS	0.00
			96101	APOYOS A INTERMEDIARIOS FINANCIEROS	0.00
		962		APOYOS A AHORRADORES Y DEUDORES DEL SISTEMA FINANCIERO NACIONAL	0.00
			96201	APOYOS A AHORRADORES Y DEUDORES DE LA BANCA	0.00
	9900			**ADEUDOS DE EJERCICIOS FISCALES ANTERIORES (ADEFAS)**	**0.00**
		991		ADEFAS	0.00
			99101	ADEFAS	0.00
TOTALES					**15,655,769.00**

ANEXO 7. TRIBUNAL DE JUSTICIA ADMINISTRATIVA
CLASIFICADOR POR OBJETO DE GASTO 5TO NIVEL

CAP	CONC	PG	PE	DESCRIPCIÓN	APROBADO
1000				**SERVICIOS PERSONALES**	**59,024,607.90**
	1100			**REMUNERACIONES AL PERSONAL DE CARÁCTER PERMANENTE**	**16,701,337.46**
		111		DIETAS	0.00
			11101	DIETAS	0.00
		112		HABERES	0.00
			11201	HABERES	0.00
		113		SUELDOS BASE AL PERSONAL PERMANENTE	16,701,337.46
			11301	SUELDOS AL PERSONAL DE BASE	0.00
			11302	SUELDOS AL PERSONAL DE CONFIANZA	15,963,195.75
			11303	SUELDOS AL PERSONAL DOCENTE	0.00
			11304	NIVELACIONES SALARIALES	0.00
			11305	REZONIFICACIÓN	0.00
			11306	AJUSTE DE CALENDARIO	738,141.71
			11307	CARRERA MAGISTERIAL	0.00
		114		REMUNERACIONES POR ADSCRIPCIÓN LABORAL EN EL EXTRANJERO	0.00
			11401	RETRIBUCIONES POR ADSCRIPCIÓN EN EL EXTRANJERO	0.00
	1200			**REMUNERACIONES AL PERSONAL DE CARÁCTER TRANSITORIO**	**0.00**
		121		HONORARIOS ASIMILABLES A SALARIOS	0.00
			12101	CONTRATOS POR HONORARIOS ASIMILABLES A SALARIOS	0.00
		122		SUELDOS BASE AL PERSONAL EVENTUAL	0.00
			12201	SUELDOS AL PERSONAL EVENTUAL	0.00
			12202	SUELDOS AL PERSONAL INTERINO	0.00
			12203	SUELDOS AL PERSONAL TRANSITORIO	0.00
			12204	SUELDOS AL PERSONAL DE LISTA DE RAYA	0.00
			12205	NIVELACIONES SALARIALES	0.00
			12206	REZONIFICACIÓN	0.00
			12207	AJUSTE DE CALENDARIO	0.00
		123		RETRIBUCIONES POR SERVICIOS DE CARÁCTER SOCIAL	0.00
			12301	RETRIBUCIONES A PRESTADORES DE SERVICIO SOCIAL	0.00
		124		RETRIBUCIÓN A LOS REPRESENTANTES DE LOS TRABAJADORES Y DE LOS PATRONES EN LA JUNTA DE CONCILIACIÓN Y ARBITRAJE	0.00

CAP	CONC	PG	PE	DESCRIPCIÓN	APROBADO
			12401	RETRIBUCIÓN A LOS REPRESENTANTES DE LOS TRABAJADORES Y DE LOS PATRONES EN LAS JUNTAS DE CONCILIACIÓN Y ARBITRAJE	0.00
	1300			**REMUNERACIONES ADICIONALES Y ESPECIALES**	**30,886,425.65**
		131		PRIMAS POR AÑOS DE SERVICIOS EFECTIVOS PRESTADOS	0.00
			13101	PRIMAS POR AÑOS DE SERVICIOS PRESTADOS	0.00
		132		PRIMAS DE VACACIONES, DOMINICAL Y GRATIFICACIÓN DE FIN DE AÑO	8,058,308.63
			13201	PRIMAS DE VACACIONES	619,869.89
			13202	PRIMA DOMINICAL	0.00
			13203	GRATIFICACIÓN DE FIN DE AÑO	7,438,438.74
			13204	DÍAS DINÁMICOS	0.00
			13205	COMPENSACIÓN DE FIN DE AÑO	0.00
		133		HORAS EXTRAORDINARIAS	0.00
			13301	REMUNERACIONES POR HORAS EXTRAORDINARIAS	0.00
		134		COMPENSACIONES	22,828,117.02
			13401	COMPENSACIONES ORDINARIAS	22,828,117.02
			13402	COMPENSACIONES EXTRAORDINARIAS	0.00
			13403	COMPENSACIONES POR SERVICIOS EVENTUALES	0.00
			13404	COMPENSACIONES POR SERVICIOS ESPECIALES	0.00
			13405	COMPENSACIONES A MÉDICOS RESIDENTES	0.00
			13406	COMPENSACIONES AL PERSONAL POR PARTICIPACIÓN EN LOS GASTOS DE EJECUCIÓN	0.00
		135		SOBREHABERES	0.00
			13501	SOBREHABERES	0.00
		136		ASIGNACIONES DE TÉCNICO, DE MANDO, POR COMISIÓN, DE VUELO Y DE TÉCNICO ESPECIAL	0.00
			13601	ASIGNACIONES DE TÉCNICO, DE MANDO, POR COMISIÓN, DE VUELO Y DE TÉCNICO ESPECIAL	0.00
		137		HONORARIOS ESPECIALES	0.00
			13701	HONORARIOS ESPECIALES	0.00
		138		PARTICIPACIONES POR VIGILANCIA EN EL CUMPLIMIENTO DE LAS LEYES Y CUSTODIA DE VALORES	0.00
			13801	PARTICIPACIONES POR VIGILANCIA EN EL CUMPLIMIENTO DE LAS LEYES Y CUSTODIA DE VALORES	0.00
	1400			**SEGURIDAD SOCIAL**	**4,246,209.06**
		141		APORTACIONES DE SEGURIDAD SOCIAL	4,246,209.06
			14101	APORTACIONES AL ISSSTE	1,356,871.65
			14102	APORTACIONES AL IMSS	0.00

CAP	CONC	PG	PE	DESCRIPCIÓN	APROBADO
			14103	APORTACIONES DE SEGURIDAD SOCIAL CON INSTITUCIONES PRIVADAS	0.00
			14104	APORTACIONES AL FONDO DE PENSIONES	2,889,337.41
			14105	APORTACIONES AL SEGURO DE CESANTÍA EN EDAD AVANZADA Y VEJEZ	0.00
		142		APORTACIONES A FONDOS DE VIVIENDA	0.00
			14201	APORTACIONES AL FOVISSSTE	0.00
			14202	APORTACIONES AL INFONAVIT	0.00
		143		APORTACIONES AL SISTEMA PARA EL RETIRO	0.00
			14301	APORTACIONES AL SAR	0.00
			14302	DEPÓSITOS PARA EL AHORRO SOLIDARIO	0.00
		144		APORTACIONES PARA SEGUROS	0.00
			14401	SEGURO DE VIDA	0.00
			14402	SEGURO DE GASTOS MÉDICOS	0.00
			14403	SEGUROS DE RESPONSABILIDAD CIVIL	0.00
			14404	SEGUROS DE ASISTENCIA LEGAL	0.00
	1500			**OTRAS PRESTACIONES SOCIALES Y ECONÓMICAS**	**7,190,635.73**
		151		CUOTAS PARA EL FONDO DE AHORRO Y FONDO DE TRABAJO	1,117,423.71
			15101	CUOTAS PARA EL FONDO DE AHORRO Y FONDO DE TRABAJO	1,117,423.71
		152		INDEMNIZACIONES	0.00
			15201	INDEMNIZACIONES POR ACCIDENTES EN EL TRABAJO	0.00
			15202	PAGO DE LIQUIDACIONES	0.00
		153		PRESTACIONES Y HABERES DE RETIRO	1,351,316.18
			15301	PRESTACIONES Y HABERES DE RETIRO	1,351,316.18
		154		PRESTACIONES CONTRACTUALES	0.00
			15401	PRESTACIONES AL PERSONAL DE BASE	0.00
			15402	PRESTACIONES AL PERSONAL DE CONFIANZA	0.00
			15403	PRESTACIONES AL PERSONAL DOCENTE	0.00
			15404	PRESTACIONES COMPLEMENTARIAS PERSONAL DE BASE	0.00
			15405	PRESTACIONES COMPLEMENTARIAS PERSONAL DE CONFIANZA	0.00
			15406	PRESTACIONES COMPLEMENTARIAS PERSONAL DOCENTE	0.00
		155		APOYOS A LA CAPACITACIÓN DE LOS SERVIDORES PÚBLICOS	0.00
			15501	APOYOS A LA CAPACITACIÓN DE LOS SERVIDORES PÚBLICOS	0.00

CAP	CONC	PG	PE	DESCRIPCIÓN	APROBADO
		159		OTRAS PRESTACIONES SOCIALES Y ECONÓMICAS	4,721,895.84
			15901	OTRAS PRESTACIONES SOCIALES Y ECONOMICAS	4,721,895.84
	1600			**PREVISIONES**	**0.00**
		161		PREVISIONES DE CARÁCTER LABORAL, ECONÓMICA Y DE SEGURIDAD SOCIAL	0.00
			16101	PREVISIONES DE INCREMENTO AL PERSONAL DE BASE	0.00
			16102	PREVISIONES DE INCREMENTO AL PERSONAL DE CONFIANZA	0.00
			16103	PREVISIONES DE INCREMENTO AL PERSONAL DOCENTE	0.00
			16104	PREVISIONES PARA CREACIÓN DE PLAZAS	0.00
	1700			**PAGO DE ESTÍMULOS A SERVIDORES PÚBLICOS**	**0.00**
		171		ESTÍMULOS	0.00
			17101	ESTÍMULOS ORDINARIOS	0.00
			17102	ESTÍMULOS POR ANTIGÜEDAD	0.00
			17103	BONO POR TÉRMINO DE ADMINISTRACIÓN	0.00
			17104	OTROS ESTÍMULOS CONTRACTUALES	0.00
			17105	MEDALLAS MAGISTERIO	0.00
			17106	ESTÍMULO A BOMBEROS	0.00
			17107	ESTÍMULOS AL PERSONAL DE SEGURIDAD PÚBLICA	0.00
		172		RECOMPENSAS	0.00
			17201	RECOMPENSAS	0.00
2000				**MATERIALES Y SUMINISTROS**	**424,535.00**
	2100			**MATERIALES DE ADMINISTRACIÓN, EMISIÓN DE DOCUMENTOS Y ARTÍCULOS OFICIALES**	**268,139.00**
		211		MATERIALES, ÚTILES Y EQUIPOS MENORES DE OFICINA	207,600.00
			21101	MATERIALES PARA SERVICIO EN GENERAL	0.00
			21102	ARTÍCULOS Y MATERIAL DE OFICINA	103,800.00
			21103	MATERIALES DE FERRETERÍA PARA OFICINAS	0.00
			21104	MATERIAL PARA MANTENIMIENTO DE LA OFICINA	0.00
			21105	MATERIAL DE PINTURA Y DIBUJO PARA USO EN OFICINAS	0.00
			21106	PRODUCTOS DE PAPEL Y HULE PARA USO EN OFICINAS	103,800.00
			21107	PIGMENTOS O COLORANTES PARA USO EN OFICINAS	0.00
		212		MATERIALES Y ÚTILES DE IMPRESIÓN Y REPRODUCCIÓN	0.00
			21201	MATERIALES PARA IMPRESIÓN Y REPRODUCCIÓN	0.00
			21202	MATERIAL PARA USO FOTOGRÁFICO Y CINEMATOGRÁFICO	0.00

CAP	CONC	PG	PE	DESCRIPCIÓN	APROBADO
			21203	MATERIAL DE PINTURA Y DIBUJO PARA USO EN IMPRESIÓN Y REPRODUCCIÓN	0.00
			21204	PRODUCTOS DE PAPEL Y HULE PARA USO EN IMPRESIÓN Y REPRODUCCIÓN	0.00
		213		MATERIAL ESTADÍSTICO Y GEOGRÁFICO	0.00
			21301	ARTÍCULOS PARA USO ESTADÍSTICO Y GEOGRÁFICO	0.00
		214		MATERIALES, ÚTILES Y EQUIPOS MENORES DE TECNOLOGÍAS DE LA INFORMACIÓN Y COMUNICACIONES	8,639.00
			21401	SUMINISTROS INFORMÁTICOS	8,639.00
		215		MATERIAL IMPRESO E INFORMACIÓN DIGITAL	0.00
			21501	ARTÍCULOS DIVERSOS DE CARÁCTER COMERCIAL	0.00
			21502	ARTÍCULOS PARA SERVICIOS GENERALES	0.00
			21503	MATERIAL DE COMUNICACIÓN	0.00
			21504	PRODUCTOS IMPRESOS EN PAPEL	0.00
		216		MATERIAL DE LIMPIEZA	51,900.00
			21601	MATERIALES Y ARTÍCULOS DE LIMPIEZA	51,900.00
			21602	PRODUCTOS DE PAPEL PARA LIMPIEZA	0.00
			21603	PRODUCTOS TEXTILES PARA LIMPIEZA	0.00
		217		MATERIALES Y ÚTILES DE ENSEÑANZA	0.00
			21701	MATERIALES PARA ENSEÑANZA	0.00
			21702	ARTÍCULOS DIDÁCTICOS	0.00
		218		MATERIALES PARA EL REGISTRO E IDENTIFICACIÓN DE BIENES Y PERSONAS	0.00
			21801	ELABORACIÓN DE PLACAS Y CALCOMANÍAS	0.00
			21802	MATERIAL DE FOTOCREDENCIALIZACIÓN	0.00
	2200			**ALIMENTOS Y UTENSILIOS**	**51,900.00**
		221		PRODUCTOS ALIMENTICIOS PARA PERSONAS	51,900.00
			22101	ANIMALES PARA ABASTO	0.00
			22102	CARNE FRESCA	0.00
			22103	PESCADOS Y MARISCOS	0.00
			22104	PRODUCTOS AGRÍCOLAS PARA ALIMENTACIÓN DE PERSONAS	0.00
			22105	PRODUCTOS DIVERSOS PARA ALIMENTACIÓN DE PERSONAS	51,900.00
			22106	PRODUCTOS DE ANIMALES INDUSTRIALIZABLES	0.00
		222		PRODUCTOS ALIMENTICIOS PARA ANIMALES	0.00
			22201	CARNE EN CANAL	0.00
			22202	GANADO EN PIE	0.00

CAP	CONC	PG	PE	DESCRIPCIÓN	APROBADO
			22203	PRODUCTOS AGRÍCOLAS PARA ALIMENTACIÓN DE ANIMALES	0.00
			22204	PRODUCTOS DIVERSOS PARA ALIMENTACIÓN DE ANIMALES	0.00
		223		UTENSILIOS PARA EL SERVICIO DE ALIMENTACIÓN	0.00
			22301	UTENSILIOS DIVERSOS DE CARÁCTER COMERCIAL	0.00
			22302	ARTÍCULOS PARA EL SERVICIO DE ALIMENTACIÓN	0.00
			22303	MATERIAL DE FERRETERÍA PARA SERVICIO DE ALIMENTACIÓN	0.00
	2300			**MATERIAS PRIMAS Y MATERIALES DE PRODUCCIÓN Y COMERCIALIZACIÓN**	**0.00**
		231		PRODUCTOS ALIMENTICIOS, AGROPECUARIOS Y FORESTALES ADQUIRIDOS COMO MATERIA PRIMA	0.00
			23101	PRODUCTOS AGRÍCOLAS ADQUIRIDOS COMO MATERIA PRIMA	0.00
			23102	PRODUCTOS FORESTALES ADQUIRIDOS COMO MATERIA PRIMA	0.00
		232		INSUMOS TEXTILES ADQUIRIDOS COMO MATERIA PRIMA	0.00
			23201	PRODUCTOS AGRÍCOLAS DE CARÁCTER TEXTIL ADQUIRIDOS COMO MATERIA PRIMA	0.00
			23202	PRODUCTOS DE ANIMALES INDUSTRIALIZABLES ADQUIRIDOS COMO MATERIA PRIMA	0.00
			23203	PRODUCTOS TEXTILES ADQUIRIDOS COMO MATERIA PRIMA	0.00
			23204	SUBSTANCIAS Y PRODUCTOS QUÍMICOS ADQUIRIDOS COMO MATERIA PRIMA	0.00
		233		PRODUCTOS DE PAPEL, CARTÓN E IMPRESOS ADQUIRIDOS COMO MATERIA PRIMA	0.00
			23301	PRODUCTOS DE PAPEL Y DE HULE ADQUIRIDOS COMO MATERIA PRIMA	0.00
			23302	PRODUCTOS FORESTALES ADQUIRIDOS COMO MATERIA PRIMA	0.00
		234		COMBUSTIBLES, LUBRICANTES, ADITIVOS, CARBÓN Y SUS DERIVADOS ADQUIRIDOS COMO MATERIA PRIMA	0.00
			23401	PRODUCTOS FORESTALES DE CARÁCTER COMBUSTIBLE ADQUIRIDOS COMO MATERIA PRIMA	0.00
		235		PRODUCTOS QUÍMICOS, FARMACÉUTICOS Y DE LABORATORIO ADQUIRIDOS COMO MATERIA PRIMA	0.00
			23501	PRODUCTOS QUÍMICOS ADQUIRIDOS COMO MATERIA PRIMA PARA USO QUIRÚRGICO Y DE LABORATORIO	0.00

CAP	CONC	PG	PE	DESCRIPCIÓN	APROBADO
		236		PRODUCTOS METÁLICOS Y A BASE DE MINERALES NO METÁLICOS ADQUIRIDOS COMO MATERIA PRIMA	0.00
			23601	ARTÍCULOS PARA SERVICIOS GENERALES ADQUIRIDOS COMO MATERIA PRIMA	0.00
		237		PRODUCTOS DE CUERO, PIEL, PLÁSTICO Y HULE ADQUIRIDOS COMO MATERIA PRIMA	0.00
			23701	PRODUCTOS PARA SERVICIOS GENERALES ADQUIRIDOS COMO MATERIA PRIMA	0.00
			23702	MATERIAL QUIRÚRGICO Y DE LABORATORIO ADQUIRIDO COMO MATERIA PRIMA	0.00
			23703	PRODUCTOS DE CUERO Y PIEL DE ANIMALES INDUSTRIALIZABLES ADQUIRIDOS COMO MATERIA PRIMA	0.00
			23704	PRODUCTOS DE HULE ADQUIRIDOS COMO MATERIA PRIMA	0.00
			23705	PRODUCTOS DE PLÁSTICO Y POLIETILENO ADQUIRIDOS COMO MATERIA PRIMA	0.00
		238		MERCANCÍAS ADQUIRIDAS PARA SU COMERCIALIZACIÓN	0.00
			23801	PRODUCTOS ALIMENTICIOS ADQUIRIDOS PARA COMERCIALIZACIÓN	0.00
			23802	PRODUCTOS DE PAPEL Y DE HULE ADQUIRIDOS PARA COMERCIALIZACIÓN	0.00
			23803	PRODUCTOS DE PLÁSTICO ADQUIRIDOS PARA COMERCIALIZACIÓN	0.00
		239		OTROS PRODUCTOS ADQUIRIDOS COMO MATERIA PRIMA	0.00
			23901	OTROS ARTÍCULOS DE CARÁCTER COMERCIAL ADQUIRIDOS COMO MATERIA PRIMA	0.00
			23902	OTROS ARTÍCULOS PARA SERVICIOS GENERALES ADQUIRIDOS COMO MATERIA PRIMA	0.00
			23903	MINERALES ADQUIRIDOS COMO MATERIA PRIMA	0.00
			23904	OTROS PRODUCTOS DE ANIMALES INDUSTRIALIZABLES ADQUIRIDOS COMO MATERIA PRIMA	0.00
			23905	OTROS PRODUCTOS FORESTALES ADQUIRIDOS COMO MATERIA PRIMA	0.00
	2400			**MATERIALES Y ARTÍCULOS DE CONSTRUCCIÓN Y DE REPARACIÓN**	**20,760.00**
		241		PRODUCTOS MINERALES NO METÁLICOS	0.00
			24101	MATERIAL DE FERRETERÍA PARA CONSTRUCCIÓN Y REPARACIÓN	0.00

CAP	CONC	PG	PE	DESCRIPCIÓN	APROBADO
			24102	MINERALES PARA CONSTRUCCIÓN Y REPARACIÓN	0.00
			24103	PRODUCTOS MINERALES PARA CONSTRUCCIÓN Y REPARACIÓN	0.00
		242		CEMENTO Y PRODUCTOS DE CONCRETO	0.00
			24201	CEMENTO Y PRODUCTOS DE CONCRETO	0.00
		243		CAL, YESO Y PRODUCTOS DE YESO	0.00
			24301	CAL, YESO Y PRODUCTOS DE YESO	0.00
		244		MADERA Y PRODUCTOS DE MADERA	0.00
			24401	MADERA Y PRODUCTOS DE MADERA	0.00
			24402	PRODUCTOS FORESTALES PARA LA CONSTRUCCIÓN	0.00
		245		VIDRIO Y PRODUCTOS DE VIDRIO	0.00
			24501	ARTÍCULOS Y MATERIAL DE OFICINA EN VIDRIO	0.00
			24502	MATERIALES DE FERRETERÍA EN VIDRIO	0.00
			24503	PRODUCTOS DE VIDRIO Y CRISTAL	0.00
		246		MATERIAL ELÉCTRICO Y ELECTRÓNICO	5,190.00
			24601	ACCESORIOS Y MATERIAL ELÉCTRICO	5,190.00
			24602	MATERIAL ELÉCTRICO PARA COMUNICACIÓN	0.00
			24603	MATERIAL DE FERRETERÍA ELÉCTRICO	0.00
		247		ARTÍCULOS METÁLICOS PARA LA CONSTRUCCIÓN	0.00
			24701	ACCESORIOS Y MATERIAL ELÉCTRICO PARA LA CONSTRUCCIÓN	0.00
			24702	MATERIAL DE FERRETERÍA PARA LA CONSTRUCCIÓN	0.00
			24703	PRODUCTOS MINERALES PARA LA CONSTRUCCIÓN	0.00
			24704	REFACCIONES Y ESTRUCTURAS PARA LA CONSTRUCCIÓN	0.00
		248		MATERIALES COMPLEMENTARIOS	10,380.00
			24801	ARTÍCULOS COMPLEMENTARIOS PARA SERVICIOS GENERALES	10,380.00
			24802	MATERIALES COMPLEMENTARIOS DE FERRETERÍA	0.00
			24803	PRODUCTOS COMPLEMENTARIOS DE PAPEL Y DE HULE	0.00
			24804	PRODUCTOS COMPLEMENTARIOS DE ORIGEN FORESTAL	0.00
			24805	PRODUCTOS COMPLEMENTARIOS DE ORIGEN MINERAL	0.00
			24806	PRODUCTOS TEXTILES COMPLEMENTARIOS	0.00
			24807	PRODUCTOS DE PLÁSTICO, PVC Y SIMILARES PARA LA CONSTRUCCIÓN	0.00
		249		OTROS MATERIALES Y ARTÍCULOS DE CONSTRUCCIÓN Y REPARACIÓN	5,190.00
			24901	OTROS MATERIALES DE FERRETERÍA PARA CONSTRUCCIÓN Y REPARACIÓN	5,190.00

CAP	CONC	PG	PE	DESCRIPCIÓN	APROBADO
			24902	OTROS MATERIALES DE MANTENIMIENTO Y SEGURIDAD PARA CONSTRUCCIÓN Y REPARACIÓN	0.00
			24903	OTROS PRODUCTOS MINERALES PARA CONSTRUCCIÓN Y REPARACIÓN	0.00
			24904	OTROS PRODUCTOS QUÍMICOS PARA CONSTRUCCIÓN Y REPARACIÓN	0.00
	2500			**PRODUCTOS QUÍMICOS, FARMACÉUTICOS Y DE LABORATORIO**	**0.00**
		251		PRODUCTOS QUÍMICOS BÁSICOS	0.00
			25101	MATERIAL QUIRÚRGICO Y DE LABORATORIO BÁSICO	0.00
			25102	SUBSTANCIAS Y PRODUCTOS QUÍMICOS BÁSICOS	0.00
		252		FERTILIZANTES, PESTICIDAS Y OTROS AGROQUÍMICOS	0.00
			25201	FERTILIZANTES, PESTICIDAS Y OTROS AGROQUÍMICOS	0.00
		253		MEDICINAS Y PRODUCTOS FARMACÉUTICOS	0.00
			25301	MEDICINAS Y PRODUCTOS FARMACÉUTICOS DE APLICACIÓN HUMANA	0.00
			25302	CUADRO BÁSICO Y CATÁLOGO DE MEDICAMENTOS DEL SECTOR SALUD	0.00
			25303	MEDICINAS Y PRODUCTOS FARMACÉUTICOS DE APLICACIÓN ANIMAL	0.00
		254		MATERIALES, ACCESORIOS Y SUMINISTROS MÉDICOS	0.00
			25401	ARTÍCULOS PARA SERVICIOS GENERALES EN EL ÁREA MÉDICA	0.00
			25402	MATERIAL QUIRÚRGICO Y DE LABORATORIO DE USO EN EL ÁREA MÉDICA	0.00
			25403	PRODUCTOS QUÍMICOS PARA USO EN EL ÁREA MÉDICA	0.00
			25404	MATERIALES, ACCESORIOS Y SUMINISTROS MÉDICOS DE APLICACIÓN ANIMAL	0.00
		255		MATERIALES, ACCESORIOS Y SUMINISTROS DE LABORATORIO	0.00
			25501	MATERIAL QUIRÚRGICO Y DE LABORATORIO	0.00
			25502	PRODUCTOS MINERALES UTILIZADOS EN LABORATORIOS	0.00
		256		FIBRAS SINTÉTICAS, HULES, PLÁSTICOS Y DERIVADOS	0.00
			25601	FIBRAS SINTÉTICAS, HULES, PLÁSTICOS Y DERIVADOS	0.00
		259		OTROS PRODUCTOS QUÍMICOS	0.00
			25901	OTRAS SUBSTANCIAS Y PRODUCTOS QUÍMICOS	0.00
	2600			**COMBUSTIBLES, LUBRICANTES Y ADITIVOS**	**51,900.00**
		261		COMBUSTIBLES, LUBRICANTES Y ADITIVOS	51,900.00

CAP	CONC	PG	PE	DESCRIPCIÓN	APROBADO
			26101	COMBUSTIBLES, LUBRICANTES Y ADITIVOS	51,900.00
		262		CARBÓN Y SUS DERIVADOS	0.00
			26201	CARBÓN Y SUS DERIVADOS	0.00
	2700			**VESTUARIO, BLANCOS, PRENDAS DE PROTECCIÓN Y ARTÍCULOS DEPORTIVOS**	**2,076.00**
		271		VESTUARIO Y UNIFORMES	0.00
			27101	ARTÍCULOS PARA SERVICIOS GENERALES	0.00
			27102	MATERIAL Y ACCESORIOS DE ARTILLERÍA Y ATAVÍO CIVIL, MILITAR Y RELIGIOSO	0.00
			27103	MATERIAL DE FERRETERÍA PARA USO EN VESTUARIOS Y UNIFORMES	0.00
			27104	MATERIAL DE MANTENIMIENTO Y SEGURIDAD UTILIZADO EN VESTUARIO Y UNIFORMES	0.00
			27105	PRODUCTOS DE ANIMALES INDUSTRIALIZABLES ADQUIRIDOS COMO VESTUARIO Y UNIFORMES	0.00
			27106	PRODUCTOS TEXTILES ADQUIRIDOS COMO VESTUARIO Y UNIFORMES	0.00
		272		PRENDAS DE SEGURIDAD Y PROTECCIÓN PERSONAL	2,076.00
			27201	ARTÍCULOS PARA SERVICIOS GENERALES PARA SEGURIDAD Y PROTECCIÓN PERSONAL	0.00
			27202	ARTÍCULOS PARA SEGURIDAD Y PROTECCIÓN PERSONAL	0.00
			27203	MATERIAL DE MANTENIMIENTO PARA SEGURIDAD Y PROTECCIÓN PERSONAL	2,076.00
			27204	MATERIAL QUIRÚRGICO Y DE LABORATORIO PARA SEGURIDAD Y PROTECCIÓN PERSONAL	0.00
			27205	PRODUCTOS DE PAPEL Y DE HULE PARA SEGURIDAD Y PROTECCIÓN PERSONAL	0.00
			27206	PRODUCTOS TEXTILES PARA SEGURIDAD Y PROTECCIÓN PERSONAL	0.00
		273		ARTÍCULOS DEPORTIVOS	0.00
			27301	ARTÍCULOS DEPORTIVOS Y DE CAMPAÑA	0.00
			27302	ARTÍCULOS PARA SERVICIOS GENERALES UTILIZADOS EN ACTIVIDADES DEPORTIVAS	0.00
			27303	PRODUCTOS DE ANIMALES INDUSTRIALIZABLES UTILIZADOS EN ACTIVIDADES DEPORTIVAS	0.00
			27304	PRODUCTOS DE PAPEL Y DE HULE UTILIZADOS EN ACTIVIDADES DEPORTIVAS	0.00
		274		PRODUCTOS TEXTILES	0.00
			27401	PRODUCTOS TEXTILES	0.00

CAP	CONC	PG	PE	DESCRIPCIÓN	APROBADO
		275		BLANCOS Y OTROS PRODUCTOS TEXTILES, EXCEPTO PRENDAS DE VESTIR	0.00
			27501	ARTÍCULOS PARA SERVICIOS GENERALES DE ORIGEN TEXTIL	0.00
			27502	MATERIAL QUIRÚRGICO Y DE LABORATORIO DE ORIGEN TEXTIL	0.00
			27503	OTROS PRODUCTOS TEXTILES	0.00
	2800			**MATERIALES Y SUMINISTROS PARA SEGURIDAD**	**0.00**
		281		SUSTANCIAS Y MATERIALES EXPLOSIVOS	0.00
			28101	SUSTANCIAS Y MATERIALES EXPLOSIVOS	0.00
		282		MATERIALES DE SEGURIDAD PÚBLICA	0.00
			28201	MATERIALES Y ACCESORIOS PARA SEGURIDAD PÚBLICA	0.00
			28202	MATERIAL DE MANTENIMIENTO Y SEGURIDAD PÚBLICA	0.00
		283		PRENDAS DE PROTECCIÓN PARA SEGURIDAD PÚBLICA Y NACIONAL	0.00
			28301	PRENDAS DE PROTECCIÓN PARA SEGURIDAD PÚBLICA	0.00
	2900			**HERRAMIENTAS, REFACCIONES Y ACCESORIOS MENORES**	**29,760.00**
		291		HERRAMIENTAS MENORES	0.00
			29101	ACCESORIOS Y MATERIALES MENORES	0.00
			29102	APARATOS E INSTRUMENTOS MENORES	0.00
			29103	HERRAMIENTAS MENORES DE TIPO MÉDICO Y QUIRÚRGICO	0.00
			29104	HERRAMIENTAS MENORES DE CARÁCTER COMERCIAL	0.00
			29105	EQUIPOS Y MATERIALES MENORES DE COMUNICACIÓN, FOTOGRÁFICOS Y CINEMATOGRÁFICOS	0.00
			29106	ARTÍCULOS MENORES PARA SERVICIOS GENERALES	0.00
			29107	EQUIPOS Y MATERIALES MENORES DE MANTENIMIENTO Y SEGURIDAD	0.00
			29108	EQUIPOS MENORES DE PINTURA Y DIBUJO	0.00
			29109	IMPLEMENTOS MENORES DE ORIGEN AGRÍCOLA	0.00
		292		REFACCIONES Y ACCESORIOS MENORES DE EDIFICIOS	0.00
			29201	ARTÍCULOS MENORES PARA SERVICIOS GENERALES EN EDIFICIOS	0.00
			29202	MATERIAL MENOR DE FERRETERÍA PARA USO EN EDIFICIOS	0.00

CAP	CONC	PG	PE	DESCRIPCIÓN	APROBADO
		293		REFACCIONES Y ACCESORIOS MENORES DE MOBILIARIO Y EQUIPO DE ADMINISTRACIÓN, EDUCACIONAL Y RECREATIVO	10,380.00
			29301	MATERIAL MENOR DE FERRETERÍA PARA MOBILIARIO Y EQUIPO	10,380.00
		294		REFACCIONES Y ACCESORIOS MENORES DE EQUIPO DE CÓMPUTO Y TECNOLOGÍAS DE LA INFORMACIÓN	5,190.00
			29401	ARTÍCULOS ELECTRÓNICOS MENORES	0.00
			29402	ARTÍCULOS AUXILIARES DE CÓMPUTO	0.00
			29403	REFACCIONES Y ACCESORIOS MENORES DE CARÁCTER INFORMÁTICO	5,190.00
		295		REFACCIONES Y ACCESORIOS MENORES DE EQUIPO E INSTRUMENTAL MÉDICO Y DE LABORATORIO	0.00
			29501	REFACCIONES Y ACCESORIOS MENORES DE EQUIPO E INSTRUMENTAL MÉDICO Y DE LABORATORIO	0.00
		296		REFACCIONES Y ACCESORIOS MENORES DE EQUIPO DE TRANSPORTE	14,190.00
			29601	ACCESORIOS Y MATERIALES ELÉCTRICOS MENORES PARA EQUIPO DE TRANSPORTE	0.00
			29602	ARTÍCULOS AUTOMOTRICES MENORES	5,190.00
			29603	ARTÍCULOS MENORES DE CARÁCTER DIVERSO PARA USO EN EQUIPO DE TRANSPORTE	0.00
			29604	ARTÍCULOS ELECTRÓNICOS MENORES PARA EQUIPO DE TRANSPORTE	0.00
			29605	ARTÍCULOS MENORES DE MANTENIMIENTO Y SEGURIDAD PARA EQUIPO DE TRANSPORTE	0.00
			29606	IMPLEMENTOS MENORES PARA TRANSPORTE Y EQUIPO FERROVIARIO	0.00
			29607	MATERIAL MENOR DE FERRETERÍA PARA EQUIPO DE TRANSPORTE	0.00
			29608	MATERIALES MENORES DE MANTENIMIENTO Y SEGURIDAD PARA EQUIPO DE TRANSPORTE	0.00
			29609	PRODUCTOS MENORES DE HULE PARA EQUIPO DE TRANSPORTE	9,000.00
		297		REFACCIONES Y ACCESORIOS MENORES DE EQUIPO DE DEFENSA Y SEGURIDAD	0.00
			29701	REFACCIONES Y ACCESORIOS MENORES DE EQUIPO DE DEFENSA Y SEGURIDAD	0.00
		298		REFACCIONES Y ACCESORIOS MENORES DE MAQUINARIA Y OTROS EQUIPOS	0.00

CAP	CONC	PG	PE	DESCRIPCIÓN	APROBADO
			29801	ARTÍCULOS MENORES DE SERVICIO GENERAL PARA MAQUINARIA Y OTROS EQUIPOS	0.00
			29802	IMPLEMENTOS AGRÍCOLAS MENORES PARA MAQUINARIA Y OTROS EQUIPOS	0.00
			29803	MATERIAL MENOR DE FERRETERÍA PARA MAQUINARIA Y OTROS EQUIPOS	0.00
			29804	PRODUCTOS MENORES DE HULE PARA MAQUINARIA Y OTROS EQUIPOS	0.00
		299		REFACCIONES Y ACCESORIOS MENORES OTROS BIENES MUEBLES	0.00
			29901	ACCESORIOS Y MATERIALES ELÉCTRICOS MENORES PARA OTROS BIENES MUEBLES	0.00
			29902	ARTÍCULOS MENORES DE SERVICIO GENERAL PARA OTROS BIENES MUEBLES	0.00
			29903	IMPLEMENTOS AGRÍCOLAS MENORES PARA OTROS BIENES MUEBLES	0.00
			29904	ARTÍCULOS ELECTRÓNICOS MENORES PARA OTROS BIENES MUEBLES	0.00
			29905	MATERIAL MENOR DE FERRETERÍA PARA OTROS BIENES MUEBLES	0.00
			29906	MATERIAL MENOR DE MANTENIMIENTO Y SEGURIDAD PARA OTROS BIENES MUEBLES	0.00
			29907	PRODUCTOS MENORES DE HULE PARA OTROS BIENES MUEBLES	0.00
			29908	REFACCIONES MENORES PARA USO DIVERSOS EN OTROS BIENES MUEBLES	0.00
3000				**SERVICIOS GENERALES**	**3,678,729.10**
	3100			**SERVICIOS BÁSICOS**	**267,199.02**
		311		ENERGÍA ELÉCTRICA	201,650.80
			31101	ENERGÍA ELÉCTRICA	201,650.80
		312		GAS	0.00
			31201	GAS	0.00
		313		AGUA	19,722.00
			31301	AGUA	19,722.00
		314		TELEFONÍA TRADICIONAL	31,140.00
			31401	TELEFONÍA TRADICIONAL	31,140.00
		315		TELEFONÍA CELULAR	0.00
			31501	TELEFONÍA CELULAR	0.00
		316		SERVICIOS DE TELECOMUNICACIONES Y SATÉLITES	0.00
			31601	SERVICIO DE RADIOLOCALIZACIÓN	0.00

CAP	CONC	PG	PE	DESCRIPCIÓN	APROBADO
			31602	SERVICIOS DE TELECOMUNICACIONES	0.00
		317		SERVICIOS DE ACCESO DE INTERNET, REDES Y PROCESAMIENTO DE INFORMACIÓN	9,496.22
			31701	SERVICIOS DE ACCESO DE INTERNET, REDES Y PROCESAMIENTO DE INFORMACIÓN	9,496.22
		318		SERVICIOS POSTALES Y TELEGRÁFICOS	5,190.00
			31801	SERVICIO POSTAL	5,190.00
			31802	SERVICIO TELEGRÁFICO	0.00
		319		SERVICIOS INTEGRALES Y OTROS SERVICIOS	0.00
			31901	SERVICIOS INTEGRALES DE TELECOMUNICACIÓN	0.00
			31902	CONTRATACIÓN DE OTROS SERVICIOS	0.00
			31903	SERVICIOS GENERALES PARA PLANTELES EDUCATIVOS	0.00
	3200			**SERVICIOS DE ARRENDAMIENTO**	**2,381,984.47**
		321		ARRENDAMIENTO DE TERRENOS	0.00
			32101	ARRENDAMIENTO DE TERRENOS	0.00
		322		ARRENDAMIENTO DE EDIFICIOS	2,091,103.32
			32201	ARRENDAMIENTO DE EDIFICIOS	2,091,103.32
		323		ARRENDAMIENTO DE MOBILIARIO Y EQUIPO DE ADMINISTRACIÓN, EDUCACIONAL Y RECREATIVO	290,881.15
			32301	ARRENDAMIENTO DE EQUIPO Y BIENES INFORMÁTICOS	288,286.15
			32302	ARRENDAMIENTO DE MOBILIARIO	2,595.00
		324		ARRENDAMIENTO DE EQUIPO E INSTRUMENTAL MÉDICO Y DE LABORATORIO	0.00
			32401	ARRENDAMIENTO DE EQUIPO E INSTRUMENTAL MEDICO Y DE LABORATORIO	0.00
		325		ARRENDAMIENTO DE EQUIPO DE TRANSPORTE	0.00
			32501	ARRENDAMIENTO DE EQUIPO DE TRANSPORTE	0.00
		326		ARRENDAMIENTO DE MAQUINARIA, OTROS EQUIPOS Y HERRAMIENTAS	0.00
			32601	ARRENDAMIENTO DE MAQUINARIA, OTROS EQUIPOS Y HERRAMIENTAS	0.00
		327		ARRENDAMIENTO DE ACTIVOS INTANGIBLES	0.00
			32701	ARRENDAMIENTO DE ACTIVOS INTANGIBLES	0.00
		328		ARRENDAMIENTO FINANCIERO	0.00
			32801	ARRENDAMIENTO FINANCIERO	0.00
		329		OTROS ARRENDAMIENTOS	0.00
			32901	OTROS ARRENDAMIENTOS	0.00
	3300			**SERVICIOS PROFESIONALES, CIENTÍFICOS, TÉCNICOS Y OTROS SERVICIOS**	**762,788.83**

CAP	CONC	PG	PE	DESCRIPCIÓN	APROBADO
		331		SERVICIOS LEGALES, DE CONTABILIDAD, AUDITORÍA Y RELACIONADOS	51,900.00
			33101	ASESORÍAS ASOCIADAS A CONVENIOS, TRATADOS O ACUERDOS	51,900.00
			33102	OTRAS ASESORÍAS PARA LA OPERACIÓN DE PROGRAMAS	0.00
			33103	SERVICIOS RELACIONADOS CON PROCEDIMIENTOS JURISDICCIONALES	0.00
		332		SERVICIOS DE DISEÑO, ARQUITECTURA, INGENIERÍA Y ACTIVIDADES RELACIONADAS	0.00
			33201	SERVICIOS DE DISEÑO, ARQUITECTURA, INGENIERÍA Y ACTIVIDADES RELACIONADAS	0.00
		333		SERVICIOS DE CONSULTORÍA ADMINISTRATIVA, PROCESOS, TÉCNICA Y EN TECNOLOGÍAS DE LA INFORMACIÓN	0.00
			33301	SERVICIOS DE INFORMÁTICA	0.00
			33302	SERVICIOS ESTADÍSTICOS Y GEOGRÁFICOS	0.00
			33303	SERVICIOS RELACIONADOS CON CERTIFICACIÓN DE PROCESOS	0.00
		334		SERVICIOS DE CAPACITACIÓN	0.00
			33401	SERVICIOS DE CAPACITACIÓN	0.00
		335		SERVICIOS DE INVESTIGACIÓN CIENTÍFICA Y DESARROLLO	0.00
			33501	SERVICIOS DE INVESTIGACIÓN CIENTÍFICA Y DESARROLLO	0.00
		336		SERVICIOS DE APOYO ADMINISTRATIVO, TRADUCCIÓN, FOTOCOPIADO E IMPRESIÓN	0.00
			33601	SERVICIOS RELACIONADOS CON TRADUCCIONES	0.00
			33602	OTROS SERVICIOS COMERCIALES	0.00
			33603	IMPRESIONES DE DOCUMENTOS OFICIALES PARA LA PRESTACIÓN DE SERVICIOS PÚBLICOS, IDENTIFICACIÓN, FORMATOS ADMINISTRATIVOS Y FISCALES, FORMAS VALORADAS, CERTIFICADOS Y TÍTULOS	0.00
			33604	IMPRESIÓN Y ELABORACIÓN DE MATERIAL INFORMATIVO DERIVADO DE LA OPERACIÓN Y ADMINISTRACIÓN DE LOS ENTES PÚBLICOS	0.00
		337		SERVICIOS DE PROTECCIÓN Y SEGURIDAD	0.00
			33701	GASTOS DE SEGURIDAD PÚBLICA Y NACIONAL	0.00
		338		SERVICIOS DE VIGILANCIA	710,888.83
			33801	SERVICIOS DE VIGILANCIA	710,888.83

CAP	CONC	PG	PE	DESCRIPCIÓN	APROBADO
		339		SERVICIOS PROFESIONALES, CIENTÍFICOS Y TÉCNICOS INTEGRALES	0.00
			33901	SUBCONTRATACIÓN DE SERVICIOS CON TERCEROS	0.00
			33902	PROYECTOS PARA PRESTACIÓN DE SERVICIOS	0.00
			33903	SERVICIOS INTEGRALES	0.00
	3400			**SERVICIOS FINANCIEROS, BANCARIOS Y COMERCIALES**	**87,194.08**
		341		SERVICIOS FINANCIEROS Y BANCARIOS	4,154.08
			34101	COMISIONES BANCARIAS	4,153.04
			34102	RECARGOS Y ACTUALIZACIONES	1.04
			34103	INTERESES MORATORIOS	0.00
			34104	HONORARIOS FIDUCIARIOS	0.00
			34105	COMISIONES POR DISPOSICIÓN DE CRÉDITO	0.00
			34106	COMISIONES POR APERTURA DE CRÉDITO	0.00
			34107	INTERESES POR CRÉDITOS A CORTO PLAZO	0.00
			34108	OTROS	0.00
		342		SERVICIOS DE COBRANZA, INVESTIGACIÓN CREDITICIA Y SIMILAR	0.00
			34201	SERVICIOS DE COBRANZA, INVESTIGACIÓN CREDITICIA Y SIMILAR	0.00
		343		SERVICIOS DE RECAUDACIÓN, TRASLADO Y CUSTODIA DE VALORES	0.00
			34301	GASTOS INHERENTES A LA RECAUDACIÓN	0.00
		344		SEGUROS DE RESPONSABILIDAD PATRIMONIAL Y FIANZAS	0.00
			34401	SEGURO DE RESPONSABILIDAD PATRIMONIAL DEL ESTADO	0.00
		345		SEGURO DE BIENES PATRIMONIALES	83,040.00
			34501	SEGUROS DE BIENES PATRIMONIALES	83,040.00
		346		ALMACENAJE, ENVASE Y EMBALAJE	0.00
			34601	ALMACENAJE, EMBALAJE Y ENVASE	0.00
		347		FLETES Y MANIOBRAS	0.00
			34701	FLETES Y MANIOBRAS	0.00
		348		COMISIONES POR VENTAS	0.00
			34801	COMISIONES POR VENTAS	0.00
		349		SERVICIOS FINANCIEROS, BANCARIOS Y COMERCIALES INTEGRALES	0.00
			34901	SERVICIOS FINANCIEROS, BANCARIOS Y COMERCIALES INTEGRALES	0.00
	3500			**SERVICIOS DE INSTALACIÓN, REPARACIÓN, MANTENIMIENTO Y CONSERVACIÓN**	**90,306.00**

CAP	CONC	PG	PE	DESCRIPCIÓN	APROBADO
		351		CONSERVACIÓN Y MANTENIMIENTO MENOR DE INMUEBLES	36,330.00
			35101	MANTENIMIENTO Y CONSERVACIÓN DE INMUEBLES PARA LA PRESTACIÓN DE SERVICIOS ADMINISTRATIVOS	36,330.00
			35102	MANTENIMIENTO Y CONSERVACIÓN DE INMUEBLES PARA LA PRESTACIÓN DE SERVICIOS PÚBLICOS	0.00
		352		INSTALACIÓN, REPARACIÓN Y MANTENIMIENTO DE MOBILIARIO Y EQUIPO DE ADMINISTRACIÓN, EDUCACIONAL Y RECREATIVO	2,595.00
			35201	INSTALACIÓN, REPARACIÓN Y MANTENIMIENTO DE MOBILIARIO Y EQUIPO DE ADMINISTRACIÓN, EDUCACIONAL Y RECREATIVO	2,595.00
		353		INSTALACIÓN, REPARACIÓN Y MANTENIMIENTO DE EQUIPO DE CÓMPUTO Y TECNOLOGÍA DE LA INFORMACIÓN	5,190.00
			35301	INSTALACIÓN, REPARACIÓN Y MANTENIMIENTO DE EQUIPO DE CÓMPUTO Y TECNOLOGÍA DE LA INFORMACIÓN	5,190.00
		354		INSTALACIÓN, REPARACIÓN Y MANTENIMIENTO DE EQUIPO E INSTRUMENTAL MÉDICO Y DE LABORATORIO	0.00
			35401	INSTALACIÓN, REPARACIÓN Y MANTENIMIENTO DE EQUIPO E INSTRUMENTAL MÉDICO Y DE LABORATORIO	0.00
		355		REPARACIÓN Y MANTENIMIENTO DE EQUIPO DE TRANSPORTE	41,520.00
			35501	REPARACIÓN Y MANTENIMIENTO DE EQUIPO DE TRANSPORTE	41,520.00
		356		REPARACIÓN Y MANTENIMIENTO DE EQUIPO DE DEFENSA Y SEGURIDAD	0.00
			35601	REPARACIÓN Y MANTENIMIENTO DE EQUIPO DE DEFENSA Y SEGURIDAD	0.00
		357		INSTALACIÓN, REPARACIÓN Y MANTENIMIENTO DE MAQUINARIA, OTROS EQUIPOS Y HERRAMIENTA	4,671.00
			35701	MANTENIMIENTO Y CONSERVACIÓN DE MAQUINARIA Y EQUIPO	4,671.00
			35702	MANTENIMIENTO Y CONSERVACIÓN DE PLANTAS E INSTALACIONES PRODUCTIVAS	0.00
		358		SERVICIOS DE LIMPIEZA Y MANEJO DE DESECHOS	0.00
			35801	SERVICIOS DE LAVANDERÍA, LIMPIEZA E HIGIENE	0.00
			35802	SERVICIOS DE MANEJO DE DESECHOS	0.00
		359		SERVICIOS DE JARDINERÍA Y FUMIGACIÓN	0.00
			35901	SERVICIOS DE JARDINERÍA Y FUMIGACIÓN	0.00

CAP	CONC	PG	PE	DESCRIPCIÓN	APROBADO
	3600			**SERVICIOS DE COMUNICACIÓN SOCIAL Y PUBLICIDAD**	**49,824.00**
		361		DIFUSIÓN POR RADIO, TELEVISIÓN Y OTROS MEDIOS DE MENSAJES SOBRE PROGRAMAS Y ACTIVIDADES GUBERNAMENTALES	46,710.00
			36101	DIFUSIÓN POR RADIO, TELEVISIÓN Y OTROS MEDIOS DE MENSAJES SOBRE PROGRAMAS Y ACTIVIDADES GUBERNAMENTALES	46,710.00
		362		DIFUSIÓN POR RADIO, TELEVISIÓN Y OTROS MEDIOS DE MENSAJES COMERCIALES PARA PROMOVER LA VENTA DE BIENES O SERVICIOS	0.00
			36201	DIFUSIÓN POR RADIO, TELEVISIÓN Y OTROS MEDIOS DE MENSAJES COMERCIALES PARA PROMOVER LA VENTA DE BIENES O SERVICIOS	0.00
		363		SERVICIOS DE CREATIVIDAD, PREPRODUCCIÓN Y PRODUCCIÓN DE PUBLICIDAD, EXCEPTO INTERNET	0.00
			36301	SERVICIOS DE CREATIVIDAD, PREPRODUCCIÓN Y PRODUCCIÓN DE PUBLICIDAD, EXCEPTO INTERNET	0.00
		364		SERVICIOS DE REVELADO DE FOTOGRAFÍAS	0.00
			36401	SERVICIOS DE REVELADO DE FOTOGRAFÍAS	0.00
		365		SERVICIOS DE LA INDUSTRIA FÍLMICA, DEL SONIDO Y DEL VIDEO	0.00
			36501	SERVICIOS DE LA INDUSTRIA FÍLMICA, DEL SONIDO Y DEL VIDEO	0.00
		366		SERVICIO DE CREACIÓN Y DIFUSIÓN DE CONTENIDO EXCLUSIVAMENTE A TRAVÉS DE INTERNET	3,114.00
			36601	SERVICIO DE CREACIÓN Y DIFUSIÓN DE CONTENIDO EXCLUSIVAMENTE A TRAVÉS DE INTERNET	3,114.00
		369		OTROS SERVICIOS DE INFORMACIÓN	0.00
			36901	OTROS SERVICIOS DE INFORMACIÓN	0.00
	3700			**SERVICIOS DE TRASLADO Y VIÁTICOS**	**23,862.70**
		371		PASAJES AÉREOS	1,038.00
			37101	PASAJES AÉREOS	1,038.00
		372		PASAJES TERRESTRES	1,038.00
			37201	PASAJES TERRESTRES	1,038.00
		373		PASAJES MARÍTIMOS, LACUSTRES Y FLUVIALES	0.00
			37301	PASAJES MARÍTIMOS, LACUSTRES Y FLUVIALES	0.00
		374		AUTOTRANSPORTE	0.00
			37401	AUTOTRANSPORTE	0.00
		375		VIÁTICOS EN EL PAÍS	20,748.70
			37501	VIÁTICOS EN EL PAÍS	20,748.70
		376		VIÁTICOS EN EL EXTRANJERO	0.00

CAP	CONC	PG	PE	DESCRIPCIÓN	APROBADO
			37601	VIÁTICOS EN EL EXTRANJERO	0.00
		377		GASTOS DE INSTALACIÓN Y TRASLADO DE MENAJE	0.00
			37701	GASTOS DE INSTALACIÓN Y TRASLADO DE MENAJE	0.00
		378		SERVICIOS INTEGRALES DE TRASLADO Y VIÁTICOS	0.00
			37801	SERVICIOS INTEGRALES NACIONALES PARA SERVIDORES PÚBLICOS EN EL DESEMPEÑO DE COMISIONES Y FUNCIONES OFICIALES	0.00
			37802	SERVICIOS INTEGRALES EN EL EXTRANJERO PARA SERVIDORES PÚBLICOS EN EL DESEMPEÑO DE COMISIONES Y FUNCIONES OFICIALES	0.00
		379		OTROS SERVICIOS DE TRASLADO Y HOSPEDAJE	1,038.00
			37901	OTROS SERVICIOS DE TRASLADO Y HOSPEDAJE	1,038.00
	3800			**SERVICIOS OFICIALES**	**0.00**
		381		GASTOS DE CEREMONIAL	0.00
			38101	GASTOS DE CEREMONIAL	0.00
		382		GASTOS DE ORDEN SOCIAL Y CULTURAL	0.00
			38201	GASTOS DE ORDEN SOCIAL Y CULTURAL	0.00
		383		CONGRESOS Y CONVENCIONES	0.00
			38301	CONGRESOS Y CONVENCIONES	0.00
		384		EXPOSICIONES	0.00
			38401	EXPOSICIONES	0.00
		385		GASTOS DE REPRESENTACIÓN	0.00
			38501	GASTOS DE REPRESENTACIÓN	0.00
	3900			**OTROS SERVICIOS GENERALES**	**15,570.00**
		391		SERVICIOS FUNERARIOS Y DE CEMENTERIOS	0.00
			39101	SERVICIOS FUNERARIOS Y DE CEMENTERIOS	0.00
		392		IMPUESTOS Y DERECHOS	0.00
			39201	IMPUESTOS Y DERECHOS DE EXPORTACIÓN	0.00
			39202	OTROS IMPUESTOS Y DERECHOS	0.00
		393		IMPUESTOS Y DERECHOS DE IMPORTACIÓN	0.00
			39301	IMPUESTOS Y DERECHOS DE IMPORTACIÓN	0.00
		394		SENTENCIAS Y RESOLUCIONES POR AUTORIDAD COMPETENTE	0.00
			39401	EROGACIONES POR RESOLUCIONES POR AUTORIDAD COMPETENTE	0.00
			39402	INDEMNIZACIONES POR EXPROPIACIONES	0.00
		395		PENAS, MULTAS, ACCESORIOS Y ACTUALIZACIONES	0.00
			39501	PENAS, MULTAS, ACCESORIOS Y ACTUALIZACIONES	0.00
		396		OTROS GASTOS POR RESPONSABILIDADES	0.00
			39601	OTROS GASTOS POR RESPONSABILIDADES	0.00

CAP	CONC	PG	PE	DESCRIPCIÓN	APROBADO
		397		UTILIDADES	0.00
			39701	UTILIDADES	0.00
		398		IMPUESTO SOBRE NÓMINAS Y OTROS QUE SE DERIVEN DE UNA RELACIÓN LABORAL	0.00
			39801	IMPUESTO SOBRE NÓMINAS Y OTROS QUE SE DERIVEN DE UNA RELACIÓN LABORAL	0.00
		399		OTROS SERVICIOS GENERALES	15,570.00
			39901	SERVICIOS DE ALIMENTACIÓN	0.00
			39902	OTROS SERVICIOS GENERALES	15,570.00
4000				**TRANSFERENCIAS, ASIGNACIONES, SUBSIDIOS Y OTRAS AYUDAS**	**0.00**
	4100			**TRANSFERENCIAS INTERNAS Y ASIGNACIONES AL SECTOR PÚBLICO**	**0.00**
		411		ASIGNACIONES PRESUPUESTARIAS AL PODER EJECUTIVO	0.00
			41101	ASIGNACIONES PRESUPUESTARIAS AL PODER EJECUTIVO	0.00
		412		ASIGNACIONES PRESUPUESTARIAS AL PODER LEGISLATIVO	0.00
			41201	CONGRESO DEL ESTADO DE NAYARIT	0.00
			41202	AUDITORÍA SUPERIOR DEL ESTADO DE NAYARIT	0.00
		413		ASIGNACIONES PRESUPUESTARIAS AL PODER JUDICIAL	0.00
			41301	ASIGNACIONES PRESUPUESTARIAS AL PODER JUDICIAL	0.00
		414		ASIGNACIONES PRESUPUESTARIAS A ÓRGANOS AUTÓNOMOS	0.00
			41401	ÓRGANOS AUTÓNOMOS ESTATALES	0.00
			41402	ÓRGANOS AUTÓNOMOS MUNICIPALES	0.00
		415		TRANSFERENCIAS INTERNAS OTORGADAS A ENTIDADES PARAESTATALES NO EMPRESARIALES Y NO FINANCIERAS	0.00
			41501	ENTIDADES PARAESTATALES NO EMPRESARIALES Y NO FINANCIERAS	0.00
			41502	ENTIDADES PARAMUNICIPALES NO EMPRESARIALES Y NO FINANCIERAS	0.00
		416		TRANSFERENCIAS INTERNAS OTORGADAS A ENTIDADES PARAESTATALES EMPRESARIALES Y NO FINANCIERAS	0.00
			41601	ENTIDADES PARAESTATALES EMPRESARIALES Y NO FINANCIERAS	0.00
			41602	ENTIDADES PARAMUNICIPALES EMPRESARIALES Y NO FINANCIERAS	0.00

CAP	CONC	PG	PE	DESCRIPCIÓN	APROBADO
		417		TRANSFERENCIAS INTERNAS OTORGADAS A FIDEICOMISOS PÚBLICOS EMPRESARIALES Y NO FINANCIEROS	0.00
			41701	TRANSFERENCIAS INTERNAS OTORGADAS A FIDEICOMISOS PÚBLICOS EMPRESARIALES Y NO FINANCIEROS (ESTATALES)	0.00
			41702	TRANSFERENCIAS INTERNAS OTORGADAS A FIDEICOMISOS PÚBLICOS EMPRESARIALES Y NO FINANCIEROS (MUNICIPALES)	0.00
		418		TRANSFERENCIAS INTERNAS OTORGADAS A INSTITUCIONES PARAESTATALES PÚBLICAS FINANCIERAS	0.00
			41801	TRANSFERENCIAS INTERNAS OTORGADAS A INSTITUCIONES PARAESTATALES PÚBLICAS FINANCIERAS	0.00
			41802	TRANSFERENCIAS INTERNAS OTORGADAS A INSTITUCIONES PARAMUNICIPALES PÚBLICAS FINANCIERAS	0.00
		419		TRANSFERENCIAS INTERNAS OTORGADAS A FIDEICOMISOS PÚBLICOS FINANCIEROS	0.00
			41901	TRANSFERENCIAS INTERNAS OTORGADAS A FIDEICOMISOS PÚBLICOS FINANCIEROS ESTATALES	0.00
			41902	TRANSFERENCIAS INTERNAS OTORGADAS A FIDEICOMISOS PÚBLICOS FINANCIEROS MUNICIPALES	0.00
	4200			**TRANSFERENCIAS AL RESTO DEL SECTOR PÚBLICO**	**0.00**
		421		TRANSFERENCIAS OTORGADAS A ENTIDADES PARAESTATALES NO EMPRESARIALES Y NO FINANCIERAS	0.00
			42101	TRANSFERENCIAS OTORGADAS A ENTIDADES PARAESTATALES NO EMPRESARIALES Y NO FINANCIERAS	0.00
			42102	TRANSFERENCIAS OTORGADAS A ENTIDADES PARAMUNICIPALES NO EMPRESARIALES Y NO FINANCIERAS	0.00
		422		TRANSFERENCIAS OTORGADAS PARA ENTIDADES PARAESTATALES EMPRESARIALES Y NO FINANCIERAS	0.00
			42201	TRANSFERENCIAS OTORGADAS PARA ENTIDADES PARAESTATALES EMPRESARIALES Y NO FINANCIERAS	0.00
			42202	TRANSFERENCIAS OTORGADAS PARA ENTIDADES PARAMUNICIPALES EMPRESARIALES Y NO FINANCIERAS	0.00
		423		TRANSFERENCIAS OTORGADAS PARA INSTITUCIONES PARAESTATALES PÚBLICAS FINANCIERAS	0.00

CAP	CONC	PG	PE	DESCRIPCIÓN	APROBADO
			42301	TRANSFERENCIAS OTORGADAS PARA INSTITUCIONES PARAESTATALES PÚBLICAS FINANCIERAS	0.00
			42302	TRANSFERENCIAS OTORGADAS PARA INSTITUCIONES PARAMUNICIPALES PÚBLICAS FINANCIERAS	0.00
		424		TRANSFERENCIAS OTORGADAS A ENTIDADES FEDERATIVAS Y MUNICIPIOS	0.00
			42401	TRANSFERENCIAS OTORGADAS A ENTIDADES FEDERATIVAS	0.00
			42402	TRANSFERENCIAS OTORGADAS A MUNICIPIOS	0.00
		425		TRANSFERENCIAS A FIDEICOMISOS DE ENTIDADES FEDERATIVAS Y MUNICIPIOS	0.00
			42501	TRANSFERENCIAS A FIDEICOMISOS ESTATALES	0.00
			42502	TRANSFERENCIAS A FIDEICOMISOS MUNICIPALES	0.00
	4300			**SUBSIDIOS Y SUBVENCIONES**	**0.00**
		431		SUBSIDIOS A LA PRODUCCIÓN	0.00
			43101	SUBSIDIOS A LA PRODUCCIÓN	0.00
		432		SUBSIDIOS A LA DISTRIBUCIÓN	0.00
			43201	SUBSIDIOS A LA DISTRIBUCIÓN	0.00
		433		SUBSIDIOS A LA INVERSIÓN	0.00
			43301	SUBSIDIOS PARA INVERSIÓN	0.00
		434		SUBSIDIOS A LA PRESTACIÓN DE SERVICIOS PÚBLICOS	0.00
			43401	SUBSIDIOS A LA PRESTACIÓN DE SERVICIOS PÚBLICOS	0.00
		435		SUBSIDIOS PARA CUBRIR DIFERENCIALES DE TASAS DE INTERÉS	0.00
			43501	SUBSIDIOS PARA CUBRIR DIFERENCIALES DE TASAS DE INTERÉS	0.00
		436		SUBSIDIOS A LA VIVIENDA	0.00
			43601	SUBSIDIOS A LA VIVIENDA	0.00
		437		SUBVENCIONES AL CONSUMO	0.00
			43701	SUBVENCIONES AL CONSUMO	0.00
		438		SUBSIDIOS A ENTIDADES FEDERATIVAS Y MUNICIPIOS	0.00
			43801	SUBSIDIOS A ENTIDADES FEDERATIVAS	0.00
			43802	SUBSIDIOS A MUNICIPIOS	0.00
		439		OTROS SUBSIDIOS	0.00
			43901	OTROS SUBSIDIOS	0.00
	4400			**AYUDAS SOCIALES**	**0.00**
		441		AYUDAS SOCIALES A PERSONAS	0.00
			44101	AUXILIO A PERSONAS U HOGARES	0.00
			44102	AYUDAS ESPECIALES A PERSONAS U HOGARES	0.00

CAP	CONC	PG	PE	DESCRIPCIÓN	APROBADO
			44103	PREMIOS, RECOMPENSAS Y ESTÍMULOS	0.00
			44104	APOYO A VOLUNTARIOS QUE PARTICIPAN EN DIVERSOS PROGRAMAS	0.00
			44105	DIETAS A CONSEJEROS ELECTORALES LOCALES Y DISTRITALES EN EL AÑO ELECTORAL ESTATAL	0.00
		442		BECAS Y OTRAS AYUDAS PARA PROGRAMAS DE CAPACITACIÓN	0.00
			44201	BECAS	0.00
			44202	OTRAS AYUDAS PARA PROGRAMAS DE FORMACIÓN O CAPACITACIÓN	0.00
		443		AYUDAS SOCIALES A INSTITUCIONES DE ENSEÑANZA	0.00
			44301	AYUDAS SOCIALES A INSTITUCIONES DE ENSEÑANZA	0.00
		444		AYUDAS SOCIALES A ACTIVIDADES CIENTÍFICAS O ACADÉMICAS	0.00
			44401	AYUDAS SOCIALES A ACTIVIDADES CIENTÍFICAS O ACADÉMICAS	0.00
		445		AYUDAS SOCIALES A INSTITUCIONES SIN FINES DE LUCRO	0.00
			44501	AYUDAS SOCIALES A INSTITUCIONES SIN FINES DE LUCRO	0.00
		446		AYUDAS SOCIALES A COOPERATIVAS	0.00
			44601	AYUDAS SOCIALES A COOPERATIVAS	0.00
		447		AYUDAS SOCIALES A ENTIDADES DE INTERÉS PÚBLICO	0.00
			44701	AYUDAS SOCIALES A ENTIDADES DE INTERÉS PÚBLICO	0.00
		448		AYUDAS POR DESASTRES NATURALES Y OTROS SINIESTROS	0.00
			44801	AYUDAS POR DESASTRES NATURALES	0.00
			44802	AYUDAS POR OTROS SINIESTROS	0.00
	4500			**PENSIONES Y JUBILACIONES**	**0.00**
		451		PENSIONES	0.00
			45101	PENSIONES DEL PERSONAL DE BASE	0.00
			45102	PENSIONES DEL PERSONAL DE CONFIANZA	0.00
			45103	PENSIONES DEL PERSONAL DOCENTE	0.00
		452		JUBILACIONES	0.00
			45201	JUBILACIONES DEL PERSONAL DE BASE	0.00
			45202	JUBILACIONES DEL PERSONAL DE CONFIANZA	0.00
			45203	JUBILACIONES DEL PERSONAL DOCENTE	0.00
		459		OTRAS PENSIONES Y JUBILACIONES	0.00
			45901	PAGO DE SUMAS ASEGURADAS	0.00

CAP	CONC	PG	PE	DESCRIPCIÓN	APROBADO
			45902	PRESTACIONES ECONÓMICAS DISTINTAS DE PENSIONES Y JUBILACIONES	0.00
	4600			**TRANSFERENCIAS A FIDEICOMISOS, MANDATOS Y OTROS ANÁLOGOS**	**0.00**
		461		TRANSFERENCIAS A FIDEICOMISOS DEL PODER EJECUTIVO	0.00
			46101	TRANSFERENCIAS A FIDEICOMISOS ESTATALES	0.00
			46102	TRANSFERENCIAS A FIDEICOMISOS MUNICIPALES	0.00
		462		TRANSFERENCIAS A FIDEICOMISOS DEL PODER LEGISLATIVO	0.00
			46201	TRANSFERENCIAS A FIDEICOMISOS DEL PODER LEGISLATIVO	0.00
		463		TRANSFERENCIAS A FIDEICOMISOS DEL PODER JUDICIAL	0.00
			46301	TRANSFERENCIAS A FIDEICOMISOS DEL PODER JUDICIAL	0.00
		464		TRANSFERENCIAS A FIDEICOMISOS PÚBLICOS DE ENTIDADES PARAESTATALES NO EMPRESARIALES Y NO FINANCIERAS	0.00
			46401	TRANSFERENCIAS A FIDEICOMISOS PÚBLICOS DE ENTIDADES PARAESTATALES NO EMPRESARIALES Y NO FINANCIERAS	0.00
			46402	TRANSFERENCIAS A FIDEICOMISOS PÚBLICOS DE ENTIDADES PARAMUNICIPALES NO EMPRESARIALES Y NO FINANCIERAS	0.00
		465		TRANSFERENCIAS A FIDEICOMISOS PÚBLICOS DE ENTIDADES PARAESTATALES EMPRESARIALES Y NO FINANCIERAS	0.00
			46501	TRANSFERENCIAS A FIDEICOMISOS PÚBLICOS DE ENTIDADES PARAESTATALES EMPRESARIALES Y NO FINANCIERAS	0.00
			46502	TRANSFERENCIAS A FIDEICOMISOS PÚBLICOS DE ENTIDADES PARAMUNICIPALES EMPRESARIALES Y NO FINANCIERAS	0.00
		466		TRANSFERENCIAS A FIDEICOMISOS DE INSTITUCIONES PÚBLICAS FINANCIERAS	0.00
			46601	TRANSFERENCIAS A FIDEICOMISOS DE INSTITUCIONES PÚBLICAS FINANCIERAS	0.00
		469		OTRAS TRANSFERENCIAS A FIDEICOMISOS	0.00
			46901	OTRAS TRANSFERENCIAS A FIDEICOMISOS	0.00
	4700			**TRANSFERENCIAS A LA SEGURIDAD SOCIAL**	**0.00**
		471		TRANSFERENCIAS POR OBLIGACIÓN DE LEY	0.00

CAP	CONC	PG	PE	DESCRIPCIÓN	APROBADO
			47101	TRANSFERENCIAS POR OBLIGACIÓN DE LEY	0.00
	4800			**DONATIVOS**	**0.00**
		481		DONATIVOS A INSTITUCIONES SIN FINES DE LUCRO	0.00
			48101	DONATIVOS A INSTITUCIONES SIN FINES DE LUCRO	0.00
		482		DONATIVOS A ENTIDADES FEDERATIVAS	0.00
			48201	DONATIVOS A ENTIDADES FEDERATIVAS	0.00
		483		DONATIVOS A FIDEICOMISOS PRIVADOS	0.00
			48301	DONATIVOS A FIDEICOMISOS PRIVADOS	0.00
		484		DONATIVOS A FIDEICOMISOS ESTATALES	0.00
			48401	DONATIVOS A FIDEICOMISOS ESTATALES	0.00
		485		DONATIVOS INTERNACIONALES	0.00
			48501	DONATIVOS INTERNACIONALES	0.00
	4900			**TRANSFERENCIAS AL EXTERIOR**	**0.00**
		491		TRANSFERENCIAS PARA GOBIERNOS EXTRANJEROS	0.00
			49101	TRANSFERENCIAS PARA GOBIERNOS EXTRANJEROS	0.00
		492		TRANSFERENCIAS PARA ORGANISMOS INTERNACIONALES	0.00
			49201	TRANSFERENCIAS PARA ORGANISMOS INTERNACIONALES	0.00
		493		TRANSFERENCIAS PARA EL SECTOR PRIVADO EXTERNO	0.00
			49301	TRANSFERENCIAS PARA EL SECTOR PRIVADO EXTERNO	0.00
5000				**BIENES MUEBLES, INMUEBLES E INTANGIBLES**	**114,857.00**
	5100			**MOBILIARIO Y EQUIPO DE ADMINISTRACIÓN**	**114,857.00**
		511		MUEBLES DE OFICINA Y ESTANTERÍA	41,520.00
			51101	MOBILIARIO Y EQUIPO MÉDICO QUIRÚRGICO	0.00
			51102	ELEMENTOS ARQUITECTÓNICOS Y MATERIAL DE EXPOSICIÓN PARA USO EN OFICINAS	0.00
			51103	EQUIPO DE MANTENIMIENTO Y SEGURIDAD PARA USO EN OFICINAS	0.00
			51104	EQUIPO DEPORTIVO Y DE CAMPAÑA PARA OFICINAS	0.00
			51105	EQUIPO ELÉCTRICO PARA OFICINAS	0.00
			51106	EQUIPOS PARA OFICINAS DE CARÁCTER COMERCIAL	0.00
			51107	MOBILIARIO Y EQUIPO	41,520.00
		512		MUEBLES, EXCEPTO DE OFICINA Y ESTANTERÍA	0.00
			51201	MUEBLES, EXCEPTO DE OFICINA Y ESTANTERÍA	0.00
		513		BIENES ARTÍSTICOS, CULTURALES Y CIENTÍFICOS	0.00
			51301	ELEMENTOS ARQUITECTÓNICOS Y MATERIAL DE EXPOSICIÓN PARA USO ARTÍSTICO, CULTURAL Y CIENTÍFICO	0.00

CAP	CONC	PG	PE	DESCRIPCIÓN	APROBADO
			51302	INSTRUMENTOS MUSICALES	0.00
		514		OBJETOS DE VALOR	0.00
			51401	OBJETOS DE VALOR	0.00
		515		EQUIPO DE CÓMPUTO Y DE TECNOLOGÍAS DE LA INFORMACIÓN	57,090.00
			51501	APARATOS DE CÓMPUTO PARA USO VEHICULAR	0.00
			51502	EQUIPO DE CÓMPUTO PARA SERVICIO TELEFÓNICO	0.00
			51503	EQUIPO DE COMPUTACIÓN	57,090.00
			51504	MOBILIARIO Y EQUIPO DE CÓMPUTO	0.00
		519		OTROS MOBILIARIOS Y EQUIPOS DE ADMINISTRACIÓN	16,247.00
			51901	OTROS EQUIPOS DE COMUNICACIÓN	0.00
			51902	OTROS EQUIPOS DE COMPUTACIÓN	0.00
			51903	OTROS EQUIPOS DE MANTENIMIENTO Y SEGURIDAD	0.00
			51904	OTROS EQUIPOS DE PINTURA Y DIBUJO	0.00
			51905	OTROS EQUIPOS DEPORTIVOS Y DE CAMPAÑA	0.00
			51906	OTROS EQUIPOS DE CARÁCTER COMERCIAL	0.00
			51907	OTROS EQUIPOS Y HERRAMIENTAS	0.00
			51908	OTRO MOBILIARIO Y EQUIPO	16,247.00
	5200			**MOBILIARIO Y EQUIPO EDUCACIONAL Y RECREATIVO**	**0.00**
		521		EQUIPOS Y APARATOS AUDIOVISUALES	0.00
			52101	EQUIPOS Y APARATOS AUDIOVISUALES	0.00
		522		APARATOS DEPORTIVOS	0.00
			52201	APARATOS DEPORTIVOS	0.00
		523		CÁMARAS FOTOGRÁFICAS Y DE VIDEO	0.00
			52301	CÁMARAS FOTOGRÁFICAS Y DE VIDEO	0.00
		529		OTRO MOBILIARIO Y EQUIPO EDUCACIONAL Y RECREATIVO	0.00
			52901	OTRO MOBILIARIO Y EQUIPO EDUCACIONAL Y RECREATIVO	0.00
	5300			**EQUIPO E INSTRUMENTAL MÉDICO Y DE LABORATORIO**	**0.00**
		531		EQUIPO MÉDICO Y DE LABORATORIO	0.00
			53101	APARATOS E INSTRUMENTOS DE LABORATORIO	0.00
			53102	EQUIPO MÉDICO Y DE LABORATORIO	0.00
			53103	EQUIPO DE MANTENIMIENTO Y SEGURIDAD PARA LABORATORIOS	0.00
			53104	EQUIPO DIVERSO PARA LABORATORIOS	0.00
		532		INSTRUMENTAL MÉDICO Y DE LABORATORIO	0.00
			53201	APARATOS E INSTRUMENTOS DE LABORATORIO	0.00
			53202	INSTRUMENTAL MÉDICO Y DE LABORATORIO	0.00

CAP	CONC	PG	PE	DESCRIPCIÓN	APROBADO
	5400			**VEHÍCULOS Y EQUIPO DE TRANSPORTE**	**0.00**
		541		VEHÍCULOS Y EQUIPO TERRESTRE	0.00
			54101	VEHÍCULOS Y EQUIPO TERRESTRE	0.00
		542		CARROCERÍAS Y REMOLQUES	0.00
			54201	CARROCERÍAS Y REMOLQUES	0.00
		543		EQUIPO AEROESPACIAL	0.00
			54301	EQUIPO AEROESPACIAL	0.00
		544		EQUIPO FERROVIARIO	0.00
			54401	EQUIPO FERROVIARIO	0.00
		545		EMBARCACIONES	0.00
			54501	APARATOS E INSTRUMENTOS PARA EMBARCACIONES	0.00
			54502	EMBARCACIONES	0.00
		549		OTROS EQUIPOS DE TRANSPORTE	0.00
			54901	OTROS EQUIPOS DE TRANSPORTE	0.00
	5500			**EQUIPO DE DEFENSA Y SEGURIDAD**	**0.00**
		551		EQUIPO DE DEFENSA Y SEGURIDAD	0.00
			55101	EQUIPO DIVERSO DE DEFENSA Y SEGURIDAD	0.00
			55102	EQUIPO E INSTRUMENTOS BÉLICOS	0.00
			55103	EQUIPO DE TRANSPORTE PARA DEFENSA Y SEGURIDAD	0.00
	5600			**MAQUINARIA, OTROS EQUIPOS Y HERRAMIENTAS**	**0.00**
		561		MAQUINARIA Y EQUIPO AGROPECUARIO	0.00
			56101	APARATOS E INSTRUMENTOS PARA USO AGROPECUARIO	0.00
			56102	MAQUINARIA Y EQUIPO AGROPECUARIO	0.00
		562		MAQUINARIA Y EQUIPO INDUSTRIAL	0.00
			56201	APARATOS E INSTRUMENTOS PARA USO INDUSTRIAL	0.00
			56202	EQUIPO DE COMUNICACIÓN PARA USO INDUSTRIAL	0.00
			56203	EQUIPO DE MANTENIMIENTO Y SEGURIDAD INDUSTRIAL	0.00
			56204	EQUIPO ELÉCTRICO INDUSTRIAL	0.00
			56205	EQUIPOS DE CARÁCTER COMERCIAL PARA USO INDUSTRIAL	0.00
			56206	MAQUINARIA, EQUIPO Y HERRAMIENTAS PARA INDUSTRIA	0.00
		563		MAQUINARIA Y EQUIPO DE CONSTRUCCIÓN	0.00
			56301	APARATOS E INSTRUMENTOS CIENTÍFICOS PARA LA CONSTRUCCIÓN	0.00
			56302	MAQUINARIA Y EQUIPO PARA LA CONSTRUCCIÓN	0.00
		564		SISTEMAS DE AIRE ACONDICIONADO, CALEFACCIÓN Y DE REFRIGERACIÓN INDUSTRIAL Y COMERCIAL	0.00

CAP	CONC	PG	PE	DESCRIPCIÓN	APROBADO
			56401	SISTEMAS DE AIRE ACONDICIONADO, CALEFACCIÓN Y DE REFRIGERACIÓN INDUSTRIAL Y COMERCIAL	0.00
		565		EQUIPO DE COMUNICACIÓN Y TELECOMUNICACIÓN	0.00
			56501	APARATOS E INSTRUMENTOS DE COMUNICACIÓN Y TELECOMUNICACIÓN	0.00
			56502	EQUIPO DE COMUNICACIÓN	0.00
			56503	EQUIPO DE CÓMPUTO PARA COMUNICACIÓN Y TELECOMUNICACIÓN	0.00
			56504	EQUIPO ELÉCTRICO PARA COMUNICACIÓN Y TELECOMUNICACIÓN	0.00
		566		EQUIPOS DE GENERACIÓN ELÉCTRICA, APARATOS Y ACCESORIOS ELÉCTRICOS	0.00
			56601	INSTRUMENTOS ELÉCTRICOS DIVERSOS	0.00
			56602	EQUIPO ELÉCTRICO DIVERSO	0.00
			56603	EQUIPO DE MANTENIMIENTO ELÉCTRICO	0.00
			56604	EQUIPOS, APARATOS Y ACCESORIOS ELÉCTRICOS	0.00
			56605	EQUIPOS ELÉCTRICOS DE CARÁCTER COMERCIAL	0.00
			56606	EQUIPO ELÉCTRICO DIVERSO	0.00
			56607	ACCESORIOS ELÉCTRICOS PARA EQUIPO DE TRANSPORTE	0.00
		567		HERRAMIENTAS Y MÁQUINAS-HERRAMIENTA	0.00
			56701	INSTRUMENTOS DIVERSOS	0.00
			56702	HERRAMIENTAS PARA MANTENIMIENTO Y SEGURIDAD	0.00
			56703	HERRAMIENTAS DE TIPO ELÉCTRICO	0.00
			56704	HERRAMIENTAS Y MÁQUINAS - HERRAMIENTA	0.00
		569		OTROS EQUIPOS	0.00
			56901	OTROS APARATOS Y OTROS INSTRUMENTOS CIENTÍFICOS Y DE LABORATORIO	0.00
			56902	OTROS EQUIPOS DE COMUNICACIÓN	0.00
			56903	OTROS EQUIPOS DE CARÁCTER COMERCIAL	0.00
			56904	OTRA MAQUINARIA, OTROS EQUIPOS Y HERRAMIENTAS PARA INDUSTRIA	0.00
			56905	OTRO MOBILIARIO Y EQUIPO	0.00
			56906	OTRAS SUBSTANCIAS Y PRODUCTOS QUÍMICOS	0.00
	5700			**ACTIVOS BIOLÓGICOS**	**0.00**
		571		BOVINOS	0.00
			57101	BOVINOS	0.00
		572		PORCINOS	0.00
			57201	PORCINOS	0.00
		573		AVES	0.00

CAP	CONC	PG	PE	DESCRIPCIÓN	APROBADO
			57301	AVES	0.00
		574		OVINOS Y CAPRINOS	0.00
			57401	OVINOS Y CAPRINOS	0.00
		575		PECES Y ACUICULTURA	0.00
			57501	PECES Y ACUICULTURA	0.00
		576		EQUINOS	0.00
			57601	EQUINOS	0.00
		577		ESPECIES MENORES Y DE ZOOLÓGICO	0.00
			57701	ESPECIES MENORES DE ZOOLÓGICO	0.00
		578		ÁRBOLES Y PLANTAS	0.00
			57801	ÁRBOLES Y PLANTAS	0.00
		579		OTROS ACTIVOS BIOLÓGICOS	0.00
			57901	OTROS ACTIVOS BIOLÓGICOS	0.00
	5800			**BIENES INMUEBLES**	**0.00**
		581		TERRENOS	0.00
			58101	TERRENOS URBANOS	0.00
			58102	TERRENOS RURALES	0.00
			58103	MEJORAS A TERRENOS	0.00
		582		VIVIENDAS	0.00
			58201	EDIFICACIÓN RESIDENCIAL UNIFAMILIAR	0.00
			58202	EDIFICACIÓN RESIDENCIAL MULTIFAMILIAR	0.00
		583		EDIFICIOS NO RESIDENCIALES	0.00
			58301	EDIFICACIÓN DE NAVES Y PLANTAS INDUSTRIALES, EXCEPTO SU ADMINISTRACIÓN Y SUPERVISIÓN	0.00
			58302	EDIFICACIÓN DE INMUEBLES COMERCIALES, INSTITUCIONALES Y DE SERVICIOS, EXCEPTO SU ADMINISTRACIÓN Y SUPERVISIÓN	0.00
		589		OTROS BIENES INMUEBLES	0.00
			58901	OTROS BIENES INMUEBLES	0.00
	5900			**ACTIVOS INTANGIBLES**	**0.00**
		591		SOFTWARE	0.00
			59101	SOFTWARE	0.00
		592		PATENTES	0.00
			59201	PATENTES	0.00
		593		MARCAS	0.00
			59301	MARCAS	0.00
		594		DERECHOS	0.00
			59401	DERECHOS	0.00
		595		CONCESIONES	0.00

CAP	CONC	PG	PE	DESCRIPCIÓN	APROBADO
			59501	CONCESIONES	0.00
		596		FRANQUICIAS	0.00
			59601	FRANQUICIAS	0.00
		597		LICENCIAS INFORMÁTICAS E INTELECTUALES	0.00
			59701	LICENCIAS INFORMÁTICAS E INTELECTUALES	0.00
		598		LICENCIAS INDUSTRIALES, COMERCIALES Y OTRAS	0.00
			59801	LICENCIAS INDUSTRIALES, COMERCIALES Y OTRAS	0.00
		599		OTROS ACTIVOS INTANGIBLES	0.00
			59901	OTROS ACTIVOS INTANGIBLES	0.00
6000				**INVERSIÓN PÚBLICA**	**0.00**
	6100			**OBRA PÚBLICA EN BIENES DE DOMINIO PÚBLICO**	**0.00**
		611		EDIFICACIÓN HABITACIONAL	0.00
			61101	EDIFICACIÓN RESIDENCIAL UNIFAMILIAR	0.00
			61102	EDIFICACIÓN RESIDENCIAL MULTIFAMILIAR	0.00
		612		EDIFICACIÓN NO HABITACIONAL	0.00
			61201	EDIFICACIÓN DE NAVES Y PLANTAS INDUSTRIALES, EXCEPTO SU ADMINISTRACIÓN Y SUPERVISIÓN	0.00
			61202	EDIFICACIÓN DE INMUEBLES COMERCIALES, INSTITUCIONALES Y DE SERVICIOS, EXCEPTO SU ADMINISTRACIÓN Y SUPERVISIÓN	0.00
		613		CONSTRUCCIÓN DE OBRAS PARA EL ABASTECIMIENTO DE AGUA, PETRÓLEO, GAS, ELECTRICIDAD Y TELECOMUNICACIONES	0.00
			61301	INFRAESTRUCTURA DE AGUA POTABLE, SANEAMIENTO HIDROAGRÍCOLA Y CONTROL DE INUNDACIONES	0.00
			61302	INFRAESTRUCTURA PARA REFINACIÓN, GAS Y PETROQUÍMICA	0.00
			61303	INFRAESTRUCTURA PARA PRODUCCIÓN DE HIDROCARBUROS	0.00
			61304	INFRAESTRUCTURA ELÉCTRICA	0.00
			61305	INFRAESTRUCTURA PARA TELECOMUNICACIONES	0.00
		614		DIVISIÓN DE TERRENOS Y CONSTRUCCIÓN DE OBRAS DE URBANIZACIÓN	0.00
			61401	DIVISIÓN DE TERRENOS	0.00
			61402	CONSTRUCCIÓN DE OBRAS DE URBANIZACIÓN EN LOTES	0.00
			61403	CONSTRUCCIÓN DE OBRAS INTEGRALES PARA LA DOTACIÓN DE SERVICIOS	0.00
		615		CONSTRUCCIÓN DE VÍAS DE COMUNICACIÓN	0.00
			61501	INFRAESTRUCTURA DE CARRETERAS	0.00

CAP	CONC	PG	PE	DESCRIPCIÓN	APROBADO
			61502	INFRAESTRUCTURA AEROPORTUARIA	0.00
			61503	INFRAESTRUCTURA PORTUARIA	0.00
			61504	INFRAESTRUCTURA FERROVIARIA Y MULTIMODAL	0.00
		616		OTRAS CONSTRUCCIONES DE INGENIERÍA CIVIL U OBRA PESADA	0.00
			61601	INSTALACIONES MINERAS A CIELO ABIERTO	0.00
			61602	EXCAVACIONES A CIELO ABIERTO	0.00
			61603	EXCAVACIONES SUBTERRÁNEAS	0.00
			61604	PERFORACIÓN DE POZOS PARA MINERÍA NO PETROLERA	0.00
			61605	PREPARACIÓN DE GALERAS, CANTERAS Y SIMILARES	0.00
			61606	OTRAS	0.00
		617		INSTALACIONES Y EQUIPAMIENTO EN CONSTRUCCIONES	0.00
			61701	INSTALACIONES ELÉCTRICAS	0.00
			61702	INSTALACIONES HIDROSANITARIAS	0.00
			61703	INSTALACIONES DE GAS	0.00
			61704	INSTALACIONES DE AIRE ACONDICIONADO	0.00
			61705	INSTALACIONES DE CALEFACCIÓN	0.00
			61706	INSTALACIONES ELECTROMECÁNICAS	0.00
			61707	OTRAS INSTALACIONES	0.00
		619		TRABAJOS DE ACABADOS EN EDIFICACIONES Y OTROS TRABAJOS ESPECIALIZADOS	0.00
			61901	PREPARACIÓN DE TERRENOS PARA LA CONSTRUCCIÓN	0.00
			61902	EXCAVACIÓN	0.00
			61903	DEMOLICIÓN DE EDIFICIOS Y ESTRUCTURAS	0.00
			61904	ALQUILER DE MAQUINARIA Y EQUIPO PARA LA CONSTRUCCIÓN CON OPERADOR	0.00
			61905	COLOCACIÓN DE MUROS FALSOS	0.00
			61906	TRABAJOS DE ENYESADO, PINTURA Y OTROS CUBRIMIENTOS DE PAREDES	0.00
			61907	COLOCACIÓN DE PISOS Y AZULEJOS	0.00
			61908	INSTALACIÓN DE PRODUCTOS DE CARPINTERÍA	0.00
			61909	CANCELERÍA DE ALUMINIO	0.00
			61910	IMPERMEABILIZACIÓN	0.00
	6200			**OBRA PÚBLICA EN BIENES PROPIOS**	**0.00**
		621		EDIFICACIÓN HABITACIONAL	0.00
			62101	EDIFICACIÓN RESIDENCIAL UNIFAMILIAR	0.00
			62102	EDIFICACIÓN RESIDENCIAL MULTIFAMILIAR	0.00
		622		EDIFICACIÓN NO HABITACIONAL	0.00

CAP	CONC	PG	PE	DESCRIPCIÓN	APROBADO
			62201	EDIFICACIÓN DE NAVES Y PLANTAS INDUSTRIALES, EXCEPTO SU ADMINISTRACIÓN Y SUPERVISIÓN	0.00
			62202	EDIFICACIÓN DE INMUEBLES COMERCIALES, INSTITUCIONALES Y DE SERVICIOS, EXCEPTO SU ADMINISTRACIÓN Y SUPERVISIÓN	0.00
		623		CONSTRUCCIÓN DE OBRAS PARA EL ABASTECIMIENTO DE AGUA, PETRÓLEO, GAS, ELECTRICIDAD Y TELECOMUNICACIONES	0.00
			62301	INFRAESTRUCTURA DE AGUA POTABLE, SANEAMIENTO HIDROAGRÍCOLA Y CONTROL DE INUNDACIONES	0.00
			62302	INFRAESTRUCTURA PARA REFINACIÓN, GAS Y PETROQUÍMICA	0.00
			62303	INFRAESTRUCTURA PARA PRODUCCIÓN DE HIDROCARBUROS	0.00
			62304	INFRAESTRUCTURA ELÉCTRICA	0.00
			62305	INFRAESTRUCTURA PARA TELECOMUNICACIONES	0.00
		624		DIVISIÓN DE TERRENOS Y CONSTRUCCIÓN DE OBRAS DE URBANIZACIÓN	0.00
			62401	DIVISIÓN DE TERRENOS	0.00
			62402	CONSTRUCCIÓN DE OBRAS DE URBANIZACIÓN EN LOTES	0.00
			62403	CONSTRUCCIÓN DE OBRAS INTEGRALES PARA LA DOTACIÓN DE SERVICIOS	0.00
		625		CONSTRUCCIÓN DE VÍAS DE COMUNICACIÓN	0.00
			62501	INFRAESTRUCTURA DE CARRETERAS	0.00
			62502	INFRAESTRUCTURA AEROPORTUARIA	0.00
			62503	INFRAESTRUCTURA PORTUARIA	0.00
			62504	INFRAESTRUCTURA FERROVIARIA Y MULTIMODAL	0.00
		626		OTRAS CONSTRUCCIONES DE INGENIERÍA CIVIL U OBRA PESADA	0.00
			62601	INSTALACIONES MINERAS A CIELO ABIERTO	0.00
			62602	EXCAVACIONES A CIELO ABIERTO	0.00
			62603	EXCAVACIONES SUBTERRÁNEAS	0.00
			62604	PERFORACIÓN DE POZOS PARA MINERÍA NO PETROLERA	0.00
			62605	PREPARACIÓN DE GALERAS, CANTERAS Y SIMILARES	0.00
			62606	OTRAS	0.00
		627		INSTALACIONES Y EQUIPAMIENTO EN CONSTRUCCIONES	0.00
			62701	INSTALACIONES ELÉCTRICAS	0.00
			62702	INSTALACIONES HIDROSANITARIAS	0.00
			62703	INSTALACIONES DE GAS	0.00

CAP	CONC	PG	PE	DESCRIPCIÓN	APROBADO
			62704	INSTALACIONES DE AIRE ACONDICIONADO	0.00
			62705	INSTALACIONES DE CALEFACCIÓN	0.00
			62706	INSTALACIONES ELECTROMECÁNICAS	0.00
			62707	OTRAS INSTALACIONES	0.00
		629		TRABAJOS DE ACABADOS EN EDIFICACIONES Y OTROS TRABAJOS ESPECIALIZADOS	0.00
			62901	PREPARACIÓN DE TERRENOS PARA LA CONSTRUCCIÓN	0.00
			62902	EXCAVACIÓN	0.00
			62903	DEMOLICIÓN DE EDIFICIOS Y ESTRUCTURAS	0.00
			62904	ALQUILER DE MAQUINARIA Y EQUIPO PARA LA CONSTRUCCIÓN CON OPERADOR	0.00
			62905	COLOCACIÓN DE MUROS FALSOS	0.00
			62906	TRABAJOS DE ENYESADO, PINTURA Y OTROS CUBRIMIENTOS DE PAREDES	0.00
			62907	COLOCACIÓN DE PISOS Y AZULEJOS	0.00
			62908	INSTALACIÓN DE PRODUCTOS DE CARPINTERÍA	0.00
			62909	CANCELERÍA DE ALUMINIO	0.00
			62910	IMPERMEABILIZACIÓN	0.00
	6300			**PROYECTOS PRODUCTIVOS Y ACCIONES DE FOMENTO**	**0.00**
		631		ESTUDIOS, FORMULACIÓN Y EVALUACIÓN DE PROYECTOS PRODUCTIVOS NO INCLUIDOS EN CONCEPTOS ANTERIORES DE ESTE CAPÍTULO	0.00
			63101	CONCESIONES OTORGADAS A PARTICULARES	0.00
			63102	PROYECTOS DE INFRAESTRUCTURA PRODUCTIVA DE LARGO PLAZO	0.00
			63103	OTROS PROYECTOS PRODUCTIVOS	0.00
		632		EJECUCIÓN DE PROYECTOS PRODUCTIVOS NO INCLUIDOS EN CONCEPTOS ANTERIORES DE ESTE CAPÍTULO	0.00
			63201	CONCESIONES OTORGADAS A PARTICULARES	0.00
			63202	PROYECTOS DE INFRAESTRUCTURA PRODUCTIVA DE LARGO PLAZO	0.00
			63203	OTROS PROYECTOS PRODUCTIVOS	0.00
7000				**INVERSIONES FINANCIERAS Y OTRAS PROVISIONES**	**0.00**
	7100			**INVERSIONES PARA EL FOMENTO DE ACTIVIDADES PRODUCTIVAS**	**0.00**
		711		CRÉDITOS OTORGADOS POR ENTIDADES FEDERATIVAS Y MUNICIPIOS AL SECTOR SOCIAL Y PRIVADO PARA EL FOMENTO DE ACTIVIDADES PRODUCTIVAS	0.00

CAP	CONC	PG	PE	DESCRIPCIÓN	APROBADO
			71101	CRÉDITOS PARA ADQUISICIÓN DE BIENES MUEBLES E INMUEBLES	0.00
			71102	CRÉDITOS PARA LA CONSTRUCCIÓN Y RECONSTRUCCIÓN DE OBRAS E INSTALACIONES	0.00
		712		CRÉDITOS OTORGADOS POR LAS ENTIDADES FEDERATIVAS A MUNICIPIOS PARA EL FOMENTO DE ACTIVIDADES PRODUCTIVAS	0.00
			71201	CRÉDITOS OTORGADOS POR LAS ENTIDADES FEDERATIVAS A MUNICIPIOS PARA EL FOMENTO DE ACTIVIDADES PRODUCTIVAS	0.00
	7200			**ACCIONES Y PARTICIPACIONES DE CAPITAL**	**0.00**
		721		ACCIONES Y PARTICIPACIONES DE CAPITAL EN ENTIDADES PARAESTATALES NO EMPRESARIALES Y NO FINANCIERAS CON FINES DE POLÍTICA ECONÓMICA	0.00
			72101	ACCIONES Y PARTICIPACIONES DE CAPITAL EN ENTIDADES PARAESTATALES NO EMPRESARIALES Y NO FINANCIERAS CON FINES DE POLÍTICA ECONÓMICA	0.00
		722		ACCIONES Y PARTICIPACIONES DE CAPITAL EN ENTIDADES PARAESTATALES EMPRESARIALES Y NO FINANCIERAS CON FINES DE POLÍTICA ECONÓMICA	0.00
			72201	ACCIONES Y PARTICIPACIONES DE CAPITAL EN ENTIDADES PARAESTATALES EMPRESARIALES Y NO FINANCIERAS CON FINES DE POLÍTICA ECONÓMICA	0.00
		723		ACCIONES Y PARTICIPACIONES DE CAPITAL EN INSTITUCIONES PARAESTATALES PÚBLICAS FINANCIERAS CON FINES DE POLÍTICA ECONÓMICA	0.00
			72301	ACCIONES Y PARTICIPACIONES DE CAPITAL EN INSTITUCIONES PARAESTATALES PÚBLICAS FINANCIERAS CON FINES DE POLÍTICA ECONÓMICA	0.00
		724		ACCIONES Y PARTICIPACIONES DE CAPITAL EN EL SECTOR PRIVADO CON FINES DE POLÍTICA ECONÓMICA	0.00
			72401	ACCIONES Y PARTICIPACIONES DE CAPITAL EN EL SECTOR PRIVADO CON FINES DE POLÍTICA ECONÓMICA	0.00
		725		ACCIONES Y PARTICIPACIONES DE CAPITAL EN ORGANISMOS INTERNACIONALES CON FINES DE POLÍTICA ECONÓMICA	0.00
			72501	ACCIONES Y PARTICIPACIONES DE CAPITAL EN ORGANISMOS INTERNACIONALES CON FINES DE POLÍTICA ECONÓMICA	0.00
		726		ACCIONES Y PARTICIPACIONES DE CAPITAL EN EL SECTOR EXTERNO CON FINES DE POLÍTICA ECONÓMICA	0.00

CAP	CONC	PG	PE	DESCRIPCIÓN	APROBADO
			72601	ACCIONES Y PARTICIPACIONES DE CAPITAL EN EL SECTOR EXTERNO CON FINES DE POLÍTICA ECONÓMICA	0.00
		727		ACCIONES Y PARTICIPACIONES DE CAPITAL EN EL SECTOR PÚBLICO CON FINES DE GESTIÓN DE LIQUIDEZ	0.00
			72701	ACCIONES Y PARTICIPACIONES DE CAPITAL EN EL SECTOR PÚBLICO CON FINES DE GESTIÓN DE LIQUIDEZ	0.00
		728		ACCIONES Y PARTICIPACIONES DE CAPITAL EN EL SECTOR PRIVADO CON FINES DE GESTIÓN DE LIQUIDEZ	0.00
			72801	ACCIONES Y PARTICIPACIONES DE CAPITAL EN EL SECTOR PRIVADO CON FINES DE GESTIÓN DE LIQUIDEZ	0.00
		729		ACCIONES Y PARTICIPACIONES DE CAPITAL EN EL SECTOR EXTERNO CON FINES DE GESTIÓN DE LIQUIDEZ	0.00
			72901	ACCIONES Y PARTICIPACIONES DE CAPITAL EN EL SECTOR EXTERNO CON FINES DE GESTIÓN DE LIQUIDEZ	0.00
	7300			**COMPRA DE TÍTULOS Y VALORES**	**0.00**
		731		BONOS	0.00
			73101	BONOS	0.00
		732		VALORES REPRESENTATIVOS DE DEUDA ADQUIRIDOS CON FINES DE POLÍTICA ECONÓMICA	0.00
			73201	VALORES REPRESENTATIVOS DE DEUDA ADQUIRIDOS CON FINES DE POLÍTICA ECONÓMICA	0.00
		733		VALORES REPRESENTATIVOS DE DEUDA ADQUIRIDOS CON FINES DE GESTIÓN DE LIQUIDEZ	0.00
			73301	VALORES REPRESENTATIVOS DE DEUDA ADQUIRIDOS CON FINES DE GESTIÓN DE LIQUIDEZ	0.00
		734		OBLIGACIONES NEGOCIABLES ADQUIRIDAS CON FINES DE POLÍTICA ECONÓMICA	0.00
			73401	OBLIGACIONES NEGOCIABLES ADQUIRIDAS CON FINES DE POLÍTICA ECONÓMICA	0.00
		735		OBLIGACIONES NEGOCIABLES ADQUIRIDAS CON FINES DE GESTIÓN DE LIQUIDEZ	0.00
			73501	OBLIGACIONES NEGOCIABLES ADQUIRIDAS CON FINES DE GESTIÓN DE LIQUIDEZ	0.00
		739		OTROS VALORES	0.00
			73901	FIDEICOMISOS PARA ADQUISICIÓN DE TÍTULOS DE CRÉDITO	0.00
			73902	ADQUISICIÓN DE ACCIONES	0.00
			73903	ADQUISICIÓN DE OTROS VALORES	0.00
	7400			**CONCESIÓN DE PRÉSTAMOS**	**0.00**

CAP	CONC	PG	PE	DESCRIPCIÓN	APROBADO
		741		CONCESIÓN DE PRÉSTAMOS A ENTIDADES PARAESTATALES NO EMPRESARIALES Y NO FINANCIERAS CON FINES DE POLÍTICA ECONÓMICA	0.00
			74101	CONCESIÓN DE PRÉSTAMOS A ENTIDADES PARAESTATALES NO EMPRESARIALES Y NO FINANCIERAS CON FINES DE POLÍTICA ECONÓMICA	0.00
		742		CONCESIÓN DE PRÉSTAMOS A ENTIDADES PARAESTATALES EMPRESARIALES Y NO FINANCIERAS CON FINES DE POLÍTICA ECONÓMICA	0.00
			74201	CONCESIÓN DE PRÉSTAMOS A ENTIDADES PARAESTATALES EMPRESARIALES Y NO FINANCIERAS CON FINES DE POLÍTICA ECONÓMICA	0.00
		743		CONCESIÓN DE PRÉSTAMOS A INSTITUCIONES PARAESTATALES PÚBLICAS FINANCIERAS CON FINES DE POLÍTICA ECONÓMICA	0.00
			74301	CONCESIÓN DE PRÉSTAMOS A INSTITUCIONES PARAESTATALES PÚBLICAS FINANCIERAS CON FINES DE POLÍTICA ECONÓMICA	0.00
		744		CONCESIÓN DE PRÉSTAMOS A ENTIDADES FEDERATIVAS Y MUNICIPIOS CON FINES DE POLÍTICA ECONÓMICA	0.00
			74401	CONCESIÓN DE PRÉSTAMOS A ENTIDADES FEDERATIVAS Y MUNICIPIOS CON FINES DE POLÍTICA ECONÓMICA	0.00
		745		CONCESIÓN DE PRÉSTAMOS AL SECTOR PRIVADO CON FINES DE POLÍTICA ECONÓMICA	0.00
			74501	CONCESIÓN DE PRÉSTAMOS AL SECTOR PRIVADO CON FINES DE POLÍTICA ECONÓMICA	0.00
		746		CONCESIÓN DE PRÉSTAMOS AL SECTOR EXTERNO CON FINES DE POLÍTICA ECONÓMICA	0.00
			74601	CONCESIÓN DE PRÉSTAMOS AL SECTOR EXTERNO CON FINES DE POLÍTICA ECONÓMICA	0.00
		747		CONCESIÓN DE PRÉSTAMOS AL SECTOR PÚBLICO CON FINES DE GESTIÓN DE LIQUIDEZ	0.00
			74701	CONCESIÓN DE PRÉSTAMOS AL SECTOR PÚBLICO CON FINES DE GESTIÓN DE LIQUIDEZ	0.00
		748		CONCESIÓN DE PRÉSTAMOS AL SECTOR PRIVADO CON FINES DE GESTIÓN DE LIQUIDEZ	0.00
			74801	CONCESIÓN DE PRÉSTAMOS AL SECTOR PRIVADO CON FINES DE GESTIÓN DE LIQUIDEZ	0.00
		749		CONCESIÓN DE PRÉSTAMOS AL SECTOR EXTERNO CON FINES DE GESTIÓN DE LIQUIDEZ	0.00

CAP	CONC	PG	PE	DESCRIPCIÓN	APROBADO
			74901	CONCESIÓN DE PRÉSTAMOS AL SECTOR EXTERNO CON FINES DE GESTIÓN DE LIQUIDEZ	0.00
	7500			**INVERSIONES EN FIDEICOMISOS, MANDATOS Y OTROS ANÁLOGOS**	**0.00**
		751		INVERSIONES EN FIDEICOMISOS DEL PODER EJECUTIVO	0.00
			75101	INVERSIONES EN FIDEICOMISOS DEL PODER EJECUTIVO	0.00
		752		INVERSIONES EN FIDEICOMISOS DEL PODER LEGISLATIVO	0.00
			75201	INVERSIONES EN FIDEICOMISOS DEL PODER LEGISLATIVO	0.00
		753		INVERSIONES EN FIDEICOMISOS DEL PODER JUDICIAL	0.00
			75301	INVERSIONES EN FIDEICOMISOS DEL PODER JUDICIAL	0.00
		754		INVERSIONES EN FIDEICOMISOS PÚBLICOS NO EMPRESARIALES Y NO FINANCIEROS	0.00
			75401	INVERSIONES EN FIDEICOMISOS PÚBLICOS NO EMPRESARIALES Y NO FINANCIEROS	0.00
		755		INVERSIONES EN FIDEICOMISOS PÚBLICOS EMPRESARIALES Y NO FINANCIEROS	0.00
			75501	INVERSIONES EN FIDEICOMISOS PÚBLICOS EMPRESARIALES Y NO FINANCIEROS CONSIDERADOS ENTIDADES PARAESTATALES	0.00
		756		INVERSIONES EN FIDEICOMISOS PÚBLICOS FINANCIEROS	0.00
			75601	INVERSIONES EN FIDEICOMISOS PÚBLICOS CONSIDERADOS ENTIDADES PARAESTATALES O PARAMUNICIPALES	0.00
			75602	INVERSIONES EN MANDATOS Y OTROS ANÁLOGOS	0.00
		757		INVERSIONES EN FIDEICOMISOS DE ENTIDADES FEDERATIVAS	0.00
			75701	INVERSIONES EN FIDEICOMISOS DE ENTIDADES FEDERATIVAS	0.00
		758		INVERSIONES EN FIDEICOMISOS DE MUNICIPIOS	0.00
			75801	INVERSIONES EN FIDEICOMISOS DE MUNICIPIOS	0.00
		759		OTRAS INVERSIONES EN FIDEICOMISOS	0.00
			75901	FIDEICOMISOS DE EMPRESAS PRIVADAS Y PARTICULARES	0.00
	7600			**OTRAS INVERSIONES FINANCIERAS**	**0.00**
		761		DEPÓSITOS A LARGO PLAZO EN MONEDA NACIONAL	0.00
			76101	DEPÓSITOS A LARGO PLAZO EN MONEDA NACIONAL	0.00

CAP	CONC	PG	PE	DESCRIPCIÓN	APROBADO
		762		DEPÓSITOS A LARGO PLAZO EN MONEDA EXTRANJERA	0.00
			76201	DEPÓSITOS A LARGO PLAZO EN MONEDA EXTRANJERA	0.00
	7900			**PROVISIONES PARA CONTINGENCIAS Y OTRAS EROGACIONES ESPECIALES**	**0.00**
		791		CONTINGENCIAS POR FENÓMENOS NATURALES	0.00
			79101	CONTINGENCIAS POR FENÓMENOS NATURALES	0.00
		792		CONTINGENCIAS SOCIOECONÓMICAS	0.00
			79201	CONTINGENCIAS SOCIOECONÓMICAS	0.00
		799		OTRAS EROGACIONES ESPECIALES	0.00
			79901	EROGACIONES CONTINGENTES	0.00
			79902	PROVISIONES PARA EROGACIONES ESPECIALES	0.00
8000				**PARTICIPACIONES Y APORTACIONES**	**0.00**
	8100			**PARTICIPACIONES**	**0.00**
		811		FONDO GENERAL DE PARTICIPACIONES	0.00
			81101	FONDO GENERAL DE PARTICIPACIONES	0.00
		812		FONDO DE FOMENTO MUNICIPAL	0.00
			81201	FONDO DE FOMENTO MUNICIPAL	0.00
		813		PARTICIPACIONES DE LAS ENTIDADES FEDERATIVAS A LOS MUNICIPIOS	0.00
			81301	TENENCIA ESTATAL	0.00
			81302	IMPUESTOS MUNICIPALES COORDINADOS PREDIAL	0.00
			81303	IMPUESTOS MUNICIPALES COORDINADOS SOBRE ADQUISICIÓN DE INMUEBLES	0.00
			81304	PARTICIPACIONES DE INCENTIVOS POR ISR	0.00
		814		OTROS CONCEPTOS PARTICIPABLES DE LA FEDERACIÓN A ENTIDADES FEDERATIVAS	0.00
			81401	IMPUESTO ESPECIAL SOBRE PRODUCCIÓN Y SERVICIOS	0.00
			81402	NUEVAS POTESTADES (GASOLINA Y DIESEL)	0.00
			81403	FONDO DE FISCALIZACIÓN	0.00
			81404	FONDO DE COMPENSACIÓN	0.00
			81405	IMPUESTO SOBRE AUTOMÓVILES NUEVOS	0.00
			81406	FONDO DE ESTABILIZACIÓN DE LOS INGRESOS DE LAS ENTIDADES FEDERATIVAS	0.00
			81407	FONDO IMPUESTO SOBRE LA RENTA	0.00
			81408	FONDO DE COMPENSACIÓN ISAN	0.00
		815		OTROS CONCEPTOS PARTICIPABLES DE LA FEDERACIÓN A MUNICIPIOS	0.00
			81501	OTROS CONCEPTOS PARTICIPABLES DE LA FEDERACIÓN A MUNICIPIOS	0.00

CAP	CONC	PG	PE	DESCRIPCIÓN	APROBADO
		816		CONVENIOS DE COLABORACIÓN ADMINISTRATIVA	0.00
			81601	CONVENIOS DE COLABORACIÓN ADMINISTRATIVA ZONA FEDERAL MARÍTIMA	0.00
	8300			**APORTACIONES**	**0.00**
		831		APORTACIONES DE LA FEDERACIÓN A LAS ENTIDADES FEDERATIVAS	0.00
			83101	FONDO DE APORTACIONES PARA LA EDUCACIÓN BÁSICA Y NORMAL	0.00
			83102	FONDO DE APORTACIONES PARA LOS SERVICIOS DE SALUD	0.00
			83103	FONDO DE INFRAESTRUCTURA SOCIAL ESTATAL	0.00
			83104	FONDO DE APORTACIONES MÚLTIPLES	0.00
			83105	FONDO DE APORTACIONES PARA LA EDUCACIÓN TECNOLÓGICA Y DE ADULTOS	0.00
			83106	FONDO DE APORTACIONES PARA LA SEGURIDAD PÚBLICA	0.00
			83107	FONDO DE APORTACIONES PARA EL FORTALECIMIENTO DE LAS ENTIDADES FEDERATIVAS	0.00
		832		APORTACIONES DE LA FEDERACIÓN A MUNICIPIOS	0.00
			83201	FONDO DE APORTACIONES PARA LA INFRAESTRUCTURA SOCIAL MUNICIPAL	0.00
			83202	FONDO DE APORTACIONES PARA EL FORTALECIMIENTO DE LOS MUNICIPIOS	0.00
			83203	APORTACIONES PARA MUNICIPIOS CON ZONA FEDERAL MARÍTIMA	0.00
		833		APORTACIONES DE LAS ENTIDADES FEDERATIVAS A LOS MUNICIPIOS	0.00
			83301	FONDO DE APORTACIONES PARA LA INFRAESTRUCTURA SOCIAL MUNICIPAL	0.00
			83302	FONDO DE APORTACIONES PARA EL FORTALECIMIENTO DE LOS MUNICIPIOS	0.00
			83303	APORTACIONES PARA MUNICIPIOS CON ZONA FEDERAL MARÍTIMA	0.00
		834		APORTACIONES PREVISTAS EN LEYES Y DECRETOS AL SISTEMA DE PROTECCIÓN SOCIAL	0.00
			83401	APORTACIONES PREVISTAS EN LEYES Y DECRETOS AL SISTEMA DE PROTECCIÓN SOCIAL	0.00
		835		APORTACIONES PREVISTAS EN LEYES Y DECRETOS COMPENSATORIAS A ENTIDADES FEDERATIVAS Y MUNICIPIOS	0.00

CAP	CONC	PG	PE	DESCRIPCIÓN	APROBADO
			83501	APORTACIONES PREVISTAS EN LEYES Y DECRETOS COMPENSATORIAS A ENTIDADES FEDERATIVAS Y MUNICIPIOS	0.00
	8500			**CONVENIOS**	**0.00**
		851		CONVENIOS DE REASIGNACIÓN	0.00
			85101	CONVENIOS DE REASIGNACIÓN	0.00
		852		CONVENIOS DE DESCENTRALIZACIÓN	0.00
			85201	CONVENIOS DE DESCENTRALIZACIÓN	0.00
		853		OTROS CONVENIOS	0.00
			85301	OTROS CONVENIOS	0.00
			85302	OTROS CONVENIOS DE ORGANISMOS DESCENTRALIZADOS	0.00
9000				**DEUDA PÚBLICA**	**0.00**
	9100			**AMORTIZACIÓN DE LA DEUDA PÚBLICA**	**0.00**
		911		AMORTIZACIÓN DE LA DEUDA INTERNA CON INSTITUCIONES DE CRÉDITO	0.00
			91101	AMORTIZACIÓN DE LA DEUDA INTERNA CON INSTITUCIONES DE CRÉDITO	0.00
		912		AMORTIZACIÓN DE LA DEUDA INTERNA POR EMISIÓN DE TÍTULOS Y VALORES	0.00
			91201	AMORTIZACIÓN DE LA DEUDA INTERNA POR EMISIÓN DE TÍTULOS Y VALORES	0.00
		913		AMORTIZACIÓN DE ARRENDAMIENTOS FINANCIEROS NACIONALES	0.00
			91301	AMORTIZACIÓN DE ARRENDAMIENTOS FINANCIEROS NACIONALES	0.00
			91302	AMORTIZACIÓN DE ARRENDAMIENTOS FINANCIEROS ESPECIALES	0.00
		914		AMORTIZACIÓN DE LA DEUDA EXTERNA CON INSTITUCIONES DE CRÉDITO	0.00
			91401	AMORTIZACIÓN DE LA DEUDA EXTERNA CON INSTITUCIONES DE CRÉDITO	0.00
		915		AMORTIZACIÓN DE DEUDA EXTERNA CON ORGANISMOS FINANCIEROS INTERNACIONALES	0.00
			91501	AMORTIZACIÓN DE DEUDA EXTERNA CON ORGANISMOS FINANCIEROS INTERNACIONALES	0.00
		916		AMORTIZACIÓN DE LA DEUDA BILATERAL	0.00
			91601	AMORTIZACIÓN DE LA DEUDA BILATERAL	0.00
		917		AMORTIZACIÓN DE LA DEUDA EXTERNA POR EMISIÓN DE TÍTULOS Y VALORES	0.00

CAP	CONC	PG	PE	DESCRIPCIÓN	APROBADO
			91701	AMORTIZACIÓN DE LA DEUDA EXTERNA POR EMISIÓN DE TÍTULOS Y VALORES	0.00
		918		AMORTIZACIÓN DE ARRENDAMIENTOS FINANCIEROS INTERNACIONALES	0.00
			91801	AMORTIZACIÓN DE ARRENDAMIENTOS FINANCIEROS INTERNACIONALES	0.00
	9200			**INTERESES DE LA DEUDA PÚBLICA**	**0.00**
		921		INTERESES DE LA DEUDA INTERNA CON INSTITUCIONES DE CRÉDITO	0.00
			92101	INTERESES DE LA DEUDA INTERNA CON INSTITUCIONES DE CRÉDITO	0.00
			92102	INTERESES DE LA DEUDA INTERNA DERIVADA DE PROYECTOS DE INFRAESTRUCTURA PRODUCTIVA DE LARGO PLAZO	0.00
		922		INTERESES DERIVADOS DE LA COLOCACIÓN DE TÍTULOS Y VALORES	0.00
			92201	INTERESES DERIVADOS DE LA COLOCACIÓN DE TÍTULOS Y VALORES	0.00
		923		INTERESES POR ARRENDAMIENTOS FINANCIEROS NACIONALES	0.00
			92301	INTERESES POR ARRENDAMIENTOS FINANCIEROS NACIONALES	0.00
			92302	INTERESES POR ARRENDAMIENTOS FINANCIEROS ESPECIALES	0.00
		924		INTERESES DE LA DEUDA EXTERNA CON INSTITUCIONES DE CRÉDITO	0.00
			92401	INTERESES DE LA DEUDA EXTERNA CON INSTITUCIONES DE CRÉDITO	0.00
		925		INTERESES DE LA DEUDA CON ORGANISMOS FINANCIEROS INTERNACIONALES	0.00
			92501	INTERESES DE LA DEUDA CON ORGANISMOS FINANCIEROS INTERNACIONALES	0.00
		926		INTERESES DE LA DEUDA BILATERAL	0.00
			92601	INTERESES DE LA DEUDA BILATERAL	0.00
		927		INTERESES DERIVADOS DE LA COLOCACIÓN DE TÍTULOS Y VALORES EN EL EXTERIOR	0.00
			92701	INTERESES DERIVADOS DE LA COLOCACIÓN DE TÍTULOS Y VALORES EN EL EXTERIOR	0.00
		928		INTERESES POR ARRENDAMIENTOS FINANCIEROS INTERNACIONALES	0.00

CAP	CONC	PG	PE	DESCRIPCIÓN	APROBADO
			92801	INTERESES POR ARRENDAMIENTOS FINANCIEROS INTERNACIONALES	0.00
	9300			**COMISIONES DE LA DEUDA PÚBLICA**	**0.00**
		931		COMISIONES DE LA DEUDA PÚBLICA INTERNA	0.00
			93101	COMISIONES DE LA DEUDA INTERNA	0.00
		932		COMISIONES DE LA DEUDA PÚBLICA EXTERNA	0.00
			93201	COMISIONES DE LA DEUDA EXTERNA	0.00
	9400			**GASTOS DE LA DEUDA PÚBLICA**	**0.00**
		941		GASTOS DE LA DEUDA PÚBLICA INTERNA	0.00
			94101	GASTOS DE LA DEUDA PÚBLICA INTERNA	0.00
		942		GASTOS DE LA DEUDA PÚBLICA EXTERNA	0.00
			94201	GASTOS DE LA DEUDA PÚBLICA EXTERNA	0.00
	9500			**COSTO POR COBERTURAS**	**0.00**
		951		COSTOS POR COBERTURAS	0.00
			95101	COSTOS POR COBERTURAS	0.00
	9600			**APOYOS FINANCIEROS**	**0.00**
		961		APOYOS A INTERMEDIARIOS FINANCIEROS	0.00
			96101	APOYOS A INTERMEDIARIOS FINANCIEROS	0.00
		962		APOYOS A AHORRADORES Y DEUDORES DEL SISTEMA FINANCIERO NACIONAL	0.00
			96201	APOYOS A AHORRADORES Y DEUDORES DE LA BANCA	0.00
	9900			**ADEUDOS DE EJERCICIOS FISCALES ANTERIORES (ADEFAS)**	**0.00**
		991		ADEFAS	0.00
			99101	ADEFAS	0.00
TOTALES					**63,242,729.00**

ANEXO 7. TRIBUNAL ESTATAL ELECTORAL
CLASIFICADOR POR OBJETO DE GASTO 5TO NIVEL

CONC	PG	PE	DESCRIPCIÓN	APROBADO
			SERVICIOS PERSONALES	**23,622,536.65**
1100			**REMUNERACIONES AL PERSONAL DE CARÁCTER PERMANENTE**	**5,392,453.73**
	111		DIETAS	0.00
		11101	DIETAS	0.00
	112		HABERES	0.00
		11201	HABERES	0.00
	113		SUELDOS BASE AL PERSONAL PERMANENTE	5,392,453.73
		11301	SUELDOS AL PERSONAL DE BASE	0.00
		11302	SUELDOS AL PERSONAL DE CONFIANZA	4,854,037.88
		11303	SUELDOS AL PERSONAL DOCENTE	0.00
		11304	NIVELACIONES SALARIALES	250,000.00
		11305	REZONIFICACIÓN	0.00
		11306	AJUSTE DE CALENDARIO	288,415.55
		11307	CARRERA MAGISTERIAL	0.00
	114		REMUNERACIONES POR ADSCRIPCIÓN LABORAL EN EL EXTRANJERO	0.00
		11401	RETRIBUCIONES POR ADSCRIPCIÓN EN EL EXTRANJERO	0.00
1200			**REMUNERACIONES AL PERSONAL DE CARÁCTER TRANSITORIO**	**1,038,382.01**
	121		HONORARIOS ASIMILABLES A SALARIOS	0.00
		12101	CONTRATOS POR HONORARIOS ASIMILABLES A SALARIOS	0.00
	122		SUELDOS BASE AL PERSONAL EVENTUAL	1,038,382.01
		12201	SUELDOS AL PERSONAL EVENTUAL	981,382.01
		12202	SUELDOS AL PERSONAL INTERINO	0.00
		12203	SUELDOS AL PERSONAL TRANSITORIO	0.00
		12204	SUELDOS AL PERSONAL DE LISTA DE RAYA	0.00
		12205	NIVELACIONES SALARIALES	0.00
		12206	REZONIFICACIÓN	0.00
		12207	AJUSTE DE CALENDARIO	57,000.00
	123		RETRIBUCIONES POR SERVICIOS DE CARÁCTER SOCIAL	0.00
		12301	RETRIBUCIONES A PRESTADORES DE SERVICIO SOCIAL	0.00
	124		RETRIBUCIÓN A LOS REPRESENTANTES DE LOS TRABAJADORES Y DE LOS PATRONES EN LA JUNTA DE CONCILIACIÓN Y ARBITRAJE	0.00
		12401	RETRIBUCIÓN A LOS REPRESENTANTES DE LOS TRABAJADORES Y DE LOS PATRONES EN LAS JUNTAS DE CONCILIACIÓN Y ARBITRAJE	0.00
1300			**REMUNERACIONES ADICIONALES Y ESPECIALES**	**9,946,972.11**
	131		PRIMAS POR AÑOS DE SERVICIOS EFECTIVOS PRESTADOS	0.00
		13101	PRIMAS POR AÑOS DE SERVICIOS PRESTADOS	0.00
	132		PRIMAS DE VACACIONES, DOMINICAL Y GRATIFICACIÓN DE FIN DE AÑO	3,621,655.03

CONC	PG	PE	DESCRIPCIÓN	APROBADO
		13201	PRIMAS DE VACACIONES	407,481.15
		13202	PRIMA DOMINICAL	0.00
		13203	GRATIFICACIÓN DE FIN DE AÑO	3,214,173.88
		13204	DÍAS DINÁMICOS	0.00
		13205	COMPENSACIÓN DE FIN DE AÑO	0.00
	133		HORAS EXTRAORDINARIAS	3.00
		13301	REMUNERACIONES POR HORAS EXTRAORDINARIAS	3.00
	134		COMPENSACIONES	6,325,314.08
		13401	COMPENSACIONES ORDINARIAS	6,325,311.08
		13402	COMPENSACIONES EXTRAORDINARIAS	3.00
		13403	COMPENSACIONES POR SERVICIOS EVENTUALES	0.00
		13404	COMPENSACIONES POR SERVICIOS ESPECIALES	0.00
		13405	COMPENSACIONES A MÉDICOS RESIDENTES	0.00
		13406	COMPENSACIONES AL PERSONAL POR PARTICIPACIÓN EN LOS GASTOS DE EJECUCIÓN	0.00
	135		SOBREHABERES	0.00
		13501	SOBREHABERES	0.00
	136		ASIGNACIONES DE TÉCNICO, DE MANDO, POR COMISIÓN, DE VUELO Y DE TÉCNICO ESPECIAL	0.00
		13601	ASIGNACIONES DE TÉCNICO, DE MANDO, POR COMISIÓN, DE VUELO Y DE TÉCNICO ESPECIAL	0.00
	137		HONORARIOS ESPECIALES	0.00
		13701	HONORARIOS ESPECIALES	0.00
	138		PARTICIPACIONES POR VIGILANCIA EN EL CUMPLIMIENTO DE LAS LEYES Y CUSTODIA DE VALORES	0.00
		13801	PARTICIPACIONES POR VIGILANCIA EN EL CUMPLIMIENTO DE LAS LEYES Y CUSTODIA DE VALORES	0.00
1400			**SEGURIDAD SOCIAL**	**581,111.60**
	141		APORTACIONES DE SEGURIDAD SOCIAL	581,111.60
		14101	APORTACIONES AL ISSSTE	581,108.60
		14102	APORTACIONES AL IMSS	0.00
		14103	APORTACIONES DE SEGURIDAD SOCIAL CON INSTITUCIONES PRIVADAS	0.00
		14104	APORTACIONES AL FONDO DE PENSIONES	3.00
		14105	APORTACIONES AL SEGURO DE CESANTÍA EN EDAD AVANZADA Y VEJEZ	0.00
	142		APORTACIONES A FONDOS DE VIVIENDA	0.00
		14201	APORTACIONES AL FOVISSSTE	0.00
		14202	APORTACIONES AL INFONAVIT	0.00
	143		APORTACIONES AL SISTEMA PARA EL RETIRO	0.00
		14301	APORTACIONES AL SAR	0.00
		14302	DEPÓSITOS PARA EL AHORRO SOLIDARIO	0.00
	144		APORTACIONES PARA SEGUROS	0.00
		14401	SEGURO DE VIDA	0.00
		14402	SEGURO DE GASTOS MÉDICOS	0.00
		14403	SEGUROS DE RESPONSABILIDAD CIVIL	0.00
		14404	SEGUROS DE ASISTENCIA LEGAL	0.00

CONC	PG	PE	DESCRIPCIÓN	APROBADO
1500			**OTRAS PRESTACIONES SOCIALES Y ECONÓMICAS**	**6,663,615.20**
	151		CUOTAS PARA EL FONDO DE AHORRO Y FONDO DE TRABAJO	2,812,756.69
		15101	CUOTAS PARA EL FONDO DE AHORRO Y FONDO DE TRABAJO	2,812,756.69
	152		INDEMNIZACIONES	200,000.00
		15201	INDEMNIZACIONES POR ACCIDENTES EN EL TRABAJO	0.00
		15202	PAGO DE LIQUIDACIONES	200,000.00
	153		PRESTACIONES Y HABERES DE RETIRO	0.00
		15301	PRESTACIONES Y HABERES DE RETIRO	0.00
	154		PRESTACIONES CONTRACTUALES	3,450,858.51
		15401	PRESTACIONES AL PERSONAL DE BASE	0.00
		15402	PRESTACIONES AL PERSONAL DE CONFIANZA	2,920,458.51
		15403	PRESTACIONES AL PERSONAL DOCENTE	0.00
		15404	PRESTACIONES COMPLEMENTARIAS PERSONAL DE BASE	0.00
		15405	PRESTACIONES COMPLEMENTARIAS PERSONAL DE CONFIANZA	530,400.00
		15406	PRESTACIONES COMPLEMENTARIAS PERSONAL DOCENTE	0.00
	155		APOYOS A LA CAPACITACIÓN DE LOS SERVIDORES PÚBLICOS	100,000.00
		15501	APOYOS A LA CAPACITACIÓN DE LOS SERVIDORES PÚBLICOS	100,000.00
	159		OTRAS PRESTACIONES SOCIALES Y ECONÓMICAS	100,000.00
		15901	OTRAS PRESTACIONES SOCIALES Y ECONOMICAS	100,000.00
1600			**PREVISIONES**	**0.00**
	161		PREVISIONES DE CARÁCTER LABORAL, ECONÓMICA Y DE SEGURIDAD SOCIAL	0.00
		16101	PREVISIONES DE INCREMENTO AL PERSONAL DE BASE	0.00
		16102	PREVISIONES DE INCREMENTO AL PERSONAL DE CONFIANZA	0.00
		16103	PREVISIONES DE INCREMENTO AL PERSONAL DOCENTE	0.00
		16104	PREVISIONES PARA CREACIÓN DE PLAZAS	0.00
1700			**PAGO DE ESTÍMULOS A SERVIDORES PÚBLICOS**	**2.00**
	171		ESTÍMULOS	2.00
		17101	ESTÍMULOS ORDINARIOS	1.00
		17102	ESTÍMULOS POR ANTIGÜEDAD	0.00
		17103	BONO POR TÉRMINO DE ADMINISTRACIÓN	0.00
		17104	OTROS ESTÍMULOS CONTRACTUALES	1.00
		17105	MEDALLAS MAGISTERIO	0.00
		17106	ESTÍMULO A BOMBEROS	0.00
		17107	ESTÍMULOS AL PERSONAL DE SEGURIDAD PÚBLICA	0.00
	172		RECOMPENSAS	0.00
		17201	RECOMPENSAS	0.00
			MATERIALES Y SUMINISTROS	**561,417.35**
2100			**MATERIALES DE ADMINISTRACIÓN, EMISIÓN DE DOCUMENTOS Y ARTÍCULOS OFICIALES**	**178,914.35**
	211		MATERIALES, ÚTILES Y EQUIPOS MENORES DE OFICINA	104,913.35

CONC	PG	PE	DESCRIPCIÓN	APROBADO
		21101	MATERIALES PARA SERVICIO EN GENERAL	10,638.16
		21102	ARTÍCULOS Y MATERIAL DE OFICINA	40,431.19
		21103	MATERIALES DE FERRETERÍA PARA OFICINAS	1,000.00
		21104	MATERIAL PARA MANTENIMIENTO DE LA OFICINA	0.00
		21105	MATERIAL DE PINTURA Y DIBUJO PARA USO EN OFICINAS	1.00
		21106	PRODUCTOS DE PAPEL Y HULE PARA USO EN OFICINAS	52,843.00
		21107	PIGMENTOS O COLORANTES PARA USO EN OFICINAS	0.00
	212		MATERIALES Y ÚTILES DE IMPRESIÓN Y REPRODUCCIÓN	501.00
		21201	MATERIALES PARA IMPRESIÓN Y REPRODUCCIÓN	500.00
		21202	MATERIAL PARA USO FOTOGRÁFICO Y CINEMATOGRÁFICO	0.00
		21203	MATERIAL DE PINTURA Y DIBUJO PARA USO EN IMPRESIÓN Y REPRODUCCIÓN	1.00
		21204	PRODUCTOS DE PAPEL Y HULE PARA USO EN IMPRESIÓN Y REPRODUCCIÓN	0.00
	213		MATERIAL ESTADÍSTICO Y GEOGRÁFICO	0.00
		21301	ARTÍCULOS PARA USO ESTADÍSTICO Y GEOGRÁFICO	0.00
	214		MATERIALES, ÚTILES Y EQUIPOS MENORES DE TECNOLOGÍAS DE LA INFORMACIÓN Y COMUNICACIONES	20,000.00
		21401	SUMINISTROS INFORMÁTICOS	20,000.00
	215		MATERIAL IMPRESO E INFORMACIÓN DIGITAL	10,500.00
		21501	ARTÍCULOS DIVERSOS DE CARÁCTER COMERCIAL	0.00
		21502	ARTÍCULOS PARA SERVICIOS GENERALES	500.00
		21503	MATERIAL DE COMUNICACIÓN	9,000.00
		21504	PRODUCTOS IMPRESOS EN PAPEL	1,000.00
	216		MATERIAL DE LIMPIEZA	34,000.00
		21601	MATERIALES Y ARTÍCULOS DE LIMPIEZA	18,000.00
		21602	PRODUCTOS DE PAPEL PARA LIMPIEZA	13,000.00
		21603	PRODUCTOS TEXTILES PARA LIMPIEZA	3,000.00
	217		MATERIALES Y ÚTILES DE ENSEÑANZA	0.00
		21701	MATERIALES PARA ENSEÑANZA	0.00
		21702	ARTÍCULOS DIDÁCTICOS	0.00
	218		MATERIALES PARA EL REGISTRO E IDENTIFICACIÓN DE BIENES Y PERSONAS	9,000.00
		21801	ELABORACIÓN DE PLACAS Y CALCOMANÍAS	3,000.00
		21802	MATERIAL DE FOTOCREDENCIALIZACIÓN	6,000.00
2200			**ALIMENTOS Y UTENSILIOS**	**17,001.00**
	221		PRODUCTOS ALIMENTICIOS PARA PERSONAS	15,000.00
		22101	ANIMALES PARA ABASTO	0.00
		22102	CARNE FRESCA	0.00
		22103	PESCADOS Y MARISCOS	0.00
		22104	PRODUCTOS AGRÍCOLAS PARA ALIMENTACIÓN DE PERSONAS	0.00
		22105	PRODUCTOS DIVERSOS PARA ALIMENTACIÓN DE PERSONAS	15,000.00
		22106	PRODUCTOS DE ANIMALES INDUSTRIALIZABLES	0.00

CONC	PG	PE	DESCRIPCIÓN	APROBADO
	222		PRODUCTOS ALIMENTICIOS PARA ANIMALES	0.00
		22201	CARNE EN CANAL	0.00
		22202	GANADO EN PIE	0.00
		22203	PRODUCTOS AGRÍCOLAS PARA ALIMENTACIÓN DE ANIMALES	0.00
		22204	PRODUCTOS DIVERSOS PARA ALIMENTACIÓN DE ANIMALES	0.00
	223		UTENSILIOS PARA EL SERVICIO DE ALIMENTACIÓN	2,001.00
		22301	UTENSILIOS DIVERSOS DE CARÁCTER COMERCIAL	0.00
		22302	ARTÍCULOS PARA EL SERVICIO DE ALIMENTACIÓN	2,000.00
		22303	MATERIAL DE FERRETERÍA PARA SERVICIO DE ALIMENTACIÓN	1.00
2300			**MATERIAS PRIMAS Y MATERIALES DE PRODUCCIÓN Y COMERCIALIZACIÓN**	**0.00**
	231		PRODUCTOS ALIMENTICIOS, AGROPECUARIOS Y FORESTALES ADQUIRIDOS COMO MATERIA PRIMA	0.00
		23101	PRODUCTOS AGRÍCOLAS ADQUIRIDOS COMO MATERIA PRIMA	0.00
		23102	PRODUCTOS FORESTALES ADQUIRIDOS COMO MATERIA PRIMA	0.00
	232		INSUMOS TEXTILES ADQUIRIDOS COMO MATERIA PRIMA	0.00
		23201	PRODUCTOS AGRÍCOLAS DE CARÁCTER TEXTIL ADQUIRIDOS COMO MATERIA PRIMA	0.00
		23202	PRODUCTOS DE ANIMALES INDUSTRIALIZABLES ADQUIRIDOS COMO MATERIA PRIMA	0.00
		23203	PRODUCTOS TEXTILES ADQUIRIDOS COMO MATERIA PRIMA	0.00
		23204	SUBSTANCIAS Y PRODUCTOS QUÍMICOS ADQUIRIDOS COMO MATERIA PRIMA	0.00
	233		PRODUCTOS DE PAPEL, CARTÓN E IMPRESOS ADQUIRIDOS COMO MATERIA PRIMA	0.00
		23301	PRODUCTOS DE PAPEL Y DE HULE ADQUIRIDOS COMO MATERIA PRIMA	0.00
		23302	PRODUCTOS FORESTALES ADQUIRIDOS COMO MATERIA PRIMA	0.00
	234		COMBUSTIBLES, LUBRICANTES, ADITIVOS, CARBÓN Y SUS DERIVADOS ADQUIRIDOS COMO MATERIA PRIMA	0.00
		23401	PRODUCTOS FORESTALES DE CARÁCTER COMBUSTIBLE ADQUIRIDOS COMO MATERIA PRIMA	0.00
	235		PRODUCTOS QUÍMICOS, FARMACÉUTICOS Y DE LABORATORIO ADQUIRIDOS COMO MATERIA PRIMA	0.00
		23501	PRODUCTOS QUÍMICOS ADQUIRIDOS COMO MATERIA PRIMA PARA USO QUIRÚRGICO Y DE LABORATORIO	0.00
	236		PRODUCTOS METÁLICOS Y A BASE DE MINERALES NO METÁLICOS ADQUIRIDOS COMO MATERIA PRIMA	0.00
		23601	ARTÍCULOS PARA SERVICIOS GENERALES ADQUIRIDOS COMO MATERIA PRIMA	0.00
	237		PRODUCTOS DE CUERO, PIEL, PLÁSTICO Y HULE ADQUIRIDOS COMO MATERIA PRIMA	0.00
		23701	PRODUCTOS PARA SERVICIOS GENERALES ADQUIRIDOS COMO MATERIA PRIMA	0.00

CONC	PG	PE	DESCRIPCIÓN	APROBADO
		23702	MATERIAL QUIRÚRGICO Y DE LABORATORIO ADQUIRIDO COMO MATERIA PRIMA	0.00
		23703	PRODUCTOS DE CUERO Y PIEL DE ANIMALES INDUSTRIALIZABLES ADQUIRIDOS COMO MATERIA PRIMA	0.00
		23704	PRODUCTOS DE HULE ADQUIRIDOS COMO MATERIA PRIMA	0.00
		23705	PRODUCTOS DE PLÁSTICO Y POLIETILENO ADQUIRIDOS COMO MATERIA PRIMA	0.00
	238		MERCANCÍAS ADQUIRIDAS PARA SU COMERCIALIZACIÓN	0.00
		23801	PRODUCTOS ALIMENTICIOS ADQUIRIDOS PARA COMERCIALIZACIÓN	0.00
		23802	PRODUCTOS DE PAPEL Y DE HULE ADQUIRIDOS PARA COMERCIALIZACIÓN	0.00
		23803	PRODUCTOS DE PLÁSTICO ADQUIRIDOS PARA COMERCIALIZACIÓN	0.00
	239		OTROS PRODUCTOS ADQUIRIDOS COMO MATERIA PRIMA	0.00
		23901	OTROS ARTÍCULOS DE CARÁCTER COMERCIAL ADQUIRIDOS COMO MATERIA PRIMA	0.00
		23902	OTROS ARTÍCULOS PARA SERVICIOS GENERALES ADQUIRIDOS COMO MATERIA PRIMA	0.00
		23903	MINERALES ADQUIRIDOS COMO MATERIA PRIMA	0.00
		23904	OTROS PRODUCTOS DE ANIMALES INDUSTRIALIZABLES ADQUIRIDOS COMO MATERIA PRIMA	0.00
		23905	OTROS PRODUCTOS FORESTALES ADQUIRIDOS COMO MATERIA PRIMA	0.00
2400			**MATERIALES Y ARTÍCULOS DE CONSTRUCCIÓN Y DE REPARACIÓN**	**41,002.00**
	241		PRODUCTOS MINERALES NO METÁLICOS	2,000.00
		24101	MATERIAL DE FERRETERÍA PARA CONSTRUCCIÓN Y REPARACIÓN	1,000.00
		24102	MINERALES PARA CONSTRUCCIÓN Y REPARACIÓN	1,000.00
		24103	PRODUCTOS MINERALES PARA CONSTRUCCIÓN Y REPARACIÓN	0.00
	242		CEMENTO Y PRODUCTOS DE CONCRETO	500.00
		24201	CEMENTO Y PRODUCTOS DE CONCRETO	500.00
	243		CAL, YESO Y PRODUCTOS DE YESO	500.00
		24301	CAL, YESO Y PRODUCTOS DE YESO	500.00
	244		MADERA Y PRODUCTOS DE MADERA	500.00
		24401	MADERA Y PRODUCTOS DE MADERA	0.00
		24402	PRODUCTOS FORESTALES PARA LA CONSTRUCCIÓN	500.00
	245		VIDRIO Y PRODUCTOS DE VIDRIO	1,000.00
		24501	ARTÍCULOS Y MATERIAL DE OFICINA EN VIDRIO	0.00
		24502	MATERIALES DE FERRETERÍA EN VIDRIO	500.00
		24503	PRODUCTOS DE VIDRIO Y CRISTAL	500.00
	246		MATERIAL ELÉCTRICO Y ELECTRÓNICO	18,002.00
		24601	ACCESORIOS Y MATERIAL ELÉCTRICO	18,000.00
		24602	MATERIAL ELÉCTRICO PARA COMUNICACIÓN	1.00

CONC	PG	PE	DESCRIPCIÓN	APROBADO
		24603	MATERIAL DE FERRETERÍA ELÉCTRICO	1.00
	247		ARTÍCULOS METÁLICOS PARA LA CONSTRUCCIÓN	3,000.00
		24701	ACCESORIOS Y MATERIAL ELÉCTRICO PARA LA CONSTRUCCIÓN	1,000.00
		24702	MATERIAL DE FERRETERÍA PARA LA CONSTRUCCIÓN	2,000.00
		24703	PRODUCTOS MINERALES PARA LA CONSTRUCCIÓN	0.00
		24704	REFACCIONES Y ESTRUCTURAS PARA LA CONSTRUCCIÓN	0.00
	248		MATERIALES COMPLEMENTARIOS	7,500.00
		24801	ARTÍCULOS COMPLEMENTARIOS PARA SERVICIOS GENERALES	1,000.00
		24802	MATERIALES COMPLEMENTARIOS DE FERRETERÍA	1,000.00
		24803	PRODUCTOS COMPLEMENTARIOS DE PAPEL Y DE HULE	0.00
		24804	PRODUCTOS COMPLEMENTARIOS DE ORIGEN FORESTAL	3,000.00
		24805	PRODUCTOS COMPLEMENTARIOS DE ORIGEN MINERAL	0.00
		24806	PRODUCTOS TEXTILES COMPLEMENTARIOS	1,000.00
		24807	PRODUCTOS DE PLÁSTICO, PVC Y SIMILARES PARA LA CONSTRUCCIÓN	1,500.00
	249		OTROS MATERIALES Y ARTÍCULOS DE CONSTRUCCIÓN Y REPARACIÓN	8,000.00
		24901	OTROS MATERIALES DE FERRETERÍA PARA CONSTRUCCIÓN Y REPARACIÓN	8,000.00
		24902	OTROS MATERIALES DE MANTENIMIENTO Y SEGURIDAD PARA CONSTRUCCIÓN Y REPARACIÓN	0.00
		24903	OTROS PRODUCTOS MINERALES PARA CONSTRUCCIÓN Y REPARACIÓN	0.00
		24904	OTROS PRODUCTOS QUÍMICOS PARA CONSTRUCCIÓN Y REPARACIÓN	0.00
2500			**PRODUCTOS QUÍMICOS, FARMACÉUTICOS Y DE LABORATORIO**	**8,000.00**
	251		PRODUCTOS QUÍMICOS BÁSICOS	0.00
		25101	MATERIAL QUIRÚRGICO Y DE LABORATORIO BÁSICO	0.00
		25102	SUBSTANCIAS Y PRODUCTOS QUÍMICOS BÁSICOS	0.00
	252		FERTILIZANTES, PESTICIDAS Y OTROS AGROQUÍMICOS	0.00
		25201	FERTILIZANTES, PESTICIDAS Y OTROS AGROQUÍMICOS	0.00
	253		MEDICINAS Y PRODUCTOS FARMACÉUTICOS	4,000.00
		25301	MEDICINAS Y PRODUCTOS FARMACÉUTICOS DE APLICACIÓN HUMANA	4,000.00
		25302	CUADRO BÁSICO Y CATÁLOGO DE MEDICAMENTOS DEL SECTOR SALUD	0.00
		25303	MEDICINAS Y PRODUCTOS FARMACÉUTICOS DE APLICACIÓN ANIMAL	0.00
	254		MATERIALES, ACCESORIOS Y SUMINISTROS MÉDICOS	0.00
		25401	ARTÍCULOS PARA SERVICIOS GENERALES EN EL ÁREA MÉDICA	0.00
		25402	MATERIAL QUIRÚRGICO Y DE LABORATORIO DE USO EN EL ÁREA MÉDICA	0.00
		25403	PRODUCTOS QUÍMICOS PARA USO EN EL ÁREA MÉDICA	0.00

CONC	PG	PE	DESCRIPCIÓN	APROBADO
		25404	MATERIALES, ACCESORIOS Y SUMINISTROS MÉDICOS DE APLICACIÓN ANIMAL	0.00
	255		MATERIALES, ACCESORIOS Y SUMINISTROS DE LABORATORIO	0.00
		25501	MATERIAL QUIRÚRGICO Y DE LABORATORIO	0.00
		25502	PRODUCTOS MINERALES UTILIZADOS EN LABORATORIOS	0.00
	256		FIBRAS SINTÉTICAS, HULES, PLÁSTICOS Y DERIVADOS	4,000.00
		25601	FIBRAS SINTÉTICAS, HULES, PLÁSTICOS Y DERIVADOS	4,000.00
	259		OTROS PRODUCTOS QUÍMICOS	0.00
		25901	OTRAS SUBSTANCIAS Y PRODUCTOS QUÍMICOS	0.00
2600			**COMBUSTIBLES, LUBRICANTES Y ADITIVOS**	**182,100.00**
	261		COMBUSTIBLES, LUBRICANTES Y ADITIVOS	182,100.00
		26101	COMBUSTIBLES, LUBRICANTES Y ADITIVOS	182,100.00
	262		CARBÓN Y SUS DERIVADOS	0.00
		26201	CARBÓN Y SUS DERIVADOS	0.00
2700			**VESTUARIO, BLANCOS, PRENDAS DE PROTECCIÓN Y ARTÍCULOS DEPORTIVOS**	**31,100.00**
	271		VESTUARIO Y UNIFORMES	24,100.00
		27101	ARTÍCULOS PARA SERVICIOS GENERALES	0.00
		27102	MATERIAL Y ACCESORIOS DE ARTILLERÍA Y ATAVÍO CIVIL, MILITAR Y RELIGIOSO	0.00
		27103	MATERIAL DE FERRETERÍA PARA USO EN VESTUARIOS Y UNIFORMES	0.00
		27104	MATERIAL DE MANTENIMIENTO Y SEGURIDAD UTILIZADO EN VESTUARIO Y UNIFORMES	0.00
		27105	PRODUCTOS DE ANIMALES INDUSTRIALIZABLES ADQUIRIDOS COMO VESTUARIO Y UNIFORMES	0.00
		27106	PRODUCTOS TEXTILES ADQUIRIDOS COMO VESTUARIO Y UNIFORMES	24,100.00
	272		PRENDAS DE SEGURIDAD Y PROTECCIÓN PERSONAL	5,000.00
		27201	ARTÍCULOS PARA SERVICIOS GENERALES PARA SEGURIDAD Y PROTECCIÓN PERSONAL	0.00
		27202	ARTÍCULOS PARA SEGURIDAD Y PROTECCIÓN PERSONAL	0.00
		27203	MATERIAL DE MANTENIMIENTO PARA SEGURIDAD Y PROTECCIÓN PERSONAL	3,000.00
		27204	MATERIAL QUIRÚRGICO Y DE LABORATORIO PARA SEGURIDAD Y PROTECCIÓN PERSONAL	0.00
		27205	PRODUCTOS DE PAPEL Y DE HULE PARA SEGURIDAD Y PROTECCIÓN PERSONAL	2,000.00
		27206	PRODUCTOS TEXTILES PARA SEGURIDAD Y PROTECCIÓN PERSONAL	0.00
	273		ARTÍCULOS DEPORTIVOS	0.00
		27301	ARTÍCULOS DEPORTIVOS Y DE CAMPAÑA	0.00
		27302	ARTÍCULOS PARA SERVICIOS GENERALES UTILIZADOS EN ACTIVIDADES DEPORTIVAS	0.00
		27303	PRODUCTOS DE ANIMALES INDUSTRIALIZABLES UTILIZADOS EN ACTIVIDADES DEPORTIVAS	0.00
		27304	PRODUCTOS DE PAPEL Y DE HULE UTILIZADOS EN ACTIVIDADES DEPORTIVAS	0.00

CONC	PG	PE	DESCRIPCIÓN	APROBADO
	274		PRODUCTOS TEXTILES	2,000.00
		27401	PRODUCTOS TEXTILES	2,000.00
	275		BLANCOS Y OTROS PRODUCTOS TEXTILES, EXCEPTO PRENDAS DE VESTIR	0.00
		27501	ARTÍCULOS PARA SERVICIOS GENERALES DE ORIGEN TEXTIL	0.00
		27502	MATERIAL QUIRÚRGICO Y DE LABORATORIO DE ORIGEN TEXTIL	0.00
		27503	OTROS PRODUCTOS TEXTILES	0.00
2800			**MATERIALES Y SUMINISTROS PARA SEGURIDAD**	**0.00**
	281		SUSTANCIAS Y MATERIALES EXPLOSIVOS	0.00
		28101	SUSTANCIAS Y MATERIALES EXPLOSIVOS	0.00
	282		MATERIALES DE SEGURIDAD PÚBLICA	0.00
		28201	MATERIALES Y ACCESORIOS PARA SEGURIDAD PÚBLICA	0.00
		28202	MATERIAL DE MANTENIMIENTO Y SEGURIDAD PÚBLICA	0.00
	283		PRENDAS DE PROTECCIÓN PARA SEGURIDAD PÚBLICA Y NACIONAL	0.00
		28301	PRENDAS DE PROTECCIÓN PARA SEGURIDAD PÚBLICA	0.00
2900			**HERRAMIENTAS, REFACCIONES Y ACCESORIOS MENORES**	**103,300.00**
	291		HERRAMIENTAS MENORES	2,000.00
		29101	ACCESORIOS Y MATERIALES MENORES	2,000.00
		29102	APARATOS E INSTRUMENTOS MENORES	0.00
		29103	HERRAMIENTAS MENORES DE TIPO MÉDICO Y QUIRÚRGICO	0.00
		29104	HERRAMIENTAS MENORES DE CARÁCTER COMERCIAL	0.00
		29105	EQUIPOS Y MATERIALES MENORES DE COMUNICACIÓN, FOTOGRÁFICOS Y CINEMATOGRÁFICOS	0.00
		29106	ARTÍCULOS MENORES PARA SERVICIOS GENERALES	0.00
		29107	EQUIPOS Y MATERIALES MENORES DE MANTENIMIENTO Y SEGURIDAD	0.00
		29108	EQUIPOS MENORES DE PINTURA Y DIBUJO	0.00
		29109	IMPLEMENTOS MENORES DE ORIGEN AGRÍCOLA	0.00
	292		REFACCIONES Y ACCESORIOS MENORES DE EDIFICIOS	20,000.00
		29201	ARTÍCULOS MENORES PARA SERVICIOS GENERALES EN EDIFICIOS	2,000.00
		29202	MATERIAL MENOR DE FERRETERÍA PARA USO EN EDIFICIOS	18,000.00
	293		REFACCIONES Y ACCESORIOS MENORES DE MOBILIARIO Y EQUIPO DE ADMINISTRACIÓN, EDUCACIONAL Y RECREATIVO	0.00
		29301	MATERIAL MENOR DE FERRETERÍA PARA MOBILIARIO Y EQUIPO	0.00
	294		REFACCIONES Y ACCESORIOS MENORES DE EQUIPO DE CÓMPUTO Y TECNOLOGÍAS DE LA INFORMACIÓN	59,800.00
		29401	ARTÍCULOS ELECTRÓNICOS MENORES	30,000.00
		29402	ARTÍCULOS AUXILIARES DE CÓMPUTO	0.00
		29403	REFACCIONES Y ACCESORIOS MENORES DE CARÁCTER INFORMÁTICO	29,800.00

CONC	PG	PE	DESCRIPCIÓN	APROBADO
	295		REFACCIONES Y ACCESORIOS MENORES DE EQUIPO E INSTRUMENTAL MÉDICO Y DE LABORATORIO	0.00
		29501	REFACCIONES Y ACCESORIOS MENORES DE EQUIPO E INSTRUMENTAL MÉDICO Y DE LABORATORIO	0.00
	296		REFACCIONES Y ACCESORIOS MENORES DE EQUIPO DE TRANSPORTE	20,000.00
		29601	ACCESORIOS Y MATERIALES ELÉCTRICOS MENORES PARA EQUIPO DE TRANSPORTE	2,000.00
		29602	ARTÍCULOS AUTOMOTRICES MENORES	5,000.00
		29603	ARTÍCULOS MENORES DE CARÁCTER DIVERSO PARA USO EN EQUIPO DE TRANSPORTE	0.00
		29604	ARTÍCULOS ELECTRÓNICOS MENORES PARA EQUIPO DE TRANSPORTE	0.00
		29605	ARTÍCULOS MENORES DE MANTENIMIENTO Y SEGURIDAD PARA EQUIPO DE TRANSPORTE	0.00
		29606	IMPLEMENTOS MENORES PARA TRANSPORTE Y EQUIPO FERROVIARIO	0.00
		29607	MATERIAL MENOR DE FERRETERÍA PARA EQUIPO DE TRANSPORTE	0.00
		29608	MATERIALES MENORES DE MANTENIMIENTO Y SEGURIDAD PARA EQUIPO DE TRANSPORTE	0.00
		29609	PRODUCTOS MENORES DE HULE PARA EQUIPO DE TRANSPORTE	13,000.00
	297		REFACCIONES Y ACCESORIOS MENORES DE EQUIPO DE DEFENSA Y SEGURIDAD	0.00
		29701	REFACCIONES Y ACCESORIOS MENORES DE EQUIPO DE DEFENSA Y SEGURIDAD	0.00
	298		REFACCIONES Y ACCESORIOS MENORES DE MAQUINARIA Y OTROS EQUIPOS	0.00
		29801	ARTÍCULOS MENORES DE SERVICIO GENERAL PARA MAQUINARIA Y OTROS EQUIPOS	0.00
		29802	IMPLEMENTOS AGRÍCOLAS MENORES PARA MAQUINARIA Y OTROS EQUIPOS	0.00
		29803	MATERIAL MENOR DE FERRETERÍA PARA MAQUINARIA Y OTROS EQUIPOS	0.00
		29804	PRODUCTOS MENORES DE HULE PARA MAQUINARIA Y OTROS EQUIPOS	0.00
	299		REFACCIONES Y ACCESORIOS MENORES OTROS BIENES MUEBLES	1,500.00
		29901	ACCESORIOS Y MATERIALES ELÉCTRICOS MENORES PARA OTROS BIENES MUEBLES	0.00
		29902	ARTÍCULOS MENORES DE SERVICIO GENERAL PARA OTROS BIENES MUEBLES	0.00
		29903	IMPLEMENTOS AGRÍCOLAS MENORES PARA OTROS BIENES MUEBLES	0.00
		29904	ARTÍCULOS ELECTRÓNICOS MENORES PARA OTROS BIENES MUEBLES	0.00
		29905	MATERIAL MENOR DE FERRETERÍA PARA OTROS BIENES MUEBLES	1,500.00
		29906	MATERIAL MENOR DE MANTENIMIENTO Y SEGURIDAD PARA OTROS BIENES MUEBLES	0.00

CONC	PG	PE	DESCRIPCIÓN	APROBADO
		29907	PRODUCTOS MENORES DE HULE PARA OTROS BIENES MUEBLES	0.00
		29908	REFACCIONES MENORES PARA USO DIVERSOS EN OTROS BIENES MUEBLES	0.00
			SERVICIOS GENERALES	**2,964,815.00**
3100			**SERVICIOS BÁSICOS**	**301,828.00**
	311		ENERGÍA ELÉCTRICA	100,000.00
		31101	ENERGÍA ELÉCTRICA	100,000.00
	312		GAS	0.00
		31201	GAS	0.00
	313		AGUA	16,548.00
		31301	AGUA	16,548.00
	314		TELEFONÍA TRADICIONAL	8,400.00
		31401	TELEFONÍA TRADICIONAL	8,400.00
	315		TELEFONÍA CELULAR	3,000.00
		31501	TELEFONÍA CELULAR	3,000.00
	316		SERVICIOS DE TELECOMUNICACIONES Y SATÉLITES	0.00
		31601	SERVICIO DE RADIOLOCALIZACIÓN	0.00
		31602	SERVICIOS DE TELECOMUNICACIONES	0.00
	317		SERVICIOS DE ACCESO DE INTERNET, REDES Y PROCESAMIENTO DE INFORMACIÓN	137,880.00
		31701	SERVICIOS DE ACCESO DE INTERNET, REDES Y PROCESAMIENTO DE INFORMACIÓN	137,880.00
	318		SERVICIOS POSTALES Y TELEGRÁFICOS	35,000.00
		31801	SERVICIO POSTAL	35,000.00
		31802	SERVICIO TELEGRÁFICO	0.00
	319		SERVICIOS INTEGRALES Y OTROS SERVICIOS	1,000.00
		31901	SERVICIOS INTEGRALES DE TELECOMUNICACIÓN	0.00
		31902	CONTRATACIÓN DE OTROS SERVICIOS	1,000.00
		31903	SERVICIOS GENERALES PARA PLANTELES EDUCATIVOS	0.00
3200			**SERVICIOS DE ARRENDAMIENTO**	**985,980.00**
	321		ARRENDAMIENTO DE TERRENOS	0.00
		32101	ARRENDAMIENTO DE TERRENOS	0.00
	322		ARRENDAMIENTO DE EDIFICIOS	803,880.00
		32201	ARRENDAMIENTO DE EDIFICIOS	803,880.00
	323		ARRENDAMIENTO DE MOBILIARIO Y EQUIPO DE ADMINISTRACIÓN, EDUCACIONAL Y RECREATIVO	145,600.00
3		32301	ARRENDAMIENTO DE EQUIPO Y BIENES INFORMÁTICOS	143,600.00
		32302	ARRENDAMIENTO DE MOBILIARIO	2,000.00
	324		ARRENDAMIENTO DE EQUIPO E INSTRUMENTAL MÉDICO Y DE LABORATORIO	0.00
		32401	ARRENDAMIENTO DE EQUIPO E INSTRUMENTAL MEDICO Y DE LABORATORIO	0.00
	325		ARRENDAMIENTO DE EQUIPO DE TRANSPORTE	2,000.00
		32501	ARRENDAMIENTO DE EQUIPO DE TRANSPORTE	2,000.00
	326		ARRENDAMIENTO DE MAQUINARIA, OTROS EQUIPOS Y HERRAMIENTAS	0.00

CONC	PG	PE	DESCRIPCIÓN	APROBADO
		32601	ARRENDAMIENTO DE MAQUINARIA, OTROS EQUIPOS Y HERRAMIENTAS	0.00
	327		ARRENDAMIENTO DE ACTIVOS INTANGIBLES	29,500.00
		32701	ARRENDAMIENTO DE ACTIVOS INTANGIBLES	29,500.00
	328		ARRENDAMIENTO FINANCIERO	0.00
		32801	ARRENDAMIENTO FINANCIERO	0.00
	329		OTROS ARRENDAMIENTOS	5,000.00
		32901	OTROS ARRENDAMIENTOS	5,000.00
3300			**SERVICIOS PROFESIONALES, CIENTÍFICOS, TÉCNICOS Y OTROS SERVICIOS**	**76,003.00**
	331		SERVICIOS LEGALES, DE CONTABILIDAD, AUDITORÍA Y RELACIONADOS	21,001.00
		33101	ASESORÍAS ASOCIADAS A CONVENIOS, TRATADOS O ACUERDOS	21,001.00
		33102	OTRAS ASESORÍAS PARA LA OPERACIÓN DE PROGRAMAS	0.00
		33103	SERVICIOS RELACIONADOS CON PROCEDIMIENTOS JURISDICCIONALES	0.00
	332		SERVICIOS DE DISEÑO, ARQUITECTURA, INGENIERÍA Y ACTIVIDADES RELACIONADAS	0.00
		33201	SERVICIOS DE DISEÑO, ARQUITECTURA, INGENIERÍA Y ACTIVIDADES RELACIONADAS	0.00
	333		SERVICIOS DE CONSULTORÍA ADMINISTRATIVA, PROCESOS, TÉCNICA Y EN TECNOLOGÍAS DE LA INFORMACIÓN	0.00
		33301	SERVICIOS DE INFORMÁTICA	0.00
		33302	SERVICIOS ESTADÍSTICOS Y GEOGRÁFICOS	0.00
		33303	SERVICIOS RELACIONADOS CON CERTIFICACIÓN DE PROCESOS	0.00
	334		SERVICIOS DE CAPACITACIÓN	3,000.00
		33401	SERVICIOS DE CAPACITACIÓN	3,000.00
	335		SERVICIOS DE INVESTIGACIÓN CIENTÍFICA Y DESARROLLO	0.00
		33501	SERVICIOS DE INVESTIGACIÓN CIENTÍFICA Y DESARROLLO	0.00
	336		SERVICIOS DE APOYO ADMINISTRATIVO, TRADUCCIÓN, FOTOCOPIADO E IMPRESIÓN	52,001.00
		33601	SERVICIOS RELACIONADOS CON TRADUCCIONES	1.00
		33602	OTROS SERVICIOS COMERCIALES	2,000.00
		33603	IMPRESIONES DE DOCUMENTOS OFICIALES PARA LA PRESTACIÓN DE SERVICIOS PÚBLICOS, IDENTIFICACIÓN, FORMATOS ADMINISTRATIVOS Y FISCALES, FORMAS VALORADAS, CERTIFICADOS Y TÍTULOS	10,000.00
		33604	IMPRESIÓN Y ELABORACIÓN DE MATERIAL INFORMATIVO DERIVADO DE LA OPERACIÓN Y ADMINISTRACIÓN DE LOS ENTES PÚBLICOS	40,000.00
	337		SERVICIOS DE PROTECCIÓN Y SEGURIDAD	0.00
		33701	GASTOS DE SEGURIDAD PÚBLICA Y NACIONAL	0.00
	338		SERVICIOS DE VIGILANCIA	1.00
		33801	SERVICIOS DE VIGILANCIA	1.00

CONC	PG	PE	DESCRIPCIÓN	APROBADO
	339		SERVICIOS PROFESIONALES, CIENTÍFICOS Y TÉCNICOS INTEGRALES	0.00
		33901	SUBCONTRATACIÓN DE SERVICIOS CON TERCEROS	0.00
		33902	PROYECTOS PARA PRESTACIÓN DE SERVICIOS	0.00
		33903	SERVICIOS INTEGRALES	0.00
3400			**SERVICIOS FINANCIEROS, BANCARIOS Y COMERCIALES**	**47,001.00**
	341		SERVICIOS FINANCIEROS Y BANCARIOS	27,000.00
		34101	COMISIONES BANCARIAS	27,000.00
		34102	RECARGOS Y ACTUALIZACIONES	0.00
		34103	INTERESES MORATORIOS	0.00
		34104	HONORARIOS FIDUCIARIOS	0.00
		34105	COMISIONES POR DISPOSICIÓN DE CRÉDITO	0.00
		34106	COMISIONES POR APERTURA DE CRÉDITO	0.00
		34107	INTERESES POR CRÉDITOS A CORTO PLAZO	0.00
		34108	OTROS	0.00
	342		SERVICIOS DE COBRANZA, INVESTIGACIÓN CREDITICIA Y SIMILAR	0.00
		34201	SERVICIOS DE COBRANZA, INVESTIGACIÓN CREDITICIA Y SIMILAR	0.00
	343		SERVICIOS DE RECAUDACIÓN, TRASLADO Y CUSTODIA DE VALORES	0.00
		34301	GASTOS INHERENTES A LA RECAUDACIÓN	0.00
	344		SEGUROS DE RESPONSABILIDAD PATRIMONIAL Y FIANZAS	0.00
		34401	SEGURO DE RESPONSABILIDAD PATRIMONIAL DEL ESTADO	0.00
	345		SEGURO DE BIENES PATRIMONIALES	20,000.00
		34501	SEGUROS DE BIENES PATRIMONIALES	20,000.00
	346		ALMACENAJE, ENVASE Y EMBALAJE	0.00
		34601	ALMACENAJE, EMBALAJE Y ENVASE	0.00
	347		FLETES Y MANIOBRAS	1.00
		34701	FLETES Y MANIOBRAS	1.00
	348		COMISIONES POR VENTAS	0.00
		34801	COMISIONES POR VENTAS	0.00
	349		SERVICIOS FINANCIEROS, BANCARIOS Y COMERCIALES INTEGRALES	0.00
		34901	SERVICIOS FINANCIEROS, BANCARIOS Y COMERCIALES INTEGRALES	0.00
3500			**SERVICIOS DE INSTALACIÓN, REPARACIÓN, MANTENIMIENTO Y CONSERVACIÓN**	**223,000.00**
	351		CONSERVACIÓN Y MANTENIMIENTO MENOR DE INMUEBLES	118,000.00
		35101	MANTENIMIENTO Y CONSERVACIÓN DE INMUEBLES PARA LA PRESTACIÓN DE SERVICIOS ADMINISTRATIVOS	68,000.00
		35102	MANTENIMIENTO Y CONSERVACIÓN DE INMUEBLES PARA LA PRESTACIÓN DE SERVICIOS PÚBLICOS	50,000.00
	352		INSTALACIÓN, REPARACIÓN Y MANTENIMIENTO DE MOBILIARIO Y EQUIPO DE ADMINISTRACIÓN, EDUCACIONAL Y RECREATIVO	25,000.00

CONC	PG	PE	DESCRIPCIÓN	APROBADO
		35201	INSTALACIÓN, REPARACIÓN Y MANTENIMIENTO DE MOBILIARIO Y EQUIPO DE ADMINISTRACIÓN, EDUCACIONAL Y RECREATIVO	25,000.00
	353		INSTALACIÓN, REPARACIÓN Y MANTENIMIENTO DE EQUIPO DE CÓMPUTO Y TECNOLOGÍA DE LA INFORMACIÓN	35,000.00
		35301	INSTALACIÓN, REPARACIÓN Y MANTENIMIENTO DE EQUIPO DE CÓMPUTO Y TECNOLOGÍA DE LA INFORMACIÓN	35,000.00
	354		INSTALACIÓN, REPARACIÓN Y MANTENIMIENTO DE EQUIPO E INSTRUMENTAL MÉDICO Y DE LABORATORIO	0.00
		35401	INSTALACIÓN, REPARACIÓN Y MANTENIMIENTO DE EQUIPO E INSTRUMENTAL MÉDICO Y DE LABORATORIO	0.00
	355		REPARACIÓN Y MANTENIMIENTO DE EQUIPO DE TRANSPORTE	30,000.00
		35501	REPARACIÓN Y MANTENIMIENTO DE EQUIPO DE TRANSPORTE	30,000.00
	356		REPARACIÓN Y MANTENIMIENTO DE EQUIPO DE DEFENSA Y SEGURIDAD	0.00
		35601	REPARACIÓN Y MANTENIMIENTO DE EQUIPO DE DEFENSA Y SEGURIDAD	0.00
	357		INSTALACIÓN, REPARACIÓN Y MANTENIMIENTO DE MAQUINARIA, OTROS EQUIPOS Y HERRAMIENTA	0.00
		35701	MANTENIMIENTO Y CONSERVACIÓN DE MAQUINARIA Y EQUIPO	0.00
		35702	MANTENIMIENTO Y CONSERVACIÓN DE PLANTAS E INSTALACIONES PRODUCTIVAS	0.00
	358		SERVICIOS DE LIMPIEZA Y MANEJO DE DESECHOS	2,000.00
		35801	SERVICIOS DE LAVANDERÍA, LIMPIEZA E HIGIENE	2,000.00
		35802	SERVICIOS DE MANEJO DE DESECHOS	0.00
	359		SERVICIOS DE JARDINERÍA Y FUMIGACIÓN	13,000.00
		35901	SERVICIOS DE JARDINERÍA Y FUMIGACIÓN	13,000.00
3600			**SERVICIOS DE COMUNICACIÓN SOCIAL Y PUBLICIDAD**	**42,001.00**
	361		DIFUSIÓN POR RADIO, TELEVISIÓN Y OTROS MEDIOS DE MENSAJES SOBRE PROGRAMAS Y ACTIVIDADES GUBERNAMENTALES	35,000.00
		36101	DIFUSIÓN POR RADIO, TELEVISIÓN Y OTROS MEDIOS DE MENSAJES SOBRE PROGRAMAS Y ACTIVIDADES GUBERNAMENTALES	35,000.00
	362		DIFUSIÓN POR RADIO, TELEVISIÓN Y OTROS MEDIOS DE MENSAJES COMERCIALES PARA PROMOVER LA VENTA DE BIENES O SERVICIOS	5,000.00
		36201	DIFUSIÓN POR RADIO, TELEVISIÓN Y OTROS MEDIOS DE MENSAJES COMERCIALES PARA PROMOVER LA VENTA DE BIENES O SERVICIOS	5,000.00
	363		SERVICIOS DE CREATIVIDAD, PREPRODUCCIÓN Y PRODUCCIÓN DE PUBLICIDAD, EXCEPTO INTERNET	1.00
		36301	SERVICIOS DE CREATIVIDAD, PREPRODUCCIÓN Y PRODUCCIÓN DE PUBLICIDAD, EXCEPTO INTERNET	1.00
	364		SERVICIOS DE REVELADO DE FOTOGRAFÍAS	0.00
		36401	SERVICIOS DE REVELADO DE FOTOGRAFÍAS	0.00
	365		SERVICIOS DE LA INDUSTRIA FÍLMICA, DEL SONIDO Y DEL VIDEO	0.00

CONC	PG	PE	DESCRIPCIÓN	APROBADO
		36501	SERVICIOS DE LA INDUSTRIA FÍLMICA, DEL SONIDO Y DEL VIDEO	0.00
	366		SERVICIO DE CREACIÓN Y DIFUSIÓN DE CONTENIDO EXCLUSIVAMENTE A TRAVÉS DE INTERNET	0.00
		36601	SERVICIO DE CREACIÓN Y DIFUSIÓN DE CONTENIDO EXCLUSIVAMENTE A TRAVÉS DE INTERNET	0.00
	369		OTROS SERVICIOS DE INFORMACIÓN	2,000.00
		36901	OTROS SERVICIOS DE INFORMACIÓN	2,000.00
3700			**SERVICIOS DE TRASLADO Y VIÁTICOS**	**452,001.00**
	371		PASAJES AÉREOS	10,000.00
		37101	PASAJES AÉREOS	10,000.00
	372		PASAJES TERRESTRES	40,000.00
		37201	PASAJES TERRESTRES	40,000.00
	373		PASAJES MARÍTIMOS, LACUSTRES Y FLUVIALES	0.00
		37301	PASAJES MARÍTIMOS, LACUSTRES Y FLUVIALES	0.00
	374		AUTOTRANSPORTE	0.00
		37401	AUTOTRANSPORTE	0.00
	375		VIÁTICOS EN EL PAÍS	400,000.00
		37501	VIÁTICOS EN EL PAÍS	400,000.00
	376		VIÁTICOS EN EL EXTRANJERO	1.00
		37601	VIÁTICOS EN EL EXTRANJERO	1.00
	377		GASTOS DE INSTALACIÓN Y TRASLADO DE MENAJE	0.00
		37701	GASTOS DE INSTALACIÓN Y TRASLADO DE MENAJE	0.00
	378		SERVICIOS INTEGRALES DE TRASLADO Y VIÁTICOS	0.00
		37801	SERVICIOS INTEGRALES NACIONALES PARA SERVIDORES PÚBLICOS EN EL DESEMPEÑO DE COMISIONES Y FUNCIONES OFICIALES	0.00
		37802	SERVICIOS INTEGRALES EN EL EXTRANJERO PARA SERVIDORES PÚBLICOS EN EL DESEMPEÑO DE COMISIONES Y FUNCIONES OFICIALES	0.00
	379		OTROS SERVICIOS DE TRASLADO Y HOSPEDAJE	2,000.00
		37901	OTROS SERVICIOS DE TRASLADO Y HOSPEDAJE	2,000.00
3800			**SERVICIOS OFICIALES**	**350,000.00**
	381		GASTOS DE CEREMONIAL	50,000.00
		38101	GASTOS DE CEREMONIAL	50,000.00
	382		GASTOS DE ORDEN SOCIAL Y CULTURAL	90,000.00
		38201	GASTOS DE ORDEN SOCIAL Y CULTURAL	90,000.00
	383		CONGRESOS Y CONVENCIONES	180,000.00
		38301	CONGRESOS Y CONVENCIONES	180,000.00
	384		EXPOSICIONES	0.00
		38401	EXPOSICIONES	0.00
	385		GASTOS DE REPRESENTACIÓN	30,000.00
		38501	GASTOS DE REPRESENTACIÓN	30,000.00
3900			**OTROS SERVICIOS GENERALES**	**487,001.00**
	391		SERVICIOS FUNERARIOS Y DE CEMENTERIOS	0.00
		39101	SERVICIOS FUNERARIOS Y DE CEMENTERIOS	0.00
	392		IMPUESTOS Y DERECHOS	10,000.00
		39201	IMPUESTOS Y DERECHOS DE EXPORTACIÓN	0.00
		39202	OTROS IMPUESTOS Y DERECHOS	10,000.00

CONC	PG	PE	DESCRIPCIÓN	APROBADO
	393		IMPUESTOS Y DERECHOS DE IMPORTACIÓN	0.00
		39301	IMPUESTOS Y DERECHOS DE IMPORTACIÓN	0.00
	394		SENTENCIAS Y RESOLUCIONES POR AUTORIDAD COMPETENTE	0.00
		39401	EROGACIONES POR RESOLUCIONES POR AUTORIDAD COMPETENTE	0.00
		39402	INDEMNIZACIONES POR EXPROPIACIONES	0.00
	395		PENAS, MULTAS, ACCESORIOS Y ACTUALIZACIONES	1.00
		39501	PENAS, MULTAS, ACCESORIOS Y ACTUALIZACIONES	1.00
	396		OTROS GASTOS POR RESPONSABILIDADES	0.00
		39601	OTROS GASTOS POR RESPONSABILIDADES	0.00
	397		UTILIDADES	0.00
		39701	UTILIDADES	0.00
	398		IMPUESTO SOBRE NÓMINAS Y OTROS QUE SE DERIVEN DE UNA RELACIÓN LABORAL	397,000.00
		39801	IMPUESTO SOBRE NÓMINAS Y OTROS QUE SE DERIVEN DE UNA RELACIÓN LABORAL	397,000.00
	399		OTROS SERVICIOS GENERALES	80,000.00
		39901	SERVICIOS DE ALIMENTACIÓN	80,000.00
		39902	OTROS SERVICIOS GENERALES	0.00
			TRANSFERENCIAS, ASIGNACIONES, SUBSIDIOS Y OTRAS AYUDAS	**0.00**
4100			**TRANSFERENCIAS INTERNAS Y ASIGNACIONES AL SECTOR PÚBLICO**	**0.00**
	411		ASIGNACIONES PRESUPUESTARIAS AL PODER EJECUTIVO	0.00
		41101	ASIGNACIONES PRESUPUESTARIAS AL PODER EJECUTIVO	0.00
	412		ASIGNACIONES PRESUPUESTARIAS AL PODER LEGISLATIVO	0.00
		41201	CONGRESO DEL ESTADO DE NAYARIT	0.00
		41202	AUDITORÍA SUPERIOR DEL ESTADO DE NAYARIT	0.00
	413		ASIGNACIONES PRESUPUESTARIAS AL PODER JUDICIAL	0.00
		41301	ASIGNACIONES PRESUPUESTARIAS AL PODER JUDICIAL	0.00
	414		ASIGNACIONES PRESUPUESTARIAS A ÓRGANOS AUTÓNOMOS	0.00
		41401	ÓRGANOS AUTÓNOMOS ESTATALES	0.00
		41402	ÓRGANOS AUTÓNOMOS MUNICIPALES	0.00
	415		TRANSFERENCIAS INTERNAS OTORGADAS A ENTIDADES PARAESTATALES NO EMPRESARIALES Y NO FINANCIERAS	0.00
		41501	ENTIDADES PARAESTATALES NO EMPRESARIALES Y NO FINANCIERAS	0.00
		41502	ENTIDADES PARAMUNICIPALES NO EMPRESARIALES Y NO FINANCIERAS	0.00
	416		TRANSFERENCIAS INTERNAS OTORGADAS A ENTIDADES PARAESTATALES EMPRESARIALES Y NO FINANCIERAS	0.00
		41601	ENTIDADES PARAESTATALES EMPRESARIALES Y NO FINANCIERAS	0.00

CONC	PG	PE	DESCRIPCIÓN	APROBADO
		41602	ENTIDADES PARAMUNICIPALES EMPRESARIALES Y NO FINANCIERAS	0.00
	417		TRANSFERENCIAS INTERNAS OTORGADAS A FIDEICOMISOS PÚBLICOS EMPRESARIALES Y NO FINANCIEROS	0.00
		41701	TRANSFERENCIAS INTERNAS OTORGADAS A FIDEICOMISOS PÚBLICOS EMPRESARIALES Y NO FINANCIEROS (ESTATALES)	0.00
		41702	TRANSFERENCIAS INTERNAS OTORGADAS A FIDEICOMISOS PÚBLICOS EMPRESARIALES Y NO FINANCIEROS (MUNICIPALES)	0.00
	418		TRANSFERENCIAS INTERNAS OTORGADAS A INSTITUCIONES PARAESTATALES PÚBLICAS FINANCIERAS	0.00
		41801	TRANSFERENCIAS INTERNAS OTORGADAS A INSTITUCIONES PARAESTATALES PÚBLICAS FINANCIERAS	0.00
		41802	TRANSFERENCIAS INTERNAS OTORGADAS A INSTITUCIONES PARAMUNICIPALES PÚBLICAS FINANCIERAS	0.00
	419		TRANSFERENCIAS INTERNAS OTORGADAS A FIDEICOMISOS PÚBLICOS FINANCIEROS	0.00
		41901	TRANSFERENCIAS INTERNAS OTORGADAS A FIDEICOMISOS PÚBLICOS FINANCIEROS ESTATALES	0.00
		41902	TRANSFERENCIAS INTERNAS OTORGADAS A FIDEICOMISOS PÚBLICOS FINANCIEROS MUNICIPALES	0.00
4200			**TRANSFERENCIAS AL RESTO DEL SECTOR PÚBLICO**	**0.00**
	421		TRANSFERENCIAS OTORGADAS A ENTIDADES PARAESTATALES NO EMPRESARIALES Y NO FINANCIERAS	0.00
		42101	TRANSFERENCIAS OTORGADAS A ENTIDADES PARAESTATALES NO EMPRESARIALES Y NO FINANCIERAS	0.00
		42102	TRANSFERENCIAS OTORGADAS A ENTIDADES PARAMUNICIPALES NO EMPRESARIALES Y NO FINANCIERAS	0.00
	422		TRANSFERENCIAS OTORGADAS PARA ENTIDADES PARAESTATALES EMPRESARIALES Y NO FINANCIERAS	0.00
		42201	TRANSFERENCIAS OTORGADAS PARA ENTIDADES PARAESTATALES EMPRESARIALES Y NO FINANCIERAS	0.00
		42202	TRANSFERENCIAS OTORGADAS PARA ENTIDADES PARAMUNICIPALES EMPRESARIALES Y NO FINANCIERAS	0.00
	423		TRANSFERENCIAS OTORGADAS PARA INSTITUCIONES PARAESTATALES PÚBLICAS FINANCIERAS	0.00
		42301	TRANSFERENCIAS OTORGADAS PARA INSTITUCIONES PARAESTATALES PÚBLICAS FINANCIERAS	0.00
		42302	TRANSFERENCIAS OTORGADAS PARA INSTITUCIONES PARAMUNICIPALES PÚBLICAS FINANCIERAS	0.00
	424		TRANSFERENCIAS OTORGADAS A ENTIDADES FEDERATIVAS Y MUNICIPIOS	0.00
		42401	TRANSFERENCIAS OTORGADAS A ENTIDADES FEDERATIVAS	0.00
		42402	TRANSFERENCIAS OTORGADAS A MUNICIPIOS	0.00

CONC	PG	PE	DESCRIPCIÓN	APROBADO
	425		TRANSFERENCIAS A FIDEICOMISOS DE ENTIDADES FEDERATIVAS Y MUNICIPIOS	0.00
		42501	TRANSFERENCIAS A FIDEICOMISOS ESTATALES	0.00
		42502	TRANSFERENCIAS A FIDEICOMISOS MUNICIPALES	0.00
4300			**SUBSIDIOS Y SUBVENCIONES**	**0.00**
	431		SUBSIDIOS A LA PRODUCCIÓN	0.00
		43101	SUBSIDIOS A LA PRODUCCIÓN	0.00
	432		SUBSIDIOS A LA DISTRIBUCIÓN	0.00
		43201	SUBSIDIOS A LA DISTRIBUCIÓN	0.00
	433		SUBSIDIOS A LA INVERSIÓN	0.00
		43301	SUBSIDIOS PARA INVERSIÓN	0.00
	434		SUBSIDIOS A LA PRESTACIÓN DE SERVICIOS PÚBLICOS	0.00
		43401	SUBSIDIOS A LA PRESTACIÓN DE SERVICIOS PÚBLICOS	0.00
	435		SUBSIDIOS PARA CUBRIR DIFERENCIALES DE TASAS DE INTERÉS	0.00
		43501	SUBSIDIOS PARA CUBRIR DIFERENCIALES DE TASAS DE INTERÉS	0.00
	436		SUBSIDIOS A LA VIVIENDA	0.00
		43601	SUBSIDIOS A LA VIVIENDA	0.00
	437		SUBVENCIONES AL CONSUMO	0.00
		43701	SUBVENCIONES AL CONSUMO	0.00
	438		SUBSIDIOS A ENTIDADES FEDERATIVAS Y MUNICIPIOS	0.00
		43801	SUBSIDIOS A ENTIDADES FEDERATIVAS	0.00
		43802	SUBSIDIOS A MUNICIPIOS	0.00
	439		OTROS SUBSIDIOS	0.00
		43901	OTROS SUBSIDIOS	0.00
4400			**AYUDAS SOCIALES**	**0.00**
	441		AYUDAS SOCIALES A PERSONAS	0.00
		44101	AUXILIO A PERSONAS U HOGARES	0.00
		44102	AYUDAS ESPECIALES A PERSONAS U HOGARES	0.00
		44103	PREMIOS, RECOMPENSAS Y ESTÍMULOS	0.00
		44104	APOYO A VOLUNTARIOS QUE PARTICIPAN EN DIVERSOS PROGRAMAS	0.00
		44105	DIETAS A CONSEJEROS ELECTORALES LOCALES Y DISTRITALES EN EL AÑO ELECTORAL ESTATAL	0.00
	442		BECAS Y OTRAS AYUDAS PARA PROGRAMAS DE CAPACITACIÓN	0.00
		44201	BECAS	0.00
		44202	OTRAS AYUDAS PARA PROGRAMAS DE FORMACIÓN O CAPACITACIÓN	0.00
	443		AYUDAS SOCIALES A INSTITUCIONES DE ENSEÑANZA	0.00
		44301	AYUDAS SOCIALES A INSTITUCIONES DE ENSEÑANZA	0.00
	444		AYUDAS SOCIALES A ACTIVIDADES CIENTÍFICAS O ACADÉMICAS	0.00
		44401	AYUDAS SOCIALES A ACTIVIDADES CIENTÍFICAS O ACADÉMICAS	0.00
	445		AYUDAS SOCIALES A INSTITUCIONES SIN FINES DE LUCRO	0.00
		44501	AYUDAS SOCIALES A INSTITUCIONES SIN FINES DE LUCRO	0.00

CONC	PG	PE	DESCRIPCIÓN	APROBADO
	446		AYUDAS SOCIALES A COOPERATIVAS	0.00
		44601	AYUDAS SOCIALES A COOPERATIVAS	0.00
	447		AYUDAS SOCIALES A ENTIDADES DE INTERÉS PÚBLICO	0.00
		44701	AYUDAS SOCIALES A ENTIDADES DE INTERÉS PÚBLICO	0.00
	448		AYUDAS POR DESASTRES NATURALES Y OTROS SINIESTROS	0.00
		44801	AYUDAS POR DESASTRES NATURALES	0.00
		44802	AYUDAS POR OTROS SINIESTROS	0.00
4500			**PENSIONES Y JUBILACIONES**	**0.00**
	451		PENSIONES	0.00
		45101	PENSIONES DEL PERSONAL DE BASE	0.00
		45102	PENSIONES DEL PERSONAL DE CONFIANZA	0.00
		45103	PENSIONES DEL PERSONAL DOCENTE	0.00
	452		JUBILACIONES	0.00
		45201	JUBILACIONES DEL PERSONAL DE BASE	0.00
		45202	JUBILACIONES DEL PERSONAL DE CONFIANZA	0.00
		45203	JUBILACIONES DEL PERSONAL DOCENTE	0.00
	459		OTRAS PENSIONES Y JUBILACIONES	0.00
		45901	PAGO DE SUMAS ASEGURADAS	0.00
		45902	PRESTACIONES ECONÓMICAS DISTINTAS DE PENSIONES Y JUBILACIONES	0.00
4600			**TRANSFERENCIAS A FIDEICOMISOS, MANDATOS Y OTROS ANÁLOGOS**	**0.00**
	461		TRANSFERENCIAS A FIDEICOMISOS DEL PODER EJECUTIVO	0.00
		46101	TRANSFERENCIAS A FIDEICOMISOS ESTATALES	0.00
		46102	TRANSFERENCIAS A FIDEICOMISOS MUNICIPALES	0.00
	462		TRANSFERENCIAS A FIDEICOMISOS DEL PODER LEGISLATIVO	0.00
		46201	TRANSFERENCIAS A FIDEICOMISOS DEL PODER LEGISLATIVO	0.00
	463		TRANSFERENCIAS A FIDEICOMISOS DEL PODER JUDICIAL	0.00
		46301	TRANSFERENCIAS A FIDEICOMISOS DEL PODER JUDICIAL	0.00
	464		TRANSFERENCIAS A FIDEICOMISOS PÚBLICOS DE ENTIDADES PARAESTATALES NO EMPRESARIALES Y NO FINANCIERAS	0.00
		46401	TRANSFERENCIAS A FIDEICOMISOS PÚBLICOS DE ENTIDADES PARAESTATALES NO EMPRESARIALES Y NO FINANCIERAS	0.00
		46402	TRANSFERENCIAS A FIDEICOMISOS PÚBLICOS DE ENTIDADES PARAMUNICIPALES NO EMPRESARIALES Y NO FINANCIERAS	0.00
	465		TRANSFERENCIAS A FIDEICOMISOS PÚBLICOS DE ENTIDADES PARAESTATALES EMPRESARIALES Y NO FINANCIERAS	0.00
		46501	TRANSFERENCIAS A FIDEICOMISOS PÚBLICOS DE ENTIDADES PARAESTATALES EMPRESARIALES Y NO FINANCIERAS	0.00

CONC	PG	PE	DESCRIPCIÓN	APROBADO
		46502	TRANSFERENCIAS A FIDEICOMISOS PÚBLICOS DE ENTIDADES PARAMUNICIPALES EMPRESARIALES Y NO FINANCIERAS	0.00
	466		TRANSFERENCIAS A FIDEICOMISOS DE INSTITUCIONES PÚBLICAS FINANCIERAS	0.00
		46601	TRANSFERENCIAS A FIDEICOMISOS DE INSTITUCIONES PÚBLICAS FINANCIERAS	0.00
	469		OTRAS TRANSFERENCIAS A FIDEICOMISOS	0.00
		46901	OTRAS TRANSFERENCIAS A FIDEICOMISOS	0.00
4700			**TRANSFERENCIAS A LA SEGURIDAD SOCIAL**	**0.00**
	471		TRANSFERENCIAS POR OBLIGACIÓN DE LEY	0.00
		47101	TRANSFERENCIAS POR OBLIGACIÓN DE LEY	0.00
4800			**DONATIVOS**	**0.00**
	481		DONATIVOS A INSTITUCIONES SIN FINES DE LUCRO	0.00
		48101	DONATIVOS A INSTITUCIONES SIN FINES DE LUCRO	0.00
	482		DONATIVOS A ENTIDADES FEDERATIVAS	0.00
		48201	DONATIVOS A ENTIDADES FEDERATIVAS	0.00
	483		DONATIVOS A FIDEICOMISOS PRIVADOS	0.00
		48301	DONATIVOS A FIDEICOMISOS PRIVADOS	0.00
	484		DONATIVOS A FIDEICOMISOS ESTATALES	0.00
		48401	DONATIVOS A FIDEICOMISOS ESTATALES	0.00
	485		DONATIVOS INTERNACIONALES	0.00
		48501	DONATIVOS INTERNACIONALES	0.00
4900			**TRANSFERENCIAS AL EXTERIOR**	**0.00**
	491		TRANSFERENCIAS PARA GOBIERNOS EXTRANJEROS	0.00
		49101	TRANSFERENCIAS PARA GOBIERNOS EXTRANJEROS	0.00
	492		TRANSFERENCIAS PARA ORGANISMOS INTERNACIONALES	0.00
		49201	TRANSFERENCIAS PARA ORGANISMOS INTERNACIONALES	0.00
	493		TRANSFERENCIAS PARA EL SECTOR PRIVADO EXTERNO	0.00
		49301	TRANSFERENCIAS PARA EL SECTOR PRIVADO EXTERNO	0.00
			BIENES MUEBLES, INMUEBLES E INTANGIBLES	**244,002.00**
5100			**MOBILIARIO Y EQUIPO DE ADMINISTRACIÓN**	**211,998.00**
	511		MUEBLES DE OFICINA Y ESTANTERÍA	37,220.00
		51101	MOBILIARIO Y EQUIPO MÉDICO QUIRÚRGICO	0.00
		51102	ELEMENTOS ARQUITECTÓNICOS Y MATERIAL DE EXPOSICIÓN PARA USO EN OFICINAS	0.00
		51103	EQUIPO DE MANTENIMIENTO Y SEGURIDAD PARA USO EN OFICINAS	0.00
		51104	EQUIPO DEPORTIVO Y DE CAMPAÑA PARA OFICINAS	0.00
		51105	EQUIPO ELÉCTRICO PARA OFICINAS	0.00
		51106	EQUIPOS PARA OFICINAS DE CARÁCTER COMERCIAL	0.00
		51107	MOBILIARIO Y EQUIPO	37,220.00
	512		MUEBLES, EXCEPTO DE OFICINA Y ESTANTERÍA	20,000.00
		51201	MUEBLES, EXCEPTO DE OFICINA Y ESTANTERÍA	20,000.00
	513		BIENES ARTÍSTICOS, CULTURALES Y CIENTÍFICOS	0.00

CONC	PG	PE	DESCRIPCIÓN	APROBADO
		51301	ELEMENTOS ARQUITECTÓNICOS Y MATERIAL DE EXPOSICIÓN PARA USO ARTÍSTICO, CULTURAL Y CIENTÍFICO	0.00
		51302	INSTRUMENTOS MUSICALES	0.00
	514		OBJETOS DE VALOR	0.00
		51401	OBJETOS DE VALOR	0.00
	515		EQUIPO DE CÓMPUTO Y DE TECNOLOGÍAS DE LA INFORMACIÓN	90,778.00
		51501	APARATOS DE CÓMPUTO PARA USO VEHICULAR	0.00
		51502	EQUIPO DE CÓMPUTO PARA SERVICIO TELEFÓNICO	0.00
		51503	EQUIPO DE COMPUTACIÓN	90,778.00
		51504	MOBILIARIO Y EQUIPO DE CÓMPUTO	0.00
	519		OTROS MOBILIARIOS Y EQUIPOS DE ADMINISTRACIÓN	64,000.00
		51901	OTROS EQUIPOS DE COMUNICACIÓN	14,000.00
		51902	OTROS EQUIPOS DE COMPUTACIÓN	0.00
		51903	OTROS EQUIPOS DE MANTENIMIENTO Y SEGURIDAD	50,000.00
		51904	OTROS EQUIPOS DE PINTURA Y DIBUJO	0.00
		51905	OTROS EQUIPOS DEPORTIVOS Y DE CAMPAÑA	0.00
		51906	OTROS EQUIPOS DE CARÁCTER COMERCIAL	0.00
		51907	OTROS EQUIPOS Y HERRAMIENTAS	0.00
		51908	OTRO MOBILIARIO Y EQUIPO	0.00
5200			**MOBILIARIO Y EQUIPO EDUCACIONAL Y RECREATIVO**	**32,000.00**
	521		EQUIPOS Y APARATOS AUDIOVISUALES	30,000.00
		52101	EQUIPOS Y APARATOS AUDIOVISUALES	30,000.00
	522		APARATOS DEPORTIVOS	0.00
		52201	APARATOS DEPORTIVOS	0.00
	523		CÁMARAS FOTOGRÁFICAS Y DE VIDEO	2,000.00
		52301	CÁMARAS FOTOGRÁFICAS Y DE VIDEO	2,000.00
	529		OTRO MOBILIARIO Y EQUIPO EDUCACIONAL Y RECREATIVO	0.00
		52901	OTRO MOBILIARIO Y EQUIPO EDUCACIONAL Y RECREATIVO	0.00
5300			**EQUIPO E INSTRUMENTAL MÉDICO Y DE LABORATORIO**	**0.00**
	531		EQUIPO MÉDICO Y DE LABORATORIO	0.00
		53101	APARATOS E INSTRUMENTOS DE LABORATORIO	0.00
		53102	EQUIPO MÉDICO Y DE LABORATORIO	0.00
		53103	EQUIPO DE MANTENIMIENTO Y SEGURIDAD PARA LABORATORIOS	0.00
		53104	EQUIPO DIVERSO PARA LABORATORIOS	0.00
	532		INSTRUMENTAL MÉDICO Y DE LABORATORIO	0.00
		53201	APARATOS E INSTRUMENTOS DE LABORATORIO	0.00
		53202	INSTRUMENTAL MÉDICO Y DE LABORATORIO	0.00
5400			**VEHÍCULOS Y EQUIPO DE TRANSPORTE**	**1.00**
	541		VEHÍCULOS Y EQUIPO TERRESTRE	1.00
		54101	VEHÍCULOS Y EQUIPO TERRESTRE	1.00
	542		CARROCERÍAS Y REMOLQUES	0.00
		54201	CARROCERÍAS Y REMOLQUES	0.00
	543		EQUIPO AEROESPACIAL	0.00

CONC	PG	PE	DESCRIPCIÓN	APROBADO
		54301	EQUIPO AEROESPACIAL	0.00
	544		EQUIPO FERROVIARIO	0.00
		54401	EQUIPO FERROVIARIO	0.00
	545		EMBARCACIONES	0.00
		54501	APARATOS E INSTRUMENTOS PARA EMBARCACIONES	0.00
		54502	EMBARCACIONES	0.00
	549		OTROS EQUIPOS DE TRANSPORTE	0.00
		54901	OTROS EQUIPOS DE TRANSPORTE	0.00
5500			**EQUIPO DE DEFENSA Y SEGURIDAD**	**0.00**
	551		EQUIPO DE DEFENSA Y SEGURIDAD	0.00
		55101	EQUIPO DIVERSO DE DEFENSA Y SEGURIDAD	0.00
		55102	EQUIPO E INSTRUMENTOS BÉLICOS	0.00
		55103	EQUIPO DE TRANSPORTE PARA DEFENSA Y SEGURIDAD	0.00
5600			**MAQUINARIA, OTROS EQUIPOS Y HERRAMIENTAS**	**0.00**
	561		MAQUINARIA Y EQUIPO AGROPECUARIO	0.00
		56101	APARATOS E INSTRUMENTOS PARA USO AGROPECUARIO	0.00
		56102	MAQUINARIA Y EQUIPO AGROPECUARIO	0.00
	562		MAQUINARIA Y EQUIPO INDUSTRIAL	0.00
		56201	APARATOS E INSTRUMENTOS PARA USO INDUSTRIAL	0.00
		56202	EQUIPO DE COMUNICACIÓN PARA USO INDUSTRIAL	0.00
		56203	EQUIPO DE MANTENIMIENTO Y SEGURIDAD INDUSTRIAL	0.00
		56204	EQUIPO ELÉCTRICO INDUSTRIAL	0.00
		56205	EQUIPOS DE CARÁCTER COMERCIAL PARA USO INDUSTRIAL	0.00
		56206	MAQUINARIA, EQUIPO Y HERRAMIENTAS PARA INDUSTRIA	0.00
	563		MAQUINARIA Y EQUIPO DE CONSTRUCCIÓN	0.00
		56301	APARATOS E INSTRUMENTOS CIENTÍFICOS PARA LA CONSTRUCCIÓN	0.00
		56302	MAQUINARIA Y EQUIPO PARA LA CONSTRUCCIÓN	0.00
	564		SISTEMAS DE AIRE ACONDICIONADO, CALEFACCIÓN Y DE REFRIGERACIÓN INDUSTRIAL Y COMERCIAL	0.00
		56401	SISTEMAS DE AIRE ACONDICIONADO, CALEFACCIÓN Y DE REFRIGERACIÓN INDUSTRIAL Y COMERCIAL	0.00
	565		EQUIPO DE COMUNICACIÓN Y TELECOMUNICACIÓN	0.00
		56501	APARATOS E INSTRUMENTOS DE COMUNICACIÓN Y TELECOMUNICACIÓN	0.00
		56502	EQUIPO DE COMUNICACIÓN	0.00
		56503	EQUIPO DE CÓMPUTO PARA COMUNICACIÓN Y TELECOMUNICACIÓN	0.00
		56504	EQUIPO ELÉCTRICO PARA COMUNICACIÓN Y TELECOMUNICACIÓN	0.00
	566		EQUIPOS DE GENERACIÓN ELÉCTRICA, APARATOS Y ACCESORIOS ELÉCTRICOS	0.00
		56601	INSTRUMENTOS ELÉCTRICOS DIVERSOS	0.00
		56602	EQUIPO ELÉCTRICO DIVERSO	0.00
		56603	EQUIPO DE MANTENIMIENTO ELÉCTRICO	0.00

CONC	PG	PE	DESCRIPCIÓN	APROBADO
		56604	EQUIPOS, APARATOS Y ACCESORIOS ELÉCTRICOS	0.00
		56605	EQUIPOS ELÉCTRICOS DE CARÁCTER COMERCIAL	0.00
		56606	EQUIPO ELÉCTRICO DIVERSO	0.00
		56607	ACCESORIOS ELÉCTRICOS PARA EQUIPO DE TRANSPORTE	0.00
	567		HERRAMIENTAS Y MÁQUINAS-HERRAMIENTA	0.00
		56701	INSTRUMENTOS DIVERSOS	0.00
		56702	HERRAMIENTAS PARA MANTENIMIENTO Y SEGURIDAD	0.00
		56703	HERRAMIENTAS DE TIPO ELÉCTRICO	0.00
		56704	HERRAMIENTAS Y MÁQUINAS - HERRAMIENTA	0.00
	569		OTROS EQUIPOS	0.00
		56901	OTROS APARATOS Y OTROS INSTRUMENTOS CIENTÍFICOS Y DE LABORATORIO	0.00
		56902	OTROS EQUIPOS DE COMUNICACIÓN	0.00
		56903	OTROS EQUIPOS DE CARÁCTER COMERCIAL	0.00
		56904	OTRA MAQUINARIA, OTROS EQUIPOS Y HERRAMIENTAS PARA INDUSTRIA	0.00
		56905	OTRO MOBILIARIO Y EQUIPO	0.00
		56906	OTRAS SUBSTANCIAS Y PRODUCTOS QUÍMICOS	0.00
5700			**ACTIVOS BIOLÓGICOS**	**0.00**
	571		BOVINOS	0.00
		57101	BOVINOS	0.00
	572		PORCINOS	0.00
		57201	PORCINOS	0.00
	573		AVES	0.00
		57301	AVES	0.00
	574		OVINOS Y CAPRINOS	0.00
		57401	OVINOS Y CAPRINOS	0.00
	575		PECES Y ACUICULTURA	0.00
		57501	PECES Y ACUICULTURA	0.00
	576		EQUINOS	0.00
		57601	EQUINOS	0.00
	577		ESPECIES MENORES Y DE ZOOLÓGICO	0.00
		57701	ESPECIES MENORES DE ZOOLÓGICO	0.00
	578		ÁRBOLES Y PLANTAS	0.00
		57801	ÁRBOLES Y PLANTAS	0.00
	579		OTROS ACTIVOS BIOLÓGICOS	0.00
		57901	OTROS ACTIVOS BIOLÓGICOS	0.00
5800			**BIENES INMUEBLES**	**0.00**
	581		TERRENOS	0.00
		58101	TERRENOS URBANOS	0.00
		58102	TERRENOS RURALES	0.00
		58103	MEJORAS A TERRENOS	0.00
	582		VIVIENDAS	0.00
		58201	EDIFICACIÓN RESIDENCIAL UNIFAMILIAR	0.00
		58202	EDIFICACIÓN RESIDENCIAL MULTIFAMILIAR	0.00
	583		EDIFICIOS NO RESIDENCIALES	0.00

CONC	PG	PE	DESCRIPCIÓN	APROBADO
		58301	EDIFICACIÓN DE NAVES Y PLANTAS INDUSTRIALES, EXCEPTO SU ADMINISTRACIÓN Y SUPERVISIÓN	0.00
		58302	EDIFICACIÓN DE INMUEBLES COMERCIALES, INSTITUCIONALES Y DE SERVICIOS, EXCEPTO SU ADMINISTRACIÓN Y SUPERVISIÓN	0.00
	589		OTROS BIENES INMUEBLES	0.00
		58901	OTROS BIENES INMUEBLES	0.00
5900			**ACTIVOS INTANGIBLES**	**3.00**
	591		SOFTWARE	1.00
		59101	SOFTWARE	1.00
	592		PATENTES	0.00
		59201	PATENTES	0.00
	593		MARCAS	0.00
		59301	MARCAS	0.00
	594		DERECHOS	0.00
		59401	DERECHOS	0.00
	595		CONCESIONES	0.00
		59501	CONCESIONES	0.00
	596		FRANQUICIAS	0.00
		59601	FRANQUICIAS	0.00
	597		LICENCIAS INFORMÁTICAS E INTELECTUALES	1.00
		59701	LICENCIAS INFORMÁTICAS E INTELECTUALES	1.00
	598		LICENCIAS INDUSTRIALES, COMERCIALES Y OTRAS	0.00
		59801	LICENCIAS INDUSTRIALES, COMERCIALES Y OTRAS	0.00
	599		OTROS ACTIVOS INTANGIBLES	1.00
		59901	OTROS ACTIVOS INTANGIBLES	1.00
			INVERSIÓN PÚBLICA	**0.00**
6100			**OBRA PÚBLICA EN BIENES DE DOMINIO PÚBLICO**	**0.00**
	611		EDIFICACIÓN HABITACIONAL	0.00
		61101	EDIFICACIÓN RESIDENCIAL UNIFAMILIAR	0.00
		61102	EDIFICACIÓN RESIDENCIAL MULTIFAMILIAR	0.00
	612		EDIFICACIÓN NO HABITACIONAL	0.00
		61201	EDIFICACIÓN DE NAVES Y PLANTAS INDUSTRIALES, EXCEPTO SU ADMINISTRACIÓN Y SUPERVISIÓN	0.00
		61202	EDIFICACIÓN DE INMUEBLES COMERCIALES, INSTITUCIONALES Y DE SERVICIOS, EXCEPTO SU ADMINISTRACIÓN Y SUPERVISIÓN	0.00
	613		CONSTRUCCIÓN DE OBRAS PARA EL ABASTECIMIENTO DE AGUA, PETRÓLEO, GAS, ELECTRICIDAD Y TELECOMUNICACIONES	0.00
		61301	INFRAESTRUCTURA DE AGUA POTABLE, SANEAMIENTO HIDROAGRÍCOLA Y CONTROL DE INUNDACIONES	0.00
		61302	INFRAESTRUCTURA PARA REFINACIÓN, GAS Y PETROQUÍMICA	0.00
		61303	INFRAESTRUCTURA PARA PRODUCCIÓN DE HIDROCARBUROS	0.00
		61304	INFRAESTRUCTURA ELÉCTRICA	0.00
		61305	INFRAESTRUCTURA PARA TELECOMUNICACIONES	0.00
	614		DIVISIÓN DE TERRENOS Y CONSTRUCCIÓN DE OBRAS DE URBANIZACIÓN	0.00

CONC	PG	PE	DESCRIPCIÓN	APROBADO
		61401	DIVISIÓN DE TERRENOS	0.00
		61402	CONSTRUCCIÓN DE OBRAS DE URBANIZACIÓN EN LOTES	0.00
		61403	CONSTRUCCIÓN DE OBRAS INTEGRALES PARA LA DOTACIÓN DE SERVICIOS	0.00
	615		CONSTRUCCIÓN DE VÍAS DE COMUNICACIÓN	0.00
		61501	INFRAESTRUCTURA DE CARRETERAS	0.00
		61502	INFRAESTRUCTURA AEROPORTUARIA	0.00
		61503	INFRAESTRUCTURA PORTUARIA	0.00
		61504	INFRAESTRUCTURA FERROVIARIA Y MULTIMODAL	0.00
	616		OTRAS CONSTRUCCIONES DE INGENIERÍA CIVIL U OBRA PESADA	0.00
		61601	INSTALACIONES MINERAS A CIELO ABIERTO	0.00
		61602	EXCAVACIONES A CIELO ABIERTO	0.00
		61603	EXCAVACIONES SUBTERRÁNEAS	0.00
		61604	PERFORACIÓN DE POZOS PARA MINERÍA NO PETROLERA	0.00
		61605	PREPARACIÓN DE GALERAS, CANTERAS Y SIMILARES	0.00
		61606	OTRAS	0.00
	617		INSTALACIONES Y EQUIPAMIENTO EN CONSTRUCCIONES	0.00
		61701	INSTALACIONES ELÉCTRICAS	0.00
		61702	INSTALACIONES HIDROSANITARIAS	0.00
		61703	INSTALACIONES DE GAS	0.00
		61704	INSTALACIONES DE AIRE ACONDICIONADO	0.00
		61705	INSTALACIONES DE CALEFACCIÓN	0.00
		61706	INSTALACIONES ELECTROMECÁNICAS	0.00
		61707	OTRAS INSTALACIONES	0.00
	619		TRABAJOS DE ACABADOS EN EDIFICACIONES Y OTROS TRABAJOS ESPECIALIZADOS	0.00
		61901	PREPARACIÓN DE TERRENOS PARA LA CONSTRUCCIÓN	0.00
		61902	EXCAVACIÓN	0.00
		61903	DEMOLICIÓN DE EDIFICIOS Y ESTRUCTURAS	0.00
		61904	ALQUILER DE MAQUINARIA Y EQUIPO PARA LA CONSTRUCCIÓN CON OPERADOR	0.00
		61905	COLOCACIÓN DE MUROS FALSOS	0.00
		61906	TRABAJOS DE ENYESADO, PINTURA Y OTROS CUBRIMIENTOS DE PAREDES	0.00
		61907	COLOCACIÓN DE PISOS Y AZULEJOS	0.00
		61908	INSTALACIÓN DE PRODUCTOS DE CARPINTERÍA	0.00
		61909	CANCELERÍA DE ALUMINIO	0.00
		61910	IMPERMEABILIZACIÓN	0.00
6200			**OBRA PÚBLICA EN BIENES PROPIOS**	**0.00**
	621		EDIFICACIÓN HABITACIONAL	0.00
		62101	EDIFICACIÓN RESIDENCIAL UNIFAMILIAR	0.00
		62102	EDIFICACIÓN RESIDENCIAL MULTIFAMILIAR	0.00
	622		EDIFICACIÓN NO HABITACIONAL	0.00
		62201	EDIFICACIÓN DE NAVES Y PLANTAS INDUSTRIALES, EXCEPTO SU ADMINISTRACIÓN Y SUPERVISIÓN	0.00

CONC	PG	PE	DESCRIPCIÓN	APROBADO
		62202	EDIFICACIÓN DE INMUEBLES COMERCIALES, INSTITUCIONALES Y DE SERVICIOS, EXCEPTO SU ADMINISTRACIÓN Y SUPERVISIÓN	0.00
	623		CONSTRUCCIÓN DE OBRAS PARA EL ABASTECIMIENTO DE AGUA, PETRÓLEO, GAS, ELECTRICIDAD Y TELECOMUNICACIONES	0.00
		62301	INFRAESTRUCTURA DE AGUA POTABLE, SANEAMIENTO HIDROAGRÍCOLA Y CONTROL DE INUNDACIONES	0.00
		62302	INFRAESTRUCTURA PARA REFINACIÓN, GAS Y PETROQUÍMICA	0.00
		62303	INFRAESTRUCTURA PARA PRODUCCIÓN DE pHIDROCARBUROS	0.00
		62304	INFRAESTRUCTURA ELÉCTRICA	0.00
		62305	INFRAESTRUCTURA PARA TELECOMUNICACIONES	0.00
	624		DIVISIÓN DE TERRENOS Y CONSTRUCCIÓN DE OBRAS DE URBANIZACIÓN	0.00
		62401	DIVISIÓN DE TERRENOS	0.00
		62402	CONSTRUCCIÓN DE OBRAS DE URBANIZACIÓN EN LOTES	0.00
		62403	CONSTRUCCIÓN DE OBRAS INTEGRALES PARA LA DOTACIÓN DE SERVICIOS	0.00
	625		CONSTRUCCIÓN DE VÍAS DE COMUNICACIÓN	0.00
		62501	INFRAESTRUCTURA DE CARRETERAS	0.00
		62502	INFRAESTRUCTURA AEROPORTUARIA	0.00
		62503	INFRAESTRUCTURA PORTUARIA	0.00
		62504	INFRAESTRUCTURA FERROVIARIA Y MULTIMODAL	0.00
	626		OTRAS CONSTRUCCIONES DE INGENIERÍA CIVIL U OBRA PESADA	0.00
		62601	INSTALACIONES MINERAS A CIELO ABIERTO	0.00
		62602	EXCAVACIONES A CIELO ABIERTO	0.00
		62603	EXCAVACIONES SUBTERRÁNEAS	0.00
		62604	PERFORACIÓN DE POZOS PARA MINERÍA NO PETROLERA	0.00
		62605	PREPARACIÓN DE GALERAS, CANTERAS Y SIMILARES	0.00
		62606	OTRAS	0.00
	627		INSTALACIONES Y EQUIPAMIENTO EN CONSTRUCCIONES	0.00
		62701	INSTALACIONES ELÉCTRICAS	0.00
		62702	INSTALACIONES HIDROSANITARIAS	0.00
		62703	INSTALACIONES DE GAS	0.00
		62704	INSTALACIONES DE AIRE ACONDICIONADO	0.00
		62705	INSTALACIONES DE CALEFACCIÓN	0.00
		62706	INSTALACIONES ELECTROMECÁNICAS	0.00
		62707	OTRAS INSTALACIONES	0.00
	629		TRABAJOS DE ACABADOS EN EDIFICACIONES Y OTROS TRABAJOS ESPECIALIZADOS	0.00
		62901	PREPARACIÓN DE TERRENOS PARA LA CONSTRUCCIÓN	0.00
		62902	EXCAVACIÓN	0.00
		62903	DEMOLICIÓN DE EDIFICIOS Y ESTRUCTURAS	0.00

CONC	PG	PE	DESCRIPCIÓN	APROBADO
		62904	ALQUILER DE MAQUINARIA Y EQUIPO PARA LA CONSTRUCCIÓN CON OPERADOR	0.00
		62905	COLOCACIÓN DE MUROS FALSOS	0.00
		62906	TRABAJOS DE ENYESADO, PINTURA Y OTROS CUBRIMIENTOS DE PAREDES	0.00
		62907	COLOCACIÓN DE PISOS Y AZULEJOS	0.00
		62908	INSTALACIÓN DE PRODUCTOS DE CARPINTERÍA	0.00
		62909	CANCELERÍA DE ALUMINIO	0.00
		62910	IMPERMEABILIZACIÓN	0.00
6300			**PROYECTOS PRODUCTIVOS Y ACCIONES DE FOMENTO**	**0.00**
	631		ESTUDIOS, FORMULACIÓN Y EVALUACIÓN DE PROYECTOS PRODUCTIVOS NO INCLUIDOS EN CONCEPTOS ANTERIORES DE ESTE CAPÍTULO	0.00
		63101	CONCESIONES OTORGADAS A PARTICULARES	0.00
		63102	PROYECTOS DE INFRAESTRUCTURA PRODUCTIVA DE LARGO PLAZO	0.00
		63103	OTROS PROYECTOS PRODUCTIVOS	0.00
	632		EJECUCIÓN DE PROYECTOS PRODUCTIVOS NO INCLUIDOS EN CONCEPTOS ANTERIORES DE ESTE CAPÍTULO	0.00
		63201	CONCESIONES OTORGADAS A PARTICULARES	0.00
		63202	PROYECTOS DE INFRAESTRUCTURA PRODUCTIVA DE LARGO PLAZO	0.00
		63203	OTROS PROYECTOS PRODUCTIVOS	0.00
			INVERSIONES FINANCIERAS Y OTRAS PROVISIONES	**0.00**
7100			**INVERSIONES PARA EL FOMENTO DE ACTIVIDADES PRODUCTIVAS**	**0.00**
	711		CRÉDITOS OTORGADOS POR ENTIDADES FEDERATIVAS Y MUNICIPIOS AL SECTOR SOCIAL Y PRIVADO PARA EL FOMENTO DE ACTIVIDADES PRODUCTIVAS	0.00
		71101	CRÉDITOS PARA ADQUISICIÓN DE BIENES MUEBLES E INMUEBLES	0.00
		71102	CRÉDITOS PARA LA CONSTRUCCIÓN Y RECONSTRUCCIÓN DE OBRAS E INSTALACIONES	0.00
	712		CRÉDITOS OTORGADOS POR LAS ENTIDADES FEDERATIVAS A MUNICIPIOS PARA EL FOMENTO DE ACTIVIDADES PRODUCTIVAS	0.00
		71201	CRÉDITOS OTORGADOS POR LAS ENTIDADES FEDERATIVAS A MUNICIPIOS PARA EL FOMENTO DE ACTIVIDADES PRODUCTIVAS	0.00
7200			**ACCIONES Y PARTICIPACIONES DE CAPITAL**	**0.00**
	721		ACCIONES Y PARTICIPACIONES DE CAPITAL EN ENTIDADES PARAESTATALES NO EMPRESARIALES Y NO FINANCIERAS CON FINES DE POLÍTICA ECONÓMICA	0.00
		72101	ACCIONES Y PARTICIPACIONES DE CAPITAL EN ENTIDADES PARAESTATALES NO EMPRESARIALES Y NO FINANCIERAS CON FINES DE POLÍTICA ECONÓMICA	0.00
	722		ACCIONES Y PARTICIPACIONES DE CAPITAL EN ENTIDADES PARAESTATALES EMPRESARIALES Y NO FINANCIERAS CON FINES DE POLÍTICA ECONÓMICA	0.00

CONC	PG	PE	DESCRIPCIÓN	APROBADO
		72201	ACCIONES Y PARTICIPACIONES DE CAPITAL EN ENTIDADES PARAESTATALES EMPRESARIALES Y NO FINANCIERAS CON FINES DE POLÍTICA ECONÓMICA	0.00
	723		ACCIONES Y PARTICIPACIONES DE CAPITAL EN INSTITUCIONES PARAESTATALES PÚBLICAS FINANCIERAS CON FINES DE POLÍTICA ECONÓMICA	0.00
		72301	ACCIONES Y PARTICIPACIONES DE CAPITAL EN INSTITUCIONES PARAESTATALES PÚBLICAS FINANCIERAS CON FINES DE POLÍTICA ECONÓMICA	0.00
	724		ACCIONES Y PARTICIPACIONES DE CAPITAL EN EL SECTOR PRIVADO CON FINES DE POLÍTICA ECONÓMICA	0.00
		72401	ACCIONES Y PARTICIPACIONES DE CAPITAL EN EL SECTOR PRIVADO CON FINES DE POLÍTICA ECONÓMICA	0.00
	725		ACCIONES Y PARTICIPACIONES DE CAPITAL EN ORGANISMOS INTERNACIONALES CON FINES DE POLÍTICA ECONÓMICA	0.00
		72501	ACCIONES Y PARTICIPACIONES DE CAPITAL EN ORGANISMOS INTERNACIONALES CON FINES DE POLÍTICA ECONÓMICA	0.00
	726		ACCIONES Y PARTICIPACIONES DE CAPITAL EN EL SECTOR EXTERNO CON FINES DE POLÍTICA ECONÓMICA	0.00
		72601	ACCIONES Y PARTICIPACIONES DE CAPITAL EN EL SECTOR EXTERNO CON FINES DE POLÍTICA ECONÓMICA	0.00
	727		ACCIONES Y PARTICIPACIONES DE CAPITAL EN EL SECTOR PÚBLICO CON FINES DE GESTIÓN DE LIQUIDEZ	0.00
		72701	ACCIONES Y PARTICIPACIONES DE CAPITAL EN EL SECTOR PÚBLICO CON FINES DE GESTIÓN DE LIQUIDEZ	0.00
	728		ACCIONES Y PARTICIPACIONES DE CAPITAL EN EL SECTOR PRIVADO CON FINES DE GESTIÓN DE LIQUIDEZ	0.00
		72801	ACCIONES Y PARTICIPACIONES DE CAPITAL EN EL SECTOR PRIVADO CON FINES DE GESTIÓN DE LIQUIDEZ	0.00
	729		ACCIONES Y PARTICIPACIONES DE CAPITAL EN EL SECTOR EXTERNO CON FINES DE GESTIÓN DE LIQUIDEZ	0.00
		72901	ACCIONES Y PARTICIPACIONES DE CAPITAL EN EL SECTOR EXTERNO CON FINES DE GESTIÓN DE LIQUIDEZ	0.00
7300			**COMPRA DE TÍTULOS Y VALORES**	**0.00**
	731		BONOS	0.00
		73101	BONOS	0.00
	732		VALORES REPRESENTATIVOS DE DEUDA ADQUIRIDOS CON FINES DE POLÍTICA ECONÓMICA	0.00
		73201	VALORES REPRESENTATIVOS DE DEUDA ADQUIRIDOS CON FINES DE POLÍTICA ECONÓMICA	0.00
	733		VALORES REPRESENTATIVOS DE DEUDA ADQUIRIDOS CON FINES DE GESTIÓN DE LIQUIDEZ	0.00

CONC	PG	PE	DESCRIPCIÓN	APROBADO
		73301	VALORES REPRESENTATIVOS DE DEUDA ADQUIRIDOS CON FINES DE GESTIÓN DE LIQUIDEZ	0.00
	734		OBLIGACIONES NEGOCIABLES ADQUIRIDAS CON FINES DE POLÍTICA ECONÓMICA	0.00
		73401	OBLIGACIONES NEGOCIABLES ADQUIRIDAS CON FINES DE POLÍTICA ECONÓMICA	0.00
	735		OBLIGACIONES NEGOCIABLES ADQUIRIDAS CON FINES DE GESTIÓN DE LIQUIDEZ	0.00
		73501	OBLIGACIONES NEGOCIABLES ADQUIRIDAS CON FINES DE GESTIÓN DE LIQUIDEZ	0.00
	739		OTROS VALORES	0.00
		73901	FIDEICOMISOS PARA ADQUISICIÓN DE TÍTULOS DE CRÉDITO	0.00
		73902	ADQUISICIÓN DE ACCIONES	0.00
		73903	ADQUISICIÓN DE OTROS VALORES	0.00
7400			**CONCESIÓN DE PRÉSTAMOS**	**0.00**
	741		CONCESIÓN DE PRÉSTAMOS A ENTIDADES PARAESTATALES NO EMPRESARIALES Y NO FINANCIERAS CON FINES DE POLÍTICA ECONÓMICA	0.00
		74101	CONCESIÓN DE PRÉSTAMOS A ENTIDADES PARAESTATALES NO EMPRESARIALES Y NO FINANCIERAS CON FINES DE POLÍTICA ECONÓMICA	0.00
	742		CONCESIÓN DE PRÉSTAMOS A ENTIDADES PARAESTATALES EMPRESARIALES Y NO FINANCIERAS CON FINES DE POLÍTICA ECONÓMICA	0.00
		74201	CONCESIÓN DE PRÉSTAMOS A ENTIDADES PARAESTATALES EMPRESARIALES Y NO FINANCIERAS CON FINES DE POLÍTICA ECONÓMICA	0.00
	743		CONCESIÓN DE PRÉSTAMOS A INSTITUCIONES PARAESTATALES PÚBLICAS FINANCIERAS CON FINES DE POLÍTICA ECONÓMICA	0.00
		74301	CONCESIÓN DE PRÉSTAMOS A INSTITUCIONES PARAESTATALES PÚBLICAS FINANCIERAS CON FINES DE POLÍTICA ECONÓMICA	0.00
	744		CONCESIÓN DE PRÉSTAMOS A ENTIDADES FEDERATIVAS Y MUNICIPIOS CON FINES DE POLÍTICA ECONÓMICA	0.00
		74401	CONCESIÓN DE PRÉSTAMOS A ENTIDADES FEDERATIVAS Y MUNICIPIOS CON FINES DE POLÍTICA ECONÓMICA	0.00
	745		CONCESIÓN DE PRÉSTAMOS AL SECTOR PRIVADO CON FINES DE POLÍTICA ECONÓMICA	0.00
		74501	CONCESIÓN DE PRÉSTAMOS AL SECTOR PRIVADO CON FINES DE POLÍTICA ECONÓMICA	0.00
	746		CONCESIÓN DE PRÉSTAMOS AL SECTOR EXTERNO CON FINES DE POLÍTICA ECONÓMICA	0.00
		74601	CONCESIÓN DE PRÉSTAMOS AL SECTOR EXTERNO CON FINES DE POLÍTICA ECONÓMICA	0.00
	747		CONCESIÓN DE PRÉSTAMOS AL SECTOR PÚBLICO CON FINES DE GESTIÓN DE LIQUIDEZ	0.00
		74701	CONCESIÓN DE PRÉSTAMOS AL SECTOR PÚBLICO CON FINES DE GESTIÓN DE LIQUIDEZ	0.00

CONC	PG	PE	DESCRIPCIÓN	APROBADO
	748		CONCESIÓN DE PRÉSTAMOS AL SECTOR PRIVADO CON FINES DE GESTIÓN DE LIQUIDEZ	0.00
		74801	CONCESIÓN DE PRÉSTAMOS AL SECTOR PRIVADO CON FINES DE GESTIÓN DE LIQUIDEZ	0.00
	749		CONCESIÓN DE PRÉSTAMOS AL SECTOR EXTERNO CON FINES DE GESTIÓN DE LIQUIDEZ	0.00
		74901	CONCESIÓN DE PRÉSTAMOS AL SECTOR EXTERNO CON FINES DE GESTIÓN DE LIQUIDEZ	0.00
7500			**INVERSIONES EN FIDEICOMISOS, MANDATOS Y OTROS ANÁLOGOS**	**0.00**
	751		INVERSIONES EN FIDEICOMISOS DEL PODER EJECUTIVO	0.00
		75101	INVERSIONES EN FIDEICOMISOS DEL PODER EJECUTIVO	0.00
	752		INVERSIONES EN FIDEICOMISOS DEL PODER LEGISLATIVO	0.00
		75201	INVERSIONES EN FIDEICOMISOS DEL PODER LEGISLATIVO	0.00
	753		INVERSIONES EN FIDEICOMISOS DEL PODER JUDICIAL	0.00
		75301	INVERSIONES EN FIDEICOMISOS DEL PODER JUDICIAL	0.00
	754		INVERSIONES EN FIDEICOMISOS PÚBLICOS NO EMPRESARIALES Y NO FINANCIEROS	0.00
		75401	INVERSIONES EN FIDEICOMISOS PÚBLICOS NO EMPRESARIALES Y NO FINANCIEROS	0.00
	755		INVERSIONES EN FIDEICOMISOS PÚBLICOS EMPRESARIALES Y NO FINANCIEROS	0.00
		75501	INVERSIONES EN FIDEICOMISOS PÚBLICOS EMPRESARIALES Y NO FINANCIEROS CONSIDERADOS ENTIDADES PARAESTATALES	0.00
	756		INVERSIONES EN FIDEICOMISOS PÚBLICOS FINANCIEROS	0.00
		75601	INVERSIONES EN FIDEICOMISOS PÚBLICOS CONSIDERADOS ENTIDADES PARAESTATALES O PARAMUNICIPALES	0.00
		75602	INVERSIONES EN MANDATOS Y OTROS ANÁLOGOS	0.00
	757		INVERSIONES EN FIDEICOMISOS DE ENTIDADES FEDERATIVAS	0.00
		75701	INVERSIONES EN FIDEICOMISOS DE ENTIDADES FEDERATIVAS	0.00
	758		INVERSIONES EN FIDEICOMISOS DE MUNICIPIOS	0.00
		75801	INVERSIONES EN FIDEICOMISOS DE MUNICIPIOS	0.00
	759		OTRAS INVERSIONES EN FIDEICOMISOS	0.00
		75901	FIDEICOMISOS DE EMPRESAS PRIVADAS Y PARTICULARES	0.00
7600			**OTRAS INVERSIONES FINANCIERAS**	**0.00**
	761		DEPÓSITOS A LARGO PLAZO EN MONEDA NACIONAL	0.00
		76101	DEPÓSITOS A LARGO PLAZO EN MONEDA NACIONAL	0.00
	762		DEPÓSITOS A LARGO PLAZO EN MONEDA EXTRANJERA	0.00
		76201	DEPÓSITOS A LARGO PLAZO EN MONEDA EXTRANJERA	0.00
7900			**PROVISIONES PARA CONTINGENCIAS Y OTRAS EROGACIONES ESPECIALES**	**0.00**
	791		CONTINGENCIAS POR FENÓMENOS NATURALES	0.00

CONC	PG	PE	DESCRIPCIÓN	APROBADO
		79101	CONTINGENCIAS POR FENÓMENOS NATURALES	0.00
	792		CONTINGENCIAS SOCIOECONÓMICAS	0.00
		79201	CONTINGENCIAS SOCIOECONÓMICAS	0.00
	799		OTRAS EROGACIONES ESPECIALES	0.00
		79901	EROGACIONES CONTINGENTES	0.00
		79902	PROVISIONES PARA EROGACIONES ESPECIALES	0.00
			PARTICIPACIONES Y APORTACIONES	**0.00**
8100			**PARTICIPACIONES**	**0.00**
	811		FONDO GENERAL DE PARTICIPACIONES	0.00
		81101	FONDO GENERAL DE PARTICIPACIONES	0.00
	812		FONDO DE FOMENTO MUNICIPAL	0.00
		81201	FONDO DE FOMENTO MUNICIPAL	0.00
	813		PARTICIPACIONES DE LAS ENTIDADES FEDERATIVAS A LOS MUNICIPIOS	0.00
		81301	TENENCIA ESTATAL	0.00
		81302	IMPUESTOS MUNICIPALES COORDINADOS PREDIAL	0.00
		81303	IMPUESTOS MUNICIPALES COORDINADOS SOBRE ADQUISICIÓN DE INMUEBLES	0.00
		81304	PARTICIPACIONES DE INCENTIVOS POR ISR	0.00
	814		OTROS CONCEPTOS PARTICIPABLES DE LA FEDERACIÓN A ENTIDADES FEDERATIVAS	0.00
		81401	IMPUESTO ESPECIAL SOBRE PRODUCCIÓN Y SERVICIOS	0.00
		81402	NUEVAS POTESTADES (GASOLINA Y DIESEL)	0.00
		81403	FONDO DE FISCALIZACIÓN	0.00
		81404	FONDO DE COMPENSACIÓN	0.00
		81405	IMPUESTO SOBRE AUTOMÓVILES NUEVOS	0.00
		81406	FONDO DE ESTABILIZACIÓN DE LOS INGRESOS DE LAS ENTIDADES FEDERATIVAS	0.00
		81407	FONDO IMPUESTO SOBRE LA RENTA	0.00
		81408	FONDO DE COMPENSACIÓN ISAN	0.00
	815		OTROS CONCEPTOS PARTICIPABLES DE LA FEDERACIÓN A MUNICIPIOS	0.00
		81501	OTROS CONCEPTOS PARTICIPABLES DE LA FEDERACIÓN A MUNICIPIOS	0.00
	816		CONVENIOS DE COLABORACIÓN ADMINISTRATIVA	0.00
		81601	CONVENIOS DE COLABORACIÓN ADMINISTRATIVA ZONA FEDERAL MARÍTIMA	0.00
8300			**APORTACIONES**	**0.00**
	831		APORTACIONES DE LA FEDERACIÓN A LAS ENTIDADES FEDERATIVAS	0.00
		83101	FONDO DE APORTACIONES PARA LA EDUCACIÓN BÁSICA Y NORMAL	0.00
		83102	FONDO DE APORTACIONES PARA LOS SERVICIOS DE SALUD	0.00
		83103	FONDO DE INFRAESTRUCTURA SOCIAL ESTATAL	0.00
		83104	FONDO DE APORTACIONES MÚLTIPLES	0.00
		83105	FONDO DE APORTACIONES PARA LA EDUCACIÓN TECNOLÓGICA Y DE ADULTOS	0.00

CONC	PG	PE	DESCRIPCIÓN	APROBADO
		83106	FONDO DE APORTACIONES PARA LA SEGURIDAD PÚBLICA	0.00
		83107	FONDO DE APORTACIONES PARA EL FORTALECIMIENTO DE LAS ENTIDADES FEDERATIVAS	0.00
	832		APORTACIONES DE LA FEDERACIÓN A MUNICIPIOS	0.00
		83201	FONDO DE APORTACIONES PARA LA INFRAESTRUCTURA SOCIAL MUNICIPAL	0.00
		83202	FONDO DE APORTACIONES PARA EL FORTALECIMIENTO DE LOS MUNICIPIOS	0.00
		83203	APORTACIONES PARA MUNICIPIOS CON ZONA FEDERAL MARÍTIMA	0.00
	833		APORTACIONES DE LAS ENTIDADES FEDERATIVAS A LOS MUNICIPIOS	0.00
		83301	FONDO DE APORTACIONES PARA LA INFRAESTRUCTURA SOCIAL MUNICIPAL	0.00
		83302	FONDO DE APORTACIONES PARA EL FORTALECIMIENTO DE LOS MUNICIPIOS	0.00
		83303	APORTACIONES PARA MUNICIPIOS CON ZONA FEDERAL MARÍTIMA	0.00
	834		APORTACIONES PREVISTAS EN LEYES Y DECRETOS AL SISTEMA DE PROTECCIÓN SOCIAL	0.00
		83401	APORTACIONES PREVISTAS EN LEYES Y DECRETOS AL SISTEMA DE PROTECCIÓN SOCIAL	0.00
	835		APORTACIONES PREVISTAS EN LEYES Y DECRETOS COMPENSATORIAS A ENTIDADES FEDERATIVAS Y MUNICIPIOS	0.00
		83501	APORTACIONES PREVISTAS EN LEYES Y DECRETOS COMPENSATORIAS A ENTIDADES FEDERATIVAS Y MUNICIPIOS	0.00
8500			**CONVENIOS**	**0.00**
	851		CONVENIOS DE REASIGNACIÓN	0.00
		85101	CONVENIOS DE REASIGNACIÓN	0.00
	852		CONVENIOS DE DESCENTRALIZACIÓN	0.00
		85201	CONVENIOS DE DESCENTRALIZACIÓN	0.00
	853		OTROS CONVENIOS	0.00
		85301	OTROS CONVENIOS	0.00
		85302	OTROS CONVENIOS DE ORGANISMOS DESCENTRALIZADOS	0.00
			DEUDA PÚBLICA	**0.00**
9100			**AMORTIZACIÓN DE LA DEUDA PÚBLICA**	**0.00**
	911		AMORTIZACIÓN DE LA DEUDA INTERNA CON INSTITUCIONES DE CRÉDITO	0.00
		91101	AMORTIZACIÓN DE LA DEUDA INTERNA CON INSTITUCIONES DE CRÉDITO	0.00
	912		AMORTIZACIÓN DE LA DEUDA INTERNA POR EMISIÓN DE TÍTULOS Y VALORES	0.00
		91201	AMORTIZACIÓN DE LA DEUDA INTERNA POR EMISIÓN DE TÍTULOS Y VALORES	0.00
	913		AMORTIZACIÓN DE ARRENDAMIENTOS FINANCIEROS NACIONALES	0.00
		91301	AMORTIZACIÓN DE ARRENDAMIENTOS FINANCIEROS NACIONALES	0.00

CONC	PG	PE	DESCRIPCIÓN	APROBADO
		91302	AMORTIZACIÓN DE ARRENDAMIENTOS FINANCIEROS ESPECIALES	0.00
	914		AMORTIZACIÓN DE LA DEUDA EXTERNA CON INSTITUCIONES DE CRÉDITO	0.00
		91401	AMORTIZACIÓN DE LA DEUDA EXTERNA CON INSTITUCIONES DE CRÉDITO	0.00
	915		AMORTIZACIÓN DE DEUDA EXTERNA CON ORGANISMOS FINANCIEROS INTERNACIONALES	0.00
		91501	AMORTIZACIÓN DE DEUDA EXTERNA CON ORGANISMOS FINANCIEROS INTERNACIONALES	0.00
	916		AMORTIZACIÓN DE LA DEUDA BILATERAL	0.00
		91601	AMORTIZACIÓN DE LA DEUDA BILATERAL	0.00
	917		AMORTIZACIÓN DE LA DEUDA EXTERNA POR EMISIÓN DE TÍTULOS Y VALORES	0.00
		91701	AMORTIZACIÓN DE LA DEUDA EXTERNA POR EMISIÓN DE TÍTULOS Y VALORES	0.00
	918		AMORTIZACIÓN DE ARRENDAMIENTOS FINANCIEROS INTERNACIONALES	0.00
		91801	AMORTIZACIÓN DE ARRENDAMIENTOS FINANCIEROS INTERNACIONALES	0.00
9200			**INTERESES DE LA DEUDA PÚBLICA**	**0.00**
	921		INTERESES DE LA DEUDA INTERNA CON INSTITUCIONES DE CRÉDITO	0.00
		92101	INTERESES DE LA DEUDA INTERNA CON INSTITUCIONES DE CRÉDITO	0.00
		92102	INTERESES DE LA DEUDA INTERNA DERIVADA DE PROYECTOS DE INFRAESTRUCTURA PRODUCTIVA DE LARGO PLAZO	0.00
	922		INTERESES DERIVADOS DE LA COLOCACIÓN DE TÍTULOS Y VALORES	0.00
		92201	INTERESES DERIVADOS DE LA COLOCACIÓN DE TÍTULOS Y VALORES	0.00
	923		INTERESES POR ARRENDAMIENTOS FINANCIEROS NACIONALES	0.00
		92301	INTERESES POR ARRENDAMIENTOS FINANCIEROS NACIONALES	0.00
		92302	INTERESES POR ARRENDAMIENTOS FINANCIEROS ESPECIALES	0.00
	924		INTERESES DE LA DEUDA EXTERNA CON INSTITUCIONES DE CRÉDITO	0.00
		92401	INTERESES DE LA DEUDA EXTERNA CON INSTITUCIONES DE CRÉDITO	0.00
	925		INTERESES DE LA DEUDA CON ORGANISMOS FINANCIEROS INTERNACIONALES	0.00
		92501	INTERESES DE LA DEUDA CON ORGANISMOS FINANCIEROS INTERNACIONALES	0.00
	926		INTERESES DE LA DEUDA BILATERAL	0.00
		92601	INTERESES DE LA DEUDA BILATERAL	0.00
	927		INTERESES DERIVADOS DE LA COLOCACIÓN DE TÍTULOS Y VALORES EN EL EXTERIOR	0.00
		92701	INTERESES DERIVADOS DE LA COLOCACIÓN DE TÍTULOS Y VALORES EN EL EXTERIOR	0.00

CONC	PG	PE	DESCRIPCIÓN	APROBADO
	928		INTERESES POR ARRENDAMIENTOS FINANCIEROS INTERNACIONALES	0.00
		92801	INTERESES POR ARRENDAMIENTOS FINANCIEROS INTERNACIONALES	0.00
9300			**COMISIONES DE LA DEUDA PÚBLICA**	**0.00**
	931		COMISIONES DE LA DEUDA PÚBLICA INTERNA	0.00
		93101	COMISIONES DE LA DEUDA INTERNA	0.00
	932		COMISIONES DE LA DEUDA PÚBLICA EXTERNA	0.00
		93201	COMISIONES DE LA DEUDA EXTERNA	0.00
9400			**GASTOS DE LA DEUDA PÚBLICA**	**0.00**
	941		GASTOS DE LA DEUDA PÚBLICA INTERNA	0.00
		94101	GASTOS DE LA DEUDA PÚBLICA INTERNA	0.00
	942		GASTOS DE LA DEUDA PÚBLICA EXTERNA	0.00
		94201	GASTOS DE LA DEUDA PÚBLICA EXTERNA	0.00
9500			**COSTO POR COBERTURAS**	**0.00**
	951		COSTOS POR COBERTURAS	0.00
		95101	COSTOS POR COBERTURAS	0.00
9600			**APOYOS FINANCIEROS**	**0.00**
	961		APOYOS A INTERMEDIARIOS FINANCIEROS	0.00
		96101	APOYOS A INTERMEDIARIOS FINANCIEROS	0.00
	962		APOYOS A AHORRADORES Y DEUDORES DEL SISTEMA FINANCIERO NACIONAL	0.00
		96201	APOYOS A AHORRADORES Y DEUDORES DE LA BANCA	0.00
9900			**ADEUDOS DE EJERCICIOS FISCALES ANTERIORES (ADEFAS)**	**0.00**
	991		ADEFAS	0.00
		99101	ADEFAS	0.00
			TOTALES	**27,392,771.00**

ANEXO 7. UNIVERSIDAD AUTÓNOMA DE NAYARIT
CLASIFICADOR POR OBJETO DE GASTO 5TO NIVEL

CAP	CONC	PG	PE	DESCRIPCIÓN	APROBADO
1000				**SERVICIOS PERSONALES**	**552,734,508.00**
	1100			**REMUNERACIONES AL PERSONAL DE CARÁCTER PERMANENTE**	**223,641,857.24**
		111		DIETAS	0.00
			11101	DIETAS	0.00
		112		HABERES	0.00
			11201	HABERES	0.00
		113		SUELDOS BASE AL PERSONAL PERMANENTE	223,641,857.24
			11301	SUELDOS AL PERSONAL DE BASE	89,405,071.81
			11302	SUELDOS AL PERSONAL DE CONFIANZA	14,130,172.85
			11303	SUELDOS AL PERSONAL DOCENTE	110,075,953.07
			11304	NIVELACIONES SALARIALES	0.00
			11305	REZONIFICACIÓN	0.00
			11306	AJUSTE DE CALENDARIO	10,030,659.51
			11307	CARRERA MAGISTERIAL	0.00
		114		REMUNERACIONES POR ADSCRIPCIÓN LABORAL EN EL EXTRANJERO	0.00
			11401	RETRIBUCIONES POR ADSCRIPCIÓN EN EL EXTRANJERO	0.00
	1200			**REMUNERACIONES AL PERSONAL DE CARÁCTER TRANSITORIO**	**0.00**
		121		HONORARIOS ASIMILABLES A SALARIOS	0.00
			12101	CONTRATOS POR HONORARIOS ASIMILABLES A SALARIOS	0.00
		122		SUELDOS BASE AL PERSONAL EVENTUAL	0.00
			12201	SUELDOS AL PERSONAL EVENTUAL	0.00
			12202	SUELDOS AL PERSONAL INTERINO	0.00
			12203	SUELDOS AL PERSONAL TRANSITORIO	0.00
			12204	SUELDOS AL PERSONAL DE LISTA DE RAYA	0.00
			12205	NIVELACIONES SALARIALES	0.00
			12206	REZONIFICACIÓN	0.00
			12207	AJUSTE DE CALENDARIO	0.00
		123		RETRIBUCIONES POR SERVICIOS DE CARÁCTER SOCIAL	0.00
			12301	RETRIBUCIONES A PRESTADORES DE SERVICIO SOCIAL	0.00
		124		RETRIBUCIÓN A LOS REPRESENTANTES DE LOS TRABAJADORES Y DE LOS PATRONES EN LA JUNTA DE CONCILIACIÓN Y ARBITRAJE	0.00
			12401	RETRIBUCIÓN A LOS REPRESENTANTES DE LOS TRABAJADORES Y DE LOS PATRONES EN LAS JUNTAS DE CONCILIACIÓN Y ARBITRAJE	0.00
	1300			**REMUNERACIONES ADICIONALES Y ESPECIALES**	**64,695,472.97**

CAP	CONC	PG	PE	DESCRIPCIÓN	APROBADO
		131		PRIMAS POR AÑOS DE SERVICIOS EFECTIVOS PRESTADOS	61,487,409.09
			13101	PRIMAS POR AÑOS DE SERVICIOS PRESTADOS	61,487,409.09
		132		PRIMAS DE VACACIONES, DOMINICAL Y GRATIFICACIÓN DE FIN DE AÑO	1,245,582.25
			13201	PRIMAS DE VACACIONES	58,605.40
			13202	PRIMA DOMINICAL	32,792.46
			13203	GRATIFICACIÓN DE FIN DE AÑO	1,154,184.40
			13204	DÍAS DINÁMICOS	0.00
			13205	COMPENSACIÓN DE FIN DE AÑO	0.00
		133		HORAS EXTRAORDINARIAS	1,962,481.63
			13301	REMUNERACIONES POR HORAS EXTRAORDINARIAS	1,962,481.63
		134		COMPENSACIONES	0.00
			13401	COMPENSACIONES ORDINARIAS	0.00
			13402	COMPENSACIONES EXTRAORDINARIAS	0.00
			13403	COMPENSACIONES POR SERVICIOS EVENTUALES	0.00
			13404	COMPENSACIONES POR SERVICIOS ESPECIALES	0.00
			13405	COMPENSACIONES A MÉDICOS RESIDENTES	0.00
			13406	COMPENSACIONES AL PERSONAL POR PARTICIPACIÓN EN LOS GASTOS DE EJECUCIÓN	0.00
		135		SOBREHABERES	0.00
			13501	SOBREHABERES	0.00
		136		ASIGNACIONES DE TÉCNICO, DE MANDO, POR COMISIÓN, DE VUELO Y DE TÉCNICO ESPECIAL	0.00
			13601	ASIGNACIONES DE TÉCNICO, DE MANDO, POR COMISIÓN, DE VUELO Y DE TÉCNICO ESPECIAL	0.00
		137		HONORARIOS ESPECIALES	0.00
			13701	HONORARIOS ESPECIALES	0.00
		138		PARTICIPACIONES POR VIGILANCIA EN EL CUMPLIMIENTO DE LAS LEYES Y CUSTODIA DE VALORES	0.00
			13801	PARTICIPACIONES POR VIGILANCIA EN EL CUMPLIMIENTO DE LAS LEYES Y CUSTODIA DE VALORES	0.00
	1400			**SEGURIDAD SOCIAL**	**85,021,315.05**
		141		APORTACIONES DE SEGURIDAD SOCIAL	84,804,710.04
			14101	APORTACIONES AL ISSSTE	0.00
			14102	APORTACIONES AL IMSS	0.00
			14103	APORTACIONES DE SEGURIDAD SOCIAL CON INSTITUCIONES PRIVADAS	0.00
			14104	APORTACIONES AL FONDO DE PENSIONES	84,804,710.04
			14105	APORTACIONES AL SEGURO DE CESANTÍA EN EDAD AVANZADA Y VEJEZ	0.00

CAP	CONC	PG	PE	DESCRIPCIÓN	APROBADO
		142		APORTACIONES A FONDOS DE VIVIENDA	0.00
			14201	APORTACIONES AL FOVISSSTE	0.00
			14202	APORTACIONES AL INFONAVIT	0.00
		143		APORTACIONES AL SISTEMA PARA EL RETIRO	216,605.01
			14301	APORTACIONES AL SAR	0.00
			14302	DEPÓSITOS PARA EL AHORRO SOLIDARIO	216,605.01
		144		APORTACIONES PARA SEGUROS	0.00
			14401	SEGURO DE VIDA	0.00
			14402	SEGURO DE GASTOS MÉDICOS	0.00
			14403	SEGUROS DE RESPONSABILIDAD CIVIL	0.00
			14404	SEGUROS DE ASISTENCIA LEGAL	0.00
	1500			**OTRAS PRESTACIONES SOCIALES Y ECONÓMICAS**	**175,334,559.19**
		151		CUOTAS PARA EL FONDO DE AHORRO Y FONDO DE TRABAJO	0.00
			15101	CUOTAS PARA EL FONDO DE AHORRO Y FONDO DE TRABAJO	0.00
		152		INDEMNIZACIONES	0.00
			15201	INDEMNIZACIONES POR ACCIDENTES EN EL TRABAJO	0.00
			15202	PAGO DE LIQUIDACIONES	0.00
		153		PRESTACIONES Y HABERES DE RETIRO	6,866,858.24
			15301	PRESTACIONES Y HABERES DE RETIRO	6,866,858.24
		154		PRESTACIONES CONTRACTUALES	139,657,920.18
			15401	PRESTACIONES AL PERSONAL DE BASE	63,834,846.23
			15402	PRESTACIONES AL PERSONAL DE CONFIANZA	0.00
			15403	PRESTACIONES AL PERSONAL DOCENTE	75,823,073.95
			15404	PRESTACIONES COMPLEMENTARIAS PERSONAL DE BASE	0.00
			15405	PRESTACIONES COMPLEMENTARIAS PERSONAL DE CONFIANZA	0.00
			15406	PRESTACIONES COMPLEMENTARIAS PERSONAL DOCENTE	0.00
		155		APOYOS A LA CAPACITACIÓN DE LOS SERVIDORES PÚBLICOS	0.00
			15501	APOYOS A LA CAPACITACIÓN DE LOS SERVIDORES PÚBLICOS	0.00
		159		OTRAS PRESTACIONES SOCIALES Y ECONÓMICAS	28,809,780.77
			15901	OTRAS PRESTACIONES SOCIALES Y ECONOMICAS	28,809,780.77
	1600			**PREVISIONES**	**0.00**
		161		PREVISIONES DE CARÁCTER LABORAL, ECONÓMICA Y DE SEGURIDAD SOCIAL	0.00
			16101	PREVISIONES DE INCREMENTO AL PERSONAL DE BASE	0.00

CAP	CONC	PG	PE	DESCRIPCIÓN	APROBADO
			16102	PREVISIONES DE INCREMENTO AL PERSONAL DE CONFIANZA	0.00
			16103	PREVISIONES DE INCREMENTO AL PERSONAL DOCENTE	0.00
			16104	PREVISIONES PARA CREACIÓN DE PLAZAS	0.00
	1700			**PAGO DE ESTÍMULOS A SERVIDORES PÚBLICOS**	**4,041,303.56**
		171		ESTÍMULOS	4,041,303.56
			17101	ESTÍMULOS ORDINARIOS	4,041,303.56
			17102	ESTÍMULOS POR ANTIGÜEDAD	0.00
			17103	BONO POR TÉRMINO DE ADMINISTRACIÓN	0.00
			17104	OTROS ESTÍMULOS CONTRACTUALES	0.00
			17105	MEDALLAS MAGISTERIO	0.00
			17106	ESTÍMULO A BOMBEROS	0.00
			17107	ESTÍMULOS AL PERSONAL DE SEGURIDAD PÚBLICA	0.00
		172		RECOMPENSAS	0.00
			17201	RECOMPENSAS	0.00
2000				**MATERIALES Y SUMINISTROS**	**0.00**
	2100			**MATERIALES DE ADMINISTRACIÓN, EMISIÓN DE DOCUMENTOS Y ARTÍCULOS OFICIALES**	**0.00**
		211		MATERIALES, ÚTILES Y EQUIPOS MENORES DE OFICINA	0.00
			21101	MATERIALES PARA SERVICIO EN GENERAL	0.00
			21102	ARTÍCULOS Y MATERIAL DE OFICINA	0.00
			21103	MATERIALES DE FERRETERÍA PARA OFICINAS	0.00
			21104	MATERIAL PARA MANTENIMIENTO DE LA OFICINA	0.00
			21105	MATERIAL DE PINTURA Y DIBUJO PARA USO EN OFICINAS	0.00
			21106	PRODUCTOS DE PAPEL Y HULE PARA USO EN OFICINAS	0.00
			21107	PIGMENTOS O COLORANTES PARA USO EN OFICINAS	0.00
		212		MATERIALES Y ÚTILES DE IMPRESIÓN Y REPRODUCCIÓN	0.00
			21201	MATERIALES PARA IMPRESIÓN Y REPRODUCCIÓN	0.00
			21202	MATERIAL PARA USO FOTOGRÁFICO Y CINEMATOGRÁFICO	0.00
			21203	MATERIAL DE PINTURA Y DIBUJO PARA USO EN IMPRESIÓN Y REPRODUCCIÓN	0.00
			21204	PRODUCTOS DE PAPEL Y HULE PARA USO EN IMPRESIÓN Y REPRODUCCIÓN	0.00
		213		MATERIAL ESTADÍSTICO Y GEOGRÁFICO	0.00
			21301	ARTÍCULOS PARA USO ESTADÍSTICO Y GEOGRÁFICO	0.00

CAP	CONC	PG	PE	DESCRIPCIÓN	APROBADO
		214		MATERIALES, ÚTILES Y EQUIPOS MENORES DE TECNOLOGÍAS DE LA INFORMACIÓN Y COMUNICACIONES	0.00
			21401	SUMINISTROS INFORMÁTICOS	0.00
		215		MATERIAL IMPRESO E INFORMACIÓN DIGITAL	0.00
			21501	ARTÍCULOS DIVERSOS DE CARÁCTER COMERCIAL	0.00
			21502	ARTÍCULOS PARA SERVICIOS GENERALES	0.00
			21503	MATERIAL DE COMUNICACIÓN	0.00
			21504	PRODUCTOS IMPRESOS EN PAPEL	0.00
		216		MATERIAL DE LIMPIEZA	0.00
			21601	MATERIALES Y ARTÍCULOS DE LIMPIEZA	0.00
			21602	PRODUCTOS DE PAPEL PARA LIMPIEZA	0.00
			21603	PRODUCTOS TEXTILES PARA LIMPIEZA	0.00
		217		MATERIALES Y ÚTILES DE ENSEÑANZA	0.00
			21701	MATERIALES PARA ENSEÑANZA	0.00
			21702	ARTÍCULOS DIDÁCTICOS	0.00
		218		MATERIALES PARA EL REGISTRO E IDENTIFICACIÓN DE BIENES Y PERSONAS	0.00
			21801	ELABORACIÓN DE PLACAS Y CALCOMANÍAS	0.00
			21802	MATERIAL DE FOTOCREDENCIALIZACIÓN	0.00
	2200			**ALIMENTOS Y UTENSILIOS**	**0.00**
		221		PRODUCTOS ALIMENTICIOS PARA PERSONAS	0.00
			22101	ANIMALES PARA ABASTO	0.00
			22102	CARNE FRESCA	0.00
			22103	PESCADOS Y MARISCOS	0.00
			22104	PRODUCTOS AGRÍCOLAS PARA ALIMENTACIÓN DE PERSONAS	0.00
			22105	PRODUCTOS DIVERSOS PARA ALIMENTACIÓN DE PERSONAS	0.00
			22106	PRODUCTOS DE ANIMALES INDUSTRIALIZABLES	0.00
		222		PRODUCTOS ALIMENTICIOS PARA ANIMALES	0.00
			22201	CARNE EN CANAL	0.00
			22202	GANADO EN PIE	0.00
			22203	PRODUCTOS AGRÍCOLAS PARA ALIMENTACIÓN DE ANIMALES	0.00
			22204	PRODUCTOS DIVERSOS PARA ALIMENTACIÓN DE ANIMALES	0.00
		223		UTENSILIOS PARA EL SERVICIO DE ALIMENTACIÓN	0.00
			22301	UTENSILIOS DIVERSOS DE CARÁCTER COMERCIAL	0.00
			22302	ARTÍCULOS PARA EL SERVICIO DE ALIMENTACIÓN	0.00
			22303	MATERIAL DE FERRETERÍA PARA SERVICIO DE ALIMENTACIÓN	0.00

CAP	CONC	PG	PE	DESCRIPCIÓN	APROBADO
	2300			**MATERIAS PRIMAS Y MATERIALES DE PRODUCCIÓN Y COMERCIALIZACIÓN**	**0.00**
		231		PRODUCTOS ALIMENTICIOS, AGROPECUARIOS Y FORESTALES ADQUIRIDOS COMO MATERIA PRIMA	0.00
			23101	PRODUCTOS AGRÍCOLAS ADQUIRIDOS COMO MATERIA PRIMA	0.00
			23102	PRODUCTOS FORESTALES ADQUIRIDOS COMO MATERIA PRIMA	0.00
		232		INSUMOS TEXTILES ADQUIRIDOS COMO MATERIA PRIMA	0.00
			23201	PRODUCTOS AGRÍCOLAS DE CARÁCTER TEXTIL ADQUIRIDOS COMO MATERIA PRIMA	0.00
			23202	PRODUCTOS DE ANIMALES INDUSTRIALIZABLES ADQUIRIDOS COMO MATERIA PRIMA	0.00
			23203	PRODUCTOS TEXTILES ADQUIRIDOS COMO MATERIA PRIMA	0.00
			23204	SUBSTANCIAS Y PRODUCTOS QUÍMICOS ADQUIRIDOS COMO MATERIA PRIMA	0.00
		233		PRODUCTOS DE PAPEL, CARTÓN E IMPRESOS ADQUIRIDOS COMO MATERIA PRIMA	0.00
			23301	PRODUCTOS DE PAPEL Y DE HULE ADQUIRIDOS COMO MATERIA PRIMA	0.00
			23302	PRODUCTOS FORESTALES ADQUIRIDOS COMO MATERIA PRIMA	0.00
		234		COMBUSTIBLES, LUBRICANTES, ADITIVOS, CARBÓN Y SUS DERIVADOS ADQUIRIDOS COMO MATERIA PRIMA	0.00
			23401	PRODUCTOS FORESTALES DE CARÁCTER COMBUSTIBLE ADQUIRIDOS COMO MATERIA PRIMA	0.00
		235		PRODUCTOS QUÍMICOS, FARMACÉUTICOS Y DE LABORATORIO ADQUIRIDOS COMO MATERIA PRIMA	0.00
			23501	PRODUCTOS QUÍMICOS ADQUIRIDOS COMO MATERIA PRIMA PARA USO QUIRÚRGICO Y DE LABORATORIO	0.00
		236		PRODUCTOS METÁLICOS Y A BASE DE MINERALES NO METÁLICOS ADQUIRIDOS COMO MATERIA PRIMA	0.00
			23601	ARTÍCULOS PARA SERVICIOS GENERALES ADQUIRIDOS COMO MATERIA PRIMA	0.00
		237		PRODUCTOS DE CUERO, PIEL, PLÁSTICO Y HULE ADQUIRIDOS COMO MATERIA PRIMA	0.00
			23701	PRODUCTOS PARA SERVICIOS GENERALES ADQUIRIDOS COMO MATERIA PRIMA	0.00
			23702	MATERIAL QUIRÚRGICO Y DE LABORATORIO ADQUIRIDO COMO MATERIA PRIMA	0.00

CAP	CONC	PG	PE	DESCRIPCIÓN	APROBADO
			23703	PRODUCTOS DE CUERO Y PIEL DE ANIMALES INDUSTRIALIZABLES ADQUIRIDOS COMO MATERIA PRIMA	0.00
			23704	PRODUCTOS DE HULE ADQUIRIDOS COMO MATERIA PRIMA	0.00
			23705	PRODUCTOS DE PLÁSTICO Y POLIETILENO ADQUIRIDOS COMO MATERIA PRIMA	0.00
		238		MERCANCÍAS ADQUIRIDAS PARA SU COMERCIALIZACIÓN	0.00
			23801	PRODUCTOS ALIMENTICIOS ADQUIRIDOS PARA COMERCIALIZACIÓN	0.00
			23802	PRODUCTOS DE PAPEL Y DE HULE ADQUIRIDOS PARA COMERCIALIZACIÓN	0.00
			23803	PRODUCTOS DE PLÁSTICO ADQUIRIDOS PARA COMERCIALIZACIÓN	0.00
		239		OTROS PRODUCTOS ADQUIRIDOS COMO MATERIA PRIMA	0.00
			23901	OTROS ARTÍCULOS DE CARÁCTER COMERCIAL ADQUIRIDOS COMO MATERIA PRIMA	0.00
			23902	OTROS ARTÍCULOS PARA SERVICIOS GENERALES ADQUIRIDOS COMO MATERIA PRIMA	0.00
			23903	MINERALES ADQUIRIDOS COMO MATERIA PRIMA	0.00
			23904	OTROS PRODUCTOS DE ANIMALES INDUSTRIALIZABLES ADQUIRIDOS COMO MATERIA PRIMA	0.00
			23905	OTROS PRODUCTOS FORESTALES ADQUIRIDOS COMO MATERIA PRIMA	0.00
	2400			**MATERIALES Y ARTÍCULOS DE CONSTRUCCIÓN Y DE REPARACIÓN**	**0.00**
		241		PRODUCTOS MINERALES NO METÁLICOS	0.00
			24101	MATERIAL DE FERRETERÍA PARA CONSTRUCCIÓN Y REPARACIÓN	0.00
			24102	MINERALES PARA CONSTRUCCIÓN Y REPARACIÓN	0.00
			24103	PRODUCTOS MINERALES PARA CONSTRUCCIÓN Y REPARACIÓN	0.00
		242		CEMENTO Y PRODUCTOS DE CONCRETO	0.00
			24201	CEMENTO Y PRODUCTOS DE CONCRETO	0.00
		243		CAL, YESO Y PRODUCTOS DE YESO	0.00
			24301	CAL, YESO Y PRODUCTOS DE YESO	0.00
		244		MADERA Y PRODUCTOS DE MADERA	0.00
			24401	MADERA Y PRODUCTOS DE MADERA	0.00
			24402	PRODUCTOS FORESTALES PARA LA CONSTRUCCIÓN	0.00
		245		VIDRIO Y PRODUCTOS DE VIDRIO	0.00
			24501	ARTÍCULOS Y MATERIAL DE OFICINA EN VIDRIO	0.00

CAP	CONC	PG	PE	DESCRIPCIÓN	APROBADO
			24502	MATERIALES DE FERRETERÍA EN VIDRIO	0.00
			24503	PRODUCTOS DE VIDRIO Y CRISTAL	0.00
		246		MATERIAL ELÉCTRICO Y ELECTRÓNICO	0.00
			24601	ACCESORIOS Y MATERIAL ELÉCTRICO	0.00
			24602	MATERIAL ELÉCTRICO PARA COMUNICACIÓN	0.00
			24603	MATERIAL DE FERRETERÍA ELÉCTRICO	0.00
		247		ARTÍCULOS METÁLICOS PARA LA CONSTRUCCIÓN	0.00
			24701	ACCESORIOS Y MATERIAL ELÉCTRICO PARA LA CONSTRUCCIÓN	0.00
			24702	MATERIAL DE FERRETERÍA PARA LA CONSTRUCCIÓN	0.00
			24703	PRODUCTOS MINERALES PARA LA CONSTRUCCIÓN	0.00
			24704	REFACCIONES Y ESTRUCTURAS PARA LA CONSTRUCCIÓN	0.00
		248		MATERIALES COMPLEMENTARIOS	0.00
			24801	ARTÍCULOS COMPLEMENTARIOS PARA SERVICIOS GENERALES	0.00
			24802	MATERIALES COMPLEMENTARIOS DE FERRETERÍA	0.00
			24803	PRODUCTOS COMPLEMENTARIOS DE PAPEL Y DE HULE	0.00
			24804	PRODUCTOS COMPLEMENTARIOS DE ORIGEN FORESTAL	0.00
			24805	PRODUCTOS COMPLEMENTARIOS DE ORIGEN MINERAL	0.00
			24806	PRODUCTOS TEXTILES COMPLEMENTARIOS	0.00
			24807	PRODUCTOS DE PLÁSTICO, PVC Y SIMILARES PARA LA CONSTRUCCIÓN	0.00
		249		OTROS MATERIALES Y ARTÍCULOS DE CONSTRUCCIÓN Y REPARACIÓN	0.00
			24901	OTROS MATERIALES DE FERRETERÍA PARA CONSTRUCCIÓN Y REPARACIÓN	0.00
			24902	OTROS MATERIALES DE MANTENIMIENTO Y SEGURIDAD PARA CONSTRUCCIÓN Y REPARACIÓN	0.00
			24903	OTROS PRODUCTOS MINERALES PARA CONSTRUCCIÓN Y REPARACIÓN	0.00
			24904	OTROS PRODUCTOS QUÍMICOS PARA CONSTRUCCIÓN Y REPARACIÓN	0.00
	2500			**PRODUCTOS QUÍMICOS, FARMACÉUTICOS Y DE LABORATORIO**	**0.00**
		251		PRODUCTOS QUÍMICOS BÁSICOS	0.00
			25101	MATERIAL QUIRÚRGICO Y DE LABORATORIO BÁSICO	0.00
			25102	SUBSTANCIAS Y PRODUCTOS QUÍMICOS BÁSICOS	0.00

CAP	CONC	PG	PE	DESCRIPCIÓN	APROBADO
		252		FERTILIZANTES, PESTICIDAS Y OTROS AGROQUÍMICOS	0.00
			25201	FERTILIZANTES, PESTICIDAS Y OTROS AGROQUÍMICOS	0.00
		253		MEDICINAS Y PRODUCTOS FARMACÉUTICOS	0.00
			25301	MEDICINAS Y PRODUCTOS FARMACÉUTICOS DE APLICACIÓN HUMANA	0.00
			25302	CUADRO BÁSICO Y CATÁLOGO DE MEDICAMENTOS DEL SECTOR SALUD	0.00
			25303	MEDICINAS Y PRODUCTOS FARMACÉUTICOS DE APLICACIÓN ANIMAL	0.00
		254		MATERIALES, ACCESORIOS Y SUMINISTROS MÉDICOS	0.00
			25401	ARTÍCULOS PARA SERVICIOS GENERALES EN EL ÁREA MÉDICA	0.00
			25402	MATERIAL QUIRÚRGICO Y DE LABORATORIO DE USO EN EL ÁREA MÉDICA	0.00
			25403	PRODUCTOS QUÍMICOS PARA USO EN EL ÁREA MÉDICA	0.00
			25404	MATERIALES, ACCESORIOS Y SUMINISTROS MÉDICOS DE APLICACIÓN ANIMAL	0.00
		255		MATERIALES, ACCESORIOS Y SUMINISTROS DE LABORATORIO	0.00
			25501	MATERIAL QUIRÚRGICO Y DE LABORATORIO	0.00
			25502	PRODUCTOS MINERALES UTILIZADOS EN LABORATORIOS	0.00
		256		FIBRAS SINTÉTICAS, HULES, PLÁSTICOS Y DERIVADOS	0.00
			25601	FIBRAS SINTÉTICAS, HULES, PLÁSTICOS Y DERIVADOS	0.00
		259		OTROS PRODUCTOS QUÍMICOS	0.00
			25901	OTRAS SUBSTANCIAS Y PRODUCTOS QUÍMICOS	0.00
	2600			**COMBUSTIBLES, LUBRICANTES Y ADITIVOS**	**0.00**
		261		COMBUSTIBLES, LUBRICANTES Y ADITIVOS	0.00
			26101	COMBUSTIBLES, LUBRICANTES Y ADITIVOS	0.00
		262		CARBÓN Y SUS DERIVADOS	0.00
			26201	CARBÓN Y SUS DERIVADOS	0.00
	2700			**VESTUARIO, BLANCOS, PRENDAS DE PROTECCIÓN Y ARTÍCULOS DEPORTIVOS**	**0.00**
		271		VESTUARIO Y UNIFORMES	0.00
			27101	ARTÍCULOS PARA SERVICIOS GENERALES	0.00
			27102	MATERIAL Y ACCESORIOS DE ARTILLERÍA Y ATAVÍO CIVIL, MILITAR Y RELIGIOSO	0.00
			27103	MATERIAL DE FERRETERÍA PARA USO EN VESTUARIOS Y UNIFORMES	0.00

CAP	CONC	PG	PE	DESCRIPCIÓN	APROBADO
			27104	MATERIAL DE MANTENIMIENTO Y SEGURIDAD UTILIZADO EN VESTUARIO Y UNIFORMES	0.00
			27105	PRODUCTOS DE ANIMALES INDUSTRIALIZABLES ADQUIRIDOS COMO VESTUARIO Y UNIFORMES	0.00
			27106	PRODUCTOS TEXTILES ADQUIRIDOS COMO VESTUARIO Y UNIFORMES	0.00
		272		PRENDAS DE SEGURIDAD Y PROTECCIÓN PERSONAL	0.00
			27201	ARTÍCULOS PARA SERVICIOS GENERALES PARA SEGURIDAD Y PROTECCIÓN PERSONAL	0.00
			27202	ARTÍCULOS PARA SEGURIDAD Y PROTECCIÓN PERSONAL	0.00
			27203	MATERIAL DE MANTENIMIENTO PARA SEGURIDAD Y PROTECCIÓN PERSONAL	0.00
			27204	MATERIAL QUIRÚRGICO Y DE LABORATORIO PARA SEGURIDAD Y PROTECCIÓN PERSONAL	0.00
			27205	PRODUCTOS DE PAPEL Y DE HULE PARA SEGURIDAD Y PROTECCIÓN PERSONAL	0.00
			27206	PRODUCTOS TEXTILES PARA SEGURIDAD Y PROTECCIÓN PERSONAL	0.00
		273		ARTÍCULOS DEPORTIVOS	0.00
			27301	ARTÍCULOS DEPORTIVOS Y DE CAMPAÑA	0.00
			27302	ARTÍCULOS PARA SERVICIOS GENERALES UTILIZADOS EN ACTIVIDADES DEPORTIVAS	0.00
			27303	PRODUCTOS DE ANIMALES INDUSTRIALIZABLES UTILIZADOS EN ACTIVIDADES DEPORTIVAS	0.00
			27304	PRODUCTOS DE PAPEL Y DE HULE UTILIZADOS EN ACTIVIDADES DEPORTIVAS	0.00
		274		PRODUCTOS TEXTILES	0.00
			27401	PRODUCTOS TEXTILES	0.00
		275		BLANCOS Y OTROS PRODUCTOS TEXTILES, EXCEPTO PRENDAS DE VESTIR	0.00
			27501	ARTÍCULOS PARA SERVICIOS GENERALES DE ORIGEN TEXTIL	0.00
			27502	MATERIAL QUIRÚRGICO Y DE LABORATORIO DE ORIGEN TEXTIL	0.00
			27503	OTROS PRODUCTOS TEXTILES	0.00
	2800			**MATERIALES Y SUMINISTROS PARA SEGURIDAD**	**0.00**
		281		SUSTANCIAS Y MATERIALES EXPLOSIVOS	0.00
			28101	SUSTANCIAS Y MATERIALES EXPLOSIVOS	0.00
		282		MATERIALES DE SEGURIDAD PÚBLICA	0.00
			28201	MATERIALES Y ACCESORIOS PARA SEGURIDAD PÚBLICA	0.00
			28202	MATERIAL DE MANTENIMIENTO Y SEGURIDAD PÚBLICA	0.00

CAP	CONC	PG	PE	DESCRIPCIÓN	APROBADO
		283		PRENDAS DE PROTECCIÓN PARA SEGURIDAD PÚBLICA Y NACIONAL	0.00
			28301	PRENDAS DE PROTECCIÓN PARA SEGURIDAD PÚBLICA	0.00
	2900			**HERRAMIENTAS, REFACCIONES Y ACCESORIOS MENORES**	**0.00**
		291		HERRAMIENTAS MENORES	0.00
			29101	ACCESORIOS Y MATERIALES MENORES	0.00
			29102	APARATOS E INSTRUMENTOS MENORES	0.00
			29103	HERRAMIENTAS MENORES DE TIPO MÉDICO Y QUIRÚRGICO	0.00
			29104	HERRAMIENTAS MENORES DE CARÁCTER COMERCIAL	0.00
			29105	EQUIPOS Y MATERIALES MENORES DE COMUNICACIÓN, FOTOGRÁFICOS Y CINEMATOGRÁFICOS	0.00
			29106	ARTÍCULOS MENORES PARA SERVICIOS GENERALES	0.00
			29107	EQUIPOS Y MATERIALES MENORES DE MANTENIMIENTO Y SEGURIDAD	0.00
			29108	EQUIPOS MENORES DE PINTURA Y DIBUJO	0.00
			29109	IMPLEMENTOS MENORES DE ORIGEN AGRÍCOLA	0.00
		292		REFACCIONES Y ACCESORIOS MENORES DE EDIFICIOS	0.00
			29201	ARTÍCULOS MENORES PARA SERVICIOS GENERALES EN EDIFICIOS	0.00
			29202	MATERIAL MENOR DE FERRETERÍA PARA USO EN EDIFICIOS	0.00
		293		REFACCIONES Y ACCESORIOS MENORES DE MOBILIARIO Y EQUIPO DE ADMINISTRACIÓN, EDUCACIONAL Y RECREATIVO	0.00
			29301	MATERIAL MENOR DE FERRETERÍA PARA MOBILIARIO Y EQUIPO	0.00
		294		REFACCIONES Y ACCESORIOS MENORES DE EQUIPO DE CÓMPUTO Y TECNOLOGÍAS DE LA INFORMACIÓN	0.00
			29401	ARTÍCULOS ELECTRÓNICOS MENORES	0.00
			29402	ARTÍCULOS AUXILIARES DE CÓMPUTO	0.00
			29403	REFACCIONES Y ACCESORIOS MENORES DE CARÁCTER INFORMÁTICO	0.00
		295		REFACCIONES Y ACCESORIOS MENORES DE EQUIPO E INSTRUMENTAL MÉDICO Y DE LABORATORIO	0.00
			29501	REFACCIONES Y ACCESORIOS MENORES DE EQUIPO E INSTRUMENTAL MÉDICO Y DE LABORATORIO	0.00

CAP	CONC	PG	PE	DESCRIPCIÓN	APROBADO
		296		REFACCIONES Y ACCESORIOS MENORES DE EQUIPO DE TRANSPORTE	0.00
			29601	ACCESORIOS Y MATERIALES ELÉCTRICOS MENORES PARA EQUIPO DE TRANSPORTE	0.00
			29602	ARTÍCULOS AUTOMOTRICES MENORES	0.00
			29603	ARTÍCULOS MENORES DE CARÁCTER DIVERSO PARA USO EN EQUIPO DE TRANSPORTE	0.00
			29604	ARTÍCULOS ELECTRÓNICOS MENORES PARA EQUIPO DE TRANSPORTE	0.00
			29605	ARTÍCULOS MENORES DE MANTENIMIENTO Y SEGURIDAD PARA EQUIPO DE TRANSPORTE	0.00
			29606	IMPLEMENTOS MENORES PARA TRANSPORTE Y EQUIPO FERROVIARIO	0.00
			29607	MATERIAL MENOR DE FERRETERÍA PARA EQUIPO DE TRANSPORTE	0.00
			29608	MATERIALES MENORES DE MANTENIMIENTO Y SEGURIDAD PARA EQUIPO DE TRANSPORTE	0.00
			29609	PRODUCTOS MENORES DE HULE PARA EQUIPO DE TRANSPORTE	0.00
		297		REFACCIONES Y ACCESORIOS MENORES DE EQUIPO DE DEFENSA Y SEGURIDAD	0.00
			29701	REFACCIONES Y ACCESORIOS MENORES DE EQUIPO DE DEFENSA Y SEGURIDAD	0.00
		298		REFACCIONES Y ACCESORIOS MENORES DE MAQUINARIA Y OTROS EQUIPOS	0.00
			29801	ARTÍCULOS MENORES DE SERVICIO GENERAL PARA MAQUINARIA Y OTROS EQUIPOS	0.00
			29802	IMPLEMENTOS AGRÍCOLAS MENORES PARA MAQUINARIA Y OTROS EQUIPOS	0.00
			29803	MATERIAL MENOR DE FERRETERÍA PARA MAQUINARIA Y OTROS EQUIPOS	0.00
			29804	PRODUCTOS MENORES DE HULE PARA MAQUINARIA Y OTROS EQUIPOS	0.00
		299		REFACCIONES Y ACCESORIOS MENORES OTROS BIENES MUEBLES	0.00
			29901	ACCESORIOS Y MATERIALES ELÉCTRICOS MENORES PARA OTROS BIENES MUEBLES	0.00
			29902	ARTÍCULOS MENORES DE SERVICIO GENERAL PARA OTROS BIENES MUEBLES	0.00
			29903	IMPLEMENTOS AGRÍCOLAS MENORES PARA OTROS BIENES MUEBLES	0.00
			29904	ARTÍCULOS ELECTRÓNICOS MENORES PARA OTROS BIENES MUEBLES	0.00
			29905	MATERIAL MENOR DE FERRETERÍA PARA OTROS BIENES MUEBLES	0.00
			29906	MATERIAL MENOR DE MANTENIMIENTO Y SEGURIDAD PARA OTROS BIENES MUEBLES	0.00

CAP	CONC	PG	PE	DESCRIPCIÓN	APROBADO
			29907	PRODUCTOS MENORES DE HULE PARA OTROS BIENES MUEBLES	0.00
			29908	REFACCIONES MENORES PARA USO DIVERSOS EN OTROS BIENES MUEBLES	0.00
3000				**SERVICIOS GENERALES**	**0.00**
	3100			**SERVICIOS BÁSICOS**	**0.00**
		311		ENERGÍA ELÉCTRICA	0.00
			31101	ENERGÍA ELÉCTRICA	0.00
		312		GAS	0.00
			31201	GAS	0.00
		313		AGUA	0.00
			31301	AGUA	0.00
		314		TELEFONÍA TRADICIONAL	0.00
			31401	TELEFONÍA TRADICIONAL	0.00
		315		TELEFONÍA CELULAR	0.00
			31501	TELEFONÍA CELULAR	0.00
		316		SERVICIOS DE TELECOMUNICACIONES Y SATÉLITES	0.00
			31601	SERVICIO DE RADIOLOCALIZACIÓN	0.00
			31602	SERVICIOS DE TELECOMUNICACIONES	0.00
		317		SERVICIOS DE ACCESO DE INTERNET, REDES Y PROCESAMIENTO DE INFORMACIÓN	0.00
			31701	SERVICIOS DE ACCESO DE INTERNET, REDES Y PROCESAMIENTO DE INFORMACIÓN	0.00
		318		SERVICIOS POSTALES Y TELEGRÁFICOS	0.00
			31801	SERVICIO POSTAL	0.00
			31802	SERVICIO TELEGRÁFICO	0.00
		319		SERVICIOS INTEGRALES Y OTROS SERVICIOS	0.00
			31901	SERVICIOS INTEGRALES DE TELECOMUNICACIÓN	0.00
			31902	CONTRATACIÓN DE OTROS SERVICIOS	0.00
			31903	SERVICIOS GENERALES PARA PLANTELES EDUCATIVOS	0.00
	3200			**SERVICIOS DE ARRENDAMIENTO**	**0.00**
		321		ARRENDAMIENTO DE TERRENOS	0.00
			32101	ARRENDAMIENTO DE TERRENOS	0.00
		322		ARRENDAMIENTO DE EDIFICIOS	0.00
			32201	ARRENDAMIENTO DE EDIFICIOS	0.00
		323		ARRENDAMIENTO DE MOBILIARIO Y EQUIPO DE ADMINISTRACIÓN, EDUCACIONAL Y RECREATIVO	0.00
			32301	ARRENDAMIENTO DE EQUIPO Y BIENES INFORMÁTICOS	0.00
			32302	ARRENDAMIENTO DE MOBILIARIO	0.00
		324		ARRENDAMIENTO DE EQUIPO E INSTRUMENTAL MÉDICO Y DE LABORATORIO	0.00

CAP	CONC	PG	PE	DESCRIPCIÓN	APROBADO
			32401	ARRENDAMIENTO DE EQUIPO E INSTRUMENTAL MEDICO Y DE LABORATORIO	0.00
		325		ARRENDAMIENTO DE EQUIPO DE TRANSPORTE	0.00
			32501	ARRENDAMIENTO DE EQUIPO DE TRANSPORTE	0.00
		326		ARRENDAMIENTO DE MAQUINARIA, OTROS EQUIPOS Y HERRAMIENTAS	0.00
			32601	ARRENDAMIENTO DE MAQUINARIA, OTROS EQUIPOS Y HERRAMIENTAS	0.00
		327		ARRENDAMIENTO DE ACTIVOS INTANGIBLES	0.00
			32701	ARRENDAMIENTO DE ACTIVOS INTANGIBLES	0.00
		328		ARRENDAMIENTO FINANCIERO	0.00
			32801	ARRENDAMIENTO FINANCIERO	0.00
		329		OTROS ARRENDAMIENTOS	0.00
			32901	OTROS ARRENDAMIENTOS	0.00
	3300			**SERVICIOS PROFESIONALES, CIENTÍFICOS, TÉCNICOS Y OTROS SERVICIOS**	**0.00**
		331		SERVICIOS LEGALES, DE CONTABILIDAD, AUDITORÍA Y RELACIONADOS	0.00
			33101	ASESORÍAS ASOCIADAS A CONVENIOS, TRATADOS O ACUERDOS	0.00
			33102	OTRAS ASESORÍAS PARA LA OPERACIÓN DE PROGRAMAS	0.00
			33103	SERVICIOS RELACIONADOS CON PROCEDIMIENTOS JURISDICCIONALES	0.00
		332		SERVICIOS DE DISEÑO, ARQUITECTURA, INGENIERÍA Y ACTIVIDADES RELACIONADAS	0.00
			33201	SERVICIOS DE DISEÑO, ARQUITECTURA, INGENIERÍA Y ACTIVIDADES RELACIONADAS	0.00
		333		SERVICIOS DE CONSULTORÍA ADMINISTRATIVA, PROCESOS, TÉCNICA Y EN TECNOLOGÍAS DE LA INFORMACIÓN	0.00
			33301	SERVICIOS DE INFORMÁTICA	0.00
			33302	SERVICIOS ESTADÍSTICOS Y GEOGRÁFICOS	0.00
			33303	SERVICIOS RELACIONADOS CON CERTIFICACIÓN DE PROCESOS	0.00
		334		SERVICIOS DE CAPACITACIÓN	0.00
			33401	SERVICIOS DE CAPACITACIÓN	0.00
		335		SERVICIOS DE INVESTIGACIÓN CIENTÍFICA Y DESARROLLO	0.00
			33501	SERVICIOS DE INVESTIGACIÓN CIENTÍFICA Y DESARROLLO	0.00
		336		SERVICIOS DE APOYO ADMINISTRATIVO, TRADUCCIÓN, FOTOCOPIADO E IMPRESIÓN	0.00
			33601	SERVICIOS RELACIONADOS CON TRADUCCIONES	0.00
			33602	OTROS SERVICIOS COMERCIALES	0.00

CAP	CONC	PG	PE	DESCRIPCIÓN	APROBADO
			33603	IMPRESIONES DE DOCUMENTOS OFICIALES PARA LA PRESTACIÓN DE SERVICIOS PÚBLICOS, IDENTIFICACIÓN, FORMATOS ADMINISTRATIVOS Y FISCALES, FORMAS VALORADAS, CERTIFICADOS Y TÍTULOS	0.00
			33604	IMPRESIÓN Y ELABORACIÓN DE MATERIAL INFORMATIVO DERIVADO DE LA OPERACIÓN Y ADMINISTRACIÓN DE LOS ENTES PÚBLICOS	0.00
		337		SERVICIOS DE PROTECCIÓN Y SEGURIDAD	0.00
			33701	GASTOS DE SEGURIDAD PÚBLICA Y NACIONAL	0.00
		338		SERVICIOS DE VIGILANCIA	0.00
			33801	SERVICIOS DE VIGILANCIA	0.00
		339		SERVICIOS PROFESIONALES, CIENTÍFICOS Y TÉCNICOS INTEGRALES	0.00
			33901	SUBCONTRATACIÓN DE SERVICIOS CON TERCEROS	0.00
			33902	PROYECTOS PARA PRESTACIÓN DE SERVICIOS	0.00
			33903	SERVICIOS INTEGRALES	0.00
	3400			**SERVICIOS FINANCIEROS, BANCARIOS Y COMERCIALES**	**0.00**
		341		SERVICIOS FINANCIEROS Y BANCÁRIOS	0.00
			34101	COMISIONES BANCARIAS	0.00
			34102	RECARGOS Y ACTUALIZACIONES	0.00
			34103	INTERESES MORATORIOS	0.00
			34104	HONORARIOS FIDUCIARIOS	0.00
			34105	COMISIONES POR DISPOSICIÓN DE CRÉDITO	0.00
			34106	COMISIONES POR APERTURA DE CRÉDITO	0.00
			34107	INTERESES POR CRÉDITOS A CORTO PLAZO	0.00
			34108	OTROS	0.00
		342		SERVICIOS DE COBRANZA, INVESTIGACIÓN CREDITICIA Y SIMILAR	0.00
			34201	SERVICIOS DE COBRANZA, INVESTIGACIÓN CREDITICIA Y SIMILAR	0.00
		343		SERVICIOS DE RECAUDACIÓN, TRASLADO Y CUSTODIA DE VALORES	0.00
			34301	GASTOS INHERENTES A LA RECAUDACIÓN	0.00
		344		SEGUROS DE RESPONSABILIDAD PATRIMONIAL Y FIANZAS	0.00
			34401	SEGURO DE RESPONSABILIDAD PATRIMONIAL DEL ESTADO	0.00
		345		SEGURO DE BIENES PATRIMONIALES	0.00
			34501	SEGUROS DE BIENES PATRIMONIALES	0.00
		346		ALMACENAJE, ENVASE Y EMBALAJE	0.00
			34601	ALMACENAJE, EMBALAJE Y ENVASE	0.00
		347		FLETES Y MANIOBRAS	0.00
			34701	FLETES Y MANIOBRAS	0.00
		348		COMISIONES POR VENTAS	0.00

CAP	CONC	PG	PE	DESCRIPCIÓN	APROBADO
			34801	COMISIONES POR VENTAS	0.00
		349		SERVICIOS FINANCIEROS, BANCARIOS Y COMERCIALES INTEGRALES	0.00
			34901	SERVICIOS FINANCIEROS, BANCARIOS Y COMERCIALES INTEGRALES	0.00
	3500			**SERVICIOS DE INSTALACIÓN, REPARACIÓN, MANTENIMIENTO Y CONSERVACIÓN**	**0.00**
		351		CONSERVACIÓN Y MANTENIMIENTO MENOR DE INMUEBLES	0.00
			35101	MANTENIMIENTO Y CONSERVACIÓN DE INMUEBLES PARA LA PRESTACIÓN DE SERVICIOS ADMINISTRATIVOS	0.00
			35102	MANTENIMIENTO Y CONSERVACIÓN DE INMUEBLES PARA LA PRESTACIÓN DE SERVICIOS PÚBLICOS	0.00
		352		INSTALACIÓN, REPARACIÓN Y MANTENIMIENTO DE MOBILIARIO Y EQUIPO DE ADMINISTRACIÓN, EDUCACIONAL Y RECREATIVO	0.00
			35201	INSTALACIÓN, REPARACIÓN Y MANTENIMIENTO DE MOBILIARIO Y EQUIPO DE ADMINISTRACIÓN, EDUCACIONAL Y RECREATIVO	0.00
		353		INSTALACIÓN, REPARACIÓN Y MANTENIMIENTO DE EQUIPO DE CÓMPUTO Y TECNOLOGÍA DE LA INFORMACIÓN	0.00
			35301	INSTALACIÓN, REPARACIÓN Y MANTENIMIENTO DE EQUIPO DE CÓMPUTO Y TECNOLOGÍA DE LA INFORMACIÓN	0.00
		354		INSTALACIÓN, REPARACIÓN Y MANTENIMIENTO DE EQUIPO E INSTRUMENTAL MÉDICO Y DE LABORATORIO	0.00
			35401	INSTALACIÓN, REPARACIÓN Y MANTENIMIENTO DE EQUIPO E INSTRUMENTAL MÉDICO Y DE LABORATORIO	0.00
		355		REPARACIÓN Y MANTENIMIENTO DE EQUIPO DE TRANSPORTE	0.00
			35501	REPARACIÓN Y MANTENIMIENTO DE EQUIPO DE TRANSPORTE	0.00
		356		REPARACIÓN Y MANTENIMIENTO DE EQUIPO DE DEFENSA Y SEGURIDAD	0.00
			35601	REPARACIÓN Y MANTENIMIENTO DE EQUIPO DE DEFENSA Y SEGURIDAD	0.00
		357		INSTALACIÓN, REPARACIÓN Y MANTENIMIENTO DE MAQUINARIA, OTROS EQUIPOS Y HERRAMIENTA	0.00
			35701	MANTENIMIENTO Y CONSERVACIÓN DE MAQUINARIA Y EQUIPO	0.00
			35702	MANTENIMIENTO Y CONSERVACIÓN DE PLANTAS E INSTALACIONES PRODUCTIVAS	0.00

CAP	CONC	PG	PE	DESCRIPCIÓN	APROBADO
		358		SERVICIOS DE LIMPIEZA Y MANEJO DE DESECHOS	0.00
			35801	SERVICIOS DE LAVANDERÍA, LIMPIEZA E HIGIENE	0.00
			35802	SERVICIOS DE MANEJO DE DESECHOS	0.00
		359		SERVICIOS DE JARDINERÍA Y FUMIGACIÓN	0.00
			35901	SERVICIOS DE JARDINERÍA Y FUMIGACIÓN	0.00
	3600			**SERVICIOS DE COMUNICACIÓN SOCIAL Y PUBLICIDAD**	**0.00**
		361		DIFUSIÓN POR RADIO, TELEVISIÓN Y OTROS MEDIOS DE MENSAJES SOBRE PROGRAMAS Y ACTIVIDADES GUBERNAMENTALES	0.00
			36101	DIFUSIÓN POR RADIO, TELEVISIÓN Y OTROS MEDIOS DE MENSAJES SOBRE PROGRAMAS Y ACTIVIDADES GUBERNAMENTALES	0.00
		362		DIFUSIÓN POR RADIO, TELEVISIÓN Y OTROS MEDIOS DE MENSAJES COMERCIALES PARA PROMOVER LA VENTA DE BIENES O SERVICIOS	0.00
			36201	DIFUSIÓN POR RADIO, TELEVISIÓN Y OTROS MEDIOS DE MENSAJES COMERCIALES PARA PROMOVER LA VENTA DE BIENES O SERVICIOS	0.00
		363		SERVICIOS DE CREATIVIDAD, PREPRODUCCIÓN Y PRODUCCIÓN DE PUBLICIDAD, EXCEPTO INTERNET	0.00
			36301	SERVICIOS DE CREATIVIDAD, PREPRODUCCIÓN Y PRODUCCIÓN DE PUBLICIDAD, EXCEPTO INTERNET	0.00
		364		SERVICIOS DE REVELADO DE FOTOGRAFÍAS	0.00
			36401	SERVICIOS DE REVELADO DE FOTOGRAFÍAS	0.00
		365		SERVICIOS DE LA INDUSTRIA FÍLMICA, DEL SONIDO Y DEL VIDEO	0.00
			36501	SERVICIOS DE LA INDUSTRIA FÍLMICA, DEL SONIDO Y DEL VIDEO	0.00
		366		SERVICIO DE CREACIÓN Y DIFUSIÓN DE CONTENIDO EXCLUSIVAMENTE A TRAVÉS DE INTERNET	0.00
			36601	SERVICIO DE CREACIÓN Y DIFUSIÓN DE CONTENIDO EXCLUSIVAMENTE A TRAVÉS DE INTERNET	0.00
		369		OTROS SERVICIOS DE INFORMACIÓN	0.00
			36901	OTROS SERVICIOS DE INFORMACIÓN	0.00
	3700			**SERVICIOS DE TRASLADO Y VIÁTICOS**	**0.00**
		371		PASAJES AÉREOS	0.00
			37101	PASAJES AÉREOS	0.00
		372		PASAJES TERRESTRES	0.00
			37201	PASAJES TERRESTRES	0.00
		373		PASAJES MARÍTIMOS, LACUSTRES Y FLUVIALES	0.00
			37301	PASAJES MARÍTIMOS, LACUSTRES Y FLUVIALES	0.00

CAP	CONC	PG	PE	DESCRIPCIÓN	APROBADO
		374		AUTOTRANSPORTE	0.00
			37401	AUTOTRANSPORTE	0.00
		375		VIÁTICOS EN EL PAÍS	0.00
			37501	VIÁTICOS EN EL PAÍS	0.00
		376		VIÁTICOS EN EL EXTRANJERO	0.00
			37601	VIÁTICOS EN EL EXTRANJERO	0.00
		377		GASTOS DE INSTALACIÓN Y TRASLADO DE MENAJE	0.00
			37701	GASTOS DE INSTALACIÓN Y TRASLADO DE MENAJE	0.00
		378		SERVICIOS INTEGRALES DE TRASLADO Y VIÁTICOS	0.00
			37801	SERVICIOS INTEGRALES NACIONALES PARA SERVIDORES PÚBLICOS EN EL DESEMPEÑO DE COMISIONES Y FUNCIONES OFICIALES	0.00
			37802	SERVICIOS INTEGRALES EN EL EXTRANJERO PARA SERVIDORES PÚBLICOS EN EL DESEMPEÑO DE COMISIONES Y FUNCIONES OFICIALES	0.00
		379		OTROS SERVICIOS DE TRASLADO Y HOSPEDAJE	0.00
			37901	OTROS SERVICIOS DE TRASLADO Y HOSPEDAJE	0.00
	3800			**SERVICIOS OFICIALES**	**0.00**
		381		GASTOS DE CEREMONIAL	0.00
			38101	GASTOS DE CEREMONIAL	0.00
		382		GASTOS DE ORDEN SOCIAL Y CULTURAL	0.00
			38201	GASTOS DE ORDEN SOCIAL Y CULTURAL	0.00
		383		CONGRESOS Y CONVENCIONES	0.00
			38301	CONGRESOS Y CONVENCIONES	0.00
		384		EXPOSICIONES	0.00
			38401	EXPOSICIONES	0.00
		385		GASTOS DE REPRESENTACIÓN	0.00
			38501	GASTOS DE REPRESENTACIÓN	0.00
	3900			**OTROS SERVICIOS GENERALES**	**0.00**
		391		SERVICIOS FUNERARIOS Y DE CEMENTERIOS	0.00
			39101	SERVICIOS FUNERARIOS Y DE CEMENTERIOS	0.00
		392		IMPUESTOS Y DERECHOS	0.00
			39201	IMPUESTOS Y DERECHOS DE EXPORTACIÓN	0.00
			39202	OTROS IMPUESTOS Y DERECHOS	0.00
		393		IMPUESTOS Y DERECHOS DE IMPORTACIÓN	0.00
			39301	IMPUESTOS Y DERECHOS DE IMPORTACIÓN	0.00
		394		SENTENCIAS Y RESOLUCIONES POR AUTORIDAD COMPETENTE	0.00
			39401	EROGACIONES POR RESOLUCIONES POR AUTORIDAD COMPETENTE	0.00
			39402	INDEMNIZACIONES POR EXPROPIACIONES	0.00

CAP	CONC	PG	PE	DESCRIPCIÓN	APROBADO
		395		PENAS, MULTAS, ACCESORIOS Y ACTUALIZACIONES	0.00
			39501	PENAS, MULTAS, ACCESORIOS Y ACTUALIZACIONES	0.00
		396		OTROS GASTOS POR RESPONSABILIDADES	0.00
			39601	OTROS GASTOS POR RESPONSABILIDADES	0.00
		397		UTILIDADES	0.00
			39701	UTILIDADES	0.00
		398		IMPUESTO SOBRE NÓMINAS Y OTROS QUE SE DERIVEN DE UNA RELACIÓN LABORAL	0.00
			39801	IMPUESTO SOBRE NÓMINAS Y OTROS QUE SE DERIVEN DE UNA RELACIÓN LABORAL	0.00
		399		OTROS SERVICIOS GENERALES	0.00
			39901	SERVICIOS DE ALIMENTACIÓN	0.00
			39902	OTROS SERVICIOS GENERALES	0.00
4000				**TRANSFERENCIAS, ASIGNACIONES, SUBSIDIOS Y OTRAS AYUDAS**	**0.00**
	4100			**TRANSFERENCIAS INTERNAS Y ASIGNACIONES AL SECTOR PÚBLICO**	**0.00**
		411		ASIGNACIONES PRESUPUESTARIAS AL PODER EJECUTIVO	0.00
			41101	ASIGNACIONES PRESUPUESTARIAS AL PODER EJECUTIVO	0.00
		412		ASIGNACIONES PRESUPUESTARIAS AL PODER LEGISLATIVO	0.00
			41201	CONGRESO DEL ESTADO DE NAYARIT	0.00
			41202	AUDITORÍA SUPERIOR DEL ESTADO DE NAYARIT	0.00
		413		ASIGNACIONES PRESUPUESTARIAS AL PODER JUDICIAL	0.00
			41301	ASIGNACIONES PRESUPUESTARIAS AL PODER JUDICIAL	0.00
		414		ASIGNACIONES PRESUPUESTARIAS A ÓRGANOS AUTÓNOMOS	0.00
			41401	ÓRGANOS AUTÓNOMOS ESTATALES	0.00
			41402	ÓRGANOS AUTÓNOMOS MUNICIPALES	0.00
		415		TRANSFERENCIAS INTERNAS OTORGADAS A ENTIDADES PARAESTATALES NO EMPRESARIALES Y NO FINANCIERAS	0.00
			41501	ENTIDADES PARAESTATALES NO EMPRESARIALES Y NO FINANCIERAS	0.00
			41502	ENTIDADES PARAMUNICIPALES NO EMPRESARIALES Y NO FINANCIERAS	0.00
		416		TRANSFERENCIAS INTERNAS OTORGADAS A ENTIDADES PARAESTATALES EMPRESARIALES Y NO FINANCIERAS	0.00
			41601	ENTIDADES PARAESTATALES EMPRESARIALES Y NO FINANCIERAS	0.00

CAP	CONC	PG	PE	DESCRIPCIÓN	APROBADO
			41602	ENTIDADES PARAMUNICIPALES EMPRESARIALES Y NO FINANCIERAS	0.00
		417		TRANSFERENCIAS INTERNAS OTORGADAS A FIDEICOMISOS PÚBLICOS EMPRESARIALES Y NO FINANCIEROS	0.00
			41701	TRANSFERENCIAS INTERNAS OTORGADAS A FIDEICOMISOS PÚBLICOS EMPRESARIALES Y NO FINANCIEROS (ESTATALES)	0.00
			41702	TRANSFERENCIAS INTERNAS OTORGADAS A FIDEICOMISOS PÚBLICOS EMPRESARIALES Y NO FINANCIEROS (MUNICIPALES)	0.00
		418		TRANSFERENCIAS INTERNAS OTORGADAS A INSTITUCIONES PARAESTATALES PÚBLICAS FINANCIERAS	0.00
			41801	TRANSFERENCIAS INTERNAS OTORGADAS A INSTITUCIONES PARAESTATALES PÚBLICAS FINANCIERAS	0.00
			41802	TRANSFERENCIAS INTERNAS OTORGADAS A INSTITUCIONES PARAMUNICIPALES PÚBLICAS FINANCIERAS	0.00
		419		TRANSFERENCIAS INTERNAS OTORGADAS A FIDEICOMISOS PÚBLICOS FINANCIEROS	0.00
			41901	TRANSFERENCIAS INTERNAS OTORGADAS A FIDEICOMISOS PÚBLICOS FINANCIEROS ESTATALES	0.00
			41902	TRANSFERENCIAS INTERNAS OTORGADAS A FIDEICOMISOS PÚBLICOS FINANCIEROS MUNICIPALES	0.00
	4200			**TRANSFERENCIAS AL RESTO DEL SECTOR PÚBLICO**	**0.00**
		421		TRANSFERENCIAS OTORGADAS A ENTIDADES PARAESTATALES NO EMPRESARIALES Y NO FINANCIERAS	0.00
			42101	TRANSFERENCIAS OTORGADAS A ENTIDADES PARAESTATALES NO EMPRESARIALES Y NO FINANCIERAS	0.00
			42102	TRANSFERENCIAS OTORGADAS A ENTIDADES PARAMUNICIPALES NO EMPRESARIALES Y NO FINANCIERAS	0.00
		422		TRANSFERENCIAS OTORGADAS PARA ENTIDADES PARAESTATALES EMPRESARIALES Y NO FINANCIERAS	0.00
			42201	TRANSFERENCIAS OTORGADAS PARA ENTIDADES PARAESTATALES EMPRESARIALES Y NO FINANCIERAS	0.00
			42202	TRANSFERENCIAS OTORGADAS PARA ENTIDADES PARAMUNICIPALES EMPRESARIALES Y NO FINANCIERAS	0.00

CAP	CONC	PG	PE	DESCRIPCIÓN	APROBADO
		423		TRANSFERENCIAS OTORGADAS PARA INSTITUCIONES PARAESTATALES PÚBLICAS FINANCIERAS	0.00
			42301	TRANSFERENCIAS OTORGADAS PARA INSTITUCIONES PARAESTATALES PÚBLICAS FINANCIERAS	0.00
			42302	TRANSFERENCIAS OTORGADAS PARA INSTITUCIONES PARAMUNICIPALES PÚBLICAS FINANCIERAS	0.00
		424		TRANSFERENCIAS OTORGADAS A ENTIDADES FEDERATIVAS Y MUNICIPIOS	0.00
			42401	TRANSFERENCIAS OTORGADAS A ENTIDADES FEDERATIVAS	0.00
			42402	TRANSFERENCIAS OTORGADAS A MUNICIPIOS	0.00
		425		TRANSFERENCIAS A FIDEICOMISOS DE ENTIDADES FEDERATIVAS Y MUNICIPIOS	0.00
			42501	TRANSFERENCIAS A FIDEICOMISOS ESTATALES	0.00
			42502	TRANSFERENCIAS A FIDEICOMISOS MUNICIPALES	0.00
	4300			**SUBSIDIOS Y SUBVENCIONES**	**0.00**
		431		SUBSIDIOS A LA PRODUCCIÓN	0.00
			43101	SUBSIDIOS A LA PRODUCCIÓN	0.00
		432		SUBSIDIOS A LA DISTRIBUCIÓN	0.00
			43201	SUBSIDIOS A LA DISTRIBUCIÓN	0.00
		433		SUBSIDIOS A LA INVERSIÓN	0.00
			43301	SUBSIDIOS PARA INVERSIÓN	0.00
		434		SUBSIDIOS A LA PRESTACIÓN DE SERVICIOS PÚBLICOS	0.00
			43401	SUBSIDIOS A LA PRESTACIÓN DE SERVICIOS PÚBLICOS	0.00
		435		SUBSIDIOS PARA CUBRIR DIFERENCIALES DE TASAS DE INTERÉS	0.00
			43501	SUBSIDIOS PARA CUBRIR DIFERENCIALES DE TASAS DE INTERÉS	0.00
		436		SUBSIDIOS A LA VIVIENDA	0.00
			43601	SUBSIDIOS A LA VIVIENDA	0.00
		437		SUBVENCIONES AL CONSUMO	0.00
			43701	SUBVENCIONES AL CONSUMO	0.00
		438		SUBSIDIOS A ENTIDADES FEDERATIVAS Y MUNICIPIOS	0.00
			43801	SUBSIDIOS A ENTIDADES FEDERATIVAS	0.00
			43802	SUBSIDIOS A MUNICIPIOS	0.00
		439		OTROS SUBSIDIOS	0.00
			43901	OTROS SUBSIDIOS	0.00
	4400			**AYUDAS SOCIALES**	**0.00**
		441		AYUDAS SOCIALES A PERSONAS	0.00

CAP	CONC	PG	PE	DESCRIPCIÓN	APROBADO
			44101	AUXILIO A PERSONAS U HOGARES	0.00
			44102	AYUDAS ESPECIALES A PERSONAS U HOGARES	0.00
			44103	PREMIOS, RECOMPENSAS Y ESTÍMULOS	0.00
			44104	APOYO A VOLUNTARIOS QUE PARTICIPAN EN DIVERSOS PROGRAMAS	0.00
			44105	DIETAS A CONSEJEROS ELECTORALES LOCALES Y DISTRITALES EN EL AÑO ELECTORAL ESTATAL	0.00
		442		BECAS Y OTRAS AYUDAS PARA PROGRAMAS DE CAPACITACIÓN	0.00
			44201	BECAS	0.00
			44202	OTRAS AYUDAS PARA PROGRAMAS DE FORMACIÓN O CAPACITACIÓN	0.00
		443		AYUDAS SOCIALES A INSTITUCIONES DE ENSEÑANZA	0.00
			44301	AYUDAS SOCIALES A INSTITUCIONES DE ENSEÑANZA	0.00
		444		AYUDAS SOCIALES A ACTIVIDADES CIENTÍFICAS O ACADÉMICAS	0.00
			44401	AYUDAS SOCIALES A ACTIVIDADES CIENTÍFICAS O ACADÉMICAS	0.00
		445		AYUDAS SOCIALES A INSTITUCIONES SIN FINES DE LUCRO	0.00
			44501	AYUDAS SOCIALES A INSTITUCIONES SIN FINES DE LUCRO	0.00
		446		AYUDAS SOCIALES A COOPERATIVAS	0.00
			44601	AYUDAS SOCIALES A COOPERATIVAS	0.00
		447		AYUDAS SOCIALES A ENTIDADES DE INTERÉS PÚBLICO	0.00
			44701	AYUDAS SOCIALES A ENTIDADES DE INTERÉS PÚBLICO	0.00
		448		AYUDAS POR DESASTRES NATURALES Y OTROS SINIESTROS	0.00
			44801	AYUDAS POR DESASTRES NATURALES	0.00
			44802	AYUDAS POR OTROS SINIESTROS	0.00
	4500			**PENSIONES Y JUBILACIONES**	**0.00**
		451		PENSIONES	0.00
			45101	PENSIONES DEL PERSONAL DE BASE	0.00
			45102	PENSIONES DEL PERSONAL DE CONFIANZA	0.00
			45103	PENSIONES DEL PERSONAL DOCENTE	0.00
		452		JUBILACIONES	0.00
			45201	JUBILACIONES DEL PERSONAL DE BASE	0.00
			45202	JUBILACIONES DEL PERSONAL DE CONFIANZA	0.00
			45203	JUBILACIONES DEL PERSONAL DOCENTE	0.00
		459		OTRAS PENSIONES Y JUBILACIONES	0.00
			45901	PAGO DE SUMAS ASEGURADAS	0.00

CAP	CONC	PG	PE	DESCRIPCIÓN	APROBADO
			45902	PRESTACIONES ECONÓMICAS DISTINTAS DE PENSIONES Y JUBILACIONES	0.00
	4600			**TRANSFERENCIAS A FIDEICOMISOS, MANDATOS Y OTROS ANÁLOGOS**	**0.00**
		461		TRANSFERENCIAS A FIDEICOMISOS DEL PODER EJECUTIVO	0.00
			46101	TRANSFERENCIAS A FIDEICOMISOS ESTATALES	0.00
			46102	TRANSFERENCIAS A FIDEICOMISOS MUNICIPALES	0.00
		462		TRANSFERENCIAS A FIDEICOMISOS DEL PODER LEGISLATIVO	0.00
			46201	TRANSFERENCIAS A FIDEICOMISOS DEL PODER LEGISLATIVO	0.00
		463		TRANSFERENCIAS A FIDEICOMISOS DEL PODER JUDICIAL	0.00
			46301	TRANSFERENCIAS A FIDEICOMISOS DEL PODER JUDICIAL	0.00
		464		TRANSFERENCIAS A FIDEICOMISOS PÚBLICOS DE ENTIDADES PARAESTATALES NO EMPRESARIALES Y NO FINANCIERAS	0.00
			46401	TRANSFERENCIAS A FIDEICOMISOS PÚBLICOS DE ENTIDADES PARAESTATALES NO EMPRESARIALES Y NO FINANCIERAS	0.00
			46402	TRANSFERENCIAS A FIDEICOMISOS PÚBLICOS DE ENTIDADES PARAMUNICIPALES NO EMPRESARIALES Y NO FINANCIERAS	0.00
		465		TRANSFERENCIAS A FIDEICOMISOS PÚBLICOS DE ENTIDADES PARAESTATALES EMPRESARIALES Y NO FINANCIERAS	0.00
			46501	TRANSFERENCIAS A FIDEICOMISOS PÚBLICOS DE ENTIDADES PARAESTATALES EMPRESARIALES Y NO FINANCIERAS	0.00
			46502	TRANSFERENCIAS A FIDEICOMISOS PÚBLICOS DE ENTIDADES PARAMUNICIPALES EMPRESARIALES Y NO FINANCIERAS	0.00
		466		TRANSFERENCIAS A FIDEICOMISOS DE INSTITUCIONES PÚBLICAS FINANCIERAS	0.00
			46601	TRANSFERENCIAS A FIDEICOMISOS DE INSTITUCIONES PÚBLICAS FINANCIERAS	0.00
		469		OTRAS TRANSFERENCIAS A FIDEICOMISOS	0.00
			46901	OTRAS TRANSFERENCIAS A FIDEICOMISOS	0.00
	4700			**TRANSFERENCIAS A LA SEGURIDAD SOCIAL**	**0.00**
		471		TRANSFERENCIAS POR OBLIGACIÓN DE LEY	0.00
			47101	TRANSFERENCIAS POR OBLIGACIÓN DE LEY	0.00
	4800			**DONATIVOS**	**0.00**
		481		DONATIVOS A INSTITUCIONES SIN FINES DE LUCRO	0.00

CAP	CONC	PG	PE	DESCRIPCIÓN	APROBADO
			48101	DONATIVOS A INSTITUCIONES SIN FINES DE LUCRO	0.00
		482		DONATIVOS A ENTIDADES FEDERATIVAS	0.00
			48201	DONATIVOS A ENTIDADES FEDERATIVAS	0.00
		483		DONATIVOS A FIDEICOMISOS PRIVADOS	0.00
			48301	DONATIVOS A FIDEICOMISOS PRIVADOS	0.00
		484		DONATIVOS A FIDEICOMISOS ESTATALES	0.00
			48401	DONATIVOS A FIDEICOMISOS ESTATALES	0.00
		485		DONATIVOS INTERNACIONALES	0.00
			48501	DONATIVOS INTERNACIONALES	0.00
	4900			**TRANSFERENCIAS AL EXTERIOR**	**0.00**
		491		TRANSFERENCIAS PARA GOBIERNOS EXTRANJEROS	0.00
			49101	TRANSFERENCIAS PARA GOBIERNOS EXTRANJEROS	0.00
		492		TRANSFERENCIAS PARA ORGANISMOS INTERNACIONALES	0.00
			49201	TRANSFERENCIAS PARA ORGANISMOS INTERNACIONALES	0.00
		493		TRANSFERENCIAS PARA EL SECTOR PRIVADO EXTERNO	0.00
			49301	TRANSFERENCIAS PARA EL SECTOR PRIVADO EXTERNO	0.00
5000				**BIENES MUEBLES, INMUEBLES E INTANGIBLES**	**0.00**
	5100			**MOBILIARIO Y EQUIPO DE ADMINISTRACIÓN**	**0.00**
		511		MUEBLES DE OFICINA Y ESTANTERÍA	0.00
			51101	MOBILIARIO Y EQUIPO MÉDICO QUIRÚRGICO	0.00
			51102	ELEMENTOS ARQUITECTÓNICOS Y MATERIAL DE EXPOSICIÓN PARA USO EN OFICINAS	0.00
			51103	EQUIPO DE MANTENIMIENTO Y SEGURIDAD PARA USO EN OFICINAS	0.00
			51104	EQUIPO DEPORTIVO Y DE CAMPAÑA PARA OFICINAS	0.00
			51105	EQUIPO ELÉCTRICO PARA OFICINAS	0.00
			51106	EQUIPOS PARA OFICINAS DE CARÁCTER COMERCIAL	0.00
			51107	MOBILIARIO Y EQUIPO	0.00
		512		MUEBLES, EXCEPTO DE OFICINA Y ESTANTERÍA	0.00
			51201	MUEBLES, EXCEPTO DE OFICINA Y ESTANTERÍA	0.00
		513		BIENES ARTÍSTICOS, CULTURALES Y CIENTÍFICOS	0.00
			51301	ELEMENTOS ARQUITECTÓNICOS Y MATERIAL DE EXPOSICIÓN PARA USO ARTÍSTICO, CULTURAL Y CIENTÍFICO	0.00
			51302	INSTRUMENTOS MUSICALES	0.00
		514		OBJETOS DE VALOR	0.00

CAP	CONC	PG	PE	DESCRIPCIÓN	APROBADO
			51401	OBJETOS DE VALOR	0.00
		515		EQUIPO DE CÓMPUTO Y DE TECNOLOGÍAS DE LA INFORMACIÓN	0.00
			51501	APARATOS DE CÓMPUTO PARA USO VEHICULAR	0.00
			51502	EQUIPO DE CÓMPUTO PARA SERVICIO TELEFÓNICO	0.00
			51503	EQUIPO DE COMPUTACIÓN	0.00
			51504	MOBILIARIO Y EQUIPO DE CÓMPUTO	0.00
		519		OTROS MOBILIARIOS Y EQUIPOS DE ADMINISTRACIÓN	0.00
			51901	OTROS EQUIPOS DE COMUNICACIÓN	0.00
			51902	OTROS EQUIPOS DE COMPUTACIÓN	0.00
			51903	OTROS EQUIPOS DE MANTENIMIENTO Y SEGURIDAD	0.00
			51904	OTROS EQUIPOS DE PINTURA Y DIBUJO	0.00
			51905	OTROS EQUIPOS DEPORTIVOS Y DE CAMPAÑA	0.00
			51906	OTROS EQUIPOS DE CARÁCTER COMERCIAL	0.00
			51907	OTROS EQUIPOS Y HERRAMIENTAS	0.00
			51908	OTRO MOBILIARIO Y EQUIPO	0.00
	5200			**MOBILIARIO Y EQUIPO EDUCACIONAL Y RECREATIVO**	**0.00**
		521		EQUIPOS Y APARATOS AUDIOVISUALES	0.00
			52101	EQUIPOS Y APARATOS AUDIOVISUALES	0.00
		522		APARATOS DEPORTIVOS	0.00
			52201	APARATOS DEPORTIVOS	0.00
		523		CÁMARAS FOTOGRÁFICAS Y DE VIDEO	0.00
			52301	CÁMARAS FOTOGRÁFICAS Y DE VIDEO	0.00
		529		OTRO MOBILIARIO Y EQUIPO EDUCACIONAL Y RECREATIVO	0.00
			52901	OTRO MOBILIARIO Y EQUIPO EDUCACIONAL Y RECREATIVO	0.00
	5300			**EQUIPO E INSTRUMENTAL MÉDICO Y DE LABORATORIO**	**0.00**
		531		EQUIPO MÉDICO Y DE LABORATORIO	0.00
			53101	APARATOS E INSTRUMENTOS DE LABORATORIO	0.00
			53102	EQUIPO MÉDICO Y DE LABORATORIO	0.00
			53103	EQUIPO DE MANTENIMIENTO Y SEGURIDAD PARA LABORATORIOS	0.00
			53104	EQUIPO DIVERSO PARA LABORATORIOS	0.00
		532		INSTRUMENTAL MÉDICO Y DE LABORATORIO	0.00
			53201	APARATOS E INSTRUMENTOS DE LABORATORIO	0.00
			53202	INSTRUMENTAL MÉDICO Y DE LABORATORIO	0.00
	5400			**VEHÍCULOS Y EQUIPO DE TRANSPORTE**	**0.00**
		541		VEHÍCULOS Y EQUIPO TERRESTRE	0.00

CAP	CONC	PG	PE	DESCRIPCIÓN	APROBADO
			54101	VEHÍCULOS Y EQUIPO TERRESTRE	0.00
		542		CARROCERÍAS Y REMOLQUES	0.00
			54201	CARROCERÍAS Y REMOLQUES	0.00
		543		EQUIPO AEROESPACIAL	0.00
			54301	EQUIPO AEROESPACIAL	0.00
		544		EQUIPO FERROVIARIO	0.00
			54401	EQUIPO FERROVIARIO	0.00
		545		EMBARCACIONES	0.00
			54501	APARATOS E INSTRUMENTOS PARA EMBARCACIONES	0.00
			54502	EMBARCACIONES	0.00
		549		OTROS EQUIPOS DE TRANSPORTE	0.00
			54901	OTROS EQUIPOS DE TRANSPORTE	0.00
	5500			**EQUIPO DE DEFENSA Y SEGURIDAD**	**0.00**
		551		EQUIPO DE DEFENSA Y SEGURIDAD	0.00
			55101	EQUIPO DIVERSO DE DEFENSA Y SEGURIDAD	0.00
			55102	EQUIPO E INSTRUMENTOS BÉLICOS	0.00
			55103	EQUIPO DE TRANSPORTE PARA DEFENSA Y SEGURIDAD	0.00
	5600			**MAQUINARIA, OTROS EQUIPOS Y HERRAMIENTAS**	**0.00**
		561		MAQUINARIA Y EQUIPO AGROPECUARIO	0.00
			56101	APARATOS E INSTRUMENTOS PARA USO AGROPECUARIO	0.00
			56102	MAQUINARIA Y EQUIPO AGROPECUARIO	0.00
		562		MAQUINARIA Y EQUIPO INDUSTRIAL	0.00
			56201	APARATOS E INSTRUMENTOS PARA USO INDUSTRIAL	0.00
			56202	EQUIPO DE COMUNICACIÓN PARA USO INDUSTRIAL	0.00
			56203	EQUIPO DE MANTENIMIENTO Y SEGURIDAD INDUSTRIAL	0.00
			56204	EQUIPO ELÉCTRICO INDUSTRIAL	0.00
			56205	EQUIPOS DE CARÁCTER COMERCIAL PARA USO INDUSTRIAL	0.00
			56206	MAQUINARIA, EQUIPO Y HERRAMIENTAS PARA INDUSTRIA	0.00
		563		MAQUINARIA Y EQUIPO DE CONSTRUCCIÓN	0.00
			56301	APARATOS E INSTRUMENTOS CIENTÍFICOS PARA LA CONSTRUCCIÓN	0.00
			56302	MAQUINARIA Y EQUIPO PARA LA CONSTRUCCIÓN	0.00
		564		SISTEMAS DE AIRE ACONDICIONADO, CALEFACCIÓN Y DE REFRIGERACIÓN INDUSTRIAL Y COMERCIAL	0.00
			56401	SISTEMAS DE AIRE ACONDICIONADO, CALEFACCIÓN Y DE REFRIGERACIÓN INDUSTRIAL Y COMERCIAL	0.00

CAP	CONC	PG	PE	DESCRIPCIÓN	APROBADO
		565		EQUIPO DE COMUNICACIÓN Y TELECOMUNICACIÓN	0.00
			56501	APARATOS E INSTRUMENTOS DE COMUNICACIÓN Y TELECOMUNICACIÓN	0.00
			56502	EQUIPO DE COMUNICACIÓN	0.00
			56503	EQUIPO DE CÓMPUTO PARA COMUNICACIÓN Y TELECOMUNICACIÓN	0.00
			56504	EQUIPO ELÉCTRICO PARA COMUNICACIÓN Y TELECOMUNICACIÓN	0.00
		566		EQUIPOS DE GENERACIÓN ELÉCTRICA, APARATOS Y ACCESORIOS ELÉCTRICOS	0.00
			56601	INSTRUMENTOS ELÉCTRICOS DIVERSOS	0.00
			56602	EQUIPO ELÉCTRICO DIVERSO	0.00
			56603	EQUIPO DE MANTENIMIENTO ELÉCTRICO	0.00
			56604	EQUIPOS, APARATOS Y ACCESORIOS ELÉCTRICOS	0.00
			56605	EQUIPOS ELÉCTRICOS DE CARÁCTER COMERCIAL	0.00
			56606	EQUIPO ELÉCTRICO DIVERSO	0.00
			56607	ACCESORIOS ELÉCTRICOS PARA EQUIPO DE TRANSPORTE	0.00
		567		HERRAMIENTAS Y MÁQUINAS-HERRAMIENTA	0.00
			56701	INSTRUMENTOS DIVERSOS	0.00
			56702	HERRAMIENTAS PARA MANTENIMIENTO Y SEGURIDAD	0.00
			56703	HERRAMIENTAS DE TIPO ELÉCTRICO	0.00
			56704	HERRAMIENTAS Y MÁQUINAS - HERRAMIENTA	0.00
		569		OTROS EQUIPOS	0.00
			56901	OTROS APARATOS Y OTROS INSTRUMENTOS CIENTÍFICOS Y DE LABORATORIO	0.00
			56902	OTROS EQUIPOS DE COMUNICACIÓN	0.00
			56903	OTROS EQUIPOS DE CARÁCTER COMERCIAL	0.00
			56904	OTRA MAQUINARIA, OTROS EQUIPOS Y HERRAMIENTAS PARA INDUSTRIA	0.00
			56905	OTRO MOBILIARIO Y EQUIPO	0.00
			56906	OTRAS SUBSTANCIAS Y PRODUCTOS QUÍMICOS	0.00
	5700			**ACTIVOS BIOLÓGICOS**	**0.00**
		571		BOVINOS	0.00
			57101	BOVINOS	0.00
		572		PORCINOS	0.00
			57201	PORCINOS	0.00
		573		AVES	0.00
			57301	AVES	0.00
		574		OVINOS Y CAPRINOS	0.00
			57401	OVINOS Y CAPRINOS	0.00
		575		PECES Y ACUICULTURA	0.00

CAP	CONC	PG	PE	DESCRIPCIÓN	APROBADO
			57501	PECES Y ACUICULTURA	0.00
		576		EQUINOS	0.00
			57601	EQUINOS	0.00
		577		ESPECIES MENORES Y DE ZOOLÓGICO	0.00
			57701	ESPECIES MENORES DE ZOOLÓGICO	0.00
		578		ÁRBOLES Y PLANTAS	0.00
			57801	ÁRBOLES Y PLANTAS	0.00
		579		OTROS ACTIVOS BIOLÓGICOS	0.00
			57901	OTROS ACTIVOS BIOLÓGICOS	0.00
	5800			**BIENES INMUEBLES**	**0.00**
		581		TERRENOS	0.00
			58101	TERRENOS URBANOS	0.00
			58102	TERRENOS RURALES	0.00
			58103	MEJORAS A TERRENOS	0.00
		582		VIVIENDAS	0.00
			58201	EDIFICACIÓN RESIDENCIAL UNIFAMILIAR	0.00
			58202	EDIFICACIÓN RESIDENCIAL MULTIFAMILIAR	0.00
		583		EDIFICIOS NO RESIDENCIALES	0.00
			58301	EDIFICACIÓN DE NAVES Y PLANTAS INDUSTRIALES, EXCEPTO SU ADMINISTRACIÓN Y SUPERVISIÓN	0.00
			58302	EDIFICACIÓN DE INMUEBLES COMERCIALES, INSTITUCIONALES Y DE SERVICIOS, EXCEPTO SU ADMINISTRACIÓN Y SUPERVISIÓN	0.00
		589		OTROS BIENES INMUEBLES	0.00
			58901	OTROS BIENES INMUEBLES	0.00
	5900			**ACTIVOS INTANGIBLES**	**0.00**
		591		SOFTWARE	0.00
			59101	SOFTWARE	0.00
		592		PATENTES	0.00
			59201	PATENTES	0.00
		593		MARCAS	0.00
			59301	MARCAS	0.00
		594		DERECHOS	0.00
			59401	DERECHOS	0.00
		595		CONCESIONES	0.00
			59501	CONCESIONES	0.00
		596		FRANQUICIAS	0.00
			59601	FRANQUICIAS	0.00
		597		LICENCIAS INFORMÁTICAS E INTELECTUALES	0.00
			59701	LICENCIAS INFORMÁTICAS E INTELECTUALES	0.00
		598		LICENCIAS INDUSTRIALES, COMERCIALES Y OTRAS	0.00
			59801	LICENCIAS INDUSTRIALES, COMERCIALES Y OTRAS	0.00
		599		OTROS ACTIVOS INTANGIBLES	0.00

CAP	CONC	PG	PE	DESCRIPCIÓN	APROBADO
			59901	OTROS ACTIVOS INTANGIBLES	0.00
6000				**INVERSIÓN PÚBLICA**	**0.00**
	6100			**OBRA PÚBLICA EN BIENES DE DOMINIO PÚBLICO**	**0.00**
		611		EDIFICACIÓN HABITACIONAL	0.00
			61101	EDIFICACIÓN RESIDENCIAL UNIFAMILIAR	0.00
			61102	EDIFICACIÓN RESIDENCIAL MULTIFAMILIAR	0.00
		612		EDIFICACIÓN NO HABITACIONAL	0.00
			61201	EDIFICACIÓN DE NAVES Y PLANTAS INDUSTRIALES, EXCEPTO SU ADMINISTRACIÓN Y SUPERVISIÓN	0.00
			61202	EDIFICACIÓN DE INMUEBLES COMERCIALES, INSTITUCIONALES Y DE SERVICIOS, EXCEPTO SU ADMINISTRACIÓN Y SUPERVISIÓN	0.00
		613		CONSTRUCCIÓN DE OBRAS PARA EL ABASTECIMIENTO DE AGUA, PETRÓLEO, GAS, ELECTRICIDAD Y TELECOMUNICACIONES	0.00
			61301	INFRAESTRUCTURA DE AGUA POTABLE, SANEAMIENTO HIDROAGRÍCOLA Y CONTROL DE INUNDACIONES	0.00
			61302	INFRAESTRUCTURA PARA REFINACIÓN, GAS Y PETROQUÍMICA	0.00
			61303	INFRAESTRUCTURA PARA PRODUCCIÓN DE HIDROCARBUROS	0.00
			61304	INFRAESTRUCTURA ELÉCTRICA	0.00
			61305	INFRAESTRUCTURA PARA TELECOMUNICACIONES	0.00
		614		DIVISIÓN DE TERRENOS Y CONSTRUCCIÓN DE OBRAS DE URBANIZACIÓN	0.00
			61401	DIVISIÓN DE TERRENOS	0.00
			61402	CONSTRUCCIÓN DE OBRAS DE URBANIZACIÓN EN LOTES	0.00
			61403	CONSTRUCCIÓN DE OBRAS INTEGRALES PARA LA DOTACIÓN DE SERVICIOS	0.00
		615		CONSTRUCCIÓN DE VÍAS DE COMUNICACIÓN	0.00
			61501	INFRAESTRUCTURA DE CARRETERAS	0.00
			61502	INFRAESTRUCTURA AEROPORTUARIA	0.00
			61503	INFRAESTRUCTURA PORTUARIA	0.00
			61504	INFRAESTRUCTURA FERROVIARIA Y MULTIMODAL	0.00
		616		OTRAS CONSTRUCCIONES DE INGENIERÍA CIVIL U OBRA PESADA	0.00
			61601	INSTALACIONES MINERAS A CIELO ABIERTO	0.00
			61602	EXCAVACIONES A CIELO ABIERTO	0.00
			61603	EXCAVACIONES SUBTERRÁNEAS	0.00
			61604	PERFORACIÓN DE POZOS PARA MINERÍA NO PETROLERA	0.00

CAP	CONC	PG	PE	DESCRIPCIÓN	APROBADO
			61605	PREPARACIÓN DE GALERAS, CANTERAS Y SIMILARES	0.00
			61606	OTRAS	0.00
		617		INSTALACIONES Y EQUIPAMIENTO EN CONSTRUCCIONES	0.00
			61701	INSTALACIONES ELÉCTRICAS	0.00
			61702	INSTALACIONES HIDROSANITARIAS	0.00
			61703	INSTALACIONES DE GAS	0.00
			61704	INSTALACIONES DE AIRE ACONDICIONADO	0.00
			61705	INSTALACIONES DE CALEFACCIÓN	0.00
			61706	INSTALACIONES ELECTROMECÁNICAS	0.00
			61707	OTRAS INSTALACIONES	0.00
		619		TRABAJOS DE ACABADOS EN EDIFICACIONES Y OTROS TRABAJOS ESPECIALIZADOS	0.00
			61901	PREPARACIÓN DE TERRENOS PARA LA CONSTRUCCIÓN	0.00
			61902	EXCAVACIÓN	0.00
			61903	DEMOLICIÓN DE EDIFICIOS Y ESTRUCTURAS	0.00
			61904	ALQUILER DE MAQUINARIA Y EQUIPO PARA LA CONSTRUCCIÓN CON OPERADOR	0.00
			61905	COLOCACIÓN DE MUROS FALSOS	0.00
			61906	TRABAJOS DE ENYESADO, PINTURA Y OTROS CUBRIMIENTOS DE PAREDES	0.00
			61907	COLOCACIÓN DE PISOS Y AZULEJOS	0.00
			61908	INSTALACIÓN DE PRODUCTOS DE CARPINTERÍA	0.00
			61909	CANCELERÍA DE ALUMINIO	0.00
			61910	IMPERMEABILIZACIÓN	0.00
	6200			**OBRA PÚBLICA EN BIENES PROPIOS**	**0.00**
		621		EDIFICACIÓN HABITACIONAL	0.00
			62101	EDIFICACIÓN RESIDENCIAL UNIFAMILIAR	0.00
			62102	EDIFICACIÓN RESIDENCIAL MULTIFAMILIAR	0.00
		622		EDIFICACIÓN NO HABITACIONAL	0.00
			62201	EDIFICACIÓN DE NAVES Y PLANTAS INDUSTRIALES, EXCEPTO SU ADMINISTRACIÓN Y SUPERVISIÓN	0.00
			62202	EDIFICACIÓN DE INMUEBLES COMERCIALES, INSTITUCIONALES Y DE SERVICIOS, EXCEPTO SU ADMINISTRACIÓN Y SUPERVISIÓN	0.00
		623		CONSTRUCCIÓN DE OBRAS PARA EL ABASTECIMIENTO DE AGUA, PETRÓLEO, GAS, ELECTRICIDAD Y TELECOMUNICACIONES	0.00
			62301	INFRAESTRUCTURA DE AGUA POTABLE, SANEAMIENTO HIDROAGRÍCOLA Y CONTROL DE INUNDACIONES	0.00
			62302	INFRAESTRUCTURA PARA REFINACIÓN, GAS Y PETROQUÍMICA	0.00

CAP	CONC	PG	PE	DESCRIPCIÓN	APROBADO
			62303	INFRAESTRUCTURA PARA PRODUCCIÓN DE HIDROCARBUROS	0.00
			62304	INFRAESTRUCTURA ELÉCTRICA	0.00
			62305	INFRAESTRUCTURA PARA TELECOMUNICACIONES	0.00
		624		DIVISIÓN DE TERRENOS Y CONSTRUCCIÓN DE OBRAS DE URBANIZACIÓN	0.00
			62401	DIVISIÓN DE TERRENOS	0.00
			62402	CONSTRUCCIÓN DE OBRAS DE URBANIZACIÓN EN LOTES	0.00
			62403	CONSTRUCCIÓN DE OBRAS INTEGRALES PARA LA DOTACIÓN DE SERVICIOS	0.00
		625		CONSTRUCCIÓN DE VÍAS DE COMUNICACIÓN	0.00
			62501	INFRAESTRUCTURA DE CARRETERAS	0.00
			62502	INFRAESTRUCTURA AEROPORTUARIA	0.00
			62503	INFRAESTRUCTURA PORTUARIA	0.00
			62504	INFRAESTRUCTURA FERROVIARIA Y MULTIMODAL	0.00
		626		OTRAS CONSTRUCCIONES DE INGENIERÍA CIVIL U OBRA PESADA	0.00
			62601	INSTALACIONES MINERAS A CIELO ABIERTO	0.00
			62602	EXCAVACIONES A CIELO ABIERTO	0.00
			62603	EXCAVACIONES SUBTERRÁNEAS	0.00
			62604	PERFORACIÓN DE POZOS PARA MINERÍA NO PETROLERA	0.00
			62605	PREPARACIÓN DE GALERAS, CANTERAS Y SIMILARES	0.00
			62606	OTRAS	0.00
		627		INSTALACIONES Y EQUIPAMIENTO EN CONSTRUCCIONES	0.00
			62701	INSTALACIONES ELÉCTRICAS	0.00
			62702	INSTALACIONES HIDROSANITARIAS	0.00
			62703	INSTALACIONES DE GAS	0.00
			62704	INSTALACIONES DE AIRE ACONDICIONADO	0.00
			62705	INSTALACIONES DE CALEFACCIÓN	0.00
			62706	INSTALACIONES ELECTROMECÁNICAS	0.00
			62707	OTRAS INSTALACIONES	0.00
		629		TRABAJOS DE ACABADOS EN EDIFICACIONES Y OTROS TRABAJOS ESPECIALIZADOS	0.00
			62901	PREPARACIÓN DE TERRENOS PARA LA CONSTRUCCIÓN	0.00
			62902	EXCAVACIÓN	0.00
			62903	DEMOLICIÓN DE EDIFICIOS Y ESTRUCTURAS	0.00
			62904	ALQUILER DE MAQUINARIA Y EQUIPO PARA LA CONSTRUCCIÓN CON OPERADOR	0.00
			62905	COLOCACIÓN DE MUROS FALSOS	0.00

CAP	CONC	PG	PE	DESCRIPCIÓN	APROBADO
			62906	TRABAJOS DE ENYESADO, PINTURA Y OTROS CUBRIMIENTOS DE PAREDES	0.00
			62907	COLOCACIÓN DE PISOS Y AZULEJOS	0.00
			62908	INSTALACIÓN DE PRODUCTOS DE CARPINTERÍA	0.00
			62909	CANCELERÍA DE ALUMINIO	0.00
			62910	IMPERMEABILIZACIÓN	0.00
	6300			**PROYECTOS PRODUCTIVOS Y ACCIONES DE FOMENTO**	**0.00**
		631		ESTUDIOS, FORMULACIÓN Y EVALUACIÓN DE PROYECTOS PRODUCTIVOS NO INCLUIDOS EN CONCEPTOS ANTERIORES DE ESTE CAPÍTULO	0.00
			63101	CONCESIONES OTORGADAS A PARTICULARES	0.00
			63102	PROYECTOS DE INFRAESTRUCTURA PRODUCTIVA DE LARGO PLAZO	0.00
			63103	OTROS PROYECTOS PRODUCTIVOS	0.00
		632		EJECUCIÓN DE PROYECTOS PRODUCTIVOS NO INCLUIDOS EN CONCEPTOS ANTERIORES DE ESTE CAPÍTULO	0.00
			63201	CONCESIONES OTORGADAS A PARTICULARES	0.00
			63202	PROYECTOS DE INFRAESTRUCTURA PRODUCTIVA DE LARGO PLAZO	0.00
			63203	OTROS PROYECTOS PRODUCTIVOS	0.00
7000				**INVERSIONES FINANCIERAS Y OTRAS PROVISIONES**	**0.00**
	7100			**INVERSIONES PARA EL FOMENTO DE ACTIVIDADES PRODUCTIVAS**	**0.00**
		711		CRÉDITOS OTORGADOS POR ENTIDADES FEDERATIVAS Y MUNICIPIOS AL SECTOR SOCIAL Y PRIVADO PARA EL FOMENTO DE ACTIVIDADES PRODUCTIVAS	0.00
			71101	CRÉDITOS PARA ADQUISICIÓN DE BIENES MUEBLES E INMUEBLES	0.00
			71102	CRÉDITOS PARA LA CONSTRUCCIÓN Y RECONSTRUCCIÓN DE OBRAS E INSTALACIONES	0.00
		712		CRÉDITOS OTORGADOS POR LAS ENTIDADES FEDERATIVAS A MUNICIPIOS PARA EL FOMENTO DE ACTIVIDADES PRODUCTIVAS	0.00
			71201	CRÉDITOS OTORGADOS POR LAS ENTIDADES FEDERATIVAS A MUNICIPIOS PARA EL FOMENTO DE ACTIVIDADES PRODUCTIVAS	0.00
	7200			**ACCIONES Y PARTICIPACIONES DE CAPITAL**	**0.00**
		721		ACCIONES Y PARTICIPACIONES DE CAPITAL EN ENTIDADES PARAESTATALES NO EMPRESARIALES Y NO FINANCIERAS CON FINES DE POLÍTICA ECONÓMICA	0.00

CAP	CONC	PG	PE	DESCRIPCIÓN	APROBADO
			72101	ACCIONES Y PARTICIPACIONES DE CAPITAL EN ENTIDADES PARAESTATALES NO EMPRESARIALES Y NO FINANCIERAS CON FINES DE POLÍTICA ECONÓMICA	0.00
		722		ACCIONES Y PARTICIPACIONES DE CAPITAL EN ENTIDADES PARAESTATALES EMPRESARIALES Y NO FINANCIERAS CON FINES DE POLÍTICA ECONÓMICA	0.00
			72201	ACCIONES Y PARTICIPACIONES DE CAPITAL EN ENTIDADES PARAESTATALES EMPRESARIALES Y NO FINANCIERAS CON FINES DE POLÍTICA ECONÓMICA	0.00
		723		ACCIONES Y PARTICIPACIONES DE CAPITAL EN INSTITUCIONES PARAESTATALES PÚBLICAS FINANCIERAS CON FINES DE POLÍTICA ECONÓMICA	0.00
			72301	ACCIONES Y PARTICIPACIONES DE CAPITAL EN INSTITUCIONES PARAESTATALES PÚBLICAS FINANCIERAS CON FINES DE POLÍTICA ECONÓMICA	0.00
		724		ACCIONES Y PARTICIPACIONES DE CAPITAL EN EL SECTOR PRIVADO CON FINES DE POLÍTICA ECONÓMICA	0.00
			72401	ACCIONES Y PARTICIPACIONES DE CAPITAL EN EL SECTOR PRIVADO CON FINES DE POLÍTICA ECONÓMICA	0.00
		725		ACCIONES Y PARTICIPACIONES DE CAPITAL EN ORGANISMOS INTERNACIONALES CON FINES DE POLÍTICA ECONÓMICA	0.00
			72501	ACCIONES Y PARTICIPACIONES DE CAPITAL EN ORGANISMOS INTERNACIONALES CON FINES DE POLÍTICA ECONÓMICA	0.00
		726		ACCIONES Y PARTICIPACIONES DE CAPITAL EN EL SECTOR EXTERNO CON FINES DE POLÍTICA ECONÓMICA	0.00
			72601	ACCIONES Y PARTICIPACIONES DE CAPITAL EN EL SECTOR EXTERNO CON FINES DE POLÍTICA ECONÓMICA	0.00
		727		ACCIONES Y PARTICIPACIONES DE CAPITAL EN EL SECTOR PÚBLICO CON FINES DE GESTIÓN DE LIQUIDEZ	0.00
			72701	ACCIONES Y PARTICIPACIONES DE CAPITAL EN EL SECTOR PÚBLICO CON FINES DE GESTIÓN DE LIQUIDEZ	0.00
		728		ACCIONES Y PARTICIPACIONES DE CAPITAL EN EL SECTOR PRIVADO CON FINES DE GESTIÓN DE LIQUIDEZ	0.00
			72801	ACCIONES Y PARTICIPACIONES DE CAPITAL EN EL SECTOR PRIVADO CON FINES DE GESTIÓN DE LIQUIDEZ	0.00

CAP	CONC	PG	PE	DESCRIPCIÓN	APROBADO
		729		ACCIONES Y PARTICIPACIONES DE CAPITAL EN EL SECTOR EXTERNO CON FINES DE GESTIÓN DE LIQUIDEZ	0.00
			72901	ACCIONES Y PARTICIPACIONES DE CAPITAL EN EL SECTOR EXTERNO CON FINES DE GESTIÓN DE LIQUIDEZ	0.00
	7300			**COMPRA DE TÍTULOS Y VALORES**	**0.00**
		731		BONOS	0.00
			73101	BONOS	0.00
		732		VALORES REPRESENTATIVOS DE DEUDA ADQUIRIDOS CON FINES DE POLÍTICA ECONÓMICA	0.00
			73201	VALORES REPRESENTATIVOS DE DEUDA ADQUIRIDOS CON FINES DE POLÍTICA ECONÓMICA	0.00
		733		VALORES REPRESENTATIVOS DE DEUDA ADQUIRIDOS CON FINES DE GESTIÓN DE LIQUIDEZ	0.00
			73301	VALORES REPRESENTATIVOS DE DEUDA ADQUIRIDOS CON FINES DE GESTIÓN DE LIQUIDEZ	0.00
		734		OBLIGACIONES NEGOCIABLES ADQUIRIDAS CON FINES DE POLÍTICA ECONÓMICA	0.00
			73401	OBLIGACIONES NEGOCIABLES ADQUIRIDAS CON FINES DE POLÍTICA ECONÓMICA	0.00
		735		OBLIGACIONES NEGOCIABLES ADQUIRIDAS CON FINES DE GESTIÓN DE LIQUIDEZ	0.00
			73501	OBLIGACIONES NEGOCIABLES ADQUIRIDAS CON FINES DE GESTIÓN DE LIQUIDEZ	0.00
		739		OTROS VALORES	0.00
			73901	FIDEICOMISOS PARA ADQUISICIÓN DE TÍTULOS DE CRÉDITO	0.00
			73902	ADQUISICIÓN DE ACCIONES	0.00
			73903	ADQUISICIÓN DE OTROS VALORES	0.00
	7400			**CONCESIÓN DE PRÉSTAMOS**	**0.00**
		741		CONCESIÓN DE PRÉSTAMOS A ENTIDADES PARAESTATALES NO EMPRESARIALES Y NO FINANCIERAS CON FINES DE POLÍTICA ECONÓMICA	0.00
			74101	CONCESIÓN DE PRÉSTAMOS A ENTIDADES PARAESTATALES NO EMPRESARIALES Y NO FINANCIERAS CON FINES DE POLÍTICA ECONÓMICA	0.00
		742		CONCESIÓN DE PRÉSTAMOS A ENTIDADES PARAESTATALES EMPRESARIALES Y NO FINANCIERAS CON FINES DE POLÍTICA ECONÓMICA	0.00
			74201	CONCESIÓN DE PRÉSTAMOS A ENTIDADES PARAESTATALES EMPRESARIALES Y NO FINANCIERAS CON FINES DE POLÍTICA ECONÓMICA	0.00

CAP	CONC	PG	PE	DESCRIPCIÓN	APROBADO
		743		CONCESIÓN DE PRÉSTAMOS A INSTITUCIONES PARAESTATALES PÚBLICAS FINANCIERAS CON FINES DE POLÍTICA ECONÓMICA	0.00
			74301	CONCESIÓN DE PRÉSTAMOS A INSTITUCIONES PARAESTATALES PÚBLICAS FINANCIERAS CON FINES DE POLÍTICA ECONÓMICA	0.00
		744		CONCESIÓN DE PRÉSTAMOS A ENTIDADES FEDERATIVAS Y MUNICIPIOS CON FINES DE POLÍTICA ECONÓMICA	0.00
			74401	CONCESIÓN DE PRÉSTAMOS A ENTIDADES FEDERATIVAS Y MUNICIPIOS CON FINES DE POLÍTICA ECONÓMICA	0.00
		745		CONCESIÓN DE PRÉSTAMOS AL SECTOR PRIVADO CON FINES DE POLÍTICA ECONÓMICA	0.00
			74501	CONCESIÓN DE PRÉSTAMOS AL SECTOR PRIVADO CON FINES DE POLÍTICA ECONÓMICA	0.00
		746		CONCESIÓN DE PRÉSTAMOS AL SECTOR EXTERNO CON FINES DE POLÍTICA ECONÓMICA	0.00
			74601	CONCESIÓN DE PRÉSTAMOS AL SECTOR EXTERNO CON FINES DE POLÍTICA ECONÓMICA	0.00
		747		CONCESIÓN DE PRÉSTAMOS AL SECTOR PÚBLICO CON FINES DE GESTIÓN DE LIQUIDEZ	0.00
			74701	CONCESIÓN DE PRÉSTAMOS AL SECTOR PÚBLICO CON FINES DE GESTIÓN DE LIQUIDEZ	0.00
		748		CONCESIÓN DE PRÉSTAMOS AL SECTOR PRIVADO CON FINES DE GESTIÓN DE LIQUIDEZ	0.00
			74801	CONCESIÓN DE PRÉSTAMOS AL SECTOR PRIVADO CON FINES DE GESTIÓN DE LIQUIDEZ	0.00
		749		CONCESIÓN DE PRÉSTAMOS AL SECTOR EXTERNO CON FINES DE GESTIÓN DE LIQUIDEZ	0.00
			74901	CONCESIÓN DE PRÉSTAMOS AL SECTOR EXTERNO CON FINES DE GESTIÓN DE LIQUIDEZ	0.00
	7500			**INVERSIONES EN FIDEICOMISOS, MANDATOS Y OTROS ANÁLOGOS**	**0.00**
		751		INVERSIONES EN FIDEICOMISOS DEL PODER EJECUTIVO	0.00
			75101	INVERSIONES EN FIDEICOMISOS DEL PODER EJECUTIVO	0.00
		752		INVERSIONES EN FIDEICOMISOS DEL PODER LEGISLATIVO	0.00
			75201	INVERSIONES EN FIDEICOMISOS DEL PODER LEGISLATIVO	0.00
		753		INVERSIONES EN FIDEICOMISOS DEL PODER JUDICIAL	0.00
			75301	INVERSIONES EN FIDEICOMISOS DEL PODER JUDICIAL	0.00

CAP	CONC	PG	PE	DESCRIPCIÓN	APROBADO
		754		INVERSIONES EN FIDEICOMISOS PÚBLICOS NO EMPRESARIALES Y NO FINANCIEROS	0.00
			75401	INVERSIONES EN FIDEICOMISOS PÚBLICOS NO EMPRESARIALES Y NO FINANCIEROS	0.00
		755		INVERSIONES EN FIDEICOMISOS PÚBLICOS EMPRESARIALES Y NO FINANCIEROS	0.00
			75501	INVERSIONES EN FIDEICOMISOS PÚBLICOS EMPRESARIALES Y NO FINANCIEROS CONSIDERADOS ENTIDADES PARAESTATALES	0.00
		756		INVERSIONES EN FIDEICOMISOS PÚBLICOS FINANCIEROS	0.00
			75601	INVERSIONES EN FIDEICOMISOS PÚBLICOS CONSIDERADOS ENTIDADES PARAESTATALES O PARAMUNICIPALES	0.00
			75602	INVERSIONES EN MANDATOS Y OTROS ANÁLOGOS	0.00
		757		INVERSIONES EN FIDEICOMISOS DE ENTIDADES FEDERATIVAS	0.00
			75701	INVERSIONES EN FIDEICOMISOS DE ENTIDADES FEDERATIVAS	0.00
		758		INVERSIONES EN FIDEICOMISOS DE MUNICIPIOS	0.00
			75801	INVERSIONES EN FIDEICOMISOS DE MUNICIPIOS	0.00
		759		OTRAS INVERSIONES EN FIDEICOMISOS	0.00
			75901	FIDEICOMISOS DE EMPRESAS PRIVADAS Y PARTICULARES	0.00
	7600			**OTRAS INVERSIONES FINANCIERAS**	**0.00**
		761		DEPÓSITOS A LARGO PLAZO EN MONEDA NACIONAL	0.00
			76101	DEPÓSITOS A LARGO PLAZO EN MONEDA NACIONAL	0.00
		762		DEPÓSITOS A LARGO PLAZO EN MONEDA EXTRANJERA	0.00
			76201	DEPÓSITOS A LARGO PLAZO EN MONEDA EXTRANJERA	0.00
	7900			**PROVISIONES PARA CONTINGENCIAS Y OTRAS EROGACIONES ESPECIALES**	**0.00**
		791		CONTINGENCIAS POR FENÓMENOS NATURALES	0.00
			79101	CONTINGENCIAS POR FENÓMENOS NATURALES	0.00
		792		CONTINGENCIAS SOCIOECONÓMICAS	0.00
			79201	CONTINGENCIAS SOCIOECONÓMICAS	0.00
		799		OTRAS EROGACIONES ESPECIALES	0.00
			79901	EROGACIONES CONTINGENTES	0.00
			79902	PROVISIONES PARA EROGACIONES ESPECIALES	0.00
8000				**PARTICIPACIONES Y APORTACIONES**	**0.00**

CAP	CONC	PG	PE	DESCRIPCIÓN	APROBADO
	8100			**PARTICIPACIONES**	**0.00**
		811		FONDO GENERAL DE PARTICIPACIONES	0.00
			81101	FONDO GENERAL DE PARTICIPACIONES	0.00
		812		FONDO DE FOMENTO MUNICIPAL	0.00
			81201	FONDO DE FOMENTO MUNICIPAL	0.00
		813		PARTICIPACIONES DE LAS ENTIDADES FEDERATIVAS A LOS MUNICIPIOS	0.00
			81301	TENENCIA ESTATAL	0.00
			81302	IMPUESTOS MUNICIPALES COORDINADOS PREDIAL	0.00
			81303	IMPUESTOS MUNICIPALES COORDINADOS SOBRE ADQUISICIÓN DE INMUEBLES	0.00
			81304	PARTICIPACIONES DE INCENTIVOS POR ISR	0.00
		814		OTROS CONCEPTOS PARTICIPABLES DE LA FEDERACIÓN A ENTIDADES FEDERATIVAS	0.00
			81401	IMPUESTO ESPECIAL SOBRE PRODUCCIÓN Y SERVICIOS	0.00
			81402	NUEVAS POTESTADES (GASOLINA Y DIESEL)	0.00
			81403	FONDO DE FISCALIZACIÓN	0.00
			81404	FONDO DE COMPENSACIÓN	0.00
			81405	IMPUESTO SOBRE AUTOMÓVILES NUEVOS	0.00
			81406	FONDO DE ESTABILIZACIÓN DE LOS INGRESOS DE LAS ENTIDADES FEDERATIVAS	0.00
			81407	FONDO IMPUESTO SOBRE LA RENTA	0.00
			81408	FONDO DE COMPENSACIÓN ISAN	0.00
		815		OTROS CONCEPTOS PARTICIPABLES DE LA FEDERACIÓN A MUNICIPIOS	0.00
			81501	OTROS CONCEPTOS PARTICIPABLES DE LA FEDERACIÓN A MUNICIPIOS	0.00
		816		CONVENIOS DE COLABORACIÓN ADMINISTRATIVA	0.00
			81601	CONVENIOS DE COLABORACIÓN ADMINISTRATIVA ZONA FEDERAL MARÍTIMA	0.00
	8300			**APORTACIONES**	**0.00**
		831		APORTACIONES DE LA FEDERACIÓN A LAS ENTIDADES FEDERATIVAS	0.00
			83101	FONDO DE APORTACIONES PARA LA EDUCACIÓN BÁSICA Y NORMAL	0.00
			83102	FONDO DE APORTACIONES PARA LOS SERVICIOS DE SALUD	0.00
			83103	FONDO DE INFRAESTRUCTURA SOCIAL ESTATAL	0.00
			83104	FONDO DE APORTACIONES MÚLTIPLES	0.00
			83105	FONDO DE APORTACIONES PARA LA EDUCACIÓN TECNOLÓGICA Y DE ADULTOS	0.00
			83106	FONDO DE APORTACIONES PARA LA SEGURIDAD PÚBLICA	0.00

CAP	CONC	PG	PE	DESCRIPCIÓN	APROBADO
			83107	FONDO DE APORTACIONES PARA EL FORTALECIMIENTO DE LAS ENTIDADES FEDERATIVAS	0.00
		832		APORTACIONES DE LA FEDERACIÓN A MUNICIPIOS	0.00
			83201	FONDO DE APORTACIONES PARA LA INFRAESTRUCTURA SOCIAL MUNICIPAL	0.00
			83202	FONDO DE APORTACIONES PARA EL FORTALECIMIENTO DE LOS MUNICIPIOS	0.00
			83203	APORTACIONES PARA MUNICIPIOS CON ZONA FEDERAL MARÍTIMA	0.00
		833		APORTACIONES DE LAS ENTIDADES FEDERATIVAS A LOS MUNICIPIOS	0.00
			83301	FONDO DE APORTACIONES PARA LA INFRAESTRUCTURA SOCIAL MUNICIPAL	0.00
			83302	FONDO DE APORTACIONES PARA EL FORTALECIMIENTO DE LOS MUNICIPIOS	0.00
			83303	APORTACIONES PARA MUNICIPIOS CON ZONA FEDERAL MARÍTIMA	0.00
		834		APORTACIONES PREVISTAS EN LEYES Y DECRETOS AL SISTEMA DE PROTECCIÓN SOCIAL	0.00
			83401	APORTACIONES PREVISTAS EN LEYES Y DECRETOS AL SISTEMA DE PROTECCIÓN SOCIAL	0.00
		835		APORTACIONES PREVISTAS EN LEYES Y DECRETOS COMPENSATORIAS A ENTIDADES FEDERATIVAS Y MUNICIPIOS	0.00
			83501	APORTACIONES PREVISTAS EN LEYES Y DECRETOS COMPENSATORIAS A ENTIDADES FEDERATIVAS Y MUNICIPIOS	0.00
	8500			**CONVENIOS**	**0.00**
		851		CONVENIOS DE REASIGNACIÓN	0.00
			85101	CONVENIOS DE REASIGNACIÓN	0.00
		852		CONVENIOS DE DESCENTRALIZACIÓN	0.00
			85201	CONVENIOS DE DESCENTRALIZACIÓN	0.00
		853		OTROS CONVENIOS	0.00
			85301	OTROS CONVENIOS	0.00
			85302	OTROS CONVENIOS DE ORGANISMOS DESCENTRALIZADOS	0.00
9000				**DEUDA PÚBLICA**	**0.00**
	9100			**AMORTIZACIÓN DE LA DEUDA PÚBLICA**	**0.00**
		911		AMORTIZACIÓN DE LA DEUDA INTERNA CON INSTITUCIONES DE CRÉDITO	0.00
			91101	AMORTIZACIÓN DE LA DEUDA INTERNA CON INSTITUCIONES DE CRÉDITO	0.00
		912		AMORTIZACIÓN DE LA DEUDA INTERNA POR EMISIÓN DE TÍTULOS Y VALORES	0.00

CAP	CONC	PG	PE	DESCRIPCIÓN	APROBADO
			91201	AMORTIZACIÓN DE LA DEUDA INTERNA POR EMISIÓN DE TÍTULOS Y VALORES	0.00
		913		AMORTIZACIÓN DE ARRENDAMIENTOS FINANCIEROS NACIONALES	0.00
			91301	AMORTIZACIÓN DE ARRENDAMIENTOS FINANCIEROS NACIONALES	0.00
			91302	AMORTIZACIÓN DE ARRENDAMIENTOS FINANCIEROS ESPECIALES	0.00
		914		AMORTIZACIÓN DE LA DEUDA EXTERNA CON INSTITUCIONES DE CRÉDITO	0.00
			91401	AMORTIZACIÓN DE LA DEUDA EXTERNA CON INSTITUCIONES DE CRÉDITO	0.00
		915		AMORTIZACIÓN DE DEUDA EXTERNA CON ORGANISMOS FINANCIEROS INTERNACIONALES	0.00
			91501	AMORTIZACIÓN DE DEUDA EXTERNA CON ORGANISMOS FINANCIEROS INTERNACIONALES	0.00
		916		AMORTIZACIÓN DE LA DEUDA BILATERAL	0.00
			91601	AMORTIZACIÓN DE LA DEUDA BILATERAL	0.00
		917		AMORTIZACIÓN DE LA DEUDA EXTERNA POR EMISIÓN DE TÍTULOS Y VALORES	0.00
			91701	AMORTIZACIÓN DE LA DEUDA EXTERNA POR EMISIÓN DE TÍTULOS Y VALORES	0.00
		918		AMORTIZACIÓN DE ARRENDAMIENTOS FINANCIEROS INTERNACIONALES	0.00
			91801	AMORTIZACIÓN DE ARRENDAMIENTOS FINANCIEROS INTERNACIONALES	0.00
	9200			**INTERESES DE LA DEUDA PÚBLICA**	**0.00**
		921		INTERESES DE LA DEUDA INTERNA CON INSTITUCIONES DE CRÉDITO	0.00
			92101	INTERESES DE LA DEUDA INTERNA CON INSTITUCIONES DE CRÉDITO	0.00
			92102	INTERESES DE LA DEUDA INTERNA DERIVADA DE PROYECTOS DE INFRAESTRUCTURA PRODUCTIVA DE LARGO PLAZO	0.00
		922		INTERESES DERIVADOS DE LA COLOCACIÓN DE TÍTULOS Y VALORES	0.00
			92201	INTERESES DERIVADOS DE LA COLOCACIÓN DE TÍTULOS Y VALORES	0.00
		923		INTERESES POR ARRENDAMIENTOS FINANCIEROS NACIONALES	0.00
			92301	INTERESES POR ARRENDAMIENTOS FINANCIEROS NACIONALES	0.00
			92302	INTERESES POR ARRENDAMIENTOS FINANCIEROS ESPECIALES	0.00
		924		INTERESES DE LA DEUDA EXTERNA CON INSTITUCIONES DE CRÉDITO	0.00

CAP	CONC	PG	PE	DESCRIPCIÓN	APROBADO
			92401	INTERESES DE LA DEUDA EXTERNA CON INSTITUCIONES DE CRÉDITO	0.00
		925		INTERESES DE LA DEUDA CON ORGANISMOS FINANCIEROS INTERNACIONALES	0.00
			92501	INTERESES DE LA DEUDA CON ORGANISMOS FINANCIEROS INTERNACIONALES	0.00
		926		INTERESES DE LA DEUDA BILATERAL	0.00
			92601	INTERESES DE LA DEUDA BILATERAL	0.00
		927		INTERESES DERIVADOS DE LA COLOCACIÓN DE TÍTULOS Y VALORES EN EL EXTERIOR	0.00
			92701	INTERESES DERIVADOS DE LA COLOCACIÓN DE TÍTULOS Y VALORES EN EL EXTERIOR	0.00
		928		INTERESES POR ARRENDAMIENTOS FINANCIEROS INTERNACIONALES	0.00
			92801	INTERESES POR ARRENDAMIENTOS FINANCIEROS INTERNACIONALES	0.00
	9300			**COMISIONES DE LA DEUDA PÚBLICA**	**0.00**
		931		COMISIONES DE LA DEUDA PÚBLICA INTERNA	0.00
			93101	COMISIONES DE LA DEUDA INTERNA	0.00
		932		COMISIONES DE LA DEUDA PÚBLICA EXTERNA	0.00
			93201	COMISIONES DE LA DEUDA EXTERNA	0.00
	9400			**GASTOS DE LA DEUDA PÚBLICA**	**0.00**
		941		GASTOS DE LA DEUDA PÚBLICA INTERNA	0.00
			94101	GASTOS DE LA DEUDA PÚBLICA INTERNA	0.00
		942		GASTOS DE LA DEUDA PÚBLICA EXTERNA	0.00
			94201	GASTOS DE LA DEUDA PÚBLICA EXTERNA	0.00
	9500			**COSTO POR COBERTURAS**	**0.00**
		951		COSTOS POR COBERTURAS	0.00
			95101	COSTOS POR COBERTURAS	0.00
	9600			**APOYOS FINANCIEROS**	**0.00**
		961		APOYOS A INTERMEDIARIOS FINANCIEROS	0.00
			96101	APOYOS A INTERMEDIARIOS FINANCIEROS	0.00
		962		APOYOS A AHORRADORES Y DEUDORES DEL SISTEMA FINANCIERO NACIONAL	0.00
			96201	APOYOS A AHORRADORES Y DEUDORES DE LA BANCA	0.00
	9900			**ADEUDOS DE EJERCICIOS FISCALES ANTERIORES (ADEFAS)**	**0.00**
		991		ADEFAS	0.00
			99101	ADEFAS	0.00
TOTALES					**552,734,508.00**

ANEXO 7. FISCALÍA GENERAL DEL ESTADO
CLASIFICADOR POR OBJETO DE GASTO 5TO NIVEL

CAP	CONC	PG	PE	DESCRIPCIÓN	APROBADO
1000				**SERVICIOS PERSONALES**	**690,805,164.04**
	1100			**REMUNERACIONES AL PERSONAL DE CARÁCTER PERMANENTE**	**344,568,702.12**
		111		DIETAS	0.00
			11101	DIETAS	0.00
		112		HABERES	0.00
			11201	HABERES	0.00
		113		SUELDOS BASE AL PERSONAL PERMANENTE	**344,568,702.12**
			11301	SUELDOS AL PERSONAL DE BASE	49,619,832.95
			11302	SUELDOS AL PERSONAL DE CONFIANZA	288,313,489.68
			11303	SUELDOS AL PERSONAL DOCENTE	0.00
			11304	NIVELACIONES SALARIALES	1,151,130.00
			11305	REZONIFICACIÓN	224,640.00
			11306	AJUSTE DE CALENDARIO	5,259,609.49
			11307	CARRERA MAGISTERIAL	0.00
		114		REMUNERACIONES POR ADSCRIPCIÓN LABORAL EN EL EXTRANJERO	0.00
			11401	RETRIBUCIONES POR ADSCRIPCIÓN EN EL EXTRANJERO	0.00
	1200			**REMUNERACIONES AL PERSONAL DE CARÁCTER TRANSITORIO**	42,845,577.83
		121		HONORARIOS ASIMILABLES A SALARIOS	**42,716,194.51**
			12101	CONTRATOS POR HONORARIOS ASIMILABLES A SALARIOS	42,716,194.51
		122		SUELDOS BASE AL PERSONAL EVENTUAL	**119,383.32**
			12201	SUELDOS AL PERSONAL EVENTUAL	37,471.00
			12202	SUELDOS AL PERSONAL INTERINO	78,828.98
			12203	SUELDOS AL PERSONAL TRANSITORIO	3.00
			12204	SUELDOS AL PERSONAL DE LISTA DE RAYA	0.00
			12205	NIVELACIONES SALARIALES	3,074.34
			12206	REZONIFICACIÓN	3.00
			12207	AJUSTE DE CALENDARIO	3.00
		123		RETRIBUCIONES POR SERVICIOS DE CARÁCTER SOCIAL	**10,000.00**
			12301	RETRIBUCIONES A PRESTADORES DE SERVICIO SOCIAL	10,000.00
		124		RETRIBUCIÓN A LOS REPRESENTANTES DE LOS TRABAJADORES Y DE LOS PATRONES EN LA JUNTA DE CONCILIACIÓN Y ARBITRAJE	0.00
			12401	RETRIBUCIÓN A LOS REPRESENTANTES DE LOS TRABAJADORES Y DE LOS PATRONES EN LAS JUNTAS DE CONCILIACIÓN Y ARBITRAJE	0.00
	1300			**REMUNERACIONES ADICIONALES Y ESPECIALES**	**120,409,767.79**
		131		PRIMAS POR AÑOS DE SERVICIOS EFECTIVOS PRESTADOS	**6,232,873.32**
			13101	PRIMAS POR AÑOS DE SERVICIOS PRESTADOS	6,232,873.32
		132		PRIMAS DE VACACIONES, DOMINICAL Y GRATIFICACIÓN DE FIN DE AÑO	**85,263,262.23**

CAP	CONC	PG	PE	DESCRIPCIÓN	APROBADO
			13201	PRIMAS DE VACACIONES	19,184,015.56
			13202	PRIMA DOMINICAL	0.00
			13203	GRATIFICACIÓN DE FIN DE AÑO	66,079,246.67
			13204	DÍAS DINÁMICOS	0.00
			13205	COMPENSACIÓN DE FIN DE AÑO	0.00
		133		HORAS EXTRAORDINARIAS	**20,000.00**
			13301	REMUNERACIONES POR HORAS EXTRAORDINARIAS	20,000.00
		134		COMPENSACIONES	**28,893,632.24**
			13401	COMPENSACIONES ORDINARIAS	28,882,796.24
			13402	COMPENSACIONES EXTRAORDINARIAS	10,800.00
			13403	COMPENSACIONES POR SERVICIOS EVENTUALES	36.00
			13404	COMPENSACIONES POR SERVICIOS ESPECIALES	0.00
			13405	COMPENSACIONES A MÉDICOS RESIDENTES	0.00
			13406	COMPENSACIONES AL PERSONAL POR PARTICIPACIÓN EN LOS GASTOS DE EJECUCIÓN	0.00
		135		SOBREHABERES	0.00
			13501	SOBREHABERES	0.00
		136		ASIGNACIONES DE TÉCNICO, DE MANDO, POR COMISIÓN, DE VUELO Y DE TÉCNICO ESPECIAL	0.00
			13601	ASIGNACIONES DE TÉCNICO, DE MANDO, POR COMISIÓN, DE VUELO Y DE TÉCNICO ESPECIAL	0.00
		137		HONORARIOS ESPECIALES	0.00
			13701	HONORARIOS ESPECIALES	0.00
		138		PARTICIPACIONES POR VIGILANCIA EN EL CUMPLIMIENTO DE LAS LEYES Y CUSTODIA DE VALORES	0.00
			13801	PARTICIPACIONES POR VIGILANCIA EN EL CUMPLIMIENTO DE LAS LEYES Y CUSTODIA DE VALORES	0.00
	1400			**SEGURIDAD SOCIAL**	**101,251,278.30**
		141		APORTACIONES DE SEGURIDAD SOCIAL	**99,251,278.30**
			14101	APORTACIONES AL ISSSTE	32,377,474.98
			14102	APORTACIONES AL IMSS	0.00
			14103	APORTACIONES DE SEGURIDAD SOCIAL CON INSTITUCIONES PRIVADAS	20,000.00
			14104	APORTACIONES AL FONDO DE PENSIONES	66,853,803.32
			14105	APORTACIONES AL SEGURO DE CESANTÍA EN EDAD AVANZADA Y VEJEZ	0.00
		142		APORTACIONES A FONDOS DE VIVIENDA	0.00
			14201	APORTACIONES AL FOVISSSTE	0.00
			14202	APORTACIONES AL INFONAVIT	0.00
		143		APORTACIONES AL SISTEMA PARA EL RETIRO	0.00
			14301	APORTACIONES AL SAR	0.00
			14302	DEPÓSITOS PARA EL AHORRO SOLIDARIO	0.00
		144		APORTACIONES PARA SEGUROS	**2,000,000.00**
			14401	SEGURO DE VIDA	2,000,000.00
			14402	SEGURO DE GASTOS MÉDICOS	0.00
			14403	SEGUROS DE RESPONSABILIDAD CIVIL	0.00

CAP	CONC	PG	PE	DESCRIPCIÓN	APROBADO
			14404	SEGUROS DE ASISTENCIA LEGAL	0.00
	1500			**OTRAS PRESTACIONES SOCIALES Y ECONÓMICAS**	**49,256,576.60**
		151		CUOTAS PARA EL FONDO DE AHORRO Y FONDO DE TRABAJO	**4,968,278.58**
			15101	CUOTAS PARA EL FONDO DE AHORRO Y FONDO DE TRABAJO	4,968,278.58
		152		INDEMNIZACIONES	**300,000.00**
			15201	INDEMNIZACIONES POR ACCIDENTES EN EL TRABAJO	200,000.00
			15202	PAGO DE LIQUIDACIONES	100,000.00
		153		PRESTACIONES Y HABERES DE RETIRO	**1,190,435.80**
			15301	PRESTACIONES Y HABERES DE RETIRO	1,190,435.80
		154		PRESTACIONES CONTRACTUALES	**42,747,862.22**
			15401	PRESTACIONES AL PERSONAL DE BASE	24,853,868.88
			15402	PRESTACIONES AL PERSONAL DE CONFIANZA	1,599,680.16
			15403	PRESTACIONES AL PERSONAL DOCENTE	0.00
			15404	PRESTACIONES COMPLEMENTARIAS PERSONAL DE BASE	16,106,052.85
			15405	PRESTACIONES COMPLEMENTARIAS PERSONAL DE CONFIANZA	188,260.33
			15406	PRESTACIONES COMPLEMENTARIAS PERSONAL DOCENTE	0.00
		155		APOYOS A LA CAPACITACIÓN DE LOS SERVIDORES PÚBLICOS	0.00
			15501	APOYOS A LA CAPACITACIÓN DE LOS SERVIDORES PÚBLICOS	0.00
		159		OTRAS PRESTACIONES SOCIALES Y ECONÓMICAS	**50,000.00**
			15901	OTRAS PRESTACIONES SOCIALES Y ECONOMICAS	50,000.00
	1600			**PREVISIONES**	**50,000.00**
		161		PREVISIONES DE CARÁCTER LABORAL, ECONÓMICA Y DE SEGURIDAD SOCIAL	**50,000.00**
			16101	PREVISIONES DE INCREMENTO AL PERSONAL DE BASE	50,000.00
			16102	PREVISIONES DE INCREMENTO AL PERSONAL DE CONFIANZA	0.00
			16103	PREVISIONES DE INCREMENTO AL PERSONAL DOCENTE	0.00
			16104	PREVISIONES PARA CREACIÓN DE PLAZAS	0.00
	1700			**PAGO DE ESTÍMULOS A SERVIDORES PÚBLICOS**	**32,423,261.40**
		171		ESTÍMULOS	**32,423,261.40**
			17101	ESTÍMULOS ORDINARIOS	4,145,467.56
			17102	ESTÍMULOS POR ANTIGÜEDAD	2,785,804.24
			17103	BONO POR TÉRMINO DE ADMINISTRACIÓN	0.00
			17104	OTROS ESTÍMULOS CONTRACTUALES	81,147.20
			17105	MEDALLAS MAGISTERIO	0.00
			17106	ESTÍMULO A BOMBEROS	0.00
			17107	ESTÍMULOS AL PERSONAL DE SEGURIDAD PÚBLICA	25,410,842.40
		172		RECOMPENSAS	0.00

CAP	CONC	PG	PE	DESCRIPCIÓN	APROBADO
			17201	RECOMPENSAS	0.00
2000				**MATERIALES Y SUMINISTROS**	**40,468,951.55**
	2100			**MATERIALES DE ADMINISTRACIÓN, EMISIÓN DE DOCUMENTOS Y ARTÍCULOS OFICIALES**	**5,436,369.51**
		211		MATERIALES, ÚTILES Y EQUIPOS MENORES DE OFICINA	**2,839,146.09**
			21101	MATERIALES PARA SERVICIO EN GENERAL	5,744.76
			21102	ARTÍCULOS Y MATERIAL DE OFICINA	661,742.61
			21103	MATERIALES DE FERRETERÍA PARA OFICINAS	0.00
			21104	MATERIAL PARA MANTENIMIENTO DE LA OFICINA	0.00
			21105	MATERIAL DE PINTURA Y DIBUJO PARA USO EN OFICINAS	0.00
			21106	PRODUCTOS DE PAPEL Y HULE PARA USO EN OFICINAS	2,115,123.09
			21107	PIGMENTOS O COLORANTES PARA USO EN OFICINAS	56,535.63
		212		MATERIALES Y ÚTILES DE IMPRESIÓN Y REPRODUCCIÓN	0.00
			21201	MATERIALES PARA IMPRESIÓN Y REPRODUCCIÓN	0.00
			21202	MATERIAL PARA USO FOTOGRÁFICO Y CINEMATOGRÁFICO	0.00
			21203	MATERIAL DE PINTURA Y DIBUJO PARA USO EN IMPRESIÓN Y REPRODUCCIÓN	0.00
			21204	PRODUCTOS DE PAPEL Y HULE PARA USO EN IMPRESIÓN Y REPRODUCCIÓN	0.00
		213		MATERIAL ESTADÍSTICO Y GEOGRÁFICO	0.00
			21301	ARTÍCULOS PARA USO ESTADÍSTICO Y GEOGRÁFICO	0.00
		214		MATERIALES, ÚTILES Y EQUIPOS MENORES DE TECNOLOGÍAS DE LA INFORMACIÓN Y COMUNICACIONES	**2,109,600.00**
			21401	SUMINISTROS INFORMÁTICOS	2,109,600.00
		215		MATERIAL IMPRESO E INFORMACIÓN DIGITAL	**3,865.14**
			21501	ARTÍCULOS DIVERSOS DE CARÁCTER COMERCIAL	0.00
			21502	ARTÍCULOS PARA SERVICIOS GENERALES	0.00
			21503	MATERIAL DE COMUNICACIÓN	1,302.28
			21504	PRODUCTOS IMPRESOS EN PAPEL	2,562.86
		216		MATERIAL DE LIMPIEZA	**408,215.66**
			21601	MATERIALES Y ARTÍCULOS DE LIMPIEZA	359,642.04
			21602	PRODUCTOS DE PAPEL PARA LIMPIEZA	41,969.58
			21603	PRODUCTOS TEXTILES PARA LIMPIEZA	6,604.04
		217		MATERIALES Y ÚTILES DE ENSEÑANZA	**49.52**
			21701	MATERIALES PARA ENSEÑANZA	0.00
			21702	ARTÍCULOS DIDÁCTICOS	49.52
		218		MATERIALES PARA EL REGISTRO E IDENTIFICACIÓN DE BIENES Y PERSONAS	**75,493.10**
			21801	ELABORACIÓN DE PLACAS Y CALCOMANÍAS	15,439.05
			21802	MATERIAL DE FOTOCREDENCIALIZACIÓN	60,054.05

CAP	CONC	PG	PE	DESCRIPCIÓN	APROBADO
	2200			**ALIMENTOS Y UTENSILIOS**	**609,196.56**
		221		PRODUCTOS ALIMENTICIOS PARA PERSONAS	**452,391.94**
			22101	ANIMALES PARA ABASTO	0.00
			22102	CARNE FRESCA	0.00
			22103	PESCADOS Y MARISCOS	0.00
			22104	PRODUCTOS AGRÍCOLAS PARA ALIMENTACIÓN DE PERSONAS	0.00
			22105	PRODUCTOS DIVERSOS PARA ALIMENTACIÓN DE PERSONAS	452,391.94
			22106	PRODUCTOS DE ANIMALES INDUSTRIALIZABLES	0.00
		222		PRODUCTOS ALIMENTICIOS PARA ANIMALES	**145,562.99**
			22201	CARNE EN CANAL	0.00
			22202	GANADO EN PIE	0.00
			22203	PRODUCTOS AGRÍCOLAS PARA ALIMENTACIÓN DE ANIMALES	0.00
			22204	PRODUCTOS DIVERSOS PARA ALIMENTACIÓN DE ANIMALES	145,562.99
		223		UTENSILIOS PARA EL SERVICIO DE ALIMENTACIÓN	**11,241.63**
			22301	UTENSILIOS DIVERSOS DE CARÁCTER COMERCIAL	0.00
			22302	ARTÍCULOS PARA EL SERVICIO DE ALIMENTACIÓN	11,241.63
			22303	MATERIAL DE FERRETERÍA PARA SERVICIO DE ALIMENTACIÓN	0.00
	2300			**MATERIAS PRIMAS Y MATERIALES DE PRODUCCIÓN Y COMERCIALIZACIÓN**	0.00
		231		PRODUCTOS ALIMENTICIOS, AGROPECUARIOS Y FORESTALES ADQUIRIDOS COMO MATERIA PRIMA	0.00
			23101	PRODUCTOS AGRÍCOLAS ADQUIRIDOS COMO MATERIA PRIMA	0.00
			23102	PRODUCTOS FORESTALES ADQUIRIDOS COMO MATERIA PRIMA	0.00
		232		INSUMOS TEXTILES ADQUIRIDOS COMO MATERIA PRIMA	0.00
			23201	PRODUCTOS AGRÍCOLAS DE CARÁCTER TEXTIL ADQUIRIDOS COMO MATERIA PRIMA	0.00
			23202	PRODUCTOS DE ANIMALES INDUSTRIALIZABLES ADQUIRIDOS COMO MATERIA PRIMA	0.00
			23203	PRODUCTOS TEXTILES ADQUIRIDOS COMO MATERIA PRIMA	0.00
			23204	SUBSTANCIAS Y PRODUCTOS QUÍMICOS ADQUIRIDOS COMO MATERIA PRIMA	0.00
		233		PRODUCTOS DE PAPEL, CARTÓN E IMPRESOS ADQUIRIDOS COMO MATERIA PRIMA	0.00
			23301	PRODUCTOS DE PAPEL Y DE HULE ADQUIRIDOS COMO MATERIA PRIMA	0.00
			23302	PRODUCTOS FORESTALES ADQUIRIDOS COMO MATERIA PRIMA	0.00
		234		COMBUSTIBLES, LUBRICANTES, ADITIVOS, CARBÓN Y SUS DERIVADOS ADQUIRIDOS COMO MATERIA PRIMA	0.00
			23401	PRODUCTOS FORESTALES DE CARÁCTER COMBUSTIBLE ADQUIRIDOS COMO MATERIA PRIMA	0.00

CAP	CONC	PG	PE	DESCRIPCIÓN	APROBADO
		235		PRODUCTOS QUÍMICOS, FARMACÉUTICOS Y DE LABORATORIO ADQUIRIDOS COMO MATERIA PRIMA	0.00
			23501	PRODUCTOS QUÍMICOS ADQUIRIDOS COMO MATERIA PRIMA PARA USO QUIRÚRGICO Y DE LABORATORIO	0.00
		236		PRODUCTOS METÁLICOS Y A BASE DE MINERALES NO METÁLICOS ADQUIRIDOS COMO MATERIA PRIMA	0.00
			23601	ARTÍCULOS PARA SERVICIOS GENERALES ADQUIRIDOS COMO MATERIA PRIMA	0.00
		237		PRODUCTOS DE CUERO, PIEL, PLÁSTICO Y HULE ADQUIRIDOS COMO MATERIA PRIMA	0.00
			23701	PRODUCTOS PARA SERVICIOS GENERALES ADQUIRIDOS COMO MATERIA PRIMA	0.00
			23702	MATERIAL QUIRÚRGICO Y DE LABORATORIO ADQUIRIDO COMO MATERIA PRIMA	0.00
			23703	PRODUCTOS DE CUERO Y PIEL DE ANIMALES INDUSTRIALIZABLES ADQUIRIDOS COMO MATERIA PRIMA	0.00
			23704	PRODUCTOS DE HULE ADQUIRIDOS COMO MATERIA PRIMA	0.00
			23705	PRODUCTOS DE PLÁSTICO Y POLIETILENO ADQUIRIDOS COMO MATERIA PRIMA	0.00
		238		MERCANCÍAS ADQUIRIDAS PARA SU COMERCIALIZACIÓN	0.00
			23801	PRODUCTOS ALIMENTICIOS ADQUIRIDOS PARA COMERCIALIZACIÓN	0.00
			23802	PRODUCTOS DE PAPEL Y DE HULE ADQUIRIDOS PARA COMERCIALIZACIÓN	0.00
			23803	PRODUCTOS DE PLÁSTICO ADQUIRIDOS PARA COMERCIALIZACIÓN	0.00
		239		OTROS PRODUCTOS ADQUIRIDOS COMO MATERIA PRIMA	0.00
			23901	OTROS ARTÍCULOS DE CARÁCTER COMERCIAL ADQUIRIDOS COMO MATERIA PRIMA	0.00
			23902	OTROS ARTÍCULOS PARA SERVICIOS GENERALES ADQUIRIDOS COMO MATERIA PRIMA	0.00
			23903	MINERALES ADQUIRIDOS COMO MATERIA PRIMA	0.00
			23904	OTROS PRODUCTOS DE ANIMALES INDUSTRIALIZABLES ADQUIRIDOS COMO MATERIA PRIMA	0.00
			23905	OTROS PRODUCTOS FORESTALES ADQUIRIDOS COMO MATERIA PRIMA	0.00
	2400			**MATERIALES Y ARTÍCULOS DE CONSTRUCCIÓN Y DE REPARACIÓN**	**1,059,225.34**
		241		PRODUCTOS MINERALES NO METÁLICOS	**14,596.76**
			24101	MATERIAL DE FERRETERÍA PARA CONSTRUCCIÓN Y REPARACIÓN	505.16
			24102	MINERALES PARA CONSTRUCCIÓN Y REPARACIÓN	14,091.60
			24103	PRODUCTOS MINERALES PARA CONSTRUCCIÓN Y REPARACIÓN	0.00
		242		CEMENTO Y PRODUCTOS DE CONCRETO	**53,491.79**
			24201	CEMENTO Y PRODUCTOS DE CONCRETO	53,491.79

CAP	CONC	PG	PE	DESCRIPCIÓN	APROBADO
		243		CAL, YESO Y PRODUCTOS DE YESO	**62,055.49**
			24301	CAL, YESO Y PRODUCTOS DE YESO	62,055.49
		244		MADERA Y PRODUCTOS DE MADERA	**44,652.56**
			24401	MADERA Y PRODUCTOS DE MADERA	1,022.46
			24402	PRODUCTOS FORESTALES PARA LA CONSTRUCCIÓN	43,630.10
		245		VIDRIO Y PRODUCTOS DE VIDRIO	**1,895.77**
			24501	ARTÍCULOS Y MATERIAL DE OFICINA EN VIDRIO	0.00
			24502	MATERIALES DE FERRETERÍA EN VIDRIO	1,895.77
			24503	PRODUCTOS DE VIDRIO Y CRISTAL	0.00
		246		MATERIAL ELÉCTRICO Y ELECTRÓNICO	**138,367.68**
			24601	ACCESORIOS Y MATERIAL ELÉCTRICO	128,824.65
			24602	MATERIAL ELÉCTRICO PARA COMUNICACIÓN	0.00
			24603	MATERIAL DE FERRETERÍA ELÉCTRICO	9,543.03
		247		ARTÍCULOS METÁLICOS PARA LA CONSTRUCCIÓN	**278,897.84**
			24701	ACCESORIOS Y MATERIAL ELÉCTRICO PARA LA CONSTRUCCIÓN	0.00
			24702	MATERIAL DE FERRETERÍA PARA LA CONSTRUCCIÓN	16,694.17
			24703	PRODUCTOS MINERALES PARA LA CONSTRUCCIÓN	234,139.18
			24704	REFACCIONES Y ESTRUCTURAS PARA LA CONSTRUCCIÓN	28,064.49
		248		MATERIALES COMPLEMENTARIOS	**110,722.12**
			24801	ARTÍCULOS COMPLEMENTARIOS PARA SERVICIOS GENERALES	0.00
			24802	MATERIALES COMPLEMENTARIOS DE FERRETERÍA	0.00
			24803	PRODUCTOS COMPLEMENTARIOS DE PAPEL Y DE HULE	0.00
			24804	PRODUCTOS COMPLEMENTARIOS DE ORIGEN FORESTAL	0.00
			24805	PRODUCTOS COMPLEMENTARIOS DE ORIGEN MINERAL	0.00
			24806	PRODUCTOS TEXTILES COMPLEMENTARIOS	5,596.20
			24807	PRODUCTOS DE PLÁSTICO, PVC Y SIMILARES PARA LA CONSTRUCCIÓN	105,125.92
		249		OTROS MATERIALES Y ARTÍCULOS DE CONSTRUCCIÓN Y REPARACIÓN	**354,545.33**
			24901	OTROS MATERIALES DE FERRETERÍA PARA CONSTRUCCIÓN Y REPARACIÓN	9,102.85
			24902	OTROS MATERIALES DE MANTENIMIENTO Y SEGURIDAD PARA CONSTRUCCIÓN Y REPARACIÓN	0.00
			24903	OTROS PRODUCTOS MINERALES PARA CONSTRUCCIÓN Y REPARACIÓN	0.00
			24904	OTROS PRODUCTOS QUÍMICOS PARA CONSTRUCCIÓN Y REPARACIÓN	345,442.48
	2500			**PRODUCTOS QUÍMICOS, FARMACÉUTICOS Y DE LABORATORIO**	1,244,260.72
		251		PRODUCTOS QUÍMICOS BÁSICOS	**57,602.24**
			25101	MATERIAL QUIRÚRGICO Y DE LABORATORIO BÁSICO	7,900.00
			25102	SUBSTANCIAS Y PRODUCTOS QUÍMICOS BÁSICOS	49,702.24

CAP	CONC	PG	PE	DESCRIPCIÓN	APROBADO
		252		FERTILIZANTES, PESTICIDAS Y OTROS AGROQUÍMICOS	**24,278.58**
			25201	FERTILIZANTES, PESTICIDAS Y OTROS AGROQUÍMICOS	24,278.58
		253		MEDICINAS Y PRODUCTOS FARMACÉUTICOS	**72,088.29**
			25301	MEDICINAS Y PRODUCTOS FARMACÉUTICOS DE APLICACIÓN HUMANA	8,603.14
			25302	CUADRO BÁSICO Y CATÁLOGO DE MEDICAMENTOS DEL SECTOR SALUD	46,120.57
			25303	MEDICINAS Y PRODUCTOS FARMACÉUTICOS DE APLICACIÓN ANIMAL	17,364.58
		254		MATERIALES, ACCESORIOS Y SUMINISTROS MÉDICOS	**676,103.15**
			25401	ARTÍCULOS PARA SERVICIOS GENERALES EN EL ÁREA MÉDICA	500.00
			25402	MATERIAL QUIRÚRGICO Y DE LABORATORIO DE USO EN EL ÁREA MÉDICA	669,771.65
			25403	PRODUCTOS QUÍMICOS PARA USO EN EL ÁREA MÉDICA	0.00
			25404	MATERIALES, ACCESORIOS Y SUMINISTROS MÉDICOS DE APLICACIÓN ANIMAL	5,831.50
		255		MATERIALES, ACCESORIOS Y SUMINISTROS DE LABORATORIO	**403,637.83**
			25501	MATERIAL QUIRÚRGICO Y DE LABORATORIO	400,238.47
			25502	PRODUCTOS MINERALES UTILIZADOS EN LABORATORIOS	3,399.36
		256		FIBRAS SINTÉTICAS, HULES, PLÁSTICOS Y DERIVADOS	**10,050.63**
			25601	FIBRAS SINTÉTICAS, HULES, PLÁSTICOS Y DERIVADOS	10,050.63
		259		OTROS PRODUCTOS QUÍMICOS	**500.00**
			25901	OTRAS SUBSTANCIAS Y PRODUCTOS QUÍMICOS	500.00
	2600			**COMBUSTIBLES, LUBRICANTES Y ADITIVOS**	26,434,510.96
		261		COMBUSTIBLES, LUBRICANTES Y ADITIVOS	**26,434,510.96**
			26101	COMBUSTIBLES, LUBRICANTES Y ADITIVOS	26,434,510.96
		262		CARBÓN Y SUS DERIVADOS	0.00
			26201	CARBÓN Y SUS DERIVADOS	0.00
	2700			**VESTUARIO, BLANCOS, PRENDAS DE PROTECCIÓN Y ARTÍCULOS DEPORTIVOS**	114,800.00
		271		VESTUARIO Y UNIFORMES	**81,146.20**
			27101	ARTÍCULOS PARA SERVICIOS GENERALES	0.00
			27102	MATERIAL Y ACCESORIOS DE ARTILLERÍA Y ATAVÍO CIVIL, MILITAR Y RELIGIOSO	17,946.20
			27103	MATERIAL DE FERRETERÍA PARA USO EN VESTUARIOS Y UNIFORMES	3,000.00
			27104	MATERIAL DE MANTENIMIENTO Y SEGURIDAD UTILIZADO EN VESTUARIO Y UNIFORMES	0.00
			27105	PRODUCTOS DE ANIMALES INDUSTRIALIZABLES ADQUIRIDOS COMO VESTUARIO Y UNIFORMES	0.00
			27106	PRODUCTOS TEXTILES ADQUIRIDOS COMO VESTUARIO Y UNIFORMES	60,200.00

CAP	CONC	PG	PE	DESCRIPCIÓN	APROBADO
		272		PRENDAS DE SEGURIDAD Y PROTECCIÓN PERSONAL	**31,657.83**
			27201	ARTÍCULOS PARA SERVICIOS GENERALES PARA SEGURIDAD Y PROTECCIÓN PERSONAL	0.00
			27202	ARTÍCULOS PARA SEGURIDAD Y PROTECCIÓN PERSONAL	2,000.00
			27203	MATERIAL DE MANTENIMIENTO PARA SEGURIDAD Y PROTECCIÓN PERSONAL	19,157.83
			27204	MATERIAL QUIRÚRGICO Y DE LABORATORIO PARA SEGURIDAD Y PROTECCIÓN PERSONAL	10,000.00
			27205	PRODUCTOS DE PAPEL Y DE HULE PARA SEGURIDAD Y PROTECCIÓN PERSONAL	0.00
			27206	PRODUCTOS TEXTILES PARA SEGURIDAD Y PROTECCIÓN PERSONAL	500.00
		273		ARTÍCULOS DEPORTIVOS	**846.67**
			27301	ARTÍCULOS DEPORTIVOS Y DE CAMPAÑA	846.67
			27302	ARTÍCULOS PARA SERVICIOS GENERALES UTILIZADOS EN ACTIVIDADES DEPORTIVAS	0.00
			27303	PRODUCTOS DE ANIMALES INDUSTRIALIZABLES UTILIZADOS EN ACTIVIDADES DEPORTIVAS	0.00
			27304	PRODUCTOS DE PAPEL Y DE HULE UTILIZADOS EN ACTIVIDADES DEPORTIVAS	0.00
		274		PRODUCTOS TEXTILES	**500.00**
			27401	PRODUCTOS TEXTILES	500.00
		275		BLANCOS Y OTROS PRODUCTOS TEXTILES, EXCEPTO PRENDAS DE VESTIR	**649.30**
			27501	ARTÍCULOS PARA SERVICIOS GENERALES DE ORIGEN TEXTIL	500.00
			27502	MATERIAL QUIRÚRGICO Y DE LABORATORIO DE ORIGEN TEXTIL	0.00
			27503	OTROS PRODUCTOS TEXTILES	149.30
	2800			**MATERIALES Y SUMINISTROS PARA SEGURIDAD**	289,813.06
		281		SUSTANCIAS Y MATERIALES EXPLOSIVOS	**3,813.09**
			28101	SUSTANCIAS Y MATERIALES EXPLOSIVOS	3,813.09
		282		MATERIALES DE SEGURIDAD PÚBLICA	**285,999.97**
			28201	MATERIALES Y ACCESORIOS PARA SEGURIDAD PÚBLICA	1,990.13
			28202	MATERIAL DE MANTENIMIENTO Y SEGURIDAD PÚBLICA	284,009.84
		283		PRENDAS DE PROTECCIÓN PARA SEGURIDAD PÚBLICA Y NACIONAL	0.00
			28301	PRENDAS DE PROTECCIÓN PARA SEGURIDAD PÚBLICA	0.00
	2900			**HERRAMIENTAS, REFACCIONES Y ACCESORIOS MENORES**	5,280,775.40
		291		HERRAMIENTAS MENORES	**351,064.31**
			29101	ACCESORIOS Y MATERIALES MENORES	28,143.14
			29102	APARATOS E INSTRUMENTOS MENORES	0.00
			29103	HERRAMIENTAS MENORES DE TIPO MÉDICO Y QUIRÚRGICO	0.00

CAP	CONC	PG	PE	DESCRIPCIÓN	APROBADO
			29104	HERRAMIENTAS MENORES DE CARÁCTER COMERCIAL	0.00
			29105	EQUIPOS Y MATERIALES MENORES DE COMUNICACIÓN, FOTOGRÁFICOS Y CINEMATOGRÁFICOS	320,267.83
			29106	ARTÍCULOS MENORES PARA SERVICIOS GENERALES	0.00
			29107	EQUIPOS Y MATERIALES MENORES DE MANTENIMIENTO Y SEGURIDAD	2,653.34
			29108	EQUIPOS MENORES DE PINTURA Y DIBUJO	0.00
			29109	IMPLEMENTOS MENORES DE ORIGEN AGRÍCOLA	0.00
		292		REFACCIONES Y ACCESORIOS MENORES DE EDIFICIOS	**90,624.66**
			29201	ARTÍCULOS MENORES PARA SERVICIOS GENERALES EN EDIFICIOS	13,111.49
			29202	MATERIAL MENOR DE FERRETERÍA PARA USO EN EDIFICIOS	77,513.17
		293		REFACCIONES Y ACCESORIOS MENORES DE MOBILIARIO Y EQUIPO DE ADMINISTRACIÓN, EDUCACIONAL Y RECREATIVO	**14,270.44**
			29301	MATERIAL MENOR DE FERRETERÍA PARA MOBILIARIO Y EQUIPO	14,270.44
		294		REFACCIONES Y ACCESORIOS MENORES DE EQUIPO DE CÓMPUTO Y TECNOLOGÍAS DE LA INFORMACIÓN	**1,038,500.00**
			29401	ARTÍCULOS ELECTRÓNICOS MENORES	500.00
			29402	ARTÍCULOS AUXILIARES DE CÓMPUTO	0.00
			29403	REFACCIONES Y ACCESORIOS MENORES DE CARÁCTER INFORMÁTICO	1,038,000.00
		295		REFACCIONES Y ACCESORIOS MENORES DE EQUIPO E INSTRUMENTAL MÉDICO Y DE LABORATORIO	**500.00**
			29501	REFACCIONES Y ACCESORIOS MENORES DE EQUIPO E INSTRUMENTAL MÉDICO Y DE LABORATORIO	500.00
		296		REFACCIONES Y ACCESORIOS MENORES DE EQUIPO DE TRANSPORTE	**3,772,641.25**
			29601	ACCESORIOS Y MATERIALES ELÉCTRICOS MENORES PARA EQUIPO DE TRANSPORTE	747,462.35
			29602	ARTÍCULOS AUTOMOTRICES MENORES	1,584,775.56
			29603	ARTÍCULOS MENORES DE CARÁCTER DIVERSO PARA USO EN EQUIPO DE TRANSPORTE	500.00
			29604	ARTÍCULOS ELECTRÓNICOS MENORES PARA EQUIPO DE TRANSPORTE	2,297.90
			29605	ARTÍCULOS MENORES DE MANTENIMIENTO Y SEGURIDAD PARA EQUIPO DE TRANSPORTE	500.00
			29606	IMPLEMENTOS MENORES PARA TRANSPORTE Y EQUIPO FERROVIARIO	0.00
			29607	MATERIAL MENOR DE FERRETERÍA PARA EQUIPO DE TRANSPORTE	130,585.94
			29608	MATERIALES MENORES DE MANTENIMIENTO Y SEGURIDAD PARA EQUIPO DE TRANSPORTE	500.00

CAP	CONC	PG	PE	DESCRIPCIÓN	APROBADO
			29609	PRODUCTOS MENORES DE HULE PARA EQUIPO DE TRANSPORTE	1,306,019.50
		297		REFACCIONES Y ACCESORIOS MENORES DE EQUIPO DE DEFENSA Y SEGURIDAD	**905.67**
			29701	REFACCIONES Y ACCESORIOS MENORES DE EQUIPO DE DEFENSA Y SEGURIDAD	905.67
		298		REFACCIONES Y ACCESORIOS MENORES DE MAQUINARIA Y OTROS EQUIPOS	**9,769.07**
			29801	ARTÍCULOS MENORES DE SERVICIO GENERAL PARA MAQUINARIA Y OTROS EQUIPOS	0.00
			29802	IMPLEMENTOS AGRÍCOLAS MENORES PARA MAQUINARIA Y OTROS EQUIPOS	0.00
			29803	MATERIAL MENOR DE FERRETERÍA PARA MAQUINARIA Y OTROS EQUIPOS	9,769.07
			29804	PRODUCTOS MENORES DE HULE PARA MAQUINARIA Y OTROS EQUIPOS	0.00
		299		REFACCIONES Y ACCESORIOS MENORES OTROS BIENES MUEBLES	**2,500.00**
			29901	ACCESORIOS Y MATERIALES ELÉCTRICOS MENORES PARA OTROS BIENES MUEBLES	500.00
			29902	ARTÍCULOS MENORES DE SERVICIO GENERAL PARA OTROS BIENES MUEBLES	500.00
			29903	IMPLEMENTOS AGRÍCOLAS MENORES PARA OTROS BIENES MUEBLES	0.00
			29904	ARTÍCULOS ELECTRÓNICOS MENORES PARA OTROS BIENES MUEBLES	500.00
			29905	MATERIAL MENOR DE FERRETERÍA PARA OTROS BIENES MUEBLES	500.00
			29906	MATERIAL MENOR DE MANTENIMIENTO Y SEGURIDAD PARA OTROS BIENES MUEBLES	500.00
			29907	PRODUCTOS MENORES DE HULE PARA OTROS BIENES MUEBLES	0.00
			29908	REFACCIONES MENORES PARA USO DIVERSOS EN OTROS BIENES MUEBLES	0.00
3000				**SERVICIOS GENERALES**	23,206,754.41
	3100			**SERVICIOS BÁSICOS**	4,574,118.97
		311		ENERGÍA ELÉCTRICA	**2,265,100.00**
			31101	ENERGÍA ELÉCTRICA	2,265,100.00
		312		GAS	**2,000.00**
			31201	GAS	2,000.00
		313		AGUA	**120,785.83**
			31301	AGUA	120,785.83
		314		TELEFONÍA TRADICIONAL	**480,000.00**
			31401	TELEFONÍA TRADICIONAL	480,000.00
		315		TELEFONÍA CELULAR	**63,136.86**
			31501	TELEFONÍA CELULAR	63,136.86
		316		SERVICIOS DE TELECOMUNICACIONES Y SATÉLITES	0.00
			31601	SERVICIO DE RADIOLOCALIZACIÓN	0.00
			31602	SERVICIOS DE TELECOMUNICACIONES	0.00

CAP	CONC	PG	PE	DESCRIPCIÓN	APROBADO
		317		SERVICIOS DE ACCESO DE INTERNET, REDES Y PROCESAMIENTO DE INFORMACIÓN	**1,297,875.52**
			31701	SERVICIOS DE ACCESO DE INTERNET, REDES Y PROCESAMIENTO DE INFORMACIÓN	1,297,875.52
		318		SERVICIOS POSTALES Y TELEGRÁFICOS	**344,000.00**
			31801	SERVICIO POSTAL	344,000.00
			31802	SERVICIO TELEGRÁFICO	0.00
		319		SERVICIOS INTEGRALES Y OTROS SERVICIOS	**1,220.76**
			31901	SERVICIOS INTEGRALES DE TELECOMUNICACIÓN	1,220.76
			31902	CONTRATACIÓN DE OTROS SERVICIOS	0.00
			31903	SERVICIOS GENERALES PARA PLANTELES EDUCATIVOS	0.00
	3200			**SERVICIOS DE ARRENDAMIENTO**	9,096,640.16
		321		ARRENDAMIENTO DE TERRENOS	**398,523.98**
			32101	ARRENDAMIENTO DE TERRENOS	398,523.98
		322		ARRENDAMIENTO DE EDIFICIOS	**4,053,479.77**
			32201	ARRENDAMIENTO DE EDIFICIOS	4,053,479.77
		323		ARRENDAMIENTO DE MOBILIARIO Y EQUIPO DE ADMINISTRACIÓN, EDUCACIONAL Y RECREATIVO	**550,000.00**
			32301	ARRENDAMIENTO DE EQUIPO Y BIENES INFORMÁTICOS	550,000.00
			32302	ARRENDAMIENTO DE MOBILIARIO	0.00
		324		ARRENDAMIENTO DE EQUIPO E INSTRUMENTAL MÉDICO Y DE LABORATORIO	0.00
			32401	ARRENDAMIENTO DE EQUIPO E INSTRUMENTAL MEDICO Y DE LABORATORIO	0.00
		325		ARRENDAMIENTO DE EQUIPO DE TRANSPORTE	**11,489.52**
			32501	ARRENDAMIENTO DE EQUIPO DE TRANSPORTE	11,489.52
		326		ARRENDAMIENTO DE MAQUINARIA, OTROS EQUIPOS Y HERRAMIENTAS	**4,997.94**
			32601	ARRENDAMIENTO DE MAQUINARIA, OTROS EQUIPOS Y HERRAMIENTAS	4,997.94
		327		ARRENDAMIENTO DE ACTIVOS INTANGIBLES	**4,077,000.00**
			32701	ARRENDAMIENTO DE ACTIVOS INTANGIBLES	4,077,000.00
		328		ARRENDAMIENTO FINANCIERO	0.00
			32801	ARRENDAMIENTO FINANCIERO	0.00
		329		OTROS ARRENDAMIENTOS	**1,148.95**
			32901	OTROS ARRENDAMIENTOS	1,148.95
	3300			**SERVICIOS PROFESIONALES, CIENTÍFICOS, TÉCNICOS Y OTROS SERVICIOS**	340,523.29
		331		SERVICIOS LEGALES, DE CONTABILIDAD, AUDITORÍA Y RELACIONADOS	**500.00**
			33101	ASESORÍAS ASOCIADAS A CONVENIOS, TRATADOS O ACUERDOS	0.00
			33102	OTRAS ASESORÍAS PARA LA OPERACIÓN DE PROGRAMAS	500.00
			33103	SERVICIOS RELACIONADOS CON PROCEDIMIENTOS JURISDICCIONALES	0.00
		332		SERVICIOS DE DISEÑO, ARQUITECTURA, INGENIERÍA Y ACTIVIDADES RELACIONADAS	**500.00**

CAP	CONC	PG	PE	DESCRIPCIÓN	APROBADO
			33201	SERVICIOS DE DISEÑO, ARQUITECTURA, INGENIERÍA Y ACTIVIDADES RELACIONADAS	500.00
		333		SERVICIOS DE CONSULTORÍA ADMINISTRATIVA, PROCESOS, TÉCNICA Y EN TECNOLOGÍAS DE LA INFORMACIÓN	**500.00**
			33301	SERVICIOS DE INFORMÁTICA	500.00
			33302	SERVICIOS ESTADÍSTICOS Y GEOGRÁFICOS	0.00
			33303	SERVICIOS RELACIONADOS CON CERTIFICACIÓN DE PROCESOS	0.00
		334		SERVICIOS DE CAPACITACIÓN	**50,000.00**
			33401	SERVICIOS DE CAPACITACIÓN	50,000.00
		335		SERVICIOS DE INVESTIGACIÓN CIENTÍFICA Y DESARROLLO	0.00
			33501	SERVICIOS DE INVESTIGACIÓN CIENTÍFICA Y DESARROLLO	0.00
		336		SERVICIOS DE APOYO ADMINISTRATIVO, TRADUCCIÓN, FOTOCOPIADO E IMPRESIÓN	**267,890.71**
			33601	SERVICIOS RELACIONADOS CON TRADUCCIONES	0.00
			33602	OTROS SERVICIOS COMERCIALES	3,890.71
			33603	IMPRESIONES DE DOCUMENTOS OFICIALES PARA LA PRESTACIÓN DE SERVICIOS PÚBLICOS, IDENTIFICACIÓN, FORMATOS ADMINISTRATIVOS Y FISCALES, FORMAS VALORADAS, CERTIFICADOS Y TÍTULOS	54,000.00
			33604	IMPRESIÓN Y ELABORACIÓN DE MATERIAL INFORMATIVO DERIVADO DE LA OPERACIÓN Y ADMINISTRACIÓN DE LOS ENTES PÚBLICOS	210,000.00
		337		SERVICIOS DE PROTECCIÓN Y SEGURIDAD	**20,932.58**
			33701	GASTOS DE SEGURIDAD PÚBLICA Y NACIONAL	20,932.58
		338		SERVICIOS DE VIGILANCIA	0.00
			33801	SERVICIOS DE VIGILANCIA	0.00
		339		SERVICIOS PROFESIONALES, CIENTÍFICOS Y TÉCNICOS INTEGRALES	**200.00**
			33901	SUBCONTRATACIÓN DE SERVICIOS CON TERCEROS	200.00
			33902	PROYECTOS PARA PRESTACIÓN DE SERVICIOS	0.00
			33903	SERVICIOS INTEGRALES	0.00
	3400			**SERVICIOS FINANCIEROS, BANCARIOS Y COMERCIALES**	524,711.97
		341		SERVICIOS FINANCIEROS Y BANCARIOS	**14,511.97**
			34101	COMISIONES BANCARIAS	14,211.85
			34102	RECARGOS Y ACTUALIZACIONES	100.00
			34103	INTERESES MORATORIOS	0.00
			34104	HONORARIOS FIDUCIARIOS	0.00
			34105	COMISIONES POR DISPOSICIÓN DE CRÉDITO	0.00
			34106	COMISIONES POR APERTURA DE CRÉDITO	0.00
			34107	INTERESES POR CRÉDITOS A CORTO PLAZO	0.00
			34108	OTROS	200.12
		342		SERVICIOS DE COBRANZA, INVESTIGACIÓN CREDITICIA Y SIMILAR	0.00

CAP	CONC	PG	PE	DESCRIPCIÓN	APROBADO
			34201	SERVICIOS DE COBRANZA, INVESTIGACIÓN CREDITICIA Y SIMILAR	0.00
		343		SERVICIOS DE RECAUDACIÓN, TRASLADO Y CUSTODIA DE VALORES	0.00
			34301	GASTOS INHERENTES A LA RECAUDACIÓN	0.00
		344		SEGUROS DE RESPONSABILIDAD PATRIMONIAL Y FIANZAS	**100.00**
			34401	SEGURO DE RESPONSABILIDAD PATRIMONIAL DEL ESTADO	100.00
		345		SEGURO DE BIENES PATRIMONIALES	**510,000.00**
			34501	SEGUROS DE BIENES PATRIMONIALES	510,000.00
		346		ALMACENAJE, ENVASE Y EMBALAJE	0.00
			34601	ALMACENAJE, EMBALAJE Y ENVASE	0.00
		347		FLETES Y MANIOBRAS	**100.00**
			34701	FLETES Y MANIOBRAS	100.00
		348		COMISIONES POR VENTAS	0.00
			34801	COMISIONES POR VENTAS	0.00
		349		SERVICIOS FINANCIEROS, BANCARIOS Y COMERCIALES INTEGRALES	0.00
			34901	SERVICIOS FINANCIEROS, BANCARIOS Y COMERCIALES INTEGRALES	0.00
	3500			**SERVICIOS DE INSTALACIÓN, REPARACIÓN, MANTENIMIENTO Y CONSERVACIÓN**	4,868,914.71
		351		CONSERVACIÓN Y MANTENIMIENTO MENOR DE INMUEBLES	**636,458.10**
			35101	MANTENIMIENTO Y CONSERVACIÓN DE INMUEBLES PARA LA PRESTACIÓN DE SERVICIOS ADMINISTRATIVOS	219,583.81
			35102	MANTENIMIENTO Y CONSERVACIÓN DE INMUEBLES PARA LA PRESTACIÓN DE SERVICIOS PÚBLICOS	416,874.29
		352		INSTALACIÓN, REPARACIÓN Y MANTENIMIENTO DE MOBILIARIO Y EQUIPO DE ADMINISTRACIÓN, EDUCACIONAL Y RECREATIVO	**80,743.21**
			35201	INSTALACIÓN, REPARACIÓN Y MANTENIMIENTO DE MOBILIARIO Y EQUIPO DE ADMINISTRACIÓN, EDUCACIONAL Y RECREATIVO	80,743.21
		353		INSTALACIÓN, REPARACIÓN Y MANTENIMIENTO DE EQUIPO DE CÓMPUTO Y TECNOLOGÍA DE LA INFORMACIÓN	**500.00**
			35301	INSTALACIÓN, REPARACIÓN Y MANTENIMIENTO DE EQUIPO DE CÓMPUTO Y TECNOLOGÍA DE LA INFORMACIÓN	500.00
		354		INSTALACIÓN, REPARACIÓN Y MANTENIMIENTO DE EQUIPO E INSTRUMENTAL MÉDICO Y DE LABORATORIO	**500.00**
			35401	INSTALACIÓN, REPARACIÓN Y MANTENIMIENTO DE EQUIPO E INSTRUMENTAL MÉDICO Y DE LABORATORIO	500.00
		355		REPARACIÓN Y MANTENIMIENTO DE EQUIPO DE TRANSPORTE	3,869,439.12
			35501	REPARACIÓN Y MANTENIMIENTO DE EQUIPO DE TRANSPORTE	3,869,439.12

CAP	CONC	PG	PE	DESCRIPCIÓN	APROBADO
		356		REPARACIÓN Y MANTENIMIENTO DE EQUIPO DE DEFENSA Y SEGURIDAD	**4,222.85**
			35601	REPARACIÓN Y MANTENIMIENTO DE EQUIPO DE DEFENSA Y SEGURIDAD	4,222.85
		357		INSTALACIÓN, REPARACIÓN Y MANTENIMIENTO DE MAQUINARIA, OTROS EQUIPOS Y HERRAMIENTA	**9,657.14**
			35701	MANTENIMIENTO Y CONSERVACIÓN DE MAQUINARIA Y EQUIPO	9,657.14
			35702	MANTENIMIENTO Y CONSERVACIÓN DE PLANTAS E INSTALACIONES PRODUCTIVAS	0.00
		358		SERVICIOS DE LIMPIEZA Y MANEJO DE DESECHOS	**220,000.00**
			35801	SERVICIOS DE LAVANDERÍA, LIMPIEZA E HIGIENE	150,000.00
			35802	SERVICIOS DE MANEJO DE DESECHOS	70,000.00
		359		SERVICIOS DE JARDINERÍA Y FUMIGACIÓN	**47,394.29**
			35901	SERVICIOS DE JARDINERÍA Y FUMIGACIÓN	47,394.29
	3600			**SERVICIOS DE COMUNICACIÓN SOCIAL Y PUBLICIDAD**	1,347,400.00
		361		DIFUSIÓN POR RADIO, TELEVISIÓN Y OTROS MEDIOS DE MENSAJES SOBRE PROGRAMAS Y ACTIVIDADES GUBERNAMENTALES	**500.00**
			36101	DIFUSIÓN POR RADIO, TELEVISIÓN Y OTROS MEDIOS DE MENSAJES SOBRE PROGRAMAS Y ACTIVIDADES GUBERNAMENTALES	500.00
		362		DIFUSIÓN POR RADIO, TELEVISIÓN Y OTROS MEDIOS DE MENSAJES COMERCIALES PARA PROMOVER LA VENTA DE BIENES O SERVICIOS	0.00
			36201	DIFUSIÓN POR RADIO, TELEVISIÓN Y OTROS MEDIOS DE MENSAJES COMERCIALES PARA PROMOVER LA VENTA DE BIENES O SERVICIOS	0.00
		363		SERVICIOS DE CREATIVIDAD, PREPRODUCCIÓN Y PRODUCCIÓN DE PUBLICIDAD, EXCEPTO INTERNET	0.00
			36301	SERVICIOS DE CREATIVIDAD, PREPRODUCCIÓN Y PRODUCCIÓN DE PUBLICIDAD, EXCEPTO INTERNET	0.00
		364		SERVICIOS DE REVELADO DE FOTOGRAFÍAS	0.00
			36401	SERVICIOS DE REVELADO DE FOTOGRAFÍAS	0.00
		365		SERVICIOS DE LA INDUSTRIA FÍLMICA, DEL SONIDO Y DEL VIDEO	0.00
			36501	SERVICIOS DE LA INDUSTRIA FÍLMICA, DEL SONIDO Y DEL VIDEO	0.00
		366		SERVICIO DE CREACIÓN Y DIFUSIÓN DE CONTENIDO EXCLUSIVAMENTE A TRAVÉS DE INTERNET	**1,346,900.00**
			36601	SERVICIO DE CREACIÓN Y DIFUSIÓN DE CONTENIDO EXCLUSIVAMENTE A TRAVÉS DE INTERNET	1,346,900.00
		369		OTROS SERVICIOS DE INFORMACIÓN	0.00
			36901	OTROS SERVICIOS DE INFORMACIÓN	0.00
	3700			**SERVICIOS DE TRASLADO Y VIÁTICOS**	1,610,112.91
		371		PASAJES AÉREOS	**403,804.69**
			37101	PASAJES AÉREOS	403,804.69
		372		PASAJES TERRESTRES	**500,407.16**

CAP	CONC	PG	PE	DESCRIPCIÓN	APROBADO
			37201	PASAJES TERRESTRES	500,407.16
		373		PASAJES MARÍTIMOS, LACUSTRES Y FLUVIALES	0.00
			37301	PASAJES MARÍTIMOS, LACUSTRES Y FLUVIALES	0.00
		374		AUTOTRANSPORTE	0.00
			37401	AUTOTRANSPORTE	0.00
		375		VIÁTICOS EN EL PAÍS	**704,848.67**
			37501	VIÁTICOS EN EL PAÍS	704,848.67
		376		VIÁTICOS EN EL EXTRANJERO	0.00
			37601	VIÁTICOS EN EL EXTRANJERO	0.00
		377		GASTOS DE INSTALACIÓN Y TRASLADO DE MENAJE	0.00
			37701	GASTOS DE INSTALACIÓN Y TRASLADO DE MENAJE	0.00
		378		SERVICIOS INTEGRALES DE TRASLADO Y VIÁTICOS	0.00
			37801	SERVICIOS INTEGRALES NACIONALES PARA SERVIDORES PÚBLICOS EN EL DESEMPEÑO DE COMISIONES Y FUNCIONES OFICIALES	0.00
			37802	SERVICIOS INTEGRALES EN EL EXTRANJERO PARA SERVIDORES PÚBLICOS EN EL DESEMPEÑO DE COMISIONES Y FUNCIONES OFICIALES	0.00
		379		OTROS SERVICIOS DE TRASLADO Y HOSPEDAJE	**1,052.39**
			37901	OTROS SERVICIOS DE TRASLADO Y HOSPEDAJE	1,052.39
	3800			**SERVICIOS OFICIALES**	31,000.00
		381		GASTOS DE CEREMONIAL	0.00
			38101	GASTOS DE CEREMONIAL	0.00
		382		GASTOS DE ORDEN SOCIAL Y CULTURAL	**30,000.00**
			38201	GASTOS DE ORDEN SOCIAL Y CULTURAL	30,000.00
		383		CONGRESOS Y CONVENCIONES	0.00
			38301	CONGRESOS Y CONVENCIONES	0.00
		384		EXPOSICIONES	0.00
			38401	EXPOSICIONES	0.00
		385		GASTOS DE REPRESENTACIÓN	**1,000.00**
			38501	GASTOS DE REPRESENTACIÓN	1,000.00
	3900			**OTROS SERVICIOS GENERALES**	813,332.40
		391		SERVICIOS FUNERARIOS Y DE CEMENTERIOS	**20,000.00**
			39101	SERVICIOS FUNERARIOS Y DE CEMENTERIOS	20,000.00
		392		IMPUESTOS Y DERECHOS	**457,379.62**
			39201	IMPUESTOS Y DERECHOS DE EXPORTACIÓN	0.00
			39202	OTROS IMPUESTOS Y DERECHOS	457,379.62
		393		IMPUESTOS Y DERECHOS DE IMPORTACIÓN	0.00
			39301	IMPUESTOS Y DERECHOS DE IMPORTACIÓN	0.00
		394		SENTENCIAS Y RESOLUCIONES POR AUTORIDAD COMPETENTE	0.00
			39401	EROGACIONES POR RESOLUCIONES POR AUTORIDAD COMPETENTE	0.00
			39402	INDEMNIZACIONES POR EXPROPIACIONES	0.00
		395		PENAS, MULTAS, ACCESORIOS Y ACTUALIZACIONES	**2.44**
			39501	PENAS, MULTAS, ACCESORIOS Y ACTUALIZACIONES	2.44
		396		OTROS GASTOS POR RESPONSABILIDADES	**35,807.48**

CAP	CONC	PG	PE	DESCRIPCIÓN	APROBADO
			39601	OTROS GASTOS POR RESPONSABILIDADES	35,807.48
		397		UTILIDADES	0.00
			39701	UTILIDADES	0.00
		398		IMPUESTO SOBRE NÓMINAS Y OTROS QUE SE DERIVEN DE UNA RELACIÓN LABORAL	**50.00**
			39801	IMPUESTO SOBRE NÓMINAS Y OTROS QUE SE DERIVEN DE UNA RELACIÓN LABORAL	50.00
		399		OTROS SERVICIOS GENERALES	**300,092.86**
			39901	SERVICIOS DE ALIMENTACIÓN	300,000.00
			39902	OTROS SERVICIOS GENERALES	92.86
4000				**TRANSFERENCIAS, ASIGNACIONES, SUBSIDIOS Y OTRAS AYUDAS**	0.00
	4100			**TRANSFERENCIAS INTERNAS Y ASIGNACIONES AL SECTOR PÚBLICO**	0.00
		411		ASIGNACIONES PRESUPUESTARIAS AL PODER EJECUTIVO	0.00
			41101	ASIGNACIONES PRESUPUESTARIAS AL PODER EJECUTIVO	0.00
		412		ASIGNACIONES PRESUPUESTARIAS AL PODER LEGISLATIVO	0.00
			41201	CONGRESO DEL ESTADO DE NAYARIT	0.00
			41202	AUDITORÍA SUPERIOR DEL ESTADO DE NAYARIT	0.00
		413		ASIGNACIONES PRESUPUESTARIAS AL PODER JUDICIAL	0.00
			41301	ASIGNACIONES PRESUPUESTARIAS AL PODER JUDICIAL	0.00
		414		ASIGNACIONES PRESUPUESTARIAS A ÓRGANOS AUTÓNOMOS	0.00
			41401	ÓRGANOS AUTÓNOMOS ESTATALES	0.00
			41402	ÓRGANOS AUTÓNOMOS MUNICIPALES	0.00
		415		TRANSFERENCIAS INTERNAS OTORGADAS A ENTIDADES PARAESTATALES NO EMPRESARIALES Y NO FINANCIERAS	0.00
			41501	ENTIDADES PARAESTATALES NO EMPRESARIALES Y NO FINANCIERAS	0.00
			41502	ENTIDADES PARAMUNICIPALES NO EMPRESARIALES Y NO FINANCIERAS	0.00
		416		TRANSFERENCIAS INTERNAS OTORGADAS A ENTIDADES PARAESTATALES EMPRESARIALES Y NO FINANCIERAS	0.00
			41601	ENTIDADES PARAESTATALES EMPRESARIALES Y NO FINANCIERAS	0.00
			41602	ENTIDADES PARAMUNICIPALES EMPRESARIALES Y NO FINANCIERAS	0.00
		417		TRANSFERENCIAS INTERNAS OTORGADAS A FIDEICOMISOS PÚBLICOS EMPRESARIALES Y NO FINANCIEROS	0.00
			41701	TRANSFERENCIAS INTERNAS OTORGADAS A FIDEICOMISOS PÚBLICOS EMPRESARIALES Y NO FINANCIEROS (ESTATALES)	0.00

CAP	CONC	PG	PE	DESCRIPCIÓN	APROBADO
			41702	TRANSFERENCIAS INTERNAS OTORGADAS A FIDEICOMISOS PÚBLICOS EMPRESARIALES Y NO FINANCIEROS (MUNICIPALES)	0.00
		418		TRANSFERENCIAS INTERNAS OTORGADAS A INSTITUCIONES PARAESTATALES PÚBLICAS FINANCIERAS	0.00
			41801	TRANSFERENCIAS INTERNAS OTORGADAS A INSTITUCIONES PARAESTATALES PÚBLICAS FINANCIERAS	0.00
			41802	TRANSFERENCIAS INTERNAS OTORGADAS A INSTITUCIONES PARAMUNICIPALES PÚBLICAS FINANCIERAS	0.00
		419		TRANSFERENCIAS INTERNAS OTORGADAS A FIDEICOMISOS PÚBLICOS FINANCIEROS	0.00
			41901	TRANSFERENCIAS INTERNAS OTORGADAS A FIDEICOMISOS PÚBLICOS FINANCIEROS ESTATALES	0.00
			41902	TRANSFERENCIAS INTERNAS OTORGADAS A FIDEICOMISOS PÚBLICOS FINANCIEROS MUNICIPALES	0.00
	4200			**TRANSFERENCIAS AL RESTO DEL SECTOR PÚBLICO**	0.00
		421		TRANSFERENCIAS OTORGADAS A ENTIDADES PARAESTATALES NO EMPRESARIALES Y NO FINANCIERAS	0.00
			42101	TRANSFERENCIAS OTORGADAS A ENTIDADES PARAESTATALES NO EMPRESARIALES Y NO FINANCIERAS	0.00
			42102	TRANSFERENCIAS OTORGADAS A ENTIDADES PARAMUNICIPALES NO EMPRESARIALES Y NO FINANCIERAS	0.00
		422		TRANSFERENCIAS OTORGADAS PARA ENTIDADES PARAESTATALES EMPRESARIALES Y NO FINANCIERAS	0.00
			42201	TRANSFERENCIAS OTORGADAS PARA ENTIDADES PARAESTATALES EMPRESARIALES Y NO FINANCIERAS	0.00
			42202	TRANSFERENCIAS OTORGADAS PARA ENTIDADES PARAMUNICIPALES EMPRESARIALES Y NO FINANCIERAS	0.00
		423		TRANSFERENCIAS OTORGADAS PARA INSTITUCIONES PARAESTATALES PÚBLICAS FINANCIERAS	0.00
			42301	TRANSFERENCIAS OTORGADAS PARA INSTITUCIONES PARAESTATALES PÚBLICAS FINANCIERAS	0.00
			42302	TRANSFERENCIAS OTORGADAS PARA INSTITUCIONES PARAMUNICIPALES PÚBLICAS FINANCIERAS	0.00
		424		TRANSFERENCIAS OTORGADAS A ENTIDADES FEDERATIVAS Y MUNICIPIOS	0.00
			42401	TRANSFERENCIAS OTORGADAS A ENTIDADES FEDERATIVAS	0.00
			42402	TRANSFERENCIAS OTORGADAS A MUNICIPIOS	0.00

CAP	CONC	PG	PE	DESCRIPCIÓN	APROBADO
		425		TRANSFERENCIAS A FIDEICOMISOS DE ENTIDADES FEDERATIVAS Y MUNICIPIOS	0.00
			42501	TRANSFERENCIAS A FIDEICOMISOS ESTATALES	0.00
			42502	TRANSFERENCIAS A FIDEICOMISOS MUNICIPALES	0.00
	4300			**SUBSIDIOS Y SUBVENCIONES**	0.00
		431		SUBSIDIOS A LA PRODUCCIÓN	0.00
			43101	SUBSIDIOS A LA PRODUCCIÓN	0.00
		432		SUBSIDIOS A LA DISTRIBUCIÓN	0.00
			43201	SUBSIDIOS A LA DISTRIBUCIÓN	0.00
		433		SUBSIDIOS A LA INVERSIÓN	0.00
			43301	SUBSIDIOS PARA INVERSIÓN	0.00
		434		SUBSIDIOS A LA PRESTACIÓN DE SERVICIOS PÚBLICOS	0.00
			43401	SUBSIDIOS A LA PRESTACIÓN DE SERVICIOS PÚBLICOS	0.00
		435		SUBSIDIOS PARA CUBRIR DIFERENCIALES DE TASAS DE INTERÉS	0.00
			43501	SUBSIDIOS PARA CUBRIR DIFERENCIALES DE TASAS DE INTERÉS	0.00
		436		SUBSIDIOS A LA VIVIENDA	0.00
			43601	SUBSIDIOS A LA VIVIENDA	0.00
		437		SUBVENCIONES AL CONSUMO	0.00
			43701	SUBVENCIONES AL CONSUMO	0.00
		438		SUBSIDIOS A ENTIDADES FEDERATIVAS Y MUNICIPIOS	0.00
			43801	SUBSIDIOS A ENTIDADES FEDERATIVAS	0.00
			43802	SUBSIDIOS A MUNICIPIOS	0.00
		439		OTROS SUBSIDIOS	0.00
			43901	OTROS SUBSIDIOS	0.00
	4400			**AYUDAS SOCIALES**	0.00
		441		AYUDAS SOCIALES A PERSONAS	0.00
			44101	AUXILIO A PERSONAS U HOGARES	0.00
			44102	AYUDAS ESPECIALES A PERSONAS U HOGARES	0.00
			44103	PREMIOS, RECOMPENSAS Y ESTÍMULOS	0.00
			44104	APOYO A VOLUNTARIOS QUE PARTICIPAN EN DIVERSOS PROGRAMAS	0.00
			44105	DIETAS A CONSEJEROS ELECTORALES LOCALES Y DISTRITALES EN EL AÑO ELECTORAL ESTATAL	0.00
		442		BECAS Y OTRAS AYUDAS PARA PROGRAMAS DE CAPACITACIÓN	0.00
			44201	BECAS	0.00
			44202	OTRAS AYUDAS PARA PROGRAMAS DE FORMACIÓN O CAPACITACIÓN	0.00
		443		AYUDAS SOCIALES A INSTITUCIONES DE ENSEÑANZA	0.00
			44301	AYUDAS SOCIALES A INSTITUCIONES DE ENSEÑANZA	0.00
		444		AYUDAS SOCIALES A ACTIVIDADES CIENTÍFICAS O ACADÉMICAS	0.00

CAP	CONC	PG	PE	DESCRIPCIÓN	APROBADO
			44401	AYUDAS SOCIALES A ACTIVIDADES CIENTÍFICAS O ACADÉMICAS	0.00
		445		AYUDAS SOCIALES A INSTITUCIONES SIN FINES DE LUCRO	0.00
			44501	AYUDAS SOCIALES A INSTITUCIONES SIN FINES DE LUCRO	0.00
		446		AYUDAS SOCIALES A COOPERATIVAS	0.00
			44601	AYUDAS SOCIALES A COOPERATIVAS	0.00
		447		AYUDAS SOCIALES A ENTIDADES DE INTERÉS PÚBLICO	0.00
			44701	AYUDAS SOCIALES A ENTIDADES DE INTERÉS PÚBLICO	0.00
		448		AYUDAS POR DESASTRES NATURALES Y OTROS SINIESTROS	0.00
			44801	AYUDAS POR DESASTRES NATURALES	0.00
			44802	AYUDAS POR OTROS SINIESTROS	0.00
	4500			**PENSIONES Y JUBILACIONES**	0.00
		451		PENSIONES	0.00
			45101	PENSIONES DEL PERSONAL DE BASE	0.00
			45102	PENSIONES DEL PERSONAL DE CONFIANZA	0.00
			45103	PENSIONES DEL PERSONAL DOCENTE	0.00
		452		JUBILACIONES	0.00
			45201	JUBILACIONES DEL PERSONAL DE BASE	0.00
			45202	JUBILACIONES DEL PERSONAL DE CONFIANZA	0.00
			45203	JUBILACIONES DEL PERSONAL DOCENTE	0.00
		459		OTRAS PENSIONES Y JUBILACIONES	0.00
			45901	PAGO DE SUMAS ASEGURADAS	0.00
			45902	PRESTACIONES ECONÓMICAS DISTINTAS DE PENSIONES Y JUBILACIONES	0.00
	4600			**TRANSFERENCIAS A FIDEICOMISOS, MANDATOS Y OTROS ANÁLOGOS**	0.00
		461		TRANSFERENCIAS A FIDEICOMISOS DEL PODER EJECUTIVO	0.00
			46101	TRANSFERENCIAS A FIDEICOMISOS ESTATALES	0.00
			46102	TRANSFERENCIAS A FIDEICOMISOS MUNICIPALES	0.00
		462		TRANSFERENCIAS A FIDEICOMISOS DEL PODER LEGISLATIVO	0.00
			46201	TRANSFERENCIAS A FIDEICOMISOS DEL PODER LEGISLATIVO	0.00
		463		TRANSFERENCIAS A FIDEICOMISOS DEL PODER JUDICIAL	0.00
			46301	TRANSFERENCIAS A FIDEICOMISOS DEL PODER JUDICIAL	0.00
		464		TRANSFERENCIAS A FIDEICOMISOS PÚBLICOS DE ENTIDADES PARAESTATALES NO EMPRESARIALES Y NO FINANCIERAS	0.00
			46401	TRANSFERENCIAS A FIDEICOMISOS PÚBLICOS DE ENTIDADES PARAESTATALES NO EMPRESARIALES Y NO FINANCIERAS	0.00

CAP	CONC	PG	PE	DESCRIPCIÓN	APROBADO
			46402	TRANSFERENCIAS A FIDEICOMISOS PÚBLICOS DE ENTIDADES PARAMUNICIPALES NO EMPRESARIALES Y NO FINANCIERAS	0.00
		465		TRANSFERENCIAS A FIDEICOMISOS PÚBLICOS DE ENTIDADES PARAESTATALES EMPRESARIALES Y NO FINANCIERAS	0.00
			46501	TRANSFERENCIAS A FIDEICOMISOS PÚBLICOS DE ENTIDADES PARAESTATALES EMPRESARIALES Y NO FINANCIERAS	0.00
			46502	TRANSFERENCIAS A FIDEICOMISOS PÚBLICOS DE ENTIDADES PARAMUNICIPALES EMPRESARIALES Y NO FINANCIERAS	0.00
		466		TRANSFERENCIAS A FIDEICOMISOS DE INSTITUCIONES PÚBLICAS FINANCIERAS	0.00
			46601	TRANSFERENCIAS A FIDEICOMISOS DE INSTITUCIONES PÚBLICAS FINANCIERAS	0.00
		469		OTRAS TRANSFERENCIAS A FIDEICOMISOS	0.00
			46901	OTRAS TRANSFERENCIAS A FIDEICOMISOS	0.00
	4700			**TRANSFERENCIAS A LA SEGURIDAD SOCIAL**	0.00
		471		TRANSFERENCIAS POR OBLIGACIÓN DE LEY	0.00
			47101	TRANSFERENCIAS POR OBLIGACIÓN DE LEY	0.00
	4800			**DONATIVOS**	0.00
		481		DONATIVOS A INSTITUCIONES SIN FINES DE LUCRO	0.00
			48101	DONATIVOS A INSTITUCIONES SIN FINES DE LUCRO	0.00
		482		DONATIVOS A ENTIDADES FEDERATIVAS	0.00
			48201	DONATIVOS A ENTIDADES FEDERATIVAS	0.00
		483		DONATIVOS A FIDEICOMISOS PRIVADOS	0.00
			48301	DONATIVOS A FIDEICOMISOS PRIVADOS	0.00
		484		DONATIVOS A FIDEICOMISOS ESTATALES	0.00
			48401	DONATIVOS A FIDEICOMISOS ESTATALES	0.00
		485		DONATIVOS INTERNACIONALES	0.00
			48501	DONATIVOS INTERNACIONALES	0.00
	4900			**TRANSFERENCIAS AL EXTERIOR**	0.00
		491		TRANSFERENCIAS PARA GOBIERNOS EXTRANJEROS	0.00
			49101	TRANSFERENCIAS PARA GOBIERNOS EXTRANJEROS	0.00
		492		TRANSFERENCIAS PARA ORGANISMOS INTERNACIONALES	0.00
			49201	TRANSFERENCIAS PARA ORGANISMOS INTERNACIONALES	0.00
		493		TRANSFERENCIAS PARA EL SECTOR PRIVADO EXTERNO	0.00
			49301	TRANSFERENCIAS PARA EL SECTOR PRIVADO EXTERNO	0.00
5000				**BIENES MUEBLES, INMUEBLES E INTANGIBLES**	2,238,200.00
	5100			**MOBILIARIO Y EQUIPO DE ADMINISTRACIÓN**	1,992,166.08
		511		MUEBLES DE OFICINA Y ESTANTERÍA	**$ 100,000.00**
			51101	MOBILIARIO Y EQUIPO MÉDICO QUIRÚRGICO	0.00

CAP	CONC	PG	PE	DESCRIPCIÓN	APROBADO
			51102	ELEMENTOS ARQUITECTÓNICOS Y MATERIAL DE EXPOSICIÓN PARA USO EN OFICINAS	0.00
			51103	EQUIPO DE MANTENIMIENTO Y SEGURIDAD PARA USO EN OFICINAS	0.00
			51104	EQUIPO DEPORTIVO Y DE CAMPAÑA PARA OFICINAS	0.00
			51105	EQUIPO ELÉCTRICO PARA OFICINAS	0.00
			51106	EQUIPOS PARA OFICINAS DE CARÁCTER COMERCIAL	0.00
			51107	MOBILIARIO Y EQUIPO	100,000.00
		512		MUEBLES, EXCEPTO DE OFICINA Y ESTANTERÍA	0.00
			51201	MUEBLES, EXCEPTO DE OFICINA Y ESTANTERÍA	0.00
		513		BIENES ARTÍSTICOS, CULTURALES Y CIENTÍFICOS	0.00
			51301	ELEMENTOS ARQUITECTÓNICOS Y MATERIAL DE EXPOSICIÓN PARA USO ARTÍSTICO, CULTURAL Y CIENTÍFICO	0.00
			51302	INSTRUMENTOS MUSICALES	0.00
		514		OBJETOS DE VALOR	0.00
			51401	OBJETOS DE VALOR	0.00
		515		EQUIPO DE CÓMPUTO Y DE TECNOLOGÍAS DE LA INFORMACIÓN	**$ 1,814,566.06**
			51501	APARATOS DE CÓMPUTO PARA USO VEHICULAR	0.00
			51502	EQUIPO DE CÓMPUTO PARA SERVICIO TELEFÓNICO	0.00
			51503	EQUIPO DE COMPUTACIÓN	1,814,566.06
			51504	MOBILIARIO Y EQUIPO DE CÓMPUTO	0.00
		519		OTROS MOBILIARIOS Y EQUIPOS DE ADMINISTRACIÓN	**$ 77,600.02**
			51901	OTROS EQUIPOS DE COMUNICACIÓN	0.00
			51902	OTROS EQUIPOS DE COMPUTACIÓN	0.00
			51903	OTROS EQUIPOS DE MANTENIMIENTO Y SEGURIDAD	11,600.02
			51904	OTROS EQUIPOS DE PINTURA Y DIBUJO	0.00
			51905	OTROS EQUIPOS DEPORTIVOS Y DE CAMPAÑA	0.00
			51906	OTROS EQUIPOS DE CARÁCTER COMERCIAL	1,000.00
			51907	OTROS EQUIPOS Y HERRAMIENTAS	0.00
			51908	OTRO MOBILIARIO Y EQUIPO	65,000.00
	5200			**MOBILIARIO Y EQUIPO EDUCACIONAL Y RECREATIVO**	10,000.00
		521		EQUIPOS Y APARATOS AUDIOVISUALES	0.00
			52101	EQUIPOS Y APARATOS AUDIOVISUALES	0.00
		522		APARATOS DEPORTIVOS	0.00
			52201	APARATOS DEPORTIVOS	0.00
		523		CÁMARAS FOTOGRÁFICAS Y DE VIDEO	0.00
			52301	CÁMARAS FOTOGRÁFICAS Y DE VIDEO	0.00
		529		OTRO MOBILIARIO Y EQUIPO EDUCACIONAL Y RECREATIVO	**$ 10,000.00**
			52901	OTRO MOBILIARIO Y EQUIPO EDUCACIONAL Y RECREATIVO	10,000.00
	5300			**EQUIPO E INSTRUMENTAL MÉDICO Y DE LABORATORIO**	0.00
		531		EQUIPO MÉDICO Y DE LABORATORIO	0.00

CAP	CONC	PG	PE	DESCRIPCIÓN	APROBADO
			53101	APARATOS E INSTRUMENTOS DE LABORATORIO	0.00
			53102	EQUIPO MÉDICO Y DE LABORATORIO	0.00
			53103	EQUIPO DE MANTENIMIENTO Y SEGURIDAD PARA LABORATORIOS	0.00
			53104	EQUIPO DIVERSO PARA LABORATORIOS	0.00
		532		INSTRUMENTAL MÉDICO Y DE LABORATORIO	0.00
			53201	APARATOS E INSTRUMENTOS DE LABORATORIO	0.00
			53202	INSTRUMENTAL MÉDICO Y DE LABORATORIO	0.00
	5400			**VEHÍCULOS Y EQUIPO DE TRANSPORTE**	2,000.00
		541		VEHÍCULOS Y EQUIPO TERRESTRE	0.00
			54101	VEHÍCULOS Y EQUIPO TERRESTRE	0.00
		542		CARROCERÍAS Y REMOLQUES	**$ 1,000.00**
			54201	CARROCERÍAS Y REMOLQUES	1,000.00
		543		EQUIPO AEROESPACIAL	0.00
			54301	EQUIPO AEROESPACIAL	0.00
		544		EQUIPO FERROVIARIO	0.00
			54401	EQUIPO FERROVIARIO	0.00
		545		EMBARCACIONES	0.00
			54501	APARATOS E INSTRUMENTOS PARA EMBARCACIONES	0.00
			54502	EMBARCACIONES	0.00
		549		OTROS EQUIPOS DE TRANSPORTE	**1,000.00**
			54901	OTROS EQUIPOS DE TRANSPORTE	1,000.00
	5500			**EQUIPO DE DEFENSA Y SEGURIDAD**	0.00
		551		EQUIPO DE DEFENSA Y SEGURIDAD	0.00
			55101	EQUIPO DIVERSO DE DEFENSA Y SEGURIDAD	0.00
			55102	EQUIPO E INSTRUMENTOS BÉLICOS	0.00
			55103	EQUIPO DE TRANSPORTE PARA DEFENSA Y SEGURIDAD	0.00
	5600			**MAQUINARIA, OTROS EQUIPOS Y HERRAMIENTAS**	141,183.92
		561		MAQUINARIA Y EQUIPO AGROPECUARIO	0.00
			56101	APARATOS E INSTRUMENTOS PARA USO AGROPECUARIO	0.00
			56102	MAQUINARIA Y EQUIPO AGROPECUARIO	0.00
		562		MAQUINARIA Y EQUIPO INDUSTRIAL	**30,000.00**
			56201	APARATOS E INSTRUMENTOS PARA USO INDUSTRIAL	0.00
			56202	EQUIPO DE COMUNICACIÓN PARA USO INDUSTRIAL	0.00
			56203	EQUIPO DE MANTENIMIENTO Y SEGURIDAD INDUSTRIAL	0.00
			56204	EQUIPO ELÉCTRICO INDUSTRIAL	0.00
			56205	EQUIPOS DE CARÁCTER COMERCIAL PARA USO INDUSTRIAL	0.00
			56206	MAQUINARIA, EQUIPO Y HERRAMIENTAS PARA INDUSTRIA	30,000.00
		563		MAQUINARIA Y EQUIPO DE CONSTRUCCIÓN	**50,000.00**
			56301	APARATOS E INSTRUMENTOS CIENTÍFICOS PARA LA CONSTRUCCIÓN	50,000.00
			56302	MAQUINARIA Y EQUIPO PARA LA CONSTRUCCIÓN	0.00

CAP	CONC	PG	PE	DESCRIPCIÓN	APROBADO
		564		SISTEMAS DE AIRE ACONDICIONADO, CALEFACCIÓN Y DE REFRIGERACIÓN INDUSTRIAL Y COMERCIAL	0.00
			56401	SISTEMAS DE AIRE ACONDICIONADO, CALEFACCIÓN Y DE REFRIGERACIÓN INDUSTRIAL Y COMERCIAL	0.00
		565		EQUIPO DE COMUNICACIÓN Y TELECOMUNICACIÓN	**20,000.00**
			56501	APARATOS E INSTRUMENTOS DE COMUNICACIÓN Y TELECOMUNICACIÓN	0.00
			56502	EQUIPO DE COMUNICACIÓN	20,000.00
			56503	EQUIPO DE CÓMPUTO PARA COMUNICACIÓN Y TELECOMUNICACIÓN	0.00
			56504	EQUIPO ELÉCTRICO PARA COMUNICACIÓN Y TELECOMUNICACIÓN	0.00
		566		EQUIPOS DE GENERACIÓN ELÉCTRICA, APARATOS Y ACCESORIOS ELÉCTRICOS	**13,029.12**
			56601	INSTRUMENTOS ELÉCTRICOS DIVERSOS	0.00
			56602	EQUIPO ELÉCTRICO DIVERSO	0.00
			56603	EQUIPO DE MANTENIMIENTO ELÉCTRICO	0.00
			56604	EQUIPOS, APARATOS Y ACCESORIOS ELÉCTRICOS	0.00
			56605	EQUIPOS ELÉCTRICOS DE CARÁCTER COMERCIAL	0.00
			56606	EQUIPO ELÉCTRICO DIVERSO	13,029.12
			56607	ACCESORIOS ELÉCTRICOS PARA EQUIPO DE TRANSPORTE	0.00
		567		HERRAMIENTAS Y MÁQUINAS-HERRAMIENTA	**20,000.00**
			56701	INSTRUMENTOS DIVERSOS	0.00
			56702	HERRAMIENTAS PARA MANTENIMIENTO Y SEGURIDAD	0.00
			56703	HERRAMIENTAS DE TIPO ELÉCTRICO	0.00
			56704	HERRAMIENTAS Y MÁQUINAS - HERRAMIENTA	20,000.00
		569		OTROS EQUIPOS	**8,154.80**
			56901	OTROS APARATOS Y OTROS INSTRUMENTOS CIENTÍFICOS Y DE LABORATORIO	8,154.80
			56902	OTROS EQUIPOS DE COMUNICACIÓN	0.00
			56903	OTROS EQUIPOS DE CARÁCTER COMERCIAL	0.00
			56904	OTRA MAQUINARIA, OTROS EQUIPOS Y HERRAMIENTAS PARA INDUSTRIA	0.00
			56905	OTRO MOBILIARIO Y EQUIPO	0.00
			56906	OTRAS SUBSTANCIAS Y PRODUCTOS QUÍMICOS	0.00
	5700			**ACTIVOS BIOLÓGICOS**	0.00
		571		BOVINOS	0.00
			57101	BOVINOS	0.00
		572		PORCINOS	0.00
			57201	PORCINOS	0.00
		573		AVES	0.00
			57301	AVES	0.00
		574		OVINOS Y CAPRINOS	0.00
			57401	OVINOS Y CAPRINOS	0.00
		575		PECES Y ACUICULTURA	0.00
			57501	PECES Y ACUICULTURA	0.00

CAP	CONC	PG	PE	DESCRIPCIÓN	APROBADO
		576		EQUINOS	0.00
			57601	EQUINOS	0.00
		577		ESPECIES MENORES Y DE ZOOLÓGICO	0.00
			57701	ESPECIES MENORES DE ZOOLÓGICO	0.00
		578		ÁRBOLES Y PLANTAS	0.00
			57801	ÁRBOLES Y PLANTAS	0.00
		579		OTROS ACTIVOS BIOLÓGICOS	0.00
			57901	OTROS ACTIVOS BIOLÓGICOS	0.00
	5800			**BIENES INMUEBLES**	0.00
		581		TERRENOS	0.00
			58101	TERRENOS URBANOS	0.00
			58102	TERRENOS RURALES	0.00
			58103	MEJORAS A TERRENOS	0.00
		582		VIVIENDAS	0.00
			58201	EDIFICACIÓN RESIDENCIAL UNIFAMILIAR	0.00
			58202	EDIFICACIÓN RESIDENCIAL MULTIFAMILIAR	0.00
		583		EDIFICIOS NO RESIDENCIALES	0.00
			58301	EDIFICACIÓN DE NAVES Y PLANTAS INDUSTRIALES, EXCEPTO SU ADMINISTRACIÓN Y SUPERVISIÓN	0.00
			58302	EDIFICACIÓN DE INMUEBLES COMERCIALES, INSTITUCIONALES Y DE SERVICIOS, EXCEPTO SU ADMINISTRACIÓN Y SUPERVISIÓN	0.00
		589		OTROS BIENES INMUEBLES	0.00
			58901	OTROS BIENES INMUEBLES	0.00
	5900			**ACTIVOS INTANGIBLES**	92,850.00
		591		SOFTWARE	**92,800.00**
			59101	SOFTWARE	92,800.00
		592		PATENTES	0.00
			59201	PATENTES	0.00
		593		MARCAS	0.00
			59301	MARCAS	0.00
		594		DERECHOS	0.00
			59401	DERECHOS	0.00
		595		CONCESIONES	0.00
			59501	CONCESIONES	0.00
		596		FRANQUICIAS	0.00
			59601	FRANQUICIAS	0.00
		597		LICENCIAS INFORMÁTICAS E INTELECTUALES	**50.00**
			59701	LICENCIAS INFORMÁTICAS E INTELECTUALES	50.00
		598		LICENCIAS INDUSTRIALES, COMERCIALES Y OTRAS	0.00
			59801	LICENCIAS INDUSTRIALES, COMERCIALES Y OTRAS	0.00
		599		OTROS ACTIVOS INTANGIBLES	0.00
			59901	OTROS ACTIVOS INTANGIBLES	0.00
6000				**INVERSIÓN PÚBLICA**	0.00
	6100			**OBRA PÚBLICA EN BIENES DE DOMINIO PÚBLICO**	0.00
		611		EDIFICACIÓN HABITACIONAL	0.00
			61101	EDIFICACIÓN RESIDENCIAL UNIFAMILIAR	0.00
			61102	EDIFICACIÓN RESIDENCIAL MULTIFAMILIAR	0.00

CAP	CONC	PG	PE	DESCRIPCIÓN	APROBADO
		612		EDIFICACIÓN NO HABITACIONAL	0.00
			61201	EDIFICACIÓN DE NAVES Y PLANTAS INDUSTRIALES, EXCEPTO SU ADMINISTRACIÓN Y SUPERVISIÓN	0.00
			61202	EDIFICACIÓN DE INMUEBLES COMERCIALES, INSTITUCIONALES Y DE SERVICIOS, EXCEPTO SU ADMINISTRACIÓN Y SUPERVISIÓN	0.00
		613		CONSTRUCCIÓN DE OBRAS PARA EL ABASTECIMIENTO DE AGUA, PETRÓLEO, GAS, ELECTRICIDAD Y TELECOMUNICACIONES	0.00
			61301	INFRAESTRUCTURA DE AGUA POTABLE, SANEAMIENTO HIDROAGRÍCOLA Y CONTROL DE INUNDACIONES	0.00
			61302	INFRAESTRUCTURA PARA REFINACIÓN, GAS Y PETROQUÍMICA	0.00
			61303	INFRAESTRUCTURA PARA PRODUCCIÓN DE HIDROCARBUROS	0.00
			61304	INFRAESTRUCTURA ELÉCTRICA	0.00
			61305	INFRAESTRUCTURA PARA TELECOMUNICACIONES	0.00
		614		DIVISIÓN DE TERRENOS Y CONSTRUCCIÓN DE OBRAS DE URBANIZACIÓN	0.00
			61401	DIVISIÓN DE TERRENOS	0.00
			61402	CONSTRUCCIÓN DE OBRAS DE URBANIZACIÓN EN LOTES	0.00
			61403	CONSTRUCCIÓN DE OBRAS INTEGRALES PARA LA DOTACIÓN DE SERVICIOS	0.00
		615		CONSTRUCCIÓN DE VÍAS DE COMUNICACIÓN	0.00
			61501	INFRAESTRUCTURA DE CARRETERAS	0.00
			61502	INFRAESTRUCTURA AEROPORTUARIA	0.00
			61503	INFRAESTRUCTURA PORTUARIA	0.00
			61504	INFRAESTRUCTURA FERROVIARIA Y MULTIMODAL	0.00
		616		OTRAS CONSTRUCCIONES DE INGENIERÍA CIVIL U OBRA PESADA	0.00
			61601	INSTALACIONES MINERAS A CIELO ABIERTO	0.00
			61602	EXCAVACIONES A CIELO ABIERTO	0.00
			61603	EXCAVACIONES SUBTERRÁNEAS	0.00
			61604	PERFORACIÓN DE POZOS PARA MINERÍA NO PETROLERA	0.00
			61605	PREPARACIÓN DE GALERAS, CANTERAS Y SIMILARES	0.00
			61606	OTRAS	0.00
		617		INSTALACIONES Y EQUIPAMIENTO EN CONSTRUCCIONES	0.00
			61701	INSTALACIONES ELÉCTRICAS	0.00
			61702	INSTALACIONES HIDROSANITARIAS	0.00
			61703	INSTALACIONES DE GAS	0.00
			61704	INSTALACIONES DE AIRE ACONDICIONADO	0.00
			61705	INSTALACIONES DE CALEFACCIÓN	0.00
			61706	INSTALACIONES ELECTROMECÁNICAS	0.00
			61707	OTRAS INSTALACIONES	0.00
		619		TRABAJOS DE ACABADOS EN EDIFICACIONES Y OTROS TRABAJOS ESPECIALIZADOS	0.00

CAP	CONC	PG	PE	DESCRIPCIÓN	APROBADO
			61901	PREPARACIÓN DE TERRENOS PARA LA CONSTRUCCIÓN	0.00
			61902	EXCAVACIÓN	0.00
			61903	DEMOLICIÓN DE EDIFICIOS Y ESTRUCTURAS	0.00
			61904	ALQUILER DE MAQUINARIA Y EQUIPO PARA LA CONSTRUCCIÓN CON OPERADOR	0.00
			61905	COLOCACIÓN DE MUROS FALSOS	0.00
			61906	TRABAJOS DE ENYESADO, PINTURA Y OTROS CUBRIMIENTOS DE PAREDES	0.00
			61907	COLOCACIÓN DE PISOS Y AZULEJOS	0.00
			61908	INSTALACIÓN DE PRODUCTOS DE CARPINTERÍA	0.00
			61909	CANCELERÍA DE ALUMINIO	0.00
			61910	IMPERMEABILIZACIÓN	0.00
	6200			**OBRA PÚBLICA EN BIENES PROPIOS**	0.00
		621		EDIFICACIÓN HABITACIONAL	0.00
			62101	EDIFICACIÓN RESIDENCIAL UNIFAMILIAR	0.00
			62102	EDIFICACIÓN RESIDENCIAL MULTIFAMILIAR	0.00
		622		EDIFICACIÓN NO HABITACIONAL	0.00
			62201	EDIFICACIÓN DE NAVES Y PLANTAS INDUSTRIALES, EXCEPTO SU ADMINISTRACIÓN Y SUPERVISIÓN	0.00
			62202	EDIFICACIÓN DE INMUEBLES COMERCIALES, INSTITUCIONALES Y DE SERVICIOS, EXCEPTO SU ADMINISTRACIÓN Y SUPERVISIÓN	0.00
		623		CONSTRUCCIÓN DE OBRAS PARA EL ABASTECIMIENTO DE AGUA, PETRÓLEO, GAS, ELECTRICIDAD Y TELECOMUNICACIONES	0.00
			62301	INFRAESTRUCTURA DE AGUA POTABLE, SANEAMIENTO HIDROAGRÍCOLA Y CONTROL DE INUNDACIONES	0.00
			62302	INFRAESTRUCTURA PARA REFINACIÓN, GAS Y PETROQUÍMICA	0.00
			62303	INFRAESTRUCTURA PARA PRODUCCIÓN DE HIDROCARBUROS	0.00
			62304	INFRAESTRUCTURA ELÉCTRICA	0.00
			62305	INFRAESTRUCTURA PARA TELECOMUNICACIONES	0.00
		624		DIVISIÓN DE TERRENOS Y CONSTRUCCIÓN DE OBRAS DE URBANIZACIÓN	0.00
			62401	DIVISIÓN DE TERRENOS	0.00
			62402	CONSTRUCCIÓN DE OBRAS DE URBANIZACIÓN EN LOTES	0.00
			62403	CONSTRUCCIÓN DE OBRAS INTEGRALES PARA LA DOTACIÓN DE SERVICIOS	0.00
		625		CONSTRUCCIÓN DE VÍAS DE COMUNICACIÓN	0.00
			62501	INFRAESTRUCTURA DE CARRETERAS	0.00
			62502	INFRAESTRUCTURA AEROPORTUARIA	0.00
			62503	INFRAESTRUCTURA PORTUARIA	0.00
			62504	INFRAESTRUCTURA FERROVIARIA Y MULTIMODAL	0.00
		626		OTRAS CONSTRUCCIONES DE INGENIERÍA CIVIL U OBRA PESADA	0.00
			62601	INSTALACIONES MINERAS A CIELO ABIERTO	0.00

CAP	CONC	PG	PE	DESCRIPCIÓN	APROBADO
			62602	EXCAVACIONES A CIELO ABIERTO	0.00
			62603	EXCAVACIONES SUBTERRÁNEAS	0.00
			62604	PERFORACIÓN DE POZOS PARA MINERÍA NO PETROLERA	0.00
			62605	PREPARACIÓN DE GALERAS, CANTERAS Y SIMILARES	0.00
			62606	OTRAS	0.00
		627		INSTALACIONES Y EQUIPAMIENTO EN CONSTRUCCIONES	0.00
			62701	INSTALACIONES ELÉCTRICAS	0.00
			62702	INSTALACIONES HIDROSANITARIAS	0.00
			62703	INSTALACIONES DE GAS	0.00
			62704	INSTALACIONES DE AIRE ACONDICIONADO	0.00
			62705	INSTALACIONES DE CALEFACCIÓN	0.00
			62706	INSTALACIONES ELECTROMECÁNICAS	0.00
			62707	OTRAS INSTALACIONES	0.00
		629		TRABAJOS DE ACABADOS EN EDIFICACIONES Y OTROS TRABAJOS ESPECIALIZADOS	0.00
			62901	PREPARACIÓN DE TERRENOS PARA LA CONSTRUCCIÓN	0.00
			62902	EXCAVACIÓN	0.00
			62903	DEMOLICIÓN DE EDIFICIOS Y ESTRUCTURAS	0.00
			62904	ALQUILER DE MAQUINARIA Y EQUIPO PARA LA CONSTRUCCIÓN CON OPERADOR	0.00
			62905	COLOCACIÓN DE MUROS FALSOS	0.00
			62906	TRABAJOS DE ENYESADO, PINTURA Y OTROS CUBRIMIENTOS DE PAREDES	0.00
			62907	COLOCACIÓN DE PISOS Y AZULEJOS	0.00
			62908	INSTALACIÓN DE PRODUCTOS DE CARPINTERÍA	0.00
			62909	CANCELERÍA DE ALUMINIO	0.00
			62910	IMPERMEABILIZACIÓN	0.00
	6300			**PROYECTOS PRODUCTIVOS Y ACCIONES DE FOMENTO**	0.00
		631		ESTUDIOS, FORMULACIÓN Y EVALUACIÓN DE PROYECTOS PRODUCTIVOS NO INCLUIDOS EN CONCEPTOS ANTERIORES DE ESTE CAPÍTULO	0.00
			63101	CONCESIONES OTORGADAS A PARTICULARES	0.00
			63102	PROYECTOS DE INFRAESTRUCTURA PRODUCTIVA DE LARGO PLAZO	0.00
			63103	OTROS PROYECTOS PRODUCTIVOS	0.00
		632		EJECUCIÓN DE PROYECTOS PRODUCTIVOS NO INCLUIDOS EN CONCEPTOS ANTERIORES DE ESTE CAPÍTULO	0.00
			63201	CONCESIONES OTORGADAS A PARTICULARES	0.00
			63202	PROYECTOS DE INFRAESTRUCTURA PRODUCTIVA DE LARGO PLAZO	0.00
			63203	OTROS PROYECTOS PRODUCTIVOS	0.00
7000				**INVERSIONES FINANCIERAS Y OTRAS PROVISIONES**	0.00
	7100			**INVERSIONES PARA EL FOMENTO DE ACTIVIDADES PRODUCTIVAS**	0.00

CAP	CONC	PG	PE	DESCRIPCIÓN	APROBADO
		711		CRÉDITOS OTORGADOS POR ENTIDADES FEDERATIVAS Y MUNICIPIOS AL SECTOR SOCIAL Y PRIVADO PARA EL FOMENTO DE ACTIVIDADES PRODUCTIVAS	0.00
			71101	CRÉDITOS PARA ADQUISICIÓN DE BIENES MUEBLES E INMUEBLES	0.00
			71102	CRÉDITOS PARA LA CONSTRUCCIÓN Y RECONSTRUCCIÓN DE OBRAS E INSTALACIONES	0.00
		712		CRÉDITOS OTORGADOS POR LAS ENTIDADES FEDERATIVAS A MUNICIPIOS PARA EL FOMENTO DE ACTIVIDADES PRODUCTIVAS	0.00
			71201	CRÉDITOS OTORGADOS POR LAS ENTIDADES FEDERATIVAS A MUNICIPIOS PARA EL FOMENTO DE ACTIVIDADES PRODUCTIVAS	0.00
	7200			**ACCIONES Y PARTICIPACIONES DE CAPITAL**	0.00
		721		ACCIONES Y PARTICIPACIONES DE CAPITAL EN ENTIDADES PARAESTATALES NO EMPRESARIALES Y NO FINANCIERAS CON FINES DE POLÍTICA ECONÓMICA	0.00
			72101	ACCIONES Y PARTICIPACIONES DE CAPITAL EN ENTIDADES PARAESTATALES NO EMPRESARIALES Y NO FINANCIERAS CON FINES DE POLÍTICA ECONÓMICA	0.00
		722		ACCIONES Y PARTICIPACIONES DE CAPITAL EN ENTIDADES PARAESTATALES EMPRESARIALES Y NO FINANCIERAS CON FINES DE POLÍTICA ECONÓMICA	0.00
			72201	ACCIONES Y PARTICIPACIONES DE CAPITAL EN ENTIDADES PARAESTATALES EMPRESARIALES Y NO FINANCIERAS CON FINES DE POLÍTICA ECONÓMICA	0.00
		723		ACCIONES Y PARTICIPACIONES DE CAPITAL EN INSTITUCIONES PARAESTATALES PÚBLICAS FINANCIERAS CON FINES DE POLÍTICA ECONÓMICA	0.00
			72301	ACCIONES Y PARTICIPACIONES DE CAPITAL EN INSTITUCIONES PARAESTATALES PÚBLICAS FINANCIERAS CON FINES DE POLÍTICA ECONÓMICA	0.00
		724		ACCIONES Y PARTICIPACIONES DE CAPITAL EN EL SECTOR PRIVADO CON FINES DE POLÍTICA ECONÓMICA	0.00
			72401	ACCIONES Y PARTICIPACIONES DE CAPITAL EN EL SECTOR PRIVADO CON FINES DE POLÍTICA ECONÓMICA	0.00
		725		ACCIONES Y PARTICIPACIONES DE CAPITAL EN ORGANISMOS INTERNACIONALES CON FINES DE POLÍTICA ECONÓMICA	0.00
			72501	ACCIONES Y PARTICIPACIONES DE CAPITAL EN ORGANISMOS INTERNACIONALES CON FINES DE POLÍTICA ECONÓMICA	0.00
		726		ACCIONES Y PARTICIPACIONES DE CAPITAL EN EL SECTOR EXTERNO CON FINES DE POLÍTICA ECONÓMICA	0.00

CAP	CONC	PG	PE	DESCRIPCIÓN	APROBADO
			72601	ACCIONES Y PARTICIPACIONES DE CAPITAL EN EL SECTOR EXTERNO CON FINES DE POLÍTICA ECONÓMICA	0.00
		727		ACCIONES Y PARTICIPACIONES DE CAPITAL EN EL SECTOR PÚBLICO CON FINES DE GESTIÓN DE LIQUIDEZ	0.00
			72701	ACCIONES Y PARTICIPACIONES DE CAPITAL EN EL SECTOR PÚBLICO CON FINES DE GESTIÓN DE LIQUIDEZ	0.00
		728		ACCIONES Y PARTICIPACIONES DE CAPITAL EN EL SECTOR PRIVADO CON FINES DE GESTIÓN DE LIQUIDEZ	0.00
			72801	ACCIONES Y PARTICIPACIONES DE CAPITAL EN EL SECTOR PRIVADO CON FINES DE GESTIÓN DE LIQUIDEZ	0.00
		729		ACCIONES Y PARTICIPACIONES DE CAPITAL EN EL SECTOR EXTERNO CON FINES DE GESTIÓN DE LIQUIDEZ	0.00
			72901	ACCIONES Y PARTICIPACIONES DE CAPITAL EN EL SECTOR EXTERNO CON FINES DE GESTIÓN DE LIQUIDEZ	0.00
	7300			**COMPRA DE TÍTULOS Y VALORES**	0.00
		731		BONOS	0.00
			73101	BONOS	0.00
		732		VALORES REPRESENTATIVOS DE DEUDA ADQUIRIDOS CON FINES DE POLÍTICA ECONÓMICA	0.00
			73201	VALORES REPRESENTATIVOS DE DEUDA ADQUIRIDOS CON FINES DE POLÍTICA ECONÓMICA	0.00
		733		VALORES REPRESENTATIVOS DE DEUDA ADQUIRIDOS CON FINES DE GESTIÓN DE LIQUIDEZ	0.00
			73301	VALORES REPRESENTATIVOS DE DEUDA ADQUIRIDOS CON FINES DE GESTIÓN DE LIQUIDEZ	0.00
		734		OBLIGACIONES NEGOCIABLES ADQUIRIDAS CON FINES DE POLÍTICA ECONÓMICA	0.00
			73401	OBLIGACIONES NEGOCIABLES ADQUIRIDAS CON FINES DE POLÍTICA ECONÓMICA	0.00
		735		OBLIGACIONES NEGOCIABLES ADQUIRIDAS CON FINES DE GESTIÓN DE LIQUIDEZ	0.00
			73501	OBLIGACIONES NEGOCIABLES ADQUIRIDAS CON FINES DE GESTIÓN DE LIQUIDEZ	0.00
		739		OTROS VALORES	0.00
			73901	FIDEICOMISOS PARA ADQUISICIÓN DE TÍTULOS DE CRÉDITO	0.00
			73902	ADQUISICIÓN DE ACCIONES	0.00
			73903	ADQUISICIÓN DE OTROS VALORES	0.00
	7400			**CONCESIÓN DE PRÉSTAMOS**	0.00
		741		CONCESIÓN DE PRÉSTAMOS A ENTIDADES PARAESTATALES NO EMPRESARIALES Y NO FINANCIERAS CON FINES DE POLÍTICA ECONÓMICA	0.00
			74101	CONCESIÓN DE PRÉSTAMOS A ENTIDADES PARAESTATALES NO EMPRESARIALES Y NO FINANCIERAS CON FINES DE POLÍTICA ECONÓMICA	0.00

CAP	CONC	PG	PE	DESCRIPCIÓN	APROBADO
		742		CONCESIÓN DE PRÉSTAMOS A ENTIDADES PARAESTATALES EMPRESARIALES Y NO FINANCIERAS CON FINES DE POLÍTICA ECONÓMICA	0.00
			74201	CONCESIÓN DE PRÉSTAMOS A ENTIDADES PARAESTATALES EMPRESARIALES Y NO FINANCIERAS CON FINES DE POLÍTICA ECONÓMICA	0.00
		743		CONCESIÓN DE PRÉSTAMOS A INSTITUCIONES PARAESTATALES PÚBLICAS FINANCIERAS CON FINES DE POLÍTICA ECONÓMICA	0.00
			74301	CONCESIÓN DE PRÉSTAMOS A INSTITUCIONES PARAESTATALES PÚBLICAS FINANCIERAS CON FINES DE POLÍTICA ECONÓMICA	0.00
		744		CONCESIÓN DE PRÉSTAMOS A ENTIDADES FEDERATIVAS Y MUNICIPIOS CON FINES DE POLÍTICA ECONÓMICA	0.00
			74401	CONCESIÓN DE PRÉSTAMOS A ENTIDADES FEDERATIVAS Y MUNICIPIOS CON FINES DE POLÍTICA ECONÓMICA	0.00
		745		CONCESIÓN DE PRÉSTAMOS AL SECTOR PRIVADO CON FINES DE POLÍTICA ECONÓMICA	0.00
			74501	CONCESIÓN DE PRÉSTAMOS AL SECTOR PRIVADO CON FINES DE POLÍTICA ECONÓMICA	0.00
		746		CONCESIÓN DE PRÉSTAMOS AL SECTOR EXTERNO CON FINES DE POLÍTICA ECONÓMICA	0.00
			74601	CONCESIÓN DE PRÉSTAMOS AL SECTOR EXTERNO CON FINES DE POLÍTICA ECONÓMICA	0.00
		747		CONCESIÓN DE PRÉSTAMOS AL SECTOR PÚBLICO CON FINES DE GESTIÓN DE LIQUIDEZ	0.00
			74701	CONCESIÓN DE PRÉSTAMOS AL SECTOR PÚBLICO CON FINES DE GESTIÓN DE LIQUIDEZ	0.00
		748		CONCESIÓN DE PRÉSTAMOS AL SECTOR PRIVADO CON FINES DE GESTIÓN DE LIQUIDEZ	0.00
			74801	CONCESIÓN DE PRÉSTAMOS AL SECTOR PRIVADO CON FINES DE GESTIÓN DE LIQUIDEZ	0.00
		749		CONCESIÓN DE PRÉSTAMOS AL SECTOR EXTERNO CON FINES DE GESTIÓN DE LIQUIDEZ	0.00
			74901	CONCESIÓN DE PRÉSTAMOS AL SECTOR EXTERNO CON FINES DE GESTIÓN DE LIQUIDEZ	0.00
	7500			**INVERSIONES EN FIDEICOMISOS, MANDATOS Y OTROS ANÁLOGOS**	0.00
		751		INVERSIONES EN FIDEICOMISOS DEL PODER EJECUTIVO	0.00
			75101	INVERSIONES EN FIDEICOMISOS DEL PODER EJECUTIVO	0.00
		752		INVERSIONES EN FIDEICOMISOS DEL PODER LEGISLATIVO	0.00
			75201	INVERSIONES EN FIDEICOMISOS DEL PODER LEGISLATIVO	0.00
		753		INVERSIONES EN FIDEICOMISOS DEL PODER JUDICIAL	0.00
			75301	INVERSIONES EN FIDEICOMISOS DEL PODER JUDICIAL	0.00

CAP	CONC	PG	PE	DESCRIPCIÓN	APROBADO
		754		INVERSIONES EN FIDEICOMISOS PÚBLICOS NO EMPRESARIALES Y NO FINANCIEROS	0.00
			75401	INVERSIONES EN FIDEICOMISOS PÚBLICOS NO EMPRESARIALES Y NO FINANCIEROS	0.00
		755		INVERSIONES EN FIDEICOMISOS PÚBLICOS EMPRESARIALES Y NO FINANCIEROS	0.00
			75501	INVERSIONES EN FIDEICOMISOS PÚBLICOS EMPRESARIALES Y NO FINANCIEROS CONSIDERADOS ENTIDADES PARAESTATALES	0.00
		756		INVERSIONES EN FIDEICOMISOS PÚBLICOS FINANCIEROS	0.00
			75601	INVERSIONES EN FIDEICOMISOS PÚBLICOS CONSIDERADOS ENTIDADES PARAESTATALES O PARAMUNICIPALES	0.00
			75602	INVERSIONES EN MANDATOS Y OTROS ANÁLOGOS	0.00
		757		INVERSIONES EN FIDEICOMISOS DE ENTIDADES FEDERATIVAS	0.00
			75701	INVERSIONES EN FIDEICOMISOS DE ENTIDADES FEDERATIVAS	0.00
		758		INVERSIONES EN FIDEICOMISOS DE MUNICIPIOS	0.00
			75801	INVERSIONES EN FIDEICOMISOS DE MUNICIPIOS	0.00
		759		OTRAS INVERSIONES EN FIDEICOMISOS	0.00
			75901	FIDEICOMISOS DE EMPRESAS PRIVADAS Y PARTICULARES	0.00
	7600			**OTRAS INVERSIONES FINANCIERAS**	0.00
		761		DEPÓSITOS A LARGO PLAZO EN MONEDA NACIONAL	0.00
			76101	DEPÓSITOS A LARGO PLAZO EN MONEDA NACIONAL	0.00
		762		DEPÓSITOS A LARGO PLAZO EN MONEDA EXTRANJERA	0.00
			76201	DEPÓSITOS A LARGO PLAZO EN MONEDA EXTRANJERA	0.00
	7900			**PROVISIONES PARA CONTINGENCIAS Y OTRAS EROGACIONES ESPECIALES**	0.00
		791		CONTINGENCIAS POR FENÓMENOS NATURALES	0.00
			79101	CONTINGENCIAS POR FENÓMENOS NATURALES	0.00
		792		CONTINGENCIAS SOCIOECONÓMICAS	0.00
			79201	CONTINGENCIAS SOCIOECONÓMICAS	0.00
		799		OTRAS EROGACIONES ESPECIALES	0.00
			79901	EROGACIONES CONTINGENTES	0.00
			79902	PROVISIONES PARA EROGACIONES ESPECIALES	0.00
8000				**PARTICIPACIONES Y APORTACIONES**	0.00
	8100			**PARTICIPACIONES**	0.00
		811		FONDO GENERAL DE PARTICIPACIONES	0.00
			81101	FONDO GENERAL DE PARTICIPACIONES	0.00
		812		FONDO DE FOMENTO MUNICIPAL	0.00
			81201	FONDO DE FOMENTO MUNICIPAL	0.00
		813		PARTICIPACIONES DE LAS ENTIDADES FEDERATIVAS A LOS MUNICIPIOS	0.00
			81301	TENENCIA ESTATAL	0.00

CAP	CONC	PG	PE	DESCRIPCIÓN	APROBADO
			81302	IMPUESTOS MUNICIPALES COORDINADOS PREDIAL	0.00
			81303	IMPUESTOS MUNICIPALES COORDINADOS SOBRE ADQUISICIÓN DE INMUEBLES	0.00
			81304	PARTICIPACIONES DE INCENTIVOS POR ISR	0.00
		814		OTROS CONCEPTOS PARTICIPABLES DE LA FEDERACIÓN A ENTIDADES FEDERATIVAS	0.00
			81401	IMPUESTO ESPECIAL SOBRE PRODUCCIÓN Y SERVICIOS	0.00
			81402	NUEVAS POTESTADES (GASOLINA Y DIESEL)	0.00
			81403	FONDO DE FISCALIZACIÓN	0.00
			81404	FONDO DE COMPENSACIÓN	0.00
			81405	IMPUESTO SOBRE AUTOMÓVILES NUEVOS	0.00
			81406	FONDO DE ESTABILIZACIÓN DE LOS INGRESOS DE LAS ENTIDADES FEDERATIVAS	0.00
			81407	FONDO IMPUESTO SOBRE LA RENTA	0.00
			81408	FONDO DE COMPENSACIÓN ISAN	0.00
		815		OTROS CONCEPTOS PARTICIPABLES DE LA FEDERACIÓN A MUNICIPIOS	0.00
			81501	OTROS CONCEPTOS PARTICIPABLES DE LA FEDERACIÓN A MUNICIPIOS	0.00
		816		CONVENIOS DE COLABORACIÓN ADMINISTRATIVA	0.00
			81601	CONVENIOS DE COLABORACIÓN ADMINISTRATIVA ZONA FEDERAL MARÍTIMA	0.00
	8300			**APORTACIONES**	0.00
		831		APORTACIONES DE LA FEDERACIÓN A LAS ENTIDADES FEDERATIVAS	0.00
			83101	FONDO DE APORTACIONES PARA LA EDUCACIÓN BÁSICA Y NORMAL	0.00
			83102	FONDO DE APORTACIONES PARA LOS SERVICIOS DE SALUD	0.00
			83103	FONDO DE INFRAESTRUCTURA SOCIAL ESTATAL	0.00
			83104	FONDO DE APORTACIONES MÚLTIPLES	0.00
			83105	FONDO DE APORTACIONES PARA LA EDUCACIÓN TECNOLÓGICA Y DE ADULTOS	0.00
			83106	FONDO DE APORTACIONES PARA LA SEGURIDAD PÚBLICA	0.00
			83107	FONDO DE APORTACIONES PARA EL FORTALECIMIENTO DE LAS ENTIDADES FEDERATIVAS	0.00
		832		APORTACIONES DE LA FEDERACIÓN A MUNICIPIOS	0.00
			83201	FONDO DE APORTACIONES PARA LA INFRAESTRUCTURA SOCIAL MUNICIPAL	0.00
			83202	FONDO DE APORTACIONES PARA EL FORTALECIMIENTO DE LOS MUNICIPIOS	0.00
			83203	APORTACIONES PARA MUNICIPIOS CON ZONA FEDERAL MARÍTIMA	0.00
		833		APORTACIONES DE LAS ENTIDADES FEDERATIVAS A LOS MUNICIPIOS	0.00
			83301	FONDO DE APORTACIONES PARA LA INFRAESTRUCTURA SOCIAL MUNICIPAL	0.00

CAP	CONC	PG	PE	DESCRIPCIÓN	APROBADO
			83302	FONDO DE APORTACIONES PARA EL FORTALECIMIENTO DE LOS MUNICIPIOS	0.00
			83303	APORTACIONES PARA MUNICIPIOS CON ZONA FEDERAL MARÍTIMA	0.00
		834		APORTACIONES PREVISTAS EN LEYES Y DECRETOS AL SISTEMA DE PROTECCIÓN SOCIAL	0.00
			83401	APORTACIONES PREVISTAS EN LEYES Y DECRETOS AL SISTEMA DE PROTECCIÓN SOCIAL	0.00
		835		APORTACIONES PREVISTAS EN LEYES Y DECRETOS COMPENSATORIAS A ENTIDADES FEDERATIVAS Y MUNICIPIOS	0.00
			83501	APORTACIONES PREVISTAS EN LEYES Y DECRETOS COMPENSATORIAS A ENTIDADES FEDERATIVAS Y MUNICIPIOS	0.00
	8500			**CONVENIOS**	0.00
		851		CONVENIOS DE REASIGNACIÓN	0.00
			85101	CONVENIOS DE REASIGNACIÓN	0.00
		852		CONVENIOS DE DESCENTRALIZACIÓN	0.00
			85201	CONVENIOS DE DESCENTRALIZACIÓN	0.00
		853		OTROS CONVENIOS	0.00
			85301	OTROS CONVENIOS	0.00
			85302	OTROS CONVENIOS DE ORGANISMOS DESCENTRALIZADOS	0.00
9000				**DEUDA PÚBLICA**	0.00
	9100			**AMORTIZACIÓN DE LA DEUDA PÚBLICA**	0.00
		911		AMORTIZACIÓN DE LA DEUDA INTERNA CON INSTITUCIONES DE CRÉDITO	0.00
			91101	AMORTIZACIÓN DE LA DEUDA INTERNA CON INSTITUCIONES DE CRÉDITO	0.00
		912		AMORTIZACIÓN DE LA DEUDA INTERNA POR EMISIÓN DE TÍTULOS Y VALORES	0.00
			91201	AMORTIZACIÓN DE LA DEUDA INTERNA POR EMISIÓN DE TÍTULOS Y VALORES	0.00
		913		AMORTIZACIÓN DE ARRENDAMIENTOS FINANCIEROS NACIONALES	0.00
			91301	AMORTIZACIÓN DE ARRENDAMIENTOS FINANCIEROS NACIONALES	0.00
			91302	AMORTIZACIÓN DE ARRENDAMIENTOS FINANCIEROS ESPECIALES	0.00
		914		AMORTIZACIÓN DE LA DEUDA EXTERNA CON INSTITUCIONES DE CRÉDITO	0.00
			91401	AMORTIZACIÓN DE LA DEUDA EXTERNA CON INSTITUCIONES DE CRÉDITO	0.00
		915		AMORTIZACIÓN DE DEUDA EXTERNA CON ORGANISMOS FINANCIEROS INTERNACIONALES	0.00
			91501	AMORTIZACIÓN DE DEUDA EXTERNA CON ORGANISMOS FINANCIEROS INTERNACIONALES	0.00
		916		AMORTIZACIÓN DE LA DEUDA BILATERAL	0.00
			91601	AMORTIZACIÓN DE LA DEUDA BILATERAL	0.00
		917		AMORTIZACIÓN DE LA DEUDA EXTERNA POR EMISIÓN DE TÍTULOS Y VALORES	0.00

CAP	CONC	PG	PE	DESCRIPCIÓN	APROBADO
			91701	AMORTIZACIÓN DE LA DEUDA EXTERNA POR EMISIÓN DE TÍTULOS Y VALORES	0.00
		918		AMORTIZACIÓN DE ARRENDAMIENTOS FINANCIEROS INTERNACIONALES	0.00
			91801	AMORTIZACIÓN DE ARRENDAMIENTOS FINANCIEROS INTERNACIONALES	0.00
	9200			**INTERESES DE LA DEUDA PÚBLICA**	0.00
		921		INTERESES DE LA DEUDA INTERNA CON INSTITUCIONES DE CRÉDITO	0.00
			92101	INTERESES DE LA DEUDA INTERNA CON INSTITUCIONES DE CRÉDITO	0.00
			92102	INTERESES DE LA DEUDA INTERNA DERIVADA DE PROYECTOS DE INFRAESTRUCTURA PRODUCTIVA DE LARGO PLAZO	0.00
		922		INTERESES DERIVADOS DE LA COLOCACIÓN DE TÍTULOS Y VALORES	0.00
			92201	INTERESES DERIVADOS DE LA COLOCACIÓN DE TÍTULOS Y VALORES	0.00
		923		INTERESES POR ARRENDAMIENTOS FINANCIEROS NACIONALES	0.00
			92301	INTERESES POR ARRENDAMIENTOS FINANCIEROS NACIONALES	0.00
			92302	INTERESES POR ARRENDAMIENTOS FINANCIEROS ESPECIALES	0.00
		924		INTERESES DE LA DEUDA EXTERNA CON INSTITUCIONES DE CRÉDITO	0.00
			92401	INTERESES DE LA DEUDA EXTERNA CON INSTITUCIONES DE CRÉDITO	0.00
		925		INTERESES DE LA DEUDA CON ORGANISMOS FINANCIEROS INTERNACIONALES	0.00
			92501	INTERESES DE LA DEUDA CON ORGANISMOS FINANCIEROS INTERNACIONALES	0.00
		926		INTERESES DE LA DEUDA BILATERAL	0.00
			92601	INTERESES DE LA DEUDA BILATERAL	0.00
		927		INTERESES DERIVADOS DE LA COLOCACIÓN DE TÍTULOS Y VALORES EN EL EXTERIOR	0.00
			92701	INTERESES DERIVADOS DE LA COLOCACIÓN DE TÍTULOS Y VALORES EN EL EXTERIOR	0.00
		928		INTERESES POR ARRENDAMIENTOS FINANCIEROS INTERNACIONALES	0.00
			92801	INTERESES POR ARRENDAMIENTOS FINANCIEROS INTERNACIONALES	0.00
	9300			**COMISIONES DE LA DEUDA PÚBLICA**	0.00
		931		COMISIONES DE LA DEUDA PÚBLICA INTERNA	0.00
			93101	COMISIONES DE LA DEUDA INTERNA	0.00
		932		COMISIONES DE LA DEUDA PÚBLICA EXTERNA	0.00
			93201	COMISIONES DE LA DEUDA EXTERNA	0.00
	9400			**GASTOS DE LA DEUDA PÚBLICA**	0.00
		941		GASTOS DE LA DEUDA PÚBLICA INTERNA	0.00
			94101	GASTOS DE LA DEUDA PÚBLICA INTERNA	0.00

CAP	CONC	PG	PE	DESCRIPCIÓN	APROBADO
		942		GASTOS DE LA DEUDA PÚBLICA EXTERNA	0.00
			94201	GASTOS DE LA DEUDA PÚBLICA EXTERNA	0.00
	9500			**COSTO POR COBERTURAS**	0.00
		951		COSTOS POR COBERTURAS	0.00
			95101	COSTOS POR COBERTURAS	0.00
	9600			**APOYOS FINANCIEROS**	0.00
		961		APOYOS A INTERMEDIARIOS FINANCIEROS	0.00
			96101	APOYOS A INTERMEDIARIOS FINANCIEROS	0.00
		962		APOYOS A AHORRADORES Y DEUDORES DEL SISTEMA FINANCIERO NACIONAL	0.00
			96201	APOYOS A AHORRADORES Y DEUDORES DE LA BANCA	0.00
	9900			**ADEUDOS DE EJERCICIOS FISCALES ANTERIORES (ADEFAS)**	0.00
		991		ADEFAS	0.00
			99101	ADEFAS	0.00
TOTALES					**756,719,070.00**

ANEXO 8. PROYECTOS DE ASOCIACIÓN PÚBLICO PRIVADA

Dependencia/ Entidad	Proyecto	Asignación Presupuestaria
Total		**0.00**

ANEXO 9. EROGACIONES CORRESPONDIENTES A COMPROMISOS PLURIANUALES

SUJETOS A DISPONIBILIDAD PRESUPUESTARIA

Compromisos Plurianuales	Asignación Presupuestal
Total	0.00

No se presupuestan compromiso con más de un ejercicio de vigencia.

ANEXO 10. EROGACIONES PLURIANUALES PARA PROYECTOS APROBADOS DE INVERSIÓN EN INFRAESTRUCTURA

NO EXISTEN COMPROMISOS PLURIANUALES PRESUPUESTADOS EN 2025

Proyecto	2025	
	Estatal	Federalizado
Infraestructura Carretera	0.00	0.00
Proyecto A	0.00	0.00
Proyecto B	0.00	0.00
Infraestructura Hidráulica	0.00	
Proyecto C	0.00	
Proyecto D	0.00	
Infraestructura Turística	0.00	0.00
Proyecto E	0.00	0.00
Proyecto F	0.00	0.00
Total	0.00	0.00

ANEXO. 11 EROGACIONES PLURIANUALES PARA PROYECTOS APROBADOS INFRAESTRUCTURA PRODUCTIVA DE LARGO PLAZO

Nuevos proyectos	Inversión Directa	Inversión Condicionada	Total
0.00	0.00	0.00	0.00

Proyectos aprobados en ejercicios fiscales anteriores	Inversión directa	Inversión Condicionada	Total
0.00	0.00	0.00	0.00

Proyectos aprobados en ejercicios fiscales anteriores y para nuevos proyectos	Inversión directa	Inversión Condicionada	Total
0.00	0.00	0.00	0.00

Proyectos de inversión directa autorizados en ejercicios fiscales anteriores	Monto autorizado	Monto contratado	Monto comprometido
0.00	0.00	0.00	0.00

Proyectos de Inversión condicionada autorizados en ejercicios fiscales anteriores	Monto autorizado	Monto contratado	Máximo comprometido
0.00	0.00	0.00	0.00

Proyectos de Inversión directa	Inversión Física Amortizaciones	Costo Financiero	Total
0.00	0.00	0.00	0.00

ANEXO 12. RELACIÓN DE CUENTAS BANCARIAS PRODUCTIVAS ESPECÍFICAS 2025

Fondo, Programa o Convenio	Datos de la cuenta bancaria	
	Institución Bancaria	Cuenta

Las cuentas bancarias, se definen a partir de la solicitud de apertura de la secretaria de hacienda y crédito público, mismas que son solicitadas en el mes de diciembre del ejercicio anterior a este presupuesto.

ANEXO 13. BALANCE DE PLAZAS 2025

DEPENDENCIA	PLAZAS			HORAS
	BASE	CONFIANZA	TOTAL	
DESPACHO DEL EJECUTIVO	62	67	129	
SECRETARÍA GENERAL DE GOBIERNO	399	134	533	
SECRETARÍA DE BIENESTAR E IGUALDAD SUSTANTIVA	2	55	57	
SECRETARÍA DE ADMINISTRACIÓN Y FINANZAS	1.240	251	1.491	
SECRETARÍA DE DESARROLLO SUSTENTABLE	181	88	269	
SECRETARÍA DE EDUCACIÓN	1.718	48	1.766	11.427
BASE BUROCRACIA	232	0	232	
BASE MAGISTERIO	1.486	0	1.486	11.427
CONFIANZA	0	48	48	
SECRETARÍA PARA LA HONESTIDAD Y BUENA GOBERNANZA	77	64	141	
SECRETARÍA DE TURISMO	94	18	112	
SECRETARÍA DE ECONOMÍA	85	25	110	
SECRETARÍA DE DESARROLLO RURAL	127	53	180	
SECRETARÍA DE INFRAESTRUCTURA	767	87	854	
SECRETARÍA DE SEGURIDAD Y PROTECCIÓN CIUDADANA	476	2.114	2.590	
SECRETARÍA DE MOVILIDAD	135	183	318	
SECRETARÍA DEL TRABAJO Y JUSTICIA LABORAL	143	71	214	
SUBTOTAL ACTIVOS	**5.506**	**3.258**	**8.764**	**11.427**
JUBILADOS Y PENSIONADOS POR DECRETO				
BUROCRACIA	77	52	129	
MAGISTERIO	169	0	169	
SUBTOTAL JUBILADOS	**246**	**52**	**298**	
TOTAL ACTIVOS Y JUBILADOS	**5.752**	**3.310**	**9.062**	**11.427**

NOTA: NO INCLUYE JUBILADOS Y PENSIONADOS DEL FONDO DE PENSIONES

ANEXO 14. TABULADORES DE SUELDOS Y SALARIOS

TABULADOR PRESUPUESTAL PARA EL PERSONAL ADMINISTRATIVO DE CONFIANZA 2025

NIVEL	PERCEPCIÓN MENSUAL NETA		COSTO MENSUAL PROMEDIO DE REMUNERACIONES EQUIVALENTES CON IMPORTES BRUTOS						RETENCIONES PROMEDIO MENSUAL DE SEGURIDAD SOCIAL
	MINIMO	MAXIMO	SUELDO PROMEDIO	PRESTACIONES DE TABULADOR PROMEDIO	ADICIONALES (PROMEDIO)	BONOS Y GRATIFICACIONES PROMEDIO (EQUIVALENTE MENSUAL)	APORTACIONES PATRONALES PROMEDIO DE SEGURIDAD SOCIAL	COSTO EQUIVALENTE PROMEDIO	
1	40.455	105	50.7	793	58.149	20.419	4.753	134.813	28.794
2	23.506	99	31.7	343	83.663	20.762	5.175	132.502	32.808
3	19.101	51.893	25.3	299	44.122	12.791	4.013	77.644	18.116
4	13.411	50.011	19	261	30.916	9.381	3.117	57.052	11.887
5	10.827	45.96	15.25	237	19.781	6.604	2.44	41.076	7.657
6	9.794	31.097	11.931	218	11.77	4.588	1.949	25.978	4.721
7	6.451	23.225	6.646	482	8.907	3.06	1.093	17.238	2.598
8	6.451	17.158	5.046	371	7.385	2.317	723	19.004	1.71

Sueldo : Corresponde al promedio del concepto de pago nombrado con el código 01 descripción Sueldo Base

Adicionales: valor promedio integrado por conceptos otorgados de forma especificas o discrecional.

Equivalente Mensual: Valor de las prestaciones anuales convertidas a mes

Montos de referencia al mes de Octubre 2024 con prestaciones presupuestadas para la Integración del Presupuesto 2025, por lo que Podrán variar

Datos con fines informativos y de referencia

Cifras sujetas a modificación o actualización

TABULADOR PRESUPUESTAL PARA EL PERSONAL DE MAGISTERIO ESTAL 2025

NIVEL	PERCEPCIÓN MENSUAL NETA		COSTO MENSUAL PROMEDIO DE REMUNERACIONES EQUIVALENTES CON IMPORTES BRUTOS							RETENCIONES PROMEDIO MENSUAL DE SEGURIDAD SOCIAL
	MINIMO	MAXIMO	SUELDO (PROMEDIO)	PRESTACIONES DE TABULADOR (PROMEDIO)	CARRERA MAGISTERIAL (PROMEDIO)	ADICIONALES (PROMEDIO)	BONOS Y GRATIFICACIONES (EQUIVALENTE MENSUAL PROMEDIO)	APORTACIONES PATRONALES DE SEGURIDAD SOCIAL (PROMEDIO)	COSTO EQUIVALENTE PROMEDIO	
1	15,261	53,078	20,311	18,189	2,160	20	17,796	4,868	63,344	10,645
2	8,993	27,737	11,066	9,099	242	56	8,931	2,381	31,774	4,303
3	7,720	21,268	7,924	8,899		108	8,970	2,317	36,445	3,749
4	486	1,502	570	417	2	3	421	102	1,514	171

Sueldo : Corresponde al promedio del concepto de pago nombrado con el código 01 descripción Sueldo Base y 02

Adicionales: valor promedio integrado por conceptos otorgados de forma especificas o discrecional.

Equivalente Mensual: Valor de las prestaciones anuales convertidas a mes

Cifras sujetas a modificación o actualización del total de plazas presupuestadas.
Montos de referencia al mes de Septiembre 2024 con prestaciones presupuestadas para la Integración del Presupuesto 2025, por lo que Podrán variar

Datos con fines informativos y de referencia

Cifras sujetas a modificación o actualización

TABULADOR PRESUPUESTAL PARA EL PERSONAL DE BASE BUROCRACIA 2025

NIVEL	PERCEPCIÓN MENSUAL NETA		COSTO MENSUAL PROMEDIO DE REMUNERACIONES EQUIVALENTES CON IMPORTES BRUTOS							RETENCIONES PROMEDIO MENSUAL DE SEGURIDAD SOCIAL
			SUELDO PROMEDIO	PRESTACIONES PROMEDIO DE TABULADOR		ADICIONALES (PROMEDIO)	BONOS Y GRATIFICACIONES PROMEDIO (EQUIVALENTE MENSUAL)	APORTACIONES PATRONALES PROMEDIO DE SEGURIDAD SOCIAL	COSTO EQUIVALENTE PROMEDIO	
	MINIMO	MAXIMO		GENERICAS	ESPECIFICAS					
NIVEL 1	8,998	18,465	8,529	3,142	898	637	6,132	1,777	21,116	1,733
NIVEL 2	9,440	27,413	9,025	3,199	1,192	1,248	6,679	2,021	23,365	2,159
NIVEL 3	9,943	20,729	9,771	3,216	1,023	1,158	6,916	2,156	24,240	1,980
NIVEL 4	10,308	27,728	10,268	3,243	1,592	1,442	7,565	2,322	26,430	2,568
NIVEL 5	11,262	30,707	11,261	3,258	7,766	1,218	7,772	2,490	33,766	2,535
NIVEL 6	11,970	33,094	12,255	3,300	7,631	1,312	8,097	2,795	35,390	2,647
NIVEL 7	15,712	35,946	18,190	3,306	7,566	2,465	11,076	4,030	46,633	4,235

Sueldo: Corresponde al promedio del concepto de pago nombrado con el código 01 descripción Sueldo Base

Adicionales: valor promedio integrado por conceptos otorgados de forma especificas o discrecional.

Equivalente Mensual: Valor de las prestaciones anuales convertidas a mes

Cifras sujetas a modificación o actualización del total de plazas presupuestadas.

Montos de referencia al mes de Septiembre 2024 con prestaciones presupuestadas para la Integración del Presupuesto 2025, por lo que Podrán variar
Datos con fines informativos y de
referencia

Cifras sujetas a modificación o actualización

CATEGORIAS QUE INTEGRAN LOS NIVELES DEL TABULADOR PRESUPUESTAL DE BASE BUROCRACIA

NIVEL	CLAVE	DESCRIPCION
1	6X	AUXILIAR
1	7Q	CONSERJE
1	5Z	JARDINERO (A)
1	6P	PEON
2	73	AUXILIAR ADMINISTRATIVO (A)
2	7F	AYUDANTE DE OPERADOR DE MAQUINARIA PESADA
2	7G	AYUDANTE DE TOPOGRAFO
2	SS	CONSERJE "B"
2	QO	PEON "B"
3	57	ALMACENISTA
3	7E	AYUDANTE DE MECANICO (A)
3	QP	COCINERA (O)
3	5H	FONTANERO (A)
3	QW	LAVANDERA (O)
3	Q7	OPERADOR DE RADIO
3	4Y	TECNICO CODIFICADOR
4	59	ARMADOR
4	7K	CAJERO AUXILIAR
4	4C	CAPTURISTA
4	48	ENCARGADO (A) DE TRAMITE
4	5P	MECANOGRAFA
4	82	OFICIAL ADMINISTRATIVO (A)
4	6V	PINTOR
4	4U	TAQUIMECANOGRAFA
4	51	VALUADOR (A)
4	6B	VELADOR
4	6C	VERIFICADOR (A)
5	53	ACTUARIO
5	55	AGENTE ADMINISTRATIVO (A)
5	7R	ALBAÑIL
5	3B	ARCHIVISTA
5	3A	AUXILIAR DE CONTADOR
5	6K	AUXILIAR DE DISEÑO
5	70	AUXILIAR DE OBRAS
5	7M	CHOFER
5	4E	DIBUJANTE
5	3K	ENCARGADO DE CUADRILLA
5	Q0	ENFERMERA (O)
5	5I	FOTOGRAFO (A)
5	6W	IMPRESOR

CATEGORIAS QUE INTEGRAN LOS NIVELES DEL TABULADOR PRESUPUESTAL DE BASE BUROCRACIA

NIVEL	CLAVE	DESCRIPCION
5	5S	MUSICO
5	5U	NOTIFICADOR
5	QS	OPERADOR CONMUTADOR
5	6N	OPERADOR DE OFFSET
5	62	REGISTRADOR
5	67	SOLDADOR
5	50	TECNICO (A) ELECTRICISTA
5	QR	TECNICO (A) EN AUXILIO TURISTICO
6	8I	AGENTE CONTABLE
6	78	AUXILIAR DE IMPRENTA
6	QB	CAMAROGRAFO (A)
6	QT	CARPINTERO (A)
6	QC	CONDUCTOR (A) DE T.V.
6	4D	DICTAMINADOR
6	QD	EDUCADORA (O)
6	6G	ENCARGADO (A)
6	4R	ENCARGADO (A) DE MANTENIMIENTO
6	Q8	LOCUTOR
6	QU	MAESTRO (A) DE MUSICA
6	5O	MECANICO (A)
6	8E	OPERADOR
6	6L	OPERADOR DE AUTOBUS
6	6J	OPERADOR DE CAMION DE CARGA DE VOLTEO
6	6M	OPERADOR DE MAQUINARIA PESADA
6	QV	PSICOLOGO (A)
6	QA	REPORTERO (A)
6	37	TOPOGRAFO (A)
6	36	TRABAJADORA SOCIAL
6	QE	DOCTOR (A) "A"
7	QQ	PROFESIONAL

Categorías de las dependencias del Poder Ejecutivo podrán tener modificaciones durante el año.

CATEGORIAS QUE INTEGRAN LOS NIVELES DEL TABULADOR PRESUPUESTAL EN 2025

NIVEL	CLAVE	DESCRIPCIÓN
1	01	GOBERNADOR
2	04	SECRETARIO (A)
2	QI	JEFE DE OFICINA
2	TE	CONSEJERO JURÍDICO
3	08	SUBSECRETARIO (A)
3	3O	COORDINADOR (A)
3	RA	PROCURADOR (A) DE PROTECCIÓN AL AMBIENTE
4	0A	DIRECTOR (A) GENERAL
4	0I	COORDINADOR (A) GENERAL
4	G8	PILOTO
4	TU	SECRETARIO (A) PARTICULAR DEL DESPACHO DEL EJECUTIVO
5	0D	DIRECTOR (A)
5	0M	COORDINADOR (A)
5	1M	SECRETARIO (A) PRIVADO (A)
5	ST	COORDNADOR (A) DE EMPLEO
5	TH	SECRETARIO(A) EJECUTIVO(A)
5	TI	COMISIONADO(A) ESTATAL
6	0G	SUB'DIRECTOR (A)
6	0L	JEFE (A) DE DEPARTAMENTO
6	0K	SECRETARIO (A) PARTICULAR
6	1D	COORDINADOR (A)
6	G9	MECÁNICO (A)
6	1N	ASESOR (A) TÉCNICO (A)
6	31	COMISARIO (A)
6	8S	SECRETARIO (A) TÉCNICO (A) INDIGENISTA
6	R0	SUBDIRECTOR (A) OPERATIVO (A)
6	R6	OPERADOR (A) "A"
6	3C	SECRETARIO (A) AUXILIAR
6	U2	JEFE (A) DE CONTROL DE GESTION
6	U3	ABOGADO(A) PROCESOS LEGALES A
6	U4	ANALISTA
6	U5	ABOGADO(A) PROCESOS LEGALES B
6	U6	ABOGADO(A) PROCESOS LEGALES NORMATIVOS
6	U7	SECRETARIO(A) TÉCNICO(A)
7	0W	RECAUDADOR (A)
7	19	JEFE (A)
7	3T	ASESOR (A) JURÍDICO (A)
7	5B	AUDITOR (A) "A"
7	QH	ESPECIALISTA INFORMÁTICO (A)
7	R5	COORDINADOR (A)

NIVEL	CLAVE	DESCRIPCIÓN
7	R8	ESPECIALISTA TÉCNICO (A)
7	RC	SUPERVISOR (A) AMBIENTAL
7	1S	COORDINADOR (A)
7	3D	SUPERVISOR (A)
7	8T	SUPERVISOR (A) DE OBRA
7	5A	AUDITOR (A)
7	RI	TÉCNICO (A) "A"
8	RX	AUDITOR (A)
8	RW	ASESOR
8	1Q	JEFE (A) DE SECCIÓN
8	5W	INSPECTOR (A) FISCAL
8	29	SECRETARIO (A) TÉCNICO (A)
8	38	TÉCNICO (A)
8	1Z	ASESOR (A)
8	23	INSPECTOR (A)
8	2F	DISEÑADOR (A)
8	47	ENCARGADO (A) DE TALLER
8	5Y	INVESTIGADOR (A)
8	6H	COORDINADOR (A)
8	80	ASISTENTE ADMINISTRATIVO (A)
8	81	ASISTENTE OPERATIVO (A)
8	8C	NOTIFICADOR (A)
8	G2	SECRETARIO (A)
8	G3	CHOFER
8	1L	COORDINADOR (A)
8	G5	AUXILIAR DE INTENDENCIA
8	RF	BRIGADISTA FORESTAL
8	RG	ASISTENTE GENERAL

Categorías de las dependencias del Poder Ejecutivo
Podrán tener modificaciones durante el año

CATEGORÍAS DEL TABULADOR PRESUPUESTAL QUE INTEGRAN LOS NIVELES DE SEGURIDAD Y JUSTICIA

NIVEL	CLAVE	DESCRIPCIÓN
1	2G	COMANDANTE
1	18	PRESIDENTE (A)
1	4X	JEFE (A) DE GRUPO
1	8O	SUBJEFE (A) DE GRUPO
1	2A	PRESIDENTE (A)
1	TF	SECRETARIO(A) GENERAL DE LA JUNTA DE CONCILIACION
1	0U	PROCURADOR (A)
2	8P	AGENTE DE LA POLICIA ESTATAL
2	8J	AGENTE DE POLICIA TURISTICA
2	R9	AGENTE DE POLICIA EMPRESARIAL
2	TS	AGENTE DE SEGURIDAD Y CUSTODIA PENITENCIARIA
2	UP	AGENTE DE MOVILIDAD
2	QZ	AGENTE DE PROTECCIÓN CIVIL
2	7J	BOMBERO (A)
2	6U	PERITO (A) DE TRANSITO
2	RM	ESCOLTA DE SEGURIDAD
2	69	SUBCOMANDANTE
3	6I	OFICIAL
3	R4	PROYECTISTA DE ACUERDOS
3	RL	OFICIAL ESPECIALIZADO (A)
3	TG	SECRETARIO(A) DE ACUERDOS
3	2T	SUBPROCURADOR (A)
3	2D	DEFENSOR (A) DE OFICIO
3	4J	MEDICO (A) GRATIFICADO (A)
3	3L	ENFERMERO (A)
3	64	REPRESENTANTE DE OBRERO (A)
3	63	REPRESENTANTE DE CAPITAL

Categorías de las dependencias del Poder Ejecutivo
Podrán tener modificaciones durante el año

Agente de Movilidad categoría solicitada por la Secretaria de Movilidad que sustituirá o suplirá a las categorías 2B,66,54 (Agentes de Tránsito, A, B, C) conservando los mismos derechos laborales.

CATEGORIAS QUE INTEGRAN LOS NIVELES DE MAGISTERIO ESTATAL Y NORMAL URBANA

NIVEL	CLAVE	DESCRIPCION
1	0F	INSPECTOR SECUNDARIA
1	11	DIRECTOR SECUNDARIA
1	12	SUB-DIRECTOR SECUNDARIA
1	VB	DIRECTOR SECUNDARIA TECNICA
1	VD	SUBSDIRECTOR SECUNDARIA TECNICA
1	22	DIRECTOR DE MEDIO TIEMPO
1	89	SUPERVISOR DE EDUCACION FISICA
1	UD	SUPERVISOR(A) INICIAL
1	8U	SUPERVISOR PREESCOLAR
1	8V	SUPERVISOR PRIMARIA
1	0J	PROF.ENSEÑAN.SUP.TIT."C"TIEMPO COMP
1	13	PROF.ENSEÑAN.SUP.TIT.B TIEMPO COMP.
1	RO	INSPECTOR JARDIN DE NIÑOS
1	TK	ASESOR(A) TECNICO(A) PEDAGOGICO(A) NIVEL PREESCOLAR
1	TL	ASESOR(A) TECNICO(A) PEDAGOGICO(A) NIVEL PRIMARIA
1	TN	ASESOR(A) TECNICO(A) PEDAGOGICO(A) NIVEL EDUC. FISICA
2	2C	PROFESOR TIEMPO COMPLETO MIXTO
2	2M	PREFECTO TITULADO
2	2N	PROFESOR DE PLANTA
2	2O	PREFECTO NO TITULADO
2	43	PROFESOR DE 3/4 DE TIEMPO
2	4V	TECNICO DE LABORATORIO
2	52	PROFESOR DE EDUCACION ESPECIAL
2	56	COORDINADOR ACADEMICO
2	5K	MAESTRO ESPECIAL
2	5T	NIÑERA
2	60	PROFESOR DE CEBA
2	6D	PROFESOR MEDIO TIEMPO
2	6E	PROFESOR ESPECIAL
2	14	PROF.ENSEÑAN.SUP.TIT.A 3/4 DE TIEMP
2	17	PROF ENSEÑAN SUP TIT B 1/2 TIEMPO
2	4B	PROFR INVEST DE ENSEN SUP TIT C 1/2
3	2I	OFICIAL ADMINISTRATIVO

CATEGORIAS QUE INTEGRAN LOS NIVELES DE MAGISTERIO ESTATAL Y NORMAL URBANA

NIVEL	CLAVE	DESCRIPCION
3	3N	CONTRALOR INTERNO
3	3V	PSICOLOGO
3	3W	TRABAJADORA SOCIAL
3	3X	VELADOR
3	74	ASISTENTE DE PLANTEL
3	7B	VIGILANTE
3	7C	AYUDANTE
3	79	OFICIAL ADMINISTRATIVO ESPECIAL
3	7A	OFICIAL DE SERVICIOS ESPECIALES
4	72	HRS.ENSEÑANZA MUSICAL
4	7T	HORAS EDUCACION FISICA
4	7U	HORAS SECUNDARIA
4	RB	HORAS ADMINISTRATIVAS
4	7S	HORAS ASIGNATURA "B"
4	7Y	HORAS ASIGNATURA "C"
4	VE	MAESTRO(A) DE ENSEÑANZA SECUNDARIAS GENERALES (HORAS)
4	VF	MAESTRO(A) DE TECNOLOGIAS SECUNDARIAS GENERALES (HORAS)
4	VG	MAESTRO(A) DE ARTES SECUNDARIAS GENERALES (HORAS)
4	VH	MAESTRO(A) DE INGLES SECUNDARIAS GENERALES (HORAS)
4	VI	MAESTRO(A) DE ENSEÑANZA SECUNDARIAS TECNICAS (HORAS)
4	VJ	MAESTRO(A) DE TECNOLOGIAS SECUNDARIAS TECNICAS (HORAS)
4	VK	MAESTRO(A) DE ARTES SECUNDARIAS TECNICAS (HORAS)
4	VL	MAESTRO(A) DE INGLES SECUNDARIAS TECNICAS (HORAS)

Categorías de las dependencias del Poder Ejecutivo (SE)

Podrán tener modificaciones durante el año bajo solicitud de SE y en base a la minuta de fecha 28 mayo 2024, se cambia de código respetando sus mismas cantidades de horas y tabulador de la clave 7U horas secundarias a la especialidad impartida Para las claves VE, VF, VG, VH, VI, VJ, VK, VL) así como la apertura de clave VB, VD en donde permite la identificación de Director y Subdirector de Secundarias Técnicas.

TABULADOR PRESUPUESTAL PARA EL PERSONAL DE SEGURIDAD Y JUSTICIA 2025

NIVEL	CATEGORÍA	PERCEPCIÓN MENSUAL NETA		COSTO MENSUAL PROMEDIO DE REMUNERACIONES EQUIVALENTES CON IMPORTES BRUTOS						RETENCIONES PROMEDIO MENSUAL DE SEGURIDAD SOCIAL
		MINIMO	MAXIMO	SUELDO PROMEDIO	PRESTACIONES DE TABULADOR (PROMEDIO)	ADICIONALES (PROMEDIO)	BONOS Y GRATIFICACIONES PROMEDIO (EQUIVALENTE MENSUAL)	APORTACIONES PATRONALES PROMEDIO DE SEGURIDAD SOCIAL	COSTO EQUIVALENTE PROMEDIO	
1	Personal de mando superior	9,628	29,017	14,142	370	8,916	4,159	2,364	29,95	4,834
2	Personal de mando operativo	6,905	27,694	14,014	259	5,56	3,96	2,303	26,097	4,081
3	Responsable especializado	6,905	20,803	5,73	507	10,338	3,125	972	20,671	2,722

Sueldo: Corresponde al promedio del concepto de pago nombrado con el código 01 descripción Sueldo Base

Adicionales: valor promedio integrado por conceptos otorgados de forma especificas o discrecional.

Equivalente Mensual: Valor de las prestaciones anuales convertidas a mes

Montos de referencia al mes de Septiembre 2024 con prestaciones presupuestadas para la Integración del Presupuesto 2025, por lo que Podrán variar

Datos con fines informativos y de referencia

Cifras sujetas a modificación o actualización

ANEXO 15. PLAZAS MAGISTERIO

Plazas de Magisterio	N°. de plazas	Personal de confianza	Base
Estatales Activos	1,486	0	1,486
Jubilados por decreto	169	0	169
Federalizados	30,876	43	30,833
Sistema Subsidiado	1048		1048
Total de plazas	**33,579**	**43**	**33,536**

Horas del Magisterio	N°. de Horas
Estatales	11,427
Federalizados	89,219
Sistema subsidiado	890
Total de horas	**101,536**

Datos tomados de la nómina correspondiente al mes de Nov 2024 para subsidiado (BB, BI, BZ).
Datos con fines informativos y de referencia.
Cifras sujetas a modificación o actualización.

ANEXO 16 PRESUPUESTO TRANSVERSAL PARA MEDIDAS DE ADAPTACIÓN Y MITIGACION DEL CAMBIO CLIMÁTICO

Ente Responsable	Clave de Programa Presupuestario	Nombre del Programa Presupuestario, Acción o Actividad	Objetivo	Indicador Relacionado	Meta del Indicador	Asignación Presupuestal
Secretaría de Turismo	F.117.03	Programa de Playas Limpias	Mejorar las condiciones y calidad del agua en las playas que cuentan con este distintivo en Nayarit	Numero de playas con el distintivo de Playas Limpias	7	400,000.00
	F.117.03	Distintivo Internacional Blue Flag	Cumplir y mantener con los estándares de calidad que marca Blue Flag	Numero de playas con el distintivo Internacional de Blue Flag	5	600,000.00
Secretaría de Desarrollo Rural	1	Uso de focos e iluminarias ahorradoras de energía eléctrica	Disminuir costo de energía eléctrica			
	2	Instalación de contenedores para separación de basura en orgánica, inorgánica, plásticos	Clasificación de basura			
Secretaría de Economía	1	Ahorro de energía eléctrica basado en el cambio de horario de fraccionado a ininterrumpido del personal de confianza, concluyendo su jornada de labores en hora más temprana que se traduzca en ahorro de energía eléctrica y fomentando el buen hábito con acciones como que cada empleado, apague interruptores de luz eléctrica, desconecte aparatos eléctricos que no sea necesario utilizar, apertura de ventanas para utilizar luz natural y en el caso de utilizar los equipos de aire acondicionado, cerrar ventanas para que los equipos eficientes el uso de energía eléctrica.				
	2	No utilizar materiales desechables para servir cualquier tipo de alimentos y bebidas, cuando se reciban personas en el despacho del Secretario, evitando así utilizar materiales que propicien daños al medio ambiente, y con ello contribuir a mitigar los efectos en el cambio climático.				
	3	Reutilización del papel que se desecha en las diversas Unidades Responsables de la dependencia, cuando se requiera elaborar borradores para revisión interna o bosquejos que no sea necesario imprimir en papel nuevo o limpio.				
	4	Establecer logística, diseñando rutas y señalando un horario determinado para la salida a entregar oficios y correspondencia a otras dependencias y asuntos oficiales que se deban atender, reduciendo los contaminantes por la emisión de gases de los vehículos que se utilicen en las actividades comentadas.				
Secretaría General de Gobierno	M 031	Operación administrativa eficiente y eficaz del gasto publico	Se promoverá reducir el uso de papel, reciclándolo, para la impresión de versiones preliminares, trabajos en borrador, se deberán imprimir en papel de reusó, se promoverá el uso del correo electrónico en lugar de las comunicaciones impresas, así como el escaneo de documentos	Unidades administrativas armonizadas		
	M 031	Operación administrativa eficiente y eficaz del gasto publico	Se promoverá reducir el consumo de energía, apagando luminarias, aires acondicionados, equipos de cómputo, cuando concluya jornada laboral y/o se ausenten por periodo prolongado.	Unidades administrativas armonizadas		

	M 031	Operación administrativa eficiente y eficaz del gasto publico	Se aplicará configuración de ahorro de energía de los equipos de cómputo, impresión y fotocopiado, así como la práctica de apagado en horarios no laborales en oficinas y áreas comunes.	Unidades administrativas armonizadas		
	M 031	Operación administrativa eficiente y eficaz del gasto publico	Se promoverá el uso eficiente del parque vehicular así como el cumplimiento oportuno de los programas de mantenimiento preventivo y correctivo vehicular, para contribuir en la disminución en el consumo de combustible	Unidades administrativas armonizadas		
	M 031	Operación administrativa eficiente y eficaz del gasto publico	Disminuir la compra de desechables, así como las bolsas que sean biodegradables	Unidades administrativas armonizadas		
Secretaría de Bienestar e Igualdad Sustantiva		Programa de reducción y reciclaje de papel	Implementar dentro de la secretaría de bienestar e igualdad sustantiva un programa de concientización para reutilizar papel y hojas blancas con el fin de alargar su periodo de vida, así como enviar de manera electrónica las circulares que sean emitidas para el personal de la secretaría	Sí	Sí	
		Uso responsable de los equipos de cómputo y el cuidado de la energía eléctrica	Concientizar al personal de la secretaría de bienestar e igualdad sustantiva sobre el uso responsable de los equipos de cómputo, es decir que si no serán utilizados por un periodo prolongado, estos sean apagados	Sí	Sí	
Secretaría de Movilidad		Semovi rojo	Acopiar y recolectar tapas de botellas y de garrafón para apoyar a los niños con cáncer a través de instituciones de beneficencia que apoyen con quimioterapia			

		Deposito baterías	Prevenir el gas de hidrogeno que desprenden que en combinación con el oxígeno es muy inflamable y así reducir la contaminación			
		Centro de acopio de hojas reciclables	El reciclable de hojas es la reducción del 74 % de las emisiones de gases contaminantes y los beneficios para la fabricación de embalajes y cajas			
Secretaría de Desarrollo Sustentable	3 01 06 G 053	Conservación de los Recursos Naturales (Preservación Recursos Naturales) /Programa de cambio climático	Promover acciones con el fin de reducir las emisiones de compuestos y gases efecto invernadero, así como fomentar medidas de adaptación ante el cambio climático en el estado de Nayarit.	Número de municipios en declaratoria de desastre naturales	6	604,000.00
	02 01 05 G 052	Conservación de recursos naturales para un medio ambiente sosteni ble	Áreas administrativas destinadas a la protección del medio ambiente			27,908,476.83
	02 01 06 G 054	Evaluación de impacto y riesgo ambiental para un medio ambiente so stenible	Áreas administrativas destinadas a la protección del medio ambiente			
	02 01 06 G 055	Vigilancia y protección de la sostenibilidad del medio ambiente	Áreas administrativas destinadas a la protección del medio ambiente			
Instituto Nayarita de la Juventud		INJUVE Reduce y Recicla	Sustitución Del Uso De Materiales Desechables Y Plásticos.	% A Disminución En La Compra De Desechable	70% De Reducción	
		INJUVE Reduce y Recicla	Reutilizar Hojas De Papel De Desecho En INJUVE	Total De Kg Reutilizados	50 Kg	
		INJUVE Reduce y Recicla	Información Entre El Personal De INJUVE Para La Promoción De Medidas A Favor Del Medio Ambiente En El Área Laboral	% De Cobertura	100% De Trabajadores Informados	
		INJUVE Reduce y Recicla	Evitar encendido de equipos que dejen de utilizarse	% De Reducción en equipos encendidos sin usarse	70% De disminución	
		INJUVE Reduce y Recicla	Apagado de luces innecesarias	% De disminución de uso de luces	50% De disminución	
		INJUVE Reduce y Recicla	No adquirir productos de oficina en cantidades	% Reducción en adquisiciones	40% de disminución en adquisiciones	
		INJUVE Reduce y Recicla	Uso de correo electrónico para el uso interno	% De disminución de uso energía eléctrica	30% de reducción	
		INJUVE Reduce y Recicla	Campaña de reforestación de arboles	% De apoyo al medio ambiente	30% de reducción	

Colegio de Bachilleres del Estado de Nayarit	25201	Fertilizantes, Pesticidas y Otros Agroquímicos	Cooperar con el medio ambiente cuidando, manteniendo y reforestando los espacios y áreas verdes de las escuelas	Contabilizar el número de áreas verdes y árboles que se cuidan	Cuidado, mantenimiento y reforestación de áreas verdes	35,000.00
	35802	Servicios de manejo de desechos	Apoyo a las comunidades en la limpieza de espacios públicos	Mantener limpios los espacios implementando campañas de limpieza	Involucrar a los jóvenes en la participación del mantenimiento de las áreas de esparcimiento social y de esta manera dar proyección a nuestras escuelas	10,000.00
	21102	Artículos y material de oficina: adquirir por cada colegio y centro EMSAD los depósitos de basura necesarios para poder clasificar la basura	Crear conciencia de la importancia del equilibrio y cuidado del ecosistema y medio ambiente	Que cada una de las escuelas cuente con el material necesario para cumplir con el compromiso de cuidar el medio ambiente	Crear conciencia sobre la importancia de la separación de la basura y del impacto positivo que produce	10,000.00
Universidad Politécnica del Estado de Nayarit	1	Upen verde	Reforestación, plantación árboles en áreas o espacios prioritarios	Árboles plantados	150	
Comisión Forestal de Nayarit	F 056	Programa producción de planta para reforestación y plantaciones	Producir planta de calidad para atender la demanda de ejidos, comunidades, ayuntamientos, escuelas, colonias y sociedad en general.	Porcentaje de árboles de calidad entregados respecto a los producidos (eficacia)	150000	
	F 056	Programa de prevención, combate y control de incendios forestales	Prevenir y combatir todos los incendios que se presenten en bosques y selvas en el Estado	Tiempo promedio de respuesta para la atención de incendios por brigada	100	
H. Congreso del Estado de Nayarit	6	Medidas de mitigación y adaptación al cambio climático.	Realizar acciones en pro del medio ambiente y mitigación del cambio climático.	Estratégico	Proponer proyectos de implementación de energía solar, dentro del edificio sede al H. Congreso del Estado de Nayarit.	2,769,375.00
Fiscalía General del Estado		Fiscalía Verde	Reutilizar el papel de desecho en las áreas de la fiscalía.	Total de kg reutilizados	200Kg	1,000.00
		Fiscalía Verde	Reciclar el papel de desecho en las áreas de la fiscalía.	Total de kg reciclados	1900Kg	
		Fiscalía Verde	Sustituir el uso de desechable y plástico en la fiscalía	% De disminución en la compra de desechable y plástico	40% De reducción	
		Fiscalía Verde	Información entre el personal que integra la fiscalía para promover medidas a favor del medio ambiente en el lugar de trabajo	% De cobertura	65% De trabajadores de La F.G.E. Informados	

		Fiscalía Verde	Apagar los equipos que no vayan a ser usados	% De reducción de equipos encendidos sin usarse	75% De disminución	
		Fiscalía Verde	Apagado de luces innecesarias	% De disminución de luces encendidas	70% De reducción	
		Fiscalía Verde	Fomentar uso de correos institucionales	% De disminución en impresiones innecesarias	35% De reducción	
		Fiscalía Verde	No adquirir productos de oficina en cantidades mayores a las necesarias	% De reducción en la adquisición de productos de oficina	50% De disminución	
		Fiscalía Verde	Utilizar lámparas con sensor de movimiento en edificio principal	% De disminución de consumo En Energía eléctrica	8% De disminución	5,000.00
Tribunal Estatal Electoral		Fortalece las medidas de mitigación y adaptación climático para el desarrollo sustentable	Capacitación y programa de trabajo contra el cambio climático	Numero de servidores públicos capacitados	100% De Los servidores públicos deberán estar capacitados	
		Programa de reducción y reciclaje de papel	Implementación de programas para la reutilización de papel y disminución de uso de papel	Adquisición de menos cantidad de hojas	% De adquisición de papel	
TOTAL PRESUPUESTO ASIGNADO EN MEDIDAS DE ADAPTACIÓN Y MITIGACIÓN CAMBIO CLIMÁTICO						**$32,342,851.83**

ANEXO 17 PRESUPUESTO TRANSVERSAL PARA LA ATENCION DE LAS NIÑAS, NIÑOS Y ADOLESCENTES (UNICEF)

ENTE RESPONSABLE	CLAVE DE PROGRAMA PRESUPUESTARIO	NOMBRE DEL PROGRAMA PRESUPUESTARIO , ACCION O ACTIVIDAD	OBJETIVO	INDICADOR RELACIONADO	META DEL INDICADOR	ASIGNACION PRESUPUESTAL
Secretaria De Turismo	F.120.03	Adolecentes anfitriones en los Pueblos Mágicos de Nayarit	fomento de la historia, geografía y cultura turística de los Pueblos Mágicos de Nayarit	Numero de Anfitriones totales de los nueve Pueblos Mágicos	45	$ 100,000.00
	F.119.04	Concurso de dibujo turístico para nivel educativo básico en el estado	despertar el interés de la actividad turística de estado en los niñas y niños de Nayarit	Numero de Dibujos participantes en el concurso	2000	$ 50,000.00
	F.120.03	Niños y niñas anfitriones turísticos de la Isla de Mexcaltitán	fomento de la historia, geografía y cultura turística de la Isla de Mexcaltitán	Numero de niñas y niños	10	$ 15,000.00
Secretaria De Desarrollo Rural		Elaboración de periódico mural	Informativo			Pendiente de asignar
Secretaria General de Gobierno	E029	Atención humanista a fenómenos poblacionales vulnerables	Contribuir a reducir los embarazos de las y los adolescentes a través de acciones y promoción y prevención.	Variación anual de embarazo adolescente	Erradicar los embarazos en menores de 15 años y reducir a la mitad los embarazos de 15 a 19 años.	Pendiente de asignar
	E029	Atención humanista a fenómenos poblacionales vulnerables	Jóvenes adolescentes de nivel educativo de secundaria y medio superior orientados e informados, adquieren orientación en la prevención del embarazo e infección de transmisión sexual (ETS).	Variación anual de adolescentes orientados.	Incremento de adolescentes que reciben orientación sexual.	Pendiente de asignar
	E029	Atención humanista a fenómenos poblacionales vulnerables	Padres y madres capacitados en temas de educación sexual.	Porcentaje de asistencia de padres y madres de familia a talleres de capacitación sobre educación sexual.	Incremento de padres y madres con información de educación integral en sexualidad.	Pendiente de asignar
	E009	Gerencia de Políticas Públicas de Derechos Humanos (Secretariado ejecutivo del Sistema de protección integral de niñas, niños y Adolescentes) Acceso a Servicios de Salud Igualdad y No Discriminación Identidad y Registros de Nacimientos Participación de Niñas, Niño y Adolescentes, entre otros.	Contribuir al cumplimiento de los indicadores y metas de los objetivos nacionales de derechos de niñas, niños y adolescentes, vinculándolos a la Agenda 2030 de los objetivos para el desarrollo sostenible.	Porcentaje de indicadores estatales de los objetivos nacionales de derechos de niñas, niños y adolescentes, vinculados a la Agenda 2030 con avance positivo de meta registrada	Que las dependencias corresponsables de la protección de los derechos de NNA, cumplan con los indicadores estatales de los objetivos nacionales de los derechos de NNA, y que exista una adecuada coordinación interinstitucional para generar datos y conocimientos sobre los temas esenciales.	Pendiente de asignar

ENTE RESPONSABLE	CLAVE DE PROGRAMA PRESUPUESTARIO	NOMBRE DEL PROGRAMA PRESUPUESTARIO , ACCION O ACTIVIDAD	OBJETIVO	INDICADOR RELACIONADO	META DEL INDICADOR	ASIGNACION PRESUPUESTAL
	E009	Gerencia de Políticas Públicas de Derechos Humanos (Secretariado ejecutivo del Sistema de protección integral de niñas, niños y Adolescentes) Capacitación y formación al funcionariado, sobre temas que promuevan la igualdad y la no discriminación, así como la protección y garantía de los derechos fundamentales. De Niñas, Niños y Adolescentes, para que sean promotores de los derechos humanos desde sus diversas áreas de operación.	Capacitar y formar al funcionariado vinculado con la atención de niñas, niños y adolescentes quien deberá asumir su compromiso para capacitarse en materia de derechos humanos de niñez y adolescencia.	Variación porcentual de funcionarios públicos capacitados y formados vinculados con la atención de niñas, niños y adolescentes	600 servidoras y servidores públicos capacitados y formados en temas de protección de derechos de Niñas, niños y adolescentes.	Pendiente de asignar
	E009	Gerencia de Políticas Públicas de Derechos Humanos (Secretariado ejecutivo del Sistema de protección integral de niñas, niños y Adolescentes) Reinstalación de sistemas municipales de protección integral de niñas, niños y adolescentes	Reinstalar los sistemas municipales de protección integral de niñas, niños y adolescentes en cada municipio, así como sus secretarías ejecutivas y que funcionen operativamente, a fin de que implemente programas y acciones de protección integral.	Porcentaje de sistemas municipales instalados	20 municipios con sistemas municipales reinstalados.	Pendiente de asignar
	E009	Gerencia de Políticas Públicas de Derechos Humanos (Secretariado ejecutivo del Sistema de protección integral de niñas, niños y Adolescentes) Jornadas de Promoción de los derechos humanos de niñas, niños y adolescentes.	Priorizar el interés superior de la niñez y adolescencia, a través de mecanismos de información y participación como las Jornadas de Promoción de los 20 Derechos Humanos, y la prevención del abuso sexual infantil (ASI), entre otros, con un enfoque integral, transversal y con perspectiva de derechos de niñez y adolescencia.	Porcentaje de niñas, niños y adolescentes informados sobre sus derechos humanos.	6 jornadas al año (una por bimestre)	Pendiente de asignar
	E009	Gerencia de Políticas Públicas de Derechos Humanos (Secretariado ejecutivo del Sistema de protección integral de niñas, niños y Adolescentes) Jornadas Informativas de las Adolescencias	Informar y concienciar a las y los adolescentes de instituciones educativas, sobre sus derechos y responsabilidades sobre temas diversos como: la educación sexual integral, prevención de embarazos adolescentes, prevención de adicciones, prevención del abuso sexual, proyecto de vida, entre otros, con un enfoque integral, transversal y con perspectiva de derechos de niñez y adolescencia.	Porcentaje de adolescentes informados sobre sus derechos humanos.	6 jornadas al año (una por bimestre).	Pendiente de asignar

ENTE RESPONSABLE	CLAVE DE PROGRAMA PRESUPUESTARIO	NOMBRE DEL PROGRAMA PRESUPUESTARIO, ACCION O ACTIVIDAD	OBJETIVO	INDICADOR RELACIONADO	META DEL INDICADOR	ASIGNACION PRESUPUESTAL
	E009	Gerencia de Políticas Públicas de Derechos Humanos (Secretariado ejecutivo del Sistema de protección integral de niñas, niños y Adolescentes) Establecimiento de mecanismos de coordinación y colaboración a nivel estatal y nacional, que permitan a la infancia ejercer su derecho a la participación, de acuerdo a su edad.	Generar mecanismos de participación de niñas, niños y adolescentes, a nivel estatal, y en coordinación con Sipinna nacional, con el objetivo de impulsar la expresión y reconocimiento sobre sus derechos humanos, como uno de sus derechos fundamentales.	Porcentaje de cumplimiento de los mecanismos adquiridos.	6 mecanismos de colaboración y participación.	Pendiente de asignar
	E029	Atención Humanista a Fenómenos Poblacionales Vulnerables	Padres y Madres capacitados en temas de educación sexual	Porcentaje de asistencia de padres y madres de familia a talleres de capacitación sobre educación sexual	Incremento de padres y madres con información de educación integral en sexualidad	$ 1,471,039.96
Secretaria de Movilidad		Cursos de educación vial que se imparten en las escuelas para niños y adolescentes	Capacitar alumnos de diferentes niveles de educación para que adquieran conocimientos de sus derechos y deberes de los diferentes actores que intervienen en la movilidad			Pendiente de asignar
		Actividad del día del niño (concurso de dibujo)	Convocatoria para participar concurso de ser secretario por un día y agente de vialidad por un día			Pendiente de asignar
		Programa parque vial infantil	Cursos de educación vial en áreas recreativas una vez al mes a niños y adolescentes			Pendiente de asignar
Secretaria de Bienestar e Igualdad Sustantiva		Protección a la niñez y adolescencia dentro de las comunidades	Llevar a las comunidades pláticas referentes a la erradicación y prevención de la violencia como el maltrato físico y emocional, el abuso sexual y la desatención en las niñas, niños y adolescentes.	S/I	S/I	Pendiente de asignar
Secretaria De Educación	E086	Hacia una educación inclusiva	Brindar capacitación a los docentes para la detección temprana de barreras de aprendizajes de niñas, niños y adolescentes, adaptación de aulas sensoriales móviles para la atención de los alumnos con bap.	Número de docentes capacitados en barreras de aprendizaje, alumnos detectados con bap	490 Docentes, 300 Alumnos	$ 1,392,406.00

ENTE RESPONSABLE	CLAVE DE PROGRAMA PRESUPUESTARIO	NOMBRE DEL PROGRAMA PRESUPUESTARIO, ACCION O ACTIVIDAD	OBJETIVO	INDICADOR RELACIONADO	META DEL INDICADOR	ASIGNACION PRESUPUESTAL
Instituto Nayarita de la Juventud		Torneos de futbol	Es un programa dirigido a las y los jóvenes en situación de calle, haciéndoles ver que son capaces de destacar en otros ámbitos. Este programa, ofrece a los jóvenes una oportunidad real de trascender a través del deporte y sus valores con la finalidad de que se integren a la sociedad desde una mejor perspectiva para su crecimiento y desarrollo.	Jóvenes desde los 12 a los 29 años	Implementar el evento de futbol de manera anual	Pendiente de asignar
		Talleres de emprendimiento	Se proporcionan ecosistemas favorables para la creación, desarrollo, y consolidación de emprendimientos, que permitan a las y los jóvenes construir trayectorias de trabajo innovadoras y sostenibles.	Jóvenes con ideas de crear o mejorar su negocio.	Generar y difundir la cultura empresarial, con la finalidad de crear nuevos proyectos empresariales que apoyen en la actividad económica del estado.	Pendiente de asignar
		Reactivación de espacios tecnológicos	Se apoya a la adecuación de espacios tecnológicos en Tepic en el área de emprendimiento, en municipios de Nayarit que cuentan con un Instituto municipal de juventud, con la finalidad de acercar a los jóvenes que no cuentan con equipo de cómputo para realizar tareas, investigaciones o esparcimiento.	Jóvenes que no cuenten con recursos para acceder a equipos de cómputo e internet.	Seguir aportando apoyo a los municipios	Pendiente de asignar
		Charlas de prevención sobre violencia en el noviazgo	Prevenir la violencia desde los jóvenes y niños para que no se normalice la violencia y se vallan desechando ideas implantadas sobre el machismo y violencia familiar.	Niños y Jóvenes de primaria, secundaria y preparatoria	Colaborar con la estrategia inter institucional presidida por SIPINA para el resguardo de la niñez y adolescencia nayarita.	Pendiente de asignar
		Charlas de prevención sobre los peligros de la pornografía y la hipersexualización	Prevenir la pornografía infantil y los delitos sexuales en internet. Una vez que se ha resaltado que México es el número uno en consumo de pornografía infantil y en pedofilia según la ONU.	Protección de la niñez y la adolescencia nayarita y fortalecimiento de la educación sexual por medio de la impartición de talleres dinámicos en escuelas primarias y secundarias, así como en colonias y cabeceras municipales donde se nos solicite.	Combatir la violencia sexual a través de acciones informativas y formativas.	Pendiente de asignar

ENTE RESPONSABLE	CLAVE DE PROGRAMA PRESUPUESTARIO	NOMBRE DEL PROGRAMA PRESUPUESTARIO , ACCION O ACTIVIDAD	OBJETIVO	INDICADOR RELACIONADO	META DEL INDICADOR	ASIGNACION PRESUPUESTAL
		Realización de taller en las instalaciones de INJUVE o en donde se nos requiera de diseño de cartel, de caricatura política, de modelado en barro, de pintura mural con el tema del bulling.	Fomentar en los niños y jóvenes el respeto a las diferencias y el valor de la empatía, a través de presentaciones en power point y de dinámicas de integración.	Prevención de la violencia en la niñez y prevención de suicidio en niñas, niños y adolescentes a través de charlas a niños y jóvenes en primarias y secundarias de Nayarit, así como colonias o ejidos donde nos los soliciten.	Combatir el suicidio infantil y adolescente a través de charlas de prevención del bulling y el manejo de las emociones, así como la canalización a los espacios como CESAME donde les pueden dar atención Psicológica	
		Charlas y dinámicas de prevención con el tema de ciberbulling.	Fomentar la reflexión sobre el ciber bulling, sus riesgos y las consecuencias de provocarlo.	Abonar al conocimiento de leyes, como la ley Olimpia que condena con años de prisión a quien tenga o distribuya pornografía infantil en redes sociales. A través de talleres donde los jóvenes reflexionen al respecto, estos talleres se pueden dar en primarias, secundarias y centros de rehabilitación de adicciones y en CIPA Centro de Integración Penal Adolescente.	Prevenir el suicidio en adolescentes y niños a través del conocimiento de los riesgos de cometer sexting, gromming y más.	Pendiente de asignar
		Realización de taller en las instalaciones de INJUVE o en donde se nos requiera de diseño de cartel, de caricatura política, de modelado en barro, de pintura mural o simplemente charlas con el tema de la salud mental y el manejo de las emociones	Fomentar en los niños, niñas y adolescentes la cultura de acudir con el psicólogo, la resiliencia ante los problemas comunes de la vida y la gestión de las emociones a través de talleres donde reflexiones sobre el tema, dinámicas de inclusión y actividades artísticas.	Promoción de la salud mental y acciones directas dentro de la Estrategia Nacional de prevención de adicciones ENPA en adolescentes y niños y combate al suicidio y el consumo de drogas.	Abonar a la prevención del suicidio, la cultura de acudir al psicólogo y la prevención de adicciones y violencia.	Pendiente de asignar
		Realización de taller en las instalaciones de INJUVE o en donde se nos requiera de diseño de cartel, de caricatura política, de modelado en barro, de pintura mural o simplemente charlas con el tema del uso del tiempo libre	Concientizar por medio de la reflexión de tema sobre deserción escolar, el peligro de la pereza, la ambición en el ámbito laboral y la importancia de luchar por los sueños.	Combatir el rezago escolar y la importancia de usar el tiempo libre por un mejor futuro.	Combatir el suicidio, el consumo de drogas y la violencia en la niñez.	Pendiente de asignar
		Torneo estatal de ajedrez.	Fomentar el deporte del ajedrez el cual promueve la agilidad mental y la buena convivencia y el respeto a través de algún incentivo económico o en especie para los jóvenes ganadores.	Fomentar actividades deportivas y de sano esparcimiento en los niños y jóvenes de Nayarit.	Que jóvenes de todo Nayarit se interesen por la práctica de este deporte de agilidad mental que promueve también el respeto, el espíritu competitivo y el sano esparcimiento.	Pendiente de asignar

ENTE RESPONSABLE	CLAVE DE PROGRAMA PRESUPUESTARIO	NOMBRE DEL PROGRAMA PRESUPUESTARIO , ACCION O ACTIVIDAD	OBJETIVO	INDICADOR RELACIONADO	META DEL INDICADOR	ASIGNACION PRESUPUESTAL
		Club de ajedrez fijo en INJUVE	Ofrecer un espacio permanente donde los jóvenes de todo Nayarit puedan acceder a equipo necesario e instrucción básica para practicar el deporte del ajedrez	Promover actividades deportivas para los jóvenes	Fomentar el sano esparcimiento y el espíritu competitivo.	Pendiente de asignar
		Magno evento emprendedor	Venta y exhibición de productos locales Foros y conferencias Presentaciones artísticas Vinculación interinstitucional	Jóvenes con ideas de crear o mejorar su negocio.	Generar y difundir la cultura emprendedora	Pendiente de asignar
		Talleres de emprendimiento	Se proporcionan ecosistemas favorables para la creación, desarrollo, y consolidación de emprendimientos, que permitan a las y los jóvenes construir trayectorias de trabajo innovadoras y sostenibles.	Jóvenes con ideas de crear o mejorar su negocio.	Generar y difundir la cultura empresarial, con la finalidad de crear nuevos proyectos empresariales que apoyen en la actividad económica del estado.	Pendiente de asignar
		Orientación y vinculación a jóvenes emprendedores con dependencias que tengan que ver con el tema	Apoyo institucional para la creación, desarrollo, y consolidación de emprendimientos	Jóvenes con ideas de crear o mejorar su negocio.	Apoyar y acompañar a jóvenes en el desarrollo de su emprendimiento	Pendiente de asignar
		Talleres de Arte	Fomentar el gusto por el arte el cual promueve la agilidad mental y la buena convivencia y el respeto a través de algún incentivo económico o en especie para los jóvenes ganadores.	Fomentar actividades de interés y sano esparcimiento en los niños y jóvenes de Nayarit.	Que jóvenes de todo Nayarit se interesen por la práctica de esta actividad, donde pueden descubrir una nueva habilidad y es útil para la agilidad mental, promover también el respeto, el espíritu combativo y el sano esparcimiento.	Pendiente de asignar
		Taller de clases de Guitarra	Fomentar el gusto por aprender a tocar algún instrumento, como la guitarra, el cual promueve el gusto por la misma, la agilidad mental y la buena convivencia y el respeto a través entre todos los jóvenes.	Fomentar actividades de interés y sano esparcimiento en los niños y jóvenes de Nayarit.	Que jóvenes de todo Nayarit se interesen por la práctica de esta actividad, donde pueden descubrir una nueva habilidad, para relajarse y es útil para la agilidad mental, promover también el respeto, el espíritu combativo y el sano esparcimiento.	Pendiente de asignar

ENTE RESPONSABLE	CLAVE DE PROGRAMA PRESUPUESTARIO	NOMBRE DEL PROGRAMA PRESUPUESTARIO , ACCION O ACTIVIDAD	OBJETIVO	INDICADOR RELACIONADO	META DEL INDICADOR	ASIGNACION PRESUPUESTAL
		Programa de Joven a Joven	Apoyo institucional personalizado para jóvenes en el área psico-emocional, a través de sesiones de 40 minutos y con el debido seguimiento.	Fomentar y promover la salud mental en las juventudes.	Que jóvenes de todo Nayarit se enteren que existe un espacio donde se le puede apoyar, entender y atender, respecto a sus emociones y salud mental.	Pendiente de asignar
Colegio De Bachilleres Del Estado De Nayarit	31903	Servicios Generales Para Planteles Educativos: Conferencias Por Parte Del Personal Especializado En El Desarrollo De Habilidades Socioemocionales Y De Autoconocimiento	Desarrollar En Los Alumnos El Autoconocimiento Y Desarrollo De Habilidades Socioemocionales	Ponderar El Índice De Reducción De Reportes, Citatorios Y Suspensiones	Reducir Los Indicadores Referentes A La Conducta De Los Alumnos	$ 30,000.00
	31903	Servicios Generales Para Planteles Educativos: Desarrollo De Actividades Cívicas (Creación De Bandas De Guerra En Los Colegios Y Centros Emsad	Motivar La Participación, La Identidad Nacional Y El Patriotismo; Además Del Desarrollo De Valores Tales Como La Disciplina, Y El Trabajo En Equipo	Contabilizar El Numero De Bandas De Guerra Formadas Por Los Colegios Y Centros Emsad	Lograr La Participación De Las Escuelas En Concursos Internos	$ 50,000.00
	27301	Artículos Deportivos Y De Campaña: Desarrollo De Actividades Paraescolares Deportivas Y Recreativas	Dotar Al Alumnado Con Artículos Deportivos; Creando Una Conciencia Saludable De Trabajo Colaborativo E Identidad Con Sus Escuelas	Respuesta De Los Equipos Participantes En Proporción Con El Numero De Planteles Coordinados	Medición Del Número De Equipos Partcipantes	$ 20,000.00
Instituto De La Mujer En Nayarit	97	Derechos Humanos de la Mujer	Atención integral a niñas y niños que viven violencia brindada	Porcentaje	C2A1.- Atención a usuarias en asesoría jurídica, de trabajo social y atención psicológica	$ 1,161,996.56
	97	Derechos Humanos de la Mujer	Atención integral a niñas y niños que viven violencia brindada	Número de Centros	Fortalecimiento y creación de Centros de Atención Externa a Mujeres en situación de violencia	$ 1,184,506.44
	97	Derechos Humanos de la Mujer	Atención integral a niñas y niños que viven violencia brindada	Número de municipios	Integrar el banco nacional de datos e información sobre casos de violencia contra las mujeres (BANAVIM)	$ 1,879,912.23
	97	Derechos Humanos de la Mujer	Atención integral a niñas y niños que viven violencia brindada	Informes	Medir el incremento o decremento porcentual de un año respecto al anterior de denuncias presentadas por delitos de violencia de género.	$ 1,230,353.14

ENTE RESPONSABLE	CLAVE DE PROGRAMA PRESUPUESTARIO	NOMBRE DEL PROGRAMA PRESUPUESTARIO , ACCION O ACTIVIDAD	OBJETIVO	INDICADOR RELACIONADO	META DEL INDICADOR	ASIGNACION PRESUPUESTAL
Sistema Para El Desarrollo Integral De La Familia		Procuraduría De Protección De Niñas, Niños Y Adolescentes En El Estado De Nayarit	La Procuraduría De Protección De Niñas, Niños Y Adolescentes, Tiene Como Objetivo La Protección Integral Y Restitución De Los Derechos De Las Niñas, Niños Y Adolescentes, A Través De La Determinación Y Coordinación En La Ejecución Y Seguimiento De Las Medidas De Protección	S038-01 Atención Jurídica de primer contacto	910	Pendiente de asignar
				S038-02 Atención de Vulneración de Derechos en Atención A N.N.A.	645	Pendiente de asignar
				S038-03 Asesoría jurídica de seguimiento, grupo multidisciplinario en PPNNA (Procuraduría de Protección de Niñas Niña y Adolescentes)	1,012	Pendiente de asignar
				S038-04 Procedimientos iniciados ante juzgados familiares y ministerios públicos en atención A N.N.A (Niñas, Niños y Adolescentes)	40	Pendiente de asignar
				S038-05 Medidas de protección realizados ante el juzgado familiar, en atención A.N.N.A (Niñas Niños y Adolescentes)	103	Pendiente de asignar
				S038-06 Asistencia en audiencias en atención A.N.N.A (Niñas Niños y Adolescentes) ante el juez familiar, juzgados regionales de oralidad y ante el juez, por parte de los procuradores auxiliares y delegados.	7,110	Pendiente de asignar
				S038-07 Canalización a áreas internas de DIF y a otras dependencias en atención A.N.N.A (Niñas Niños y Adolescentes)	480	Pendiente de asignar
				S038-08 Convenios realizados en beneficio de A.N.N.A y constancias de entrega.	190	Pendiente de asignar
				S038-09 Planes de restitución emitidos y terminados por la P.P.N.N.A (Procuraduría de Protección de Niñas, Niños y Adolescentes)	50	Pendiente de asignar
				S038-10 Capacitaciones a profesionistas para realizar y promover estudios de investigaciones para fortalecer las acciones a favor de la atención, defensa y protección a niñas, niños y adolescentes.	30	Pendiente de asignar

ENTE RESPONSABLE	CLAVE DE PROGRAMA PRESUPUESTARIO	NOMBRE DEL PROGRAMA PRESUPUESTARIO , ACCION O ACTIVIDAD	OBJETIVO	INDICADOR RELACIONADO	META DEL INDICADOR	ASIGNACION PRESUPUESTAL
				S038-11 Atención psicológica A.N.N.A y sus familiares.	800	Pendiente de asignar
				S038-12 Colaboración de traslados entre procuradurías de protección de A.N.N.A federal y estatales.	120	Pendiente de asignar
				S038-13 Investigaciones de trabajo social.	800	Pendiente de asignar
				S038-14 Registro de nacimiento en atención A.N.N.A.	96	Pendiente de asignar
				S038-15 Seguimiento en planes de restitución y convenios.	358	Pendiente de asignar
				S038-16 Estudio socioeconómico e investigación de campo.	70	Pendiente de asignar
				S038-17 Supervisión de trabajo social A.N.N.A en trámites de adopción y/o adoptados.	128	Pendiente de asignar
				S038-18 Evaluación y valoraciones psicológicas.	100	Pendiente de asignar
				S038-19 Supervisión psicológica.	60	Pendiente de asignar
				S038-20 Asesoría jurídica para trámite de adopción y familia de acogida.	350	Pendiente de asignar
				S038-21 Solicitudes de adopción recibidas.	45	Pendiente de asignar
				S038-22 Sesiones del consejo estatal de adopciones para entrega de certificados de idoneidad.	4	Pendiente de asignar
				S038-23 Convenios de acogimiento familiar.	5	Pendiente de asignar
				S038-24 Juicio de adopción.	15	Pendiente de asignar
				S038-25 Juicios de pérdida de patria potestad.	8	Pendiente de asignar
				S038-26 Asistencia en audiencias en atención A.N.N.A.	50	Pendiente de asignar
				S038-27 Curso taller de formación y sensibilidad adoptiva.	2	Pendiente de asignar
				S038-28 Supervisiones CAS revisión de expedientes de A.N.N.A (Centro de Asistencia Social)	2	Pendiente de asignar
				S038-29 Reuniones de evaluación CAS.	2	Pendiente de asignar

ENTE RESPONSABLE	CLAVE DE PROGRAMA PRESUPUESTARIO	NOMBRE DEL PROGRAMA PRESUPUESTARIO , ACCION O ACTIVIDAD	OBJETIVO	INDICADOR RELACIONADO	META DEL INDICADOR	ASIGNACION PRESUPUESTAL
Instituto Nayarita de Cultura Fisica y Deporte	67	Fomento de la Cultura Fisica y del Deporte	Niñas, niños, Jóvenes, Adultos, Adultos Mayores, Atletas de alto rendimiento, Atletas de deporte adaptado, Entrenadores, Promotores deportivos y población que realiza alguna actividad fisica en nuestras instalaciones	Porcentaje de personas que realizan actividades deportivas en instalaciones estatales con respecto al número de personas que realizan actividades deportivas en todo el estado.	23579	8,508,483.00
Servicios De Salud En Nayarit	I002 FASSA	Promoción de la terapia de hidratación oral e identificación de IRA's y EDA's y vigilancia nutricional	Disminuir la mortalidad de los menores de 5 años por IRA's, EDA's y desnutrición	Porcentaje de madres informadas	150,000	593,688.00
	I002 FASSA	Atención a la salud de los adolescentes	Capacitar a los adolescentes como promotores de la salud para que participen en el fomento de su propio crecimiento y desarrollo y el de sus pares	Porcentaje de promotores adolescentes	300	63,619.00
	I002 FASSA	Detección oportuna de menores de 18 años con cáncer	Disminuir la mortalidad por cáncer en los menores de 18 años	Porcentaje de detecciones con cáncer	21,538	64,022.00
	I002 FASSA	Tratamiento médico oportuno y control de pacientes con diarrea, IRAS y desnutrición en unidades de primer nivel	Lograr una atención oportuna e integral de los casos de diarrea, IRAS y desnutrición en las unidades de primer nivel para disminuir la mortalidad.	Cobertura de casos con IRA atendido, Cobertura de casos con EDA atendidos y Cobertura de casos con desnutrición atendidos	(42,500), (16,200), (1,500)	695,856.00
	I002 FASSA	B Tratamiento médico oportuno y control de pacientes menores de 18 años con cáncer	Lograr la atención oportuna e integral de los menores de 18 años con cáncer	Porcentaje de menores de 18 años con cáncer, Porcentaje de menores de 18 años con cáncer en control	(20), (220)	30,427.00
Instituto Nayarita para la Infraestructura Fisica Educativa	3 05 06 B 088	Fortalecimiento De La Infraestructura Educativa Para La Calidad (Nivel Básico)	Contribuir A Incrementar La Calidad Educativa En Nayarit A Través Del Mejoramiento De La Infraestructura.	Porcentaje De Infraestructura Educativa Ejecutada.	Beneficiar A 498 Escuelas Públicas De Tipo Básico Mejoradas Con La Infraestructura Física De Un Total De 2280 Escuelas Públicas De Tipo Básico En El Estado, Dando Un Porcentaje De 21.84%. (Línea Base 2022).	347,830,127.00
		Fortalecimiento De La Infraestructura Educativa Para La Calidad (Fam (Educación Básica))	Los Planteles Educativos Públicos De Tipo Básico Cuentan Con Condiciones Adecuadas De Infraestructura Física Educativa.	Porcentaje De Planteles Educativos Públicos De Tipo Básico Que Cuentan Con Condiciones Adecuadas De Infraestructura, Atendidos Con Recursos Del Fondo De Aportaciones Múltiples Potenciado.	Atender 210 Planteles Educativos Públicos De Un Total De 210 Planteles Educativos Públicos Con Necesidades De Atención En El Estado, Dando Un Porcentaje Del 100%. Meta Programada En El Ejercicio 2023.	

ENTE RESPONSABLE	CLAVE DE PROGRAMA PRESUPUESTARIO	NOMBRE DEL PROGRAMA PRESUPUESTARIO , ACCION O ACTIVIDAD	OBJETIVO	INDICADOR RELACIONADO	META DEL INDICADOR	ASIGNACION PRESUPUESTAL
		Fortalecimiento De La Infraestructura Educativa Para La Calidad (Fam Educación Media Superior)	Las Escuelas De Educación Media Superior Y Educación Superior Incrementan Su Matrícula.	Tasa De Variación De La Matrícula De Escuelas De Educación Media Superior.	Se Pretende Incrementar La Matrícula De Escuelas De Media Superior En El Estado De 313 A 338 Escuelas. Meta Programada En El Ejercicio 2023.	
		Fortalecimiento De La Infraestructura Educativa Para La Calidad (Nivel Superior)	Las Escuelas De Educación Media Superior Y Educación Superior Incrementan Su Matrícula.	Porcentaje De Escuelas De Educación Superior Que Incrementan Su Matrícula.	2 Planteles Que Incrementen Su Matrícula De Los 117 Existentes En El Estado Dando Un Porcentaje Del 1.71% Meta Programada En El Ejercicio 2023.	
Universidad Tecnológica de la Sierra	U006	Aportaciones para Organismos Descentralizados Estatales.	Ofrecer educación profesional de calidad para la competitividad, a través de nuestro modelo académico por competencias y de vinculación pertinente, sustentada en valores institucionales.	Eficacia Presupuestal= (Matrícula final/Matrícula inicial) x 100	60%	19,270,000.00
Comisión Forestal de Nayarit	F056	Cultura Forestal	Impartir talleres y pláticas de cultura forestal en diferentes niveles educativos, con el propósito de fomentar la educación ambiental sensibilizando a la población en el cuidado y uso responsable de los recursos naturales.	Porcentaje de talleres y eventos realizados.	120	Pendiente de asignar
Centro de Justicia Familiar	4150131	Gerencia de políticas públicas y derechos humanos	Elaborar y ejecutar programas para la detección de posibles víctimas del delito de violencia familiar	Implementar acciones que tengan como objetivo el acompañamiento de víctimas y ofendidas por la violencia familiar en el curso de su trámite legal, así como ofrecer un tratamiento de carácter terapéutico, como parte de una atención integral a la población agraviada.	4500	** El total del Presupuesto asignado al Centro de Justicia Familiar del Estado de Nayarit, es empleado para el desarrollo del único Programa con el que cuenta el Organismo y no es posible hacer una distinción entre el presupuesto destinado a equidad de género y la atención a niños, niñas y adolescentes, ya que la finalidad del Centro de Justicia Familiar se basa en la atención integral de la mujer y su familia

ENTE RESPONSABLE	CLAVE DE PROGRAMA PRESUPUESTARIO	NOMBRE DEL PROGRAMA PRESUPUESTARIO , ACCION O ACTIVIDAD	OBJETIVO	INDICADOR RELACIONADO	META DEL INDICADOR	ASIGNACION PRESUPUESTAL
			Planear y ejecutar acciones de atención y auxilio integral a víctimas y ofendidos del delito de violencia familiar			Pendiente de asignar
Consejo Estatal para la Cultura y Las Artes de Nayarit	F070	Fomento del Arte y la Cultura para Fortalecer la Identidad y el Bienestar	Busca garantizar el ejercicio de los derechos culturales de las infancias y juventudes, reconociéndolas no sólo como sujetos de derecho, sino también como agentes culturales capaces de transformar sus realidades. Considerar la participación de niñas, niños y adolescentes desde una noción más amplia hace posible la exploración, el desarrollo de su autonomía, el pensamiento crítico y la creatividad para la construcción de sus propias narrativas.	Variación porcentual del fomento artístico- cultural infantil en este año con respecto al anterior	94	300,000.00
Patronato Del Teatro Del Pueblo	21 04 02 F069	Identidad Cultural				
	E070	Programa Integral Para La Juventud Nayarita	Realizar, contribuir a promover y difundir la Cultura y el Arte en la Población Nayarita	Formación y capacitación de calidad en las disciplinas de teatro, danza y canto	196 Clases impartidas	150,998.96
Comisión Estatal de Atención Integral a Víctimas del Estado de Nayarit		Atención a víctimas del delito y de violaciones a los derechos humanos	Recuperación De Su Proyecto De Vida	Personas Atendidas/Registradas	95%	$ 1,500,000.00
Fiscalía General del Estado		Capacitación sobre el programa alerta Amber	Capacitación al personal operativo de la fiscalía y demás instancias estatales y municipales relacionadas con el tema, sobre el mecanismo de actuación del programa de alerta Amber en niñas, niños y adolescentes.	% De Cobertura	5 Regiones En El Estado	35,000.00
		Activación de alerta Amber	Difundir información y movilizar al personal de policía para la pronta búsqueda de un menor en riesgo de sufrir daño grave a su integridad	Total De Alertas Activadas	100 % De Atención	89,500.00
		Protección a Mujeres Víctimas de Violencia	Atención médica y psicológica a los menores infractores, así como establecer una comunicación efectiva vía telefónica con sus familiares.	Total de Niños, Niñas y Adolescentes Atendidos	100 % De Atención	53,000.00

ENTE RESPONSABLE	CLAVE DE PROGRAMA PRESUPUESTARIO	NOMBRE DEL PROGRAMA PRESUPUESTARIO, ACCION O ACTIVIDAD	OBJETIVO	INDICADOR RELACIONADO	META DEL INDICADOR	ASIGNACION PRESUPUESTAL
Instituto de Transparencia y Acceso a la Información Publica	ITAI	Inducción	Promover la Cultura de la Transparencia, el Derecho de Acceso a la Información y la Protección de Datos Personales en la sociedad juvenil, llevando a cabo pláticas de sensibilización a instituciones de educación básica, media superior y superior, con el fin de fomentar la participación ciudadana y erradicar la corrupción.	Programa Operativo Anual	450	0
Instituto Estatal Electoral de Nayarit		Capacitación y educación cívica	Contribuir a mejorar la confianza y participación ciudadana a través de cursos, capacitación y programas académicos.			
				A1. Divulgar material con contenido didáctico (digital y físico) de cultura cívica y democrática para posicionar al Instituto Estatal Electoral de Nayarit.		268,000.00
					P1A1. Diseño del material con contenido didáctico (digital y físico) de cultura cívica y democrática.	
					P2A1. Aprobación del Material con contenido didáctico (digital y físico) por parte de la Comisión de Educación Cívica y Cultura Democrática.	
					P3A1. Envío de oficios para impresión del Material con contenido didáctico (físico) creado para la promoción de actividades en materia de educación cívica y cultura democrática.	
				A2. Impartir capacitación (conversatorios, cursos, foros y talleres) en educación cívica y cultura democrática a Instituciones Educativas, Públicas y Organizaciones de la Sociedad Civil.		170,000.00
					P1A2. Invitación a Instituciones Educativas, Públicas y Organizaciones de la Sociedad Civil para capacitaciones (conversatorios, cursos, foros y talleres).	

ENTE RESPONSABLE	CLAVE DE PROGRAMA PRESUPUESTARIO	NOMBRE DEL PROGRAMA PRESUPUESTARIO, ACCION O ACTIVIDAD	OBJETIVO	INDICADOR RELACIONADO	META DEL INDICADOR	ASIGNACION PRESUPUESTAL
					P2A2. Asignación instructores que impartirá la capacitación (conversatorios, cursos, foros y talleres) en educación cívica y cultura democrática para la promoción de valores cívico-democráticos	
					P3A2. Emisión de constancias para asistentes a las capacitaciones (conversatorios, cursos, foros y talleres) para la promoción de valores cívico-democráticos	
					P4A2.Publicación de los informes de las actividades de capacitación (conversatorios, cursos, foros y talleres) para cumplir con la Normativa Electoral.	
				A4. Asesorar a Instituciones Educativas, Públicas, Partidos Políticos y Organizaciones de la Sociedad Civil en relación a los ejercicios democráticos internos.		
					P1A4. Recepción de solicitudes de asesoría para organizar ejercicios democráticos internos en instituciones educativas, públicas y organizaciones civiles.	
					P2A4. Distribución de documentación electoral en cultura democrática a las instituciones educativas, públicas y organizaciones de la sociedad civil.	222,000.00
					P3A4. Acompañamiento en los ejercicios democráticos internos de las Instituciones educativas, públicas y organizaciones de la sociedad civil.	
				A5. Realizar concursos en materia de educación cívica.		1,219,000.00

ENTE RESPONSABLE	CLAVE DE PROGRAMA PRESUPUESTARIO	NOMBRE DEL PROGRAMA PRESUPUESTARIO , ACCION O ACTIVIDAD	OBJETIVO	INDICADOR RELACIONADO	META DEL INDICADOR	ASIGNACION PRESUPUESTAL
					P1A5. Diseño de convocatorias para los concursos en materia de educación cívica.	
					P2A5. Difusión de convocatorias para los concursos en materia de educación cívica.	
					P3A5. Registro de participantes en los concursos en materia de Educación Cívica.	
					P4A5. Organización de eventos de premiación de los concursos en materia de educación cívica.	
H. Congreso del Estado de Nayarit	E001 - 1.1.01.A2	Coordinar la realización de actividades formativas y cívicas.	Fortalecer el marco jurídico local, para coadyuvar al desarrollo, bienestar de los y las nayaritas, buscando en todo momento la justicia social.	Estratégico	Coadyuvar al desarrollo, bienestar de los y las nayaritas, mediante la realización de actividades formativas y cívicas.	400,000.00
TOTAL PRESUPUESTO ASIGNADO PARA LA ATENCIÓN DE LAS NIÑAS, NIÑOS Y ADOLESCENTES (UNICEF)						390,048,935.30

ANEXO 18. PRESUPUESTO TRANSVERSAL PARA LA EQUIDAD DE GÉNERO

ENTE RESPONSABLE	CLAVE DE PROGRAMA PRESUPUESTARIO	NOMBRE DEL PROGRAMA PRESUPUESTARIO, ACCION O ACTIVIDAD	OBJETIVO	INDICADOR RELACIONADO	META DEL INDICADOR	ASIGNACION PRESUPUESTAL
Secretaría de Turismo	F.119.03	Capacitación turística a prestadores y prestadoras de servicios turísticos del estado	Brindar de los conocimientos necesarios a los prestadores y prestadoras de servicios turísticos para que sean capaces de mejorar su situación laboral y económica	Número de mujeres y hombres capacitados	6,100	$450,000
Secretaría General de Gobierno	E 029	Atención humanista a fenómenos poblacionales vulnerables	Instalación del consejo consultivo ciudadano de atención y protección a personas con discapacidad, con el objetivo de tener ese acercamiento directo con las PCS para presentar propuestas que garanticen sus derechos.	849 personas		Pendiente de asignar
	E 029	Atención humanista a fenómenos poblacionales vulnerables	Se acompaña a las quejas y/o denuncias en las dependencias de gobierno sobre discriminación por identidad y orientación, y se llevan a cabo capacitaciones a las y los agresores, así como a las y los trabajadores en general.			Pendiente de asignar
	E 029	Atención humanista a fenómenos poblacionales vulnerables	Se firma convenio de colaboración con el INMUNAY, para atender la violencia y discriminación hacia las mujeres con discapacidad.			Pendiente de asignar
	E 029	Atención humanista a fenómenos poblacionales vulnerables	Conmemorar el día de la mujer con discapacidad el 12 de septiembre, para visibilizar su existencia y erradicar la doble discriminación que viven por género y discapacidad.			Pendiente de asignar
	E 029	Atención humanista a fenómenos poblacionales vulnerables	Acciones de sensibilización durante el mes del orgullo lgbt, para atender y garantizar una administración pública libre de estigma y discriminación.			Pendiente de asignar
Secretaría de Bienestar e Igualdad Sustantiva		Derechos y obligaciones por igual en los servidores públicos	Implementar cursos y talleres dentro de la secretaría de bienestar e igualdad sustantiva, para que los servidores públicos conozcan sus derechos y obligaciones, independientemente del género y las capacidades diferentes de cada persona	S/I	S/I	Pendiente de asignar

ENTE RESPONSABLE	CLAVE DE PROGRAMA PRESUPUESTARIO	NOMBRE DEL PROGRAMA PRESUPUESTARIO, ACCION O ACTIVIDAD	OBJETIVO	INDICADOR RELACIONADO	META DEL INDICADOR	ASIGNACION PRESUPUESTAL
	S 140	Gerencia pública para el desarrollo, bienestar e igualdad sustantiva de los más vulnerables	Pensión de personas con discapacidad		El 51.5% de las personas inscritas en el padrón son Mujeres	Pendiente de asignar
		Conferencia de derechos humanos y perspectiva de género	Implementar conferencias al personal de la secretaría, relacionadas con los derechos humanos, las perspectivas de género con todas sus vertientes en el ámbito laboral	S/I	S/I	Pendiente de asignar
Secretaría de Desarrollo Rural		Conferencia de derechos humanos	Conocimiento y sensibilización			Pendiente de asignar
		Conferencia de equidad de genero	Conocimiento y sensibilización			Pendiente de asignar
		Conferencia de acoso laboral	Conocimiento y sensibilización			Pendiente de asignar
Secretaría de Movilidad		Impartir cursos de capacitación de equidad y paridad de género frecuentes	Lograr la sensibilización y participación activa a todo el personal			Pendiente de asignar
		Proponer y organizar actividades de prevención y capacitación en materia de acoso, hostigamiento y violencia laboral	Investigar las quejas y denuncias de acoso mediante el control de órgano interno			Pendiente de asignar
Secretaría de Administración y Finanzas	E 090	Cuidados infantiles para la eficiencia y eficacia de las y los trabajadores del Estado	CENDI 1 y CENDI 2, Apoyo a las madres trabajadoras	S/I	S/I	Pendiente de asignar
Secretaría del Trabajo y Justicia Laboral	F 109	Fortalecimiento de la vinculación laboral, capacitación y al autoempleo	Contribuir al fortalecimiento del empleo en el estado de Nayarit (Del 100% de la población que integra el padrón de beneficiarios el 79% son mujeres que se beneficiaron por las acciones implementadas en este programa)	Tasa neta de ocupación en el Estado	Buscadores de empleo son colocados en empresas propias o externas en todo el estado	Pendiente de asignar
Secretaría de Economía	F 101	Impulso a la competitividad economía, productividad para el empleo - Atención a la Alerta de Genero	Fortalecimiento a MIPYMES (Del padrón de beneficiarios registrados en la base de datos de esta Secretaría el 46% son mujeres que buscan beneficiarse con este apoyo)	Contribuir al desarrollo económico con generación de empleos productivos y bien remunerados de calidad	Esquemas de financiamiento de bajo costo ampliado	Pendiente de asignar
Secretaría de Seguridad y Protección Ciudadana	E 037	Confianza ciudadana en las policías - Atención a la Alerta de Genero	El proyecto de patrullas moradas que están destinadas a la atención inmediata de las denuncias realizadas por mujeres por casos de violencia de genero se han atendido el %%	Contribuir al mantenimiento del orden, la tranquilidad y seguridad pública del Estado mediante la aplicación de estrategias de prevención y combate al delito		Pendiente de asignar

ENTE RESPONSABLE	CLAVE DE PROGRAMA PRESUPUESTARIO	NOMBRE DEL PROGRAMA PRESUPUESTARIO, ACCION O ACTIVIDAD	OBJETIVO	INDICADOR RELACIONADO	META DEL INDICADOR	ASIGNACION PRESUPUESTAL
Secretaria de Educación	E086	Educar Con Perspectiva De Genero	Brindar Platicas Y Material Educativo A Alumnos, Docentes Y Padres De Familia Sobre La Violencia De Genero En Los Municipios Con Alerta De Genero	Número de alumnos que recibieron material educativo sobre violencia de genero	25, 000 Alumnos	Pendiente de asignar
Instituto Nayarita De La Juventud		Servicio y Prácticas Profesionales	Apoyar a la juventud que desea generar experiencia en el área laboral dentro de la institución sin importar género, religión o preferencias sexuales, etc...	Jóvenes participantes por año	100	
		Impartición de la charla Diversidad Sexual	Con el fin de fomentar el respeto a los demás y el conocimiento de los derechos humanos se imparte esta charla a jóvenes de 12 a 29 años en secundarias, prepas y universidades por medio de diapositivas y dinámicas de inclusión.	Jóvenes participantes por año	1200	
		Impartición de la charla Prevención del Embarazo Adolescente	Fomentar la reflexión de las y los adolescentes sobre los riesgos y consecuencias de la actividad sexual temprana y promover alternativas para la prevención del embarazo a jóvenes de los 12 a 29 años de edad.	Jóvenes participantes por año	1000	
		Rodada joven	Fomentar y visibilizar la lucha de las mujeres a través de los años por hacer valer sus derechos en todos los ámbitos.	Jóvenes participantes por año	200	
		Impartición de la charla Violencia en el Noviazgo.	Fomentar la reflexión de las y los adolescentes y brindar herramientas para detectar si somos victimas o victimarios de violencia.	Jóvenes participantes por año	1200	
		Conversatorio Mujeres que inspiran, en conmemoración del Día de la Mujer.	Reconocer, visibilizar y honrar a las mujeres que desde su área de desempeño inspiran y hacen de su entorno un mundo mejor.	Jóvenes participantes por año	500	
		Impartición de las charlas, como higiene menstrual, el duelo, gestión emocional y violencia y tipos de violencia.	Brindar herramientas a mujeres jóvenes y adultas para mejorar su proceso de reinserción a la sociedad, esto, a través de charlas de orientación e informativas que les ayudaran a tener	Jóvenes participantes por año	1000	

ENTE RESPONSABLE	CLAVE DE PROGRAMA PRESUPUESTARIO	NOMBRE DEL PROGRAMA PRESUPUESTARIO, ACCION O ACTIVIDAD	OBJETIVO	INDICADOR RELACIONADO	META DEL INDICADOR	ASIGNACION PRESUPUESTAL
			una mejora de su inteligencia emocional, habilidades interpersonales y mejorar su comunicación asertiva.			
		Charlas del uso de tiempo libre	Que los jóvenes utilicen su tiempo libre de actividades productivas, recreativas que los aleje de las adicciones.	Jóvenes participantes por año	700	
Sistema de Radio y Televisión de Nayarit	02-04-03-F073	Actividades destinadas a la promoción y fomento de los sectores social y económico	Contribuir a difundir la cultura, la educación e información local a través de la tv y radio en la población del estado.	Porcentaje de la población a la que llega la señal del canal de tv	850499	37,810,591.00
	02-04-03-F073	Actividades destinadas a la promoción y fomento de los sectores social y económico	Contribuir a difundir la cultura, la educación e información local a través de la tv y radio en la población del estado.	Porcentaje de la población a la que llega la señal del canal de tv	959485	16,204,539.00
Colegio de Bachilleres del Estado de Nayarit	33401	Servicios de Capacitación:	Crear conciencia en los alumnos en la igualdad de género y oportunidades	Censar el número de asistentes y calidad de las ponencias presentadas	Que la totalidad del alumnado reciba la información	100,000.00
Comisión Estatal a Victimas		Atención a víctimas del delito y de violaciones a los derechos humanos	Recuperación de su proyecto de vida	Personas atendidas/registradas	0.75	2,500,000.00
Instituto de la Mujer en Nayarit	97	Derechos Humanos de la Mujer	Capacitación y sensibilización hacia el tema de igualdad y de violencia de género incrementada	Porcentaje	Realización de sesiones, talleres, sensibilizaciones con perspectiva de género al funcionariado público	876,876.59
	97	Derechos Humanos de la Mujer	Capacitación y sensibilización hacia el tema de igualdad y de violencia de género incrementada	Funcionarias y funcionarios	Capacitar a las y los Servidores Públicos en los temas de Género, Prevención de la Violencia, Alerta de Violencia de Género y lenguaje Incluyente entre otros.	876,876.59
	97	Derechos Humanos de la Mujer	Capacitación y sensibilización hacia el tema de igualdad y de violencia de género incrementada	Talleres	Realización de sesiones, talleres, sensibilizaciones con perspectiva de género al funcionariado público	876,876.59
	97	Derechos Humanos de la Mujer	Capacitación y sensibilización hacia el tema de igualdad y de violencia de género incrementada	Funcionarias y funcionarios	Talleres de Igualdad sustantiva, erradicación de la violencia de género y derechos de las mujeres de los pueblos originarios	876,876.59
	97	Derechos Humanos de la Mujer	Capacitación y sensibilización hacia el tema de igualdad y de violencia de género incrementada	Acciones	Implementar un programa único de sensibilización, formación y profesionalización en materia de derechos humanos de las mujeres, incluyendo a las mujeres indígenas, tomando en consideración las diferencias culturales;	876,876.59

ENTE RESPONSABLE	CLAVE DE PROGRAMA PRESUPUESTARIO	NOMBRE DEL PROGRAMA PRESUPUESTARIO, ACCION O ACTIVIDAD	OBJETIVO	INDICADOR RELACIONADO	META DEL INDICADOR	ASIGNACION PRESUPUESTAL
					dirigido a las y los servidores públicos del gobierno de Nayarit que prevea un adecuado mecanismo de evaluación de resultados.	
	97	Derechos Humanos de la Mujer	Capacitación y sensibilización hacia el tema de igualdad y de violencia de género incrementada	Bases de datos	Elaborar y concentrar información de las personas que reciben capacitaciones, mediante la generación de bases de datos.	857,528.01
	97	Derechos Humanos de la Mujer	Capacitación y sensibilización hacia el tema de igualdad y de violencia de género incrementada	Acciones	Impiementar talleres de capacitación dirigidos a mujeres de pueblos originarios, con la finalidad de impulsar la creación de un fondo de financiamiento para proyectos productivos de mujeres.	1,879,912.23
Servicios De Salud En Nayarit	I002 FASSA	Fortalecer el programa de prevención y atención de la violencia familiar y de género, con capacidad de respuesta efectiva	Garantizar la atención médica y psicológica a las víctimas de violencia familiar y de género	Porcentaje de cobertura de atención especializada a mujeres víctimas de violencia severa	Consultas 2111	472,045.00
Universidad Politécnica Del Estado De Nayarit	2	Campaña de reconocimiento de la equidad de genero	Proporcionar información y capacitación con respecto a la equidad de género dirigida a la comunidad universitaria upen	Campaña	1	-
	Calidad educativa	Equidad de Género	Garantizar el derecho de la población en México a una educación de excelencia, pertinente y relevante en los diferentes tipos, niveles y modalidades del Sistema Educativo Nacional.	Cursos impartidos	10	0.00
Centro de Justicia Familiar	4150130	Gerencia De Políticas Públicas Y Derechos Humanos	Implementar acciones que tengan como objetivo el acompañamiento de víctimas y ofendidas por la violencia familiar en el curso de su trámite legal, así como ofrecer un tratamiento de carácter terapéutico, como parte de una atención integral a la población agraviada.	Contribuir a prevenir, detectar, atender, registrar, analizar y dar seguimiento así como salvaguardar de manera integral los derechos constitucionales reconocidos a favor de las víctimas y ofendidos por delitos de violencia familiar.	4500	**
		Programa Integral para La Prevención, Atención, Sanción y Erradicación de la Violencia contra las Mujeres				Pendiente de asignar
	** El total del Presupuesto asignado al Centro de Justicia Familiar del Estado de Nayarit, es empleado para el desarrollo del único Programa con el que cuenta el Organismo y no es posible hacer una distinción entre el presupuesto destinado a equidad de género y la atención a niños, niñas y adolescentes, ya que la finalidad del Centro de Justicia Familiar se basa en la atención integral de la mujer y su familia					

ENTE RESPONSABLE	CLAVE DE PROGRAMA PRESUPUESTARIO	NOMBRE DEL PROGRAMA PRESUPUESTARIO, ACCION O ACTIVIDAD	OBJETIVO	INDICADOR RELACIONADO	META DEL INDICADOR	ASIGNACION PRESUPUESTAL
Consejo Estatal para la Cultura y las Artes de Nayarit	F070	Fomento del Arte y la Cultura para Fortalecer la Identidad y el Bienestar	Fortalecer y optimizar la vinculación entre las y los agentes culturales y las instituciones para la colaboración y toma de decisiones conjunta en materia de arte y cultura en el estado de Nayarit	Jornadas de capacitación realizadas	6	33,000.00
Instituto Nayarita de Cultura Física y Deporte	67	Fomento de la cultura Física y del Deporte	Niñas, niños, Jóvenes, Adultos, Adultos Mayores, Atletas de alto rendimiento, Atletas de deporte adaptado, Entrenadores, Promotores deportivos y población que realiza alguna actividad física en nuestras instalaciones	Porcentaje de personas que realizan actividades deportivas en instalaciones estatales con respecto al número de personas que realizan actividades deportivas en todo el estado.	23579	8,508,483.00
H. Congreso del Estado de Nayarit	E001 - 1.1.01.A2	Capacitación en materia de violencia de género.	Contribuir al contacto con instituciones externas para la elaboración de convenios con el H. Congreso del Estado de Nayarit sobre temas de equidad de género.	Estratégico	Contribuir mediante la capacitación de los Servidores Públicos al desarrollo del Poder Legislativo, con énfasis en la prevención de violencia en razón de género.	200,000.00
Fiscalía General del Estado		Protección a mujeres víctimas de violencia	Implementar y monitorear las órdenes de protección a mujeres víctimas de violencia	% de ordenes atendidas	100 % de Atención	73,500.00
		Protección a mujeres víctimas de violencia	Actualizar el banco estatal de datos e información sobre casos de violencia contra las mujeres	Total de registros de casos de violencia contra las mujeres	100 % de Registros	73,500.00
		Programa de prevención y atención de la violencia de genero	Implementar campaña institucional de difusión para la prevención y atención de la violencia de género.	Total de programas	100 % de difusión de Programas	105,000.00
		Servicios de atención y seguridad a mujeres víctima de violencia	Atención para mujeres víctima de violencia	Total de victimas	100 % de atención	52,500.00
		Asistencia a mujeres víctimas de violencia y u o algún delito	Asistencia jurídica, psicológica, médica, de trabajo social y de seguridad a mujeres víctimas de violencia y/o algún delito	Total de victimas	100 % de atención	52,500.00
		Dar a conocer a la sociedad en general los derechos de las mujeres	Difusión institucional de los derechos de las mujeres	% de cobertura	100% de Difusión de los Derechos de las Mujeres	11,000.00
Tribunal Estatal Electoral		Contribuir en la capacitación sobre los derechos político electorales de las mujeres	Impulsar, fortalecer y garantizar la participación de las mujeres libres de violencia y discriminación, desde la perspectiva de	erradicar la violencia y discriminación en las mujeres que participan en el ámbito electoral	Disminuir el número de violencia y discriminación en las Mujeres de participación política electorales	

ENTE RESPONSABLE	CLAVE DE PROGRAMA PRESUPUESTARIO	NOMBRE DEL PROGRAMA PRESUPUESTARIO, ACCION O ACTIVIDAD	OBJETIVO	INDICADOR RELACIONADO	META DEL INDICADOR	ASIGNACION PRESUPUESTAL
			género, derechos humanos y pertenencia cultural.			
		Contribuir en la difusión de la participación política de las mujeres derivadas de procesos electoral 2024	Generar un espacio virtual que concentre información sobre el desarrollo de la participación de las mujeres en el proceso electoral 2024 en el que se destaquen buenas prácticas avances y obstáculos.	Dar a conocer las barreras de la participación política a las que se enfrentaron las mujeres en razón de género	Incrementar el número de participación de las mujeres en procesos electorales siguientes	
Instituto Estatal Electoral de Nayarit		Operación y ejecución institucional	Contribuir a mejorar el sistema democrático y de partidos políticos de Nayarit mediante la implementación de mecanismos eficientes de coordinación y el cumplimiento del marco normativo en materia electoral.			
				A3. Ejecutar acciones (reuniones, consultas, eventos, capacitaciones, mesas de diálogo, foros y campañas de difusión) para la promoción de los derechos político-electorales de los grupos de atención prioritaria (Mujeres, migrantes, personas con discapacidad e indígenas).		156,894.99
					P1A3. Elaboración de materiales impresos o digitales con información pertinente para la promoción de derechos político-electorales de grupos de atención prioritaria.	
					P2A3. Difusión de materiales impresos o digitales con información pertinente para la promoción de derechos político-electorales entre grupos de atención prioritaria.	
		Ejecutar las actividades operativas programadas por la Red Estatal y Nacional de mujeres electas en los Procesos Electorales 2021.			P3A3. Elaboración de informes de actividades de la promoción de los derechos político-electorales de los grupos de atención prioritaria	
TOTAL PRESUPUESTO ASIGNADO EN EQUIDAD DE GÉNERO						73,925,376.19

ANEXO 19. PROYECCIONES DE EGRESOS

ESTADO LIBRE Y SOBERANO DE NAYARIT Proyecciones de Egresos - LDF (PESOS) (CIFRAS NOMINALES)						
Concepto	Año en cuestión 2025	Año 1 2026	Año 2 2027	Año 3 2028	Año 4 2029	Año 5 2030
1. Gasto No Etiquetado (1=A+B+C+D+E+F+G+H+I)	**15,681,579,997**	**15,903,996,387**	**16,821,427,043**	**17,804,463,500**	**18,870,910,549**	**20,062,270,311**
A. Servicios Personales	4,157,196,528	4,216,159,250	4,459,370,683	4,719,974,254	5,002,690,024	5,318,520,232
B. Materiales y Suministros	245,819,542	249,306,072	263,687,428	279,097,200	295,814,490	314,489,873
C. Servicios Generales	341,330,847	346,172,041	366,141,163	387,538,284	410,750,950	436,682,510
D. Transferencias, Asignaciones, Subsidios y Otras Ayudas	5,825,014,786	5,907,632,657	6,248,417,651	6,613,572,303	7,009,710,309	7,452,247,874
E. Bienes Muebles, Inmuebles e Intangibles	644,231,331	653,368,650	691,058,575	731,443,721	775,255,543	824,199,035
F. Inversión Pública	329,075,081	333,742,448	352,994,562	373,623,402	396,002,598	421,003,064
G. Inversiones Financieras y Otras Provisiones	7,695,277	7,804,422	8,254,624	8,737,020	9,260,348	9,844,973
H. Participaciones y Aportaciones	3,231,034,088	3,276,860,780	3,465,888,271	3,668,433,187	3,888,164,028	4,133,631,896
I. Deuda Pública	900,182,517	912,950,067	965,614,086	1,022,044,129	1,083,262,258	1,151,650,854
2. Gasto Etiquetado (2=A+B+C+D+E+F+G+H+I)	**14,743,920,926**	**15,118,668,518**	**15,503,503,803**	**15,898,718,518**	**16,304,613,522**	**16,721,499,101**
A. Servicios Personales	19,793,857	20,296,959	20,813,604	21,344,184	21,889,102	22,448,775
B. Materiales y Suministros	312,500	320,443	328,599	336,976	345,579	354,415
C. Servicios Generales	16,403,759	16,820,695	17,248,854	17,688,561	18,140,151	18,603,969
D. Transferencias, Asignaciones, Subsidios y Otras Ayudas	11,900,714,162	12,203,195,707	12,513,819,641	12,832,821,444	13,160,443,957	13,496,937,630
E. Bienes Muebles, Inmuebles e Intangibles	13,850,000	14,202,027	14,563,530	14,934,782	15,316,068	15,707,678
F. Inversión Pública	555,893,318	570,022,510	584,532,040	599,432,908	614,736,457	630,454,386
G. Inversiones Financieras y Otras Provisiones		0	0	0	0	0
H. Participaciones y Aportaciones	2,193,957,814	2,249,721,841	2,306,986,960	2,365,796,582	2,426,195,475	2,488,229,813
I. Deuda Pública	42,995,516	44,088,337	45,210,575	46,363,081	47,546,733	48,762,435
3. Total de Egresos Proyectados (3 = 1 + 2)	**30,425,500,923**	**31,022,664,905**	**32,324,930,846**	**33,703,182,018**	**35,175,524,071**	**36,783,769,412**

ANEXO 20. RIESGOS RELEVANTES PARA LAS FINANZAS PÚBLICAS

a). - Riesgos relevantes para las Finanzas Públicas

Los saldos de pasivo generados por las administraciones anteriores siguen representando un riesgo importante para las finanzas del Estado debido a que comprometen los recursos que el Gobierno de la República remite a nuestra entidad por concepto de participaciones federales, ya que la actual gestión gubernamental recibió el 19 de Septiembre de 2021 una hacienda estatal deteriorada, con un pasivo superior a 9 mil millones de pesos derivado de la deuda pública de largo plazo y distintos adeudos existentes a la fecha de toma de posesión, mismos que generan déficit a las finanzas públicas del Poder Ejecutivo y dificultades para el manejo adecuado del flujo de efectivo.

Asimismo, nuestra entidad depende en gran parte de las Participaciones y Transferencias Federales Etiquetadas (Aportaciones y Convenios), por lo que cualquier modificación a la baja que hubiera en la recaudación federal participable y que no logre compensarse con los recursos del Fondo de Estabilización de los Ingresos de las Entidades Federativas (FEIEF) afectaría de manera importante el escenario financiero a nivel estatal, derivado de la probable disminución en las participaciones federales que nos corresponden.

Adicionalmente, es importante asentar que las finanzas locales se encuentran expuestas a la ocurrencia de desastres naturales generados por huracanes, lluvias severas, inundaciones o situaciones análogas, así como a contingencias de salud u otros eventos inesperados, cuya magnitud y efectos ocasionados, obligarían a que el Estado de Nayarit destine recursos, que originalmente están orientados a otras finalidades gubernamentales, para la atención inmediata a la población afectada por dichas circunstancias y a la reparación de daños a la infraestructura pública; además de que la recaudación propia podría disminuir ante la presencia de fenómenos que afecten drásticamente la economía de los contribuyentes.

En este aspecto, el Gobierno Federal enfatiza que el entorno macroeconómico previsto para 2025 se encuentra sujeto a los siguientes riesgos a la baja que podrían modificar las estimaciones presentadas en el Paquete Económico:

- Una inflación global más persistente, especialmente en alimentos y energía, podría dificultar la reducción de precios internos, limitando el consumo y aumentando los costos de producción.

- Si las principales economías, como los Estados Unidos de América, deciden mantener o aumentar sus tasas de interés debido a presiones inflacionarias, los costos de financiamiento para México se elevarían, afectando tanto al Sector Público como Privado y limitando la inversión.

- Una ralentización en los Estados Unidos de América reduciría la demanda de exportaciones mexicanas, especialmente en sectores clave como la manufactura, afectando el crecimiento económico y el empleo en México.

- Una caída o un aumento abrupto en los precios del petróleo, debido a tensiones geopolíticas o cambios en la oferta global, impactaría los ingresos fiscales de México y podría aumentar la volatilidad de precios en el país.

- Fenómenos como sequías, inundaciones o huracanes severos afectarían la producción agrícola, provocando escasez de alimentos y presiones inflacionarias, además de dañar la infraestructura y generar costos adicionales para su reconstrucción.

- Tensiones políticas o falta de resolución de diferencias, tanto internas como externas, podrían generar incertidumbre en los mercados, afectando las decisiones de inversión y generar volatilidad del tipo de cambio.

- Un empeoramiento de las tensiones globales, especialmente entre las principales potencias, aumentaría la volatilidad financiera y el costo de importaciones clave, además de incrementar la incertidumbre sobre las cadenas de suministro.

Así mismo, en el informe correspondiente al segundo trimestre de 2024 el Banco de México considera que el balance de riesgos para las perspectivas de crecimiento de la economía global está sesgado a la baja, precisando dentro de ellos los siguientes:

a. Un apretamiento más duradero de las condiciones financieras y de otorgamiento de crédito ante la persistencia de la inflación.

b. Los elevados niveles de endeudamiento y de déficits del sector público en algunas economías que pudieran generar presiones para la sostenibilidad de las finanzas públicas.

c. Un crecimiento menor al previsto en economías de importancia sistémica, como los Estados Unidos de América, ante la posibilidad de una moderación mayor a la prevista de su mercado laboral, y/o en China, asociado con la debilidad de su sector inmobiliario.

d. La incertidumbre asociada con los procesos electorales que se llevaron a cabo o que aún están en curso en algunas economías este año, lo que podría postergar las decisiones de consumo e inversión a nivel global.

e. Una fragmentación económica que resulte en barreras para la inversión extranjera, las cadenas de producción, el comercio global, la transferencia de tecnología, la movilidad de los trabajadores y los sistemas de pagos internacionales.

f. Un mayor escalamiento de los conflictos geopolíticos que genere efectos adversos en la actividad económica global.

Ahora bien, el Banco de México enfatiza que el entorno para la inflación mundial continúa siendo incierto y el balance de riesgos se mantiene sesgado al alza. Entre los riesgos al alza se encuentran: i) que ante la magnitud, alcance y duración de los choques que han afectado a la inflación subyacente mundial, aunado a la resiliencia de la actividad económica y de los mercados laborales en algunas economías, esta exhiba una persistencia mayor a la esperada; ii) una menor sincronización entre políticas fiscales y monetarias que dificulte la convergencia de la inflación a sus objetivos; iii) un incremento en los precios de las

materias primas ante disrupciones en las cadenas de suministro derivadas de nuevos eventos climatológicos adversos o de conflictos geopolíticos; y iv) que las presiones salariales en algunas economías se trasladen, en mayor medida, a incrementos en los precios

ANEXO 21. RESULTADOS DE EGRESOS

ESTADO LIBRE Y SOBERANO DE NAYARIT Resultados de Egresos - LDF (PESOS)						
Concepto (b)	Año 5 2019	Año 4 2020	Año 3 2021	Año 2 2022	Año 1 2023	Ejercicio Vigente 2024 Proyección
1. Gasto No Etiquetado (1=A+B+C+D+E+F+G+H+I)	**11,980,130,371**	**10,605,918,484**	**10,350,613,840**	**13,781,913,707**	**15,034,575,556**	**15,966,083,907**
A. Servicios Personales	2,790,018,963	2,399,223,024	2,676,589,224	2,482,491,169	2,769,081,629	2,937,384,665
B. Materiales y Suministros	265,377,808	195,590,137	182,236,501	282,067,600	287,787,060	220,695,683
C. Servicios Generales	854,236,014	597,560,726	457,168,875	925,364,461	961,731,990	754,955,906
D. Transferencias, Asignaciones, Subsidios y Otras Ayudas	4,674,340,140	4,119,193,686	4,275,088,682	5,833,744,579	6,331,001,463	7,370,178,984
E. Bienes Muebles, Inmuebles e Intangibles	17,314,573	6,407,363	1,767,733	245,792,074	72,478,573	82,669,604
F. Inversión Pública	371,706,861	421,399,466	123,669,764	687,291,936	892,879,684	869,687,064
G. Inversiones Financieras y Otras Provisiones	1000000		0	0	7518934.95	0
H. Participaciones y Aportaciones	2,614,327,778	2,499,070,732	2,340,603,657	2,637,897,891	3,077,010,825	3,039,026,816
I. Deuda Pública	391,808,235	367,473,350	293,489,404	687,263,997	635,085,398	691,485,186
2. Gasto Etiquetado (2=A+B+C+D+E+F+G+H+I)	**13,778,341,142**	**14,637,834,122**	**15,505,268,993**	**16,410,492,518**	**18,979,805,663**	**16,968,321,634**
A. Servicios Personales	646,649,745	1,139,113,827	892,379,639	1,114,453,131	944,360,976	1,448,148,526
B. Materiales y Suministros	93,181,651	20,657,470	9,879,499	1,582,821	38,743,988	41,001,782
C. Servicios Generales	103,622,977	121,844,735	138,664,692	228,187,836	213,765,793	167,963,448
D. Transferencias, Asignaciones, Subsidios y Otras Ayudas	10,850,144,059	11,309,071,998	12,316,841,815	12,881,919,144	14,414,598,977	12,696,054,609
E. Bienes Muebles, Inmuebles e Intangibles	21,168,756	21,011,704	18,768,866	26,734,255	16,079,009	18,209,057
F. Inversión Pública	175,102,268	204,272,153	362,418,350	151,084,371	856,467,022	510,606,972
G. Inversiones Financieras y Otras Provisiones	0		0	0	0	0
H. Participaciones y Aportaciones	1,800,519,444	1,768,230,947	1,702,661,397	1,917,100,405	2,358,756,312	2,049,631,102
I. Deuda Pública	87,952,242	53,631,288	63,654,734	89,430,554	137,033,587	36,706,138
3. Total del Resultado de Egresos (3=1+2)	**25,758,471,514**	**25,243,752,606**	**25,855,882,832**	**30,192,406,225**	**34,014,381,219**	**32,934,405,541**

ANEXO 22. ESTUDIOS ACTUALIARES DE LAS PENSIONES DE LOS TRABAJADORES

En Diciembre de 2023 la empresa denominada Lokton México Agente de Seguros y Fianzas SA de CV, realizó la Valuación Actuarial del Sistema de Pensiones para los Trabajadores al servicio del Estado de Nayarit, bajo la Ley vigente hasta el 16 de marzo de 2023 y bajo la nueva ley.

De acuerdo con lo establecido en el Marco de Referencia, el proyecto se llevó a cabo a través de dos etapas; a continuación, se detallan los objetivos para cada una de ellas:

1.- **Primera Etapa**

El objetivo consistió en efectuar la Valuación Actuarial del sistema de pensiones que contemplaba la Ley de Pensiones para los Trabajadores al servicio del Estado de Nayarit, para diagnosticar el grado de suficiencia de los recursos financieros institucionales, es decir, de las cuotas, aportaciones y reservas actuariales en su caso, para hacer frente a los compromisos establecidos, considerando los siguientes objetivos:

a) Analizar la situación financiera del sistema de pensiones y diagnosticar su situación financiera en el corto, mediano y largo plazo.

b) Efectuar un diagnóstico sobre la evolución financiera integral esperada del sistema de Pensiones en el corto, mediano y largo plazo.

c) Determinar el período de suficiencia de sus recursos financieros.

d) Determinar el costo fiscal1 del Sistema de Pensiones, en su conjunto.

e) Determinar, en su caso, las cuotas y aportaciones necesarias para resguardar el equilibrio financiero, para el plazo que se convenga con las autoridades.

2.- **Segunda Etapa**

Considerando los resultados de la primera etapa, así como, el nuevo sistema de pensiones que contempla la Ley del Fondo de Ahorro para el Retiro digno de las Trabajadoras y de los Trabajadores del Estado Libre y Soberano de Nayarit, el objetivo consistió en efectuar la Valuación Actuarial para identificar el grado de suficiencia de las nuevas cuotas y aportaciones para hacer frente a los beneficios establecidos.

Los objetivos particulares serán similares a los descritos en la etapa anterior y adicionalmente se realizará el análisis necesario para determinar los costos e impactos en la situación financiera.

Cabe señalar que igual y como se menciona en la primera etapa, se determinaron las cuotas y aportaciones necesarias que permitan resguardar el equilibrio financiero.

Conforme al estudio realizado, a continuación se presentan las conclusiones y recomendaciones emitidas por la empresa valuadora.

- La población de trabajadores activos que fueron considerados en el estudio presentan las siguientes características:

CONCEPTO	TOTAL
Número de Trabajadores	13,375
Porcentaje del total	100%
Edad Promedio	43.31
Antigüedad Promedio	12.13
Nómina anual base 1/	1,951.10
Salario mensual base promedio	12,156
Nómina anual integrada 1/	2,579.08
Salario mensual integrado promedio	16,069

1/ Millones de pesos
Fuente: Elaborada por Lockton con datos del Gobierno de Nayarit

- La población de trabajadores pensionados que fueron considerados en el estudio presentan las siguientes características:

CONCEPTO	TOTAL
Casos	4,698
Porcentaje	100%
Edad Promedio	63.92
Antigüedad Promedio	7.27
Nómina tabulada anual (mdp) 1/	1,139.42
Pensión mensual tabulada promedio	20,211.11
Importe de menor cuantía en la base de datos	374.72
Importe de mayor cuantía en la base de datos	213,126.68

1/ Millones de pesos
Fuente: Elaborada por Lockton con datos del Gobierno de Nayarit

- De los datos estadísticos obtenidos es importante destacar que:

  - Existen aproximadamente 3 activos por cada pensionado, se necesitan aproximadamente 3.30 activos para pagar una pensión.

  - La pensión promedio es el 126% del salario promedio de los activos, situación que complica el financiamiento de cualquier sistema de pensiones.

  - La nómina de pensiones es el 44% de los salarios, mientras que, las Cuotas y Aportaciones para pensiones equivalen al 30.64% del Salario

- Sobre los resultados de la Etapa 1, las proyecciones demográficas indican que:

  - Existen 5,613 activos que cumplirán con los requisitos de retiro en los próximos 5 años.

  - El salario promedio de estos casos representa el 80% de la pensión mensual promedio actual.

  - Existen 2,851 trabajadores que ya cumplen con los requisitos de retiro y representan aproximadamente el 21% de la población total de activos y el 61% del total de pensionados.

Los resultados de las proyecciones financieras (ingresos y gastos) muestran que el período de suficiencia es cero, lo que indica que, los ingresos por cuotas y aportaciones no son suficientes para cubrir el gasto desde el primer año de proyección.

El costo del esquema determinado a través de un balance actuarial arrojó que existe un déficit actuarial de 38,983 millones de pesos al 31 de diciembre de 2023, la Prima media requerida para financiar el sistema es del 68.76% de los salarios de cotización; considerando solamente las nuevas generaciones la prima pura del sistema la cual asciende a 35.86%.

- Sobre los resultados de la Etapa 2, se enfatiza que las obligaciones de los pensionados en curso de pago serían transferidas al Gobierno estatal; las proyecciones demográficas y financieras indican que, esta población se extinguiría aproximadamente en el año 2075.

  En este sentido, las proyecciones demográficas indican que:

  - Existen 1,541 activos que cumplirán con los requisitos de retiro en los próximos 5 años.
  - El salario promedio de estos casos representa el 81% de la pensión mensual promedio actual
  - Existen 424 trabajadores que ya cumplen con los requisitos de retiro y representan aproximadamente el 3% de la población total de activos y el 9% del total de pensionados.

  Los resultados de las proyecciones financieras muestran que, el período de suficiencia considerando cuotas y aportaciones del 7% sería de 20 años y considerando cuotas y aportaciones del 15% sería de 50 años.

  El costo del esquema determinado a través de un balance actuarial, arroja lo siguiente:

  - Considerando cuotas y aportaciones del 7%: 25,650 millones de pesos al 31 de diciembre de 2023.
  - Considerando cuotas y aportaciones del 15%: 8,876 millones de pesos al 31 de diciembre de 2023.
  - De acuerdo con los resultados obtenidos en los balances, la Prima media requerida para financiar el sistema es del 38.66% de los salarios de cotización.
  - Considerando solamente las nuevas generaciones se determina la prima pura del sistema, la cual asciende a 30.29%.

Conforme a los resultados obtenidos, las sugerencias emitidas por la empresa valuadora se describen a continuación:

- De acuerdo con lo establecido en la nueva Ley las obligaciones se financiarán con el 49% de la utilidad que genere el Fondo Soberano, es indispensable que esto se lleve a cabo.

- Con la finalidad de conseguir una correcta transición de los trabajadores de la Generación Actual a la nueva Ley se deberá establecer un esquema formal de reconocimiento de los servicios prestados.

Al respecto, en el presente paquete económico se presenta el estudio actuarial de las pensiones de los trabajadores en cumplimiento a lo dictado en el artículo 5, fracción V de la Ley de Disciplina Financiera de las Entidades Federativas y los Municipios que estipula que como mínimo deberá actualizarse cada tres años.

Así mismo, se enfatiza que en el ordenamiento legal citado precisa que el estudio deberá incluir la población afiliada, la edad promedio, las características de las prestaciones otorgadas por la ley aplicable, el monto de reservas de pensiones, así como el periodo de suficiencia y el balance actuarial en valor presente.

En torno a lo referido, a continuación se presenta el Formato 8 Informe sobre Estudios Actuariales – LDF, que forma parte de los Criterios para la elaboración y presentación homogénea de la información financiera y de los formatos a que hace referencia la Ley de Disciplina Financiera de las Entidades Federativas y los Municipios, expedidos por el Consejo Nacional de Armonización Contable (CONAC) y publicados en el Diario Oficial de la Federación el 11 de octubre de 2016, mismos que han tenido algunas reformas publicadas los días 27 de Septiembre de 2018 y 28 de Julio de 2021 en el mismo medio de difusión señalado.

Además, se precisa en los Criterios mencionados que el formato se presenta de forma anual de acuerdo a las fechas establecidas en la legislación local para la presentación del proyecto de Presupuesto de Egresos.

Dicho formato fue requisitado por la empresa de consultoría actuarial, considerando los datos y cifras que arrojó el estudio realizado por la misma.

Formato 8) Informe sobre Estudios Actuariales – LDF

DIRECCIÓN GENERAL DEL FONDO DE PENSIONES Informe sobre Estudios Actuariales - LDF						
	Pensiones y jubilaciones	**Salud**	**Riesgos de trabajo**	**Invalidez y vida**	**Otras prestaciones sociales**	**Total**
Tipo de Sistema						
Prestación laboral o Fondo general para trabajadores del estado o municipio	Fondo general para trabajadores del estado o municipio		Fondo general para trabajadores del estado o municipio	Fondo general para trabajadores del estado o municipio		
Beneficio definido, Contribución definida o Mixto	Mixto		Mixto	Mixto		
Población afiliada						
Activos[1]	13,442		13,442	13,442		13,442
Edad promedio[1]	43.31		43.31	43.31		43.31

DIRECCIÓN GENERAL DEL FONDO DE PENSIONES Informe sobre Estudios Actuariales - LDF						
Pensionados y Jubilados						
Beneficiarios						
Promedio de años de servicio (trabajadores activos)[1]	12.3		12.3	12.3		12.3
Aportación individual al plan de pensión como % del salario	7%		7%	7%		7%
Aportación del ente público al plan de pensión como % del salario	7%		7%	7%		7%
Crecimiento esperado de los pensionados y jubilados (como %)[2]	48.60%					
Crecimiento esperado de los activos (como %)[2]	0.50%		0.50%	0.50%		0.50%
Edad de retiro						
Jubilación	65					
Retiro anticipado	60					
Vejez	65					
Retiro anticipado en edad avanzada	60					
Esperanza de vida						
Ingresos del Fondo						
Ingresos Anuales al Fondo de Pensiones[1]	367,000,000.00		367,000,000.00	367,000,000.00		367,000,000.00
Nómina anual						
Activos						
Pensionados y Jubilados						
Beneficiarios de Pensionados y Jubilados						
Monto mensual por pensión						
Máximo						
Mínimo						
Promedio						
Monto de la reserva						
Valor presente de las obligaciones						
Pensiones y Jubilaciones en curso de pago						
Generación actual[1]	20,869,000,000					20,869,000,000
Generaciones futuras[1]	19,867,000,000					19,867,000,000
Valor presente de las contribuciones asociadas a los sueldos futuros de cotización 2.00%						
Generación actual						
Generaciones futuras						

DIRECCIÓN GENERAL DEL FONDO DE PENSIONES Informe sobre Estudios Actuariales - LDF						
Valor presente de aportaciones futuras						
Generación actual[1]	5,496,000,000					5,496,000,000
Generaciones futuras[1]	9,182,000,000					9,182,000,000
Otros Ingresos						
Déficit/superávit actuarial						
Generación actual[1]	-$15,169,000,000					-$15,169,000,000
Generaciones futuras[1]	-$10,685,000,000					-$10,685,000,000
Periodo de suficiencia						
Año de descapitalización						
Tasa de rendimiento						
Estudio actuarial						
Año de elaboración del estudio actuarial	2023	2023	2023	2023	2023	2023
Empresa que elaboró el estudio actuarial	Lockton México Agente de Seguros y de Fianzas S.A. de C.V		Lockton México Agente de Seguros y de Fianzas S.A. de C.V	Lockton México Agente de Seguros y de Fianzas S.A. de C.V		Lockton México Agente de Seguros y de Fianzas S.A. de C.V

[1] Estimaciones realizadas por Lockton

[2] Se considero el promedio de del crecimiento reportado por Lockton durante el periodo de 2024 a 2030

ANEXO 23. DISTRIBUCIÓN POR PROGRAMAS Y PROYECTOS PRESUPUESTARIOS

Fin	PP	Proy	Descripción	Aprobado
1			**GOBIERNO**	**6,860,580,298.99**
1	E 001		INICIATIVAS, REVISIONES, ELABORACIONES, APROBACIONES DE LEYES, DECRETOS, REGLAMENTOS Y ACUERDOS	453,204,302.00
1	O 003		FISCALIZACIÓN SUPERIOR DE LA GESTIÓN PÚBLICA	1,111,107.00
1	E 004		ADMINISTRACIÓN DE JUSTICIA	820,488,505.00
1	E 006		CONSOLIDACIÓN DE LA ESTRUCTURA DE LA PROCURACIÓN DE JUSTICIA	768,189,905.00
1	E 008		DIGNIFICACIÓN DEL SISTEMA PENITENCIARIO	119,674,627.27
1	E 009		GERENCIA DE POLÍTICAS PÚBLICAS DE DERECHOS HUMANOS	102,341,128.85
1	E 009	1	GERENCIA DE POLÍTICAS PÚBLICAS DE DERECHOS HUMANOS	15,390,080.00
1	E 009	3	BÚSQUEDA DE PERSONAS	2,126,320.00
1	E 009	4	GERENCIA DE POLÍTICAS PÚBLICAS DE DERECHOS HUMANOS - ATENCIÓN A LA ALERTA DE GÉNERO	84,824,728.85
1	E 010		DERECHOS HUMANOS	22,709,778.00
1	E 011		GERENCIA PÚBLICA GUBERNAMENTAL	92,415,163.45
1	E 012		FORTALECIMIENTO Y MODERNIZACIÓN A LOS MUNICIPIOS	2,241,573.60
1	E 013		GERENCIA PÚBLICA PARA LA CONCERTACIÓN POLÍTICA	59,448,459.17
1	E 013	2	GERENCIA PÚBLICA PARA LA CONCERTACIÓN POLÍTICA - ATENCIÓN A LA ALERTA DE GÉNERO	59,448,459.17
1	P 015		GERENCIA ESTRATÉGICA DEL GASTO DE INVERSIÓN PÚBLICA Y DEL DESARROLLO SUSTENTABLE	12,121,195.94
1	P 016		PROGRAMACIÓN Y EJECUCIÓN EFICIENTE Y EFICAZ DEL GASTO PÚBLICO DE INVERSIÓN	28,226,196.79
1	P 016	1	PROGRAMACIÓN Y EJECUCIÓN EFICIENTE Y EFICAZ DEL GASTO PÚBLICO DE INVERSIÓN	28,135,936.79
1	P 016	4	CONTROL INTEGRAL DE LA INVERSIÓN PARA PROGRAMAS Y PROYECTOS	90,260.00
1	B 017		EJECUCIÓN DE PROYECTOS DE CONSTRUCCIÓN Y PRESERVACIÓN DE ESPACIOS Y EDIFICIOS PÚBLICOS	331,450,436.55
1	B 017	1	EJECUCIÓN DE PROYECTOS DE CONSTRUCCIÓN Y PRESERVACIÓN DE ESPACIOS Y EDIFICIOS PÚBLICOS	50,000,000.00
1	B 017	2	MANTENIMIENTO DE EDIFICIOS PÚBLICOS	4,214,480.00
1	B 017	3	EVENTOS ESPECIALES	4,190,696.00
1	B 017	5	OBRA DIRECTA	177,858,254.00
1	B 017	6	EJECUCIÓN DE PROYECTOS DE CONSTRUCCIÓN Y PRESERVACIÓN DE ESPACIOS Y EDIFICIOS PÚBLICOS - ATENCIÓN A LA ALERTA DE GÉNERO	93,187,006.55
1	B 017	7	CONSTRUCCIÓN Y REHABILITACIÓN DE CENTROS DE SALUD	2,000,000.00
1	O 018		CONTROL INTERNO INSTITUCIONAL	73,012,198.34
1	O 019		GERENCIA PÚBLICA DEL DESARROLLO ORGANIZACIONAL GUBERNAMENTAL	6,272,348.48
1	O 019	2	PROGRAMA DE DESARROLLO ADMINISTRATIVO	999,864.00
1	O 019	3	GERENCIA PÚBLICA DEL DESARROLLO ORGANIZACIONAL GUBERNAMENTAL - ATENCIÓN A LA ALERTA DE GÉNERO	5,272,484.48
1	O 020		CONTRALORÍA SOCIAL Y EVALUACIÓN A PROGRAMAS SOCIALES	5,983,801.76
1	O 021		GERENCIA JURÍDICA Y CULTURA DE LA LEGALIDAD	130,497,844.44

Fin	PP	Proy	Descripción	Aprobado
1	P 023		GERENCIA DEL SEGUIMIENTO Y EVALUACIÓN DEL DESEMPEÑO GUBERNAMENTAL	10,660,868.71
1	P 023	1	GERENCIA DEL SEGUIMIENTO Y EVALUACIÓN DEL DESEMPEÑO GUBERNAMENTAL	10,115,918.71
1	P 023	4	CONVENIO INDETEC-PBR SED (EVALUACIÓN)	544,950.00
1	B 026		CONTROL NORMATIVO DE LA EJECUCIÓN DE LAS OBRAS DE INFRAESTRUCTURA	15,911,554.61
1	E 027		GERENCIA GENERAL DE LA SEGURIDAD Y PROTECCIÓN CIUDADANA	36,446,963.21
1	E 027	2	GERENCIA GENERAL DE LA SEGURIDAD Y PROTECCIÓN CIUDADANA - ATENCIÓN A LA ALERTA DE GÉNERO	36,446,963.21
1	E 028		GARANTIZAR LOS DERECHOS DEMOCRÁTICOS Y POLÍTICOS DE LOS CIUDADANOS Y PARTIDOS POLÍTICOS	127,110,178.00
1	E 029		ATENCIÓN HUMANISTA A FENÓMENOS POBLACIONALES VULNERABLES	12,041,241.83
1	E 029	2	ATENCIÓN HUMANISTA A FENÓMENOS POBLACIONALES VULNERABLES - ATENCIÓN A LA ALERTA DE GÉNERO	12,041,241.83
1	M 030		GERENCIA GENERAL ADMINISTRATIVA DEL GASTO PÚBLICO	203,261,568.16
1	M 031		OPERACIÓN ADMINISTRATIVA EFICIENTE Y EFICAZ DEL GASTO PÚBLICO	453,991,300.29
1	M 031	1	OPERACIÓN ADMINISTRATIVA EFICIENTE Y EFICAZ DEL GASTO PÚBLICO	434,935,041.21
1	M 031	2	OPERACIÓN ADMINISTRATIVA EFICIENTE Y EFICAZ DEL GASTO PÚBLICO - ATENCIÓN A LA ALERTA DE GÉNERO	19,056,259.08
1	M 033		FORTALECIMIENTO DE LA ADMINISTRACIÓN TRIBUTARIA	287,029,980.59
1	M 033	2	INSTITUTO PARA EL DESARROLLO TÉCNICO DE LAS HACIENDAS (INDETEC)	622,800.00
1	M 033	3	FORTALECIMIENTO DE LA ADMINISTRACIÓN TRIBUTARIA - ATENCIÓN A LA ALERTA DE GÉNERO	286,407,180.59
1	M 035		PROGRAMACIÓN, CONTABILIDAD Y PRESUPUESTACIÓN EFICIENTE Y EFICAZ DEL GASTO PÚBLICO	70,966,765.69
1	P 036		UNIDADES DE PLANEACIÓN, PROGRAMACIÓN, SEGUIMIENTO Y EVALUACIÓN	51,988,721.75
1	E 037		CONFIANZA CIUDADANA EN LAS POLICÍAS	891,935,968.17
1	E 037	2	CONFIANZA CIUDADANA EN LAS POLICÍAS - ATENCIÓN A LA ALERTA DE GÉNERO	891,935,968.17
1	E 038		MODERNIZACIÓN Y SEGURIDAD DE LA MOVILIDAD VIAL Y DEL TRANSPORTE	110,615,303.57
1	E 038	2	MODERNIZACIÓN Y SEGURIDAD DE LA MOVILIDAD VIAL Y DEL TRANSPORTE - ATENCIÓN A LA ALERTA DE GÉNERO	110,615,303.57
1	E 039		PROTECCIÓN CIVIL	61,763,821.37
1	E 039	2	PROTECCIÓN CIVIL - ATENCIÓN A LA ALERTA DE GÉNERO	61,763,821.37
1	E 040		VIGILANCIA, VERIFICACIÓN Y CERTIFICACIÓN	9,888,657.21
1	I 041		PROFESIONALIZACIÓN DE LOS CUERPOS POLICIACOS	290,414,474.00
1	E 042		MODERNIZACIÓN Y USO DE TECNOLOGÍA PARA LA MEJORA DE LA SEGURIDAD	21,374,622.00
1	E 042	2	MODERNIZACIÓN Y USO DE TECNOLOGÍA PARA LA MEJORA DE LA SEGURIDAD - ATENCIÓN A LA ALERTA DE GÉNERO	21,374,622.00
1	E 043		OPERACIÓN E INNOVACIÓN DE REDES DE SERVICIOS Y TRÁMITES REGISTRALES	178,397,133.26
1	E 043	1	OPERACIÓN E INNOVACIÓN DE REDES DE SERVICIOS Y TRÁMITES REGISTRALES	147,865,553.26
1	E 043	2	MODERNIZACIÓN DE LAS OFICINAS DE INGRESOS, CATASTRO Y REGISTRO PÚBLICO DE LA PROPIEDAD Y EL COMERCIO	30,000,000.00

Fin	PP	Proy	Descripción	Aprobado
1	E 043	3	FORTALECIMIENTO DE REGISTRO CIVIL	531,580.00
1	E 046		GERENCIA GUBERNAMENTAL DE INFORMACIÓN, DE MEDIOS E IMAGEN GUBERNAMENTAL	39,306,820.45
1	M 047		TRANSPARENCIA Y RENDICIÓN DE CUENTAS	10,848,749.62
1	E 050		GARANTÍA DE LA TRANSPARENCIA Y ACCESO A LA INFORMACIÓN	15,655,769.00
1	M 051		EFICIENCIA Y EFICACIA DE LA ADMINISTRACIÓN DE LAS EROGACIONES GENERALES	805,666,601.15
1	M 106		DESARROLLO TECNOLÓGICO-INFORMÁTICO PARA LA INNOVACIÓN GUBERNAMENTAL	67,734,677.37
1	M 106	1	DESARROLLO TECNOLÓGICO-INFORMÁTICO PARA LA INNOVACIÓN GUBERNAMENTAL	67,185,609.37
1	M 106	2	EQUIPO Y TECNOLOGÍAS DE LA INFORMACIÓN	549,068.00
1	P 136		GERENCIA PÚBLICA DE LA PARTICIPACIÓN CIUDADANA	5,946,285.13
1	P 137		GERENCIA PÚBLICA DE LA PLANEACIÓN ESTRATÉGICA DEL DESARROLLO DEL ESTADO	29,040,740.00
1	P 137	2	GERENCIA PÚBLICA DE LA PLANEACIÓN ESTRATÉGICA DEL DESARROLLO DEL ESTADO - ATENCIÓN A LA ALERTA DE GÉNERO	29,040,740.00
1	P 138		ESTUDIOS DE PLANEACIÓN, ECOLÓGICOS, TERRITORIALES, URBANOS Y DE MOVILIDAD	5,749,222.00
1	O 141		GERENCIA PÚBLICA DE LA POLÍTICA ESTATAL ANTICORRUPCIÓN	17,443,740.21
2			**DESARROLLO SOCIAL**	**16,203,388,158.77**
2	G 052		CONSERVACIÓN DE RECURSOS NATURALES PARA UN MEDIO AMBIENTE SOSTENIBLE	11,429,347.94
2	G 052	1	CONSERVACIÓN DE RECURSOS NATURALES PARA UN MEDIO AMBIENTE SOSTENIBLE	7,375,299.94
2	G 052	3	PLAYAS LIMPIAS	894,700.00
2	G 052	4	EDUCACIÓN Y DIFUSIÓN AMBIENTAL	594,450.00
2	G 052	6	PROTECCIÓN Y RESTAURACIÓN DE ANP´S ESTATALES	1,780,170.00
2	G 052	7	PROGRAMA DE COORDINACIÓN INTERINSTITUCIONAL	342,540.00
2	G 052	9	VIVERO DE PLANTA NATIVAS, ENDÉMICAS Y DE ORNATO EN EL ESTADO	182,688.00
2	G 052	10	BIODIVERSIDAD	259,500.00
2	G 054		EVALUACIÓN DE IMPACTO Y RIESGO AMBIENTAL PARA UN MEDIO AMBIENTE SOSTENIBLE	7,052,076.32
2	G 054	1	EVALUACIÓN DE IMPACTO Y RIESGO AMBIENTAL PARA UN MEDIO AMBIENTE SOSTENIBLE	5,936,922.32
2	G 054	2	EVALUACIÓN AMBIENTAL	488,202.00
2	G 054	3	PROGRAMA DE CAMBIO CLIMÁTICO	626,952.00
2	G 055		VIGILANCIA Y PROTECCIÓN DE LA SOSTENIBILIDAD DEL MEDIO AMBIENTE	8,265,790.96
2	G 055	1	VIGILANCIA Y PROTECCIÓN DE LA SOSTENIBILIDAD DEL MEDIO AMBIENTE	7,499,822.96
2	G 055	2	PROCURACIÓN DE PROTECCIÓN AL MEDIO AMBIENTE	765,968.00
2	F 056		GERENCIA ESTRATÉGICA DE PRÁCTICAS SOSTENIBLES DEL MANEJO FORESTAL	15,837,274.00
2	F 056	1	GERENCIA ESTRATÉGICA DE PRÁCTICAS SOSTENIBLES DEL MANEJO FORESTAL	13,313,102.00
2	F 056	5	PROGRAMA DE PREVENCIÓN, COMBATE Y CONTROL DE INCENDIOS FORESTALES	120,888.00
2	F 056	9	PROGRAMA DE DESARROLLO FORESTAL (MANEJO FORESTAL)	89,675.00

Fin	PP	Proy	Descripción	Aprobado
2	F 056	15	PROGRAMA DE DESARROLLO FORESTAL (CULTURA FORESTAL)	81,600.00
2	F 056	16	PROGRAMA DE PRODUCCIÓN DE PLANTA PARA REFORESTACIÓN Y PLANTACIÓN	2,232,009.00
2	B 057		EJECUCIÓN DE PROYECTOS DE INFRAESTRUCTURA PARA LA MOVILIDAD URBANA Y VIAL	351,144,052.79
2	B 057	1	INFRAESTRUCTURA PARA LA MOVILIDAD URBANA Y VIAL	217,663,663.79
2	B 057	2	INFRAESTRUCTURA PARA EL DESARROLLO URBANO	93,480,389.00
2	B 057	3	INFRAESTRUCTURA URBANA	40,000,000.00
2	P 058		DESARROLLO URBANO Y ORDENAMIENTO TERRITORIAL	4,995,254.79
2	P 058	1	DESARROLLO URBANO Y ORDENAMIENTO TERRITORIAL	4,507,394.79
2	P 058	2	PROGRAMA DE DESARROLLO URBANO	487,860.00
2	S 059		EJECUCIÓN DE INFRAESTRUCTURA SOCIAL EN ZONAS DE EXTREMA POBREZA PARA EL BIENESTAR	30,583,166.00
2	E 060		FORTALECIMIENTO DEL SISTEMA DE ABASTECIMIENTO DE AGUA POTABLE, ALCANTARILLADO Y SANEAMIENTO	138,965,033.00
2	E 060	1	INFRAESTRUCTURA DE AGUA POTABLE, ALCANTARILLADO Y SANEAMIENTO	77,705,956.00
2	E 060	2	GASTOS DE OPERACIÓN CEA	8,366,931.00
2	E 060	3	CONVENIO AGUA LIMPIA	1,250,000.00
2	E 060	4	CONVENIO CULTURA DEL AGUA	1,242,146.00
2	E 060	6	CONVENIO CEA-CNA (PROAGUA)	50,000,000.00
2	E 060	8	CURSOS DE CAPACITACIÓN A ORGANISMOS OPERADORES "ESCUELAS DEL AGUA"	400,000.00
2	B 061		VIVIENDA DIGNA PARA LAS PERSONAS EN EXTREMA POBREZA	83,376,724.00
2	B 061	1	VIVIENDA DE CALIDAD	50,072,724.00
2	B 061	2	CONSTRUCCIÓN, REMODELACIÓN, AMPLIACIÓN Y MEJORAMIENTO DE VIVIENDA EN ZONAS URBANAS Y RURALES	8,304,000.00
2	B 061	8	CUARTO ADICIONAL	22,000,000.00
2	B 061	9	CONSTRUCCIÓN DE PISO	3,000,000.00
2	M 062		GERENCIA ESTRATÉGICA DE LA EJECUCIÓN DE LA OBRA DE INFRAESTRUCTURA	24,149,743.20
2	E 063		PREVENCIÓN Y ATENCIÓN DE LAS ADICCIONES	58,052,626.00
2	E 063	1	PREVENCIÓN Y ATENCIÓN DE LAS ADICCIONES	21,529,223.00
2	E 063	2	PREVENCIÓN Y ATENCIÓN DE LAS ADICCIONES - ATENCIÓN A LA ALERTA DE GÉNERO	36,523,403.00
2	E 064		FORTALECIMIENTO DEL ACCESO Y DE LA CALIDAD DE LA ATENCIÓN DE LA SALUD POBLACIONAL	504,540,249.00
2	E 064	1	FORTALECIMIENTO DEL ACCESO Y DE LA CALIDAD DE LA ATENCIÓN DE LA SALUD POBLACIONAL	13,226,175.00
2	E 064	2	CASAS PAC'S	3,179,800.00
2	E 064	4	GASTOS DE OPERACIÓN	1,179,800.00
2	E 064	5	PROGRAMA FORTALECIMIENTO DE ACCIONES DE SALUD PÚBLICA EN LAS ENTIDADES FEDERATIVAS	12,504,524.00
2	E 064	6	FORTALECIMIENTO DEL ACCESO Y DE LA CALIDAD DE LA ATENCIÓN DE LA SALUD POBLACIONAL - ATENCIÓN A LA ALERTA DE GÉNERO	474,449,950.00
2	G 065		SERVICIOS DE CONCILIACIÓN Y ARBITRAJE MÉDICO	5,875,803.00

Fin	PP	Proy	Descripción	Aprobado
2	I 066		GERENCIA ESTATAL DE LAS APORTACIONES PARA LOS SERVICIOS DE SALUD	1,003,173,776.00
2	E 067		FOMENTO DE LA CULTURA FÍSICA Y DEL DEPORTE	65,732,613.00
2	F 069		FOMENTO DEL ARTE Y LA CULTURA PARA FORTALECER LA IDENTIDAD Y EL BIENESTAR	96,115,640.00
2	F 069	1	FOMENTO DEL ARTE Y LA CULTURA PARA FORTALECER LA IDENTIDAD Y EL BIENESTAR	32,568,910.00
2	F 069	2	FOMENTO DEL ARTE Y LA CULTURA PARA FORTALECER LA IDENTIDAD Y EL BIENESTAR - ATENCIÓN A LA ALERTA DE GÉNERO	62,456,830.00
2	F 069	3	IDENTIDAD CULTURAL	1,089,900.00
2	E 070		FORTALECIMIENTO E IMPULSO DEL BIENESTAR DE LA JUVENTUD	9,924,855.00
2	E 070	2	FORTALECIMIENTO E IMPULSO DEL BIENESTAR DE LA JUVENTUD - ATENCIÓN A LA ALERTA DE GÉNERO	9,924,855.00
2	F 071		PROMOCIÓN Y FOMENTO PARA EL DESARROLLO DE LA CULTURA Y EL ARTE	1,526,595.00
2	F 073		SISTEMA DE RADIO Y TELEVISIÓN PÚBLICA ESTATAL	54,015,130.00
2	F 073	2	SISTEMA DE RADIO Y TELEVISIÓN PÚBLICA ESTATAL - ATENCIÓN A LA ALERTA DE GÉNERO	54,015,130.00
2	E 074		GERENCIA PÚBLICA PARA EL ACCESO A UNA EDUCACIÓN BÁSICA DE CALIDAD PARA TODOS	229,234,818.41
2	E 074	1	GERENCIA PÚBLICA PARA EL ACCESO A UNA EDUCACIÓN BÁSICA DE CALIDAD PARA TODOS	226,752,061.41
2	E 074	5	BECAS DE EDUCACIÓN BÁSICA	2,482,757.00
2	E 076		ACCESO A UNA EDUCACIÓN BÁSICA PRIMARIA DE CALIDAD PARA TODOS	312,992,660.12
2	E 077		ACCESO A UNA EDUCACIÓN BÁSICA SECUNDARIA DE CALIDAD PARA TODOS	324,796,969.19
2	E 078		ACCESO A UNA EDUCACIÓN BÁSICA FÍSICA Y ESPECIAL DE CALIDAD PARA TODOS	59,262,941.93
2	E 078	1	ACCESO A UNA EDUCACIÓN BÁSICA FÍSICA Y ESPECIAL DE CALIDAD PARA TODOS	57,496,467.93
2	E 078	2	JUEGOS NACIONALES ESCOLARES EDUCACIÓN BÁSICA	1,766,474.00
2	I 079		GERENCIA ESTATAL DE LAS APORTACIONES PARA LA NÓMINA EDUCATIVA Y GASTO OPERATIVO	7,386,682,448.00
2	E 080		ACCESO A UNA EDUCACIÓN MEDIA SUPERIOR DE CALIDAD PARA TODOS	610,237,256.12
2	E 080	1	ACCESO A UNA EDUCACIÓN MEDIA SUPERIOR DE CALIDAD PARA TODOS	564,865,918.12
2	E 080	3	TELEBACHILLERATO COMUNITARIO	45,371,338.00
2	E 083		ACCESO A UNA EDUCACIÓN SUPERIOR DE CALIDAD PARA TODOS	422,059,069.21
2	E 084		FORTALECIMIENTO A LA UNIVERSIDAD AUTÓNOMA DE NAYARIT	2,308,235,793.00
2	I 085		FORTALECIMIENTO A LA EDUCACIÓN DE LOS ADULTOS	80,531,168.00
2	E 086		GERENCIA PÚBLICA PARA EL ACCESO A UNA EDUCACIÓN DE CALIDAD PARA TODOS	131,906,935.61
2	E 086	1	GERENCIA PÚBLICA PARA EL ACCESO A UNA EDUCACIÓN DE CALIDAD PARA TODOS	14,632,347.00
2	E 086	2	GERENCIA PÚBLICA PARA EL ACCESO A UNA EDUCACIÓN DE CALIDAD PARA TODOS - ATENCIÓN A LA ALERTA DE GÉNERO	79,367,548.61
2	E 086	3	MEJORAMIENTO DE COBERTURA Y CALIDAD DE SERVICIOS DE EDUCACIÓN	15,237,984.00
2	E 086	8	EDUCAR CON PERSPECTIVA DE GÉNERO	2,549,908.00

Fin	PP	Proy	Descripción	Aprobado
2	E 086	12	MENTORÍA DIGITAL	1,400,000.00
2	E 086	13	VIDA SALUDABLE	4,456,570.00
2	E 086	14	HACIA UNA EDUCACIÓN INCLUSIVA EN NAYARIT	2,000,000.00
2	E 086	15	MEJORANDO MI ESCUELA	10,262,578.00
2	E 086	16	CONOCIENDO MIS EMOCIONES	2,000,000.00
2	B 088		FORTALECIMIENTO DE LA INFRAESTRUCTURA EDUCATIVA PARA LA CALIDAD	450,991,958.00
2	B 088	1	FORTALECIMIENTO DE LA INFRAESTRUCTURA EDUCATIVA PARA LA CALIDAD	35,169,842.00
2	B 088	2	MANTENIMIENTO DE ESCUELAS	2,129,300.00
2	B 088	3	GASTOS DE OPERACIÓN	5,500,000.00
2	B 088	4	INFRAESTRUCTURA EDUCATIVA BÁSICA	186,758,389.00
2	B 088	5	INFRAESTRUCTURA EDUCATIVA MEDIA SUPERIOR	9,023,634.00
2	B 088	6	INFRAESTRUCTURA EDUCATIVA SUPERIOR	212,410,793.00
2	J 089		JUBILADOS Y PENSIONADOS POR DECRETO	491,128,916.00
2	J 089	1	JUBILADOS Y PENSIONADOS POR DECRETO	289,826,064.00
2	J 089	2	SANEAMIENTO DE PENSIONES	201,302,852.00
2	E 090		CUIDADOS INFANTILES PARA LA EFICIENCIA Y EFICACIA DE LAS Y LOS TRABAJADORES DEL ESTADO	54,938,400.23
2	E 091		PROTECCIÓN, EQUIDAD Y JUSTICIA SOCIAL PARA LAS FAMILIAS Y LOS HIJOS	527,269,345.94
2	E 091	2	PROTECCIÓN, EQUIDAD Y JUSTICIA SOCIAL PARA LAS FAMILIAS Y LOS HIJOS - ATENCIÓN A LA ALERTA DE GÉNERO	302,792,600.94
2	E 091	3	VELATORIO DIF	750,000.00
2	E 091	5	ALIMENTA LA ESPERANZA	2,500,000.00
2	E 091	6	CASA DE LA MUJER	3,500,000.00
2	E 091	8	RAMO 33 FONDO DE APORTACIONES MÚLTIPLES (ASISTENCIA SOCIAL)	200,791,188.00
2	E 091	11	APOYOS A GRUPOS PRIORITARIOS	6,538,500.00
2	E 091	12	SALUD FAMILIAR	9,897,057.00
2	E 091	13	INCLUSIÓN Y BIENESTAR EMOCIONAL	500,000.00
2	E 092		PUEBLOS ORIGINARIOS CON IGUALDAD E INCLUSIÓN	6,859,087.37
2	E 092	1	PUEBLOS ORIGINARIOS CON IGUALDAD E INCLUSIÓN	506,634.00
2	E 092	2	PUEBLOS ORIGINARIOS CON IGUALDAD E INCLUSIÓN - ATENCIÓN A LA ALERTA DE GÉNERO	6,352,453.37
2	S 094		ASISTENCIA SOCIAL PARA LOS MÁS VULNERABLES	74,000,000.00
2	E 095		ATENCIÓN DE LA SALUD A LA POBLACIÓN MÁS VULNERABLE	55,402,791.00
2	E 097		DERECHOS HUMANOS DE LA MUJER	34,776,935.00
2	E 097	1	DERECHOS HUMANOS DE LA MUJER	6,692,346.00
2	E 097	2	DERECHOS HUMANOS DE LA MUJER - ATENCIÓN A LA ALERTA DE GÉNERO	28,084,589.00
2	P 129		GASTO DE OPERACIÓN Y DE PREINVERSIÓN	10,107,054.00
2	S 140		GERENCIA PÚBLICA PARA EL DESARROLLO, BIENESTAR E IGUALDAD SUSTANTIVA DE LOS MÁS VULNERABLES	153,253,418.64

Fin	PP	Proy	Descripción	Aprobado
2	S 140	1	GERENCIA PÚBLICA PARA EL DESARROLLO, BIENESTAR E IGUALDAD SUSTANTIVA DE LOS MÁS VULNERABLES	14,010,989.64
2	S 140	2	FONDO DE RECOMPENSA PARA EL BIENESTAR	932,239.00
2	S 140	3	BIENESTAR EN TU COMUNIDAD	209,045.00
2	S 140	4	CUIDANDO TU BIENESTAR	3,745,124.00
2	S 140	5	INVERSIONES ESTRATÉGICAS PARA EL DESARROLLO SOCIAL	134,356,021.00
2	E 142		FORTALECIMIENTO A LA EDUCACIÓN DE LOS ADULTOS	3,964,443.00
2	E 142	2	FORTALECIMIENTO A LA EDUCACIÓN DE LOS ADULTOS - ATENCIÓN A LA ALERTA DE GÉNERO	3,964,443.00
3			**DESARROLLO ECONÓMICO**	**993,362,530.39**
3	F 101		IMPULSO A LA COMPETITIVIDAD ECONÓMICA, PRODUCTIVIDAD PARA EL EMPLEO	34,353,333.57
3	F 101	1	IMPULSO A LA COMPETITIVIDAD ECONÓMICA, PRODUCTIVIDAD PARA EL EMPLEO	7,462,131.00
3	F 101	2	IMPULSO A LA COMPETITIVIDAD ECONÓMICA, PRODUCTIVIDAD PARA EL EMPLEO - ATENCIÓN A LA ALERTA DE GÉNERO	13,493,019.57
3	F 101	4	IMPULSO A LA POLÍTICA DE MEJORA REGULATORIA	1,944,562.00
3	F 101	6	PROGRAMA DE FORTALECIMIENTO A MIPYMES	3,831,000.00
3	F 101	7	IMPULSO AL PROYECTO NAYARIT PRODUCE Y PROMOCIÓN ECONÓMICA DE LA ENTIDAD	4,188,596.00
3	F 101	8	ENCADENAMIENTO PRODUCTIVO	3,434,025.00
3	G 107		PROCURACIÓN E IMPARTICIÓN DE JUSTICIA LABORAL	52,541,308.74
3	F 109		FORTALECIMIENTO DE LA VINCULACIÓN LABORAL, CAPACITACIÓN Y AL AUTOEMPLEO	140,683,049.82
3	F 109	1	FORTALECIMIENTO DE LA VINCULACIÓN LABORAL, CAPACITACIÓN Y AL AUTOEMPLEO	90,975,700.00
3	F 109	2	FORTALECIMIENTO DE LA VINCULACIÓN LABORAL, CAPACITACIÓN Y AL AUTOEMPLEO - ATENCIÓN A LA ALERTA DE GÉNERO	45,107,971.82
3	F 109	5	PROGRAMA DE APOYO AL EMPLEO PARA EL ESTADO DE NAYARIT	4,599,378.00
3	F 110		GERENCIA PÚBLICA ESTRATÉGICA PARA LA COMPETITIVIDAD RURAL	16,097,656.94
3	F 111		FORTALECIMIENTO Y FOMENTO DE LA COMPETITIVIDAD AGRÍCOLA DIVERSIFICADA	39,613,019.28
3	F 111	1	FORTALECIMIENTO Y FOMENTO DE LA COMPETITIVIDAD AGRÍCOLA DIVERSIFICADA	7,383,351.28
3	F 111	3	PROGRAMA CONTINGENCIAS CATASTRÓFICAS AGROPECUARIAS	11,686,364.00
3	F 111	6	DESARROLLO PRODUCTIVO DE LA CAFETICULTURA	2,200,000.00
3	F 111	8	SEDER SEGALMEX	4,000,000.00
3	F 111	9	DESARROLLO AGRÍCOLA DEL CANAL CENTENARIO	487,180.00
3	F 111	10	AGRICULTURA PROTEGIDA	470,215.00
3	F 111	12	GASTOS DE OPERACIÓN DE DESARROLLO RURAL	1,717,145.00
3	F 111	13	ATENCIÓN INTEGRAL PARA EL DESARROLLO AGROPECUARIO (CREAN)	2,149,721.00
3	F 111	14	PROGRAMA DE FOMENTO Y FORTALECIMIENTO A LA AGRICULTURA	9,519,043.00
3	F 112		FORTALECIMIENTO Y FOMENTO DE LA COMPETITIVIDAD GANADERA	25,263,337.79

Fin	PP	Proy	Descripción	Aprobado
3	F 112	1	FORTALECIMIENTO Y FOMENTO DE LA COMPETITIVIDAD GANADERA	11,231,077.79
3	F 112	2	PROGRAMA DE FORTALECIMIENTO A LA PRODUCCIÓN PECUARIA	14,032,260.00
3	F 113		FORTALECIMIENTO Y FOMENTO DE LA COMPETITIVIDAD PESQUERA Y ACUÍCOLA	16,557,534.58
3	F 113	1	FORTALECIMIENTO Y FOMENTO DE LA COMPETITIVIDAD PESQUERA Y ACUÍCOLA	4,928,218.58
3	F 113	2	PROGRAMA DE PESCA Y ACUACULTURA	8,716,816.00
3	F 113	3	CENTRO REPRODUCTOR ACUÍCOLA	2,912,500.00
3	F 114		FORTALECIMIENTO Y FOMENTO DE LA COMPETITIVIDAD DE AGRONEGOCIOS, COMERCIALIZACIÓN E INOCUIDAD	21,894,261.23
3	F 114	1	FORTALECIMIENTO Y FOMENTO DE LA COMPETITIVIDAD DE AGRONEGOCIOS, COMERCIALIZACIÓN E INOCUIDAD	6,132,388.23
3	F 114	2	CONVENIO SADER-DESARROLLO RURAL	9,000,000.00
3	F 114	4	CERTIFICACIÓN DE PRODUCTOS AGROPECUARIOS	2,513,553.00
3	F 114	5	NORMATIVIDAD Y REGLAMENTACIÓN	973,521.00
3	F 114	7	MODERNIZACIÓN Y FORTALECIMIENTO	3,274,799.00
3	F 115		DESARROLLO DE LA INFRAESTRUCTURA RURAL E HIDROAGRÍCOLA	43,253,010.07
3	F 115	1	DESARROLLO DE LA INFRAESTRUCTURA RURAL E HIDROAGRÍCOLA	4,404,991.59
3	F 115	2	PROGRAMA DE VERIFICACIÓN Y SEGUIMIENTO	1,216,326.00
3	F 115	3	INFRAESTRUCTURA ECONÓMICA HIDROAGRÍCOLA (CONVENIO CONAGUA)	28,800,892.00
3	F 115	4	GASTOS DE OPERACIÓN DE INFRAESTRUCTURA AGROPECUARIA	3,060,938.00
3	F 115	5	PAGO DE LIBERACIÓN DE DERECHO DE VÍA CANAL CENTENARIO	448,867.00
3	F 115	7	DIAGNÓSTICO Y ORGANIZACIÓN DE UNIDADES DE RIEGO	786,307.00
3	F 115	8	CENTRALES DE MAQUINARIAS	4,534,688.48
3	B 116		EJECUCIÓN DE PROYECTOS DE INFRAESTRUCTURA PARA LA MOVILIDAD CARRETERA	330,418,758.46
3	B 116	1	EJECUCIÓN DE PROYECTOS DE INFRAESTRUCTURA PARA LA MOVILIDAD CARRETERA	28,814,810.46
3	B 116	2	PROGRAMA DE SEÑALIZACIÓN	1,089,776.00
3	B 116	3	CONVENIO PROCOP	1,081,693.00
3	B 116	4	CONSERVACIÓN RUTINARIA	6,159,788.00
3	B 116	5	CONSERVACIÓN Y MANTENIMIENTO DE INFRAESTRUCTURA CARRETERA	166,573,106.00
3	B 116	6	INFRAESTRUCTURA PARA LA MOVILIDAD CARRETERA	126,699,585.00
3	F 117		GERENCIA DEL FOMENTO DE LA DIVERSIFICACIÓN DE LA COMPETITIVIDAD TURÍSTICA	23,670,831.57
3	F 117	1	GERENCIA DEL FOMENTO DE LA DIVERSIFICACIÓN DE LA COMPETITIVIDAD TURÍSTICA	21,283,832.57
3	F 117	3	PROGRAMA DE CERTIFICACIÓN Y PROFESIONALIZACIÓN TURÍSTICA	269,999.00
3	F 117	5	MEJORAMIENTO, REHABILITACIÓN Y EQUIPAMIENTO DE LOS DESTINOS TURÍSTICOS DE NAYARIT	2,117,000.00
3	F 118		IMPULSO A PROYECTOS ESTRATÉGICOS TURÍSTICOS DIVERSIFICADOS	3,038,874.69
3	F 119		IMPULSO A LA CULTURA TURÍSTICA PARA EL BIENESTAR DE LAS REGIONES	11,528,586.35

Fin	PP	Proy	Descripción	Aprobado
3	F 119	1	IMPULSO A LA CULTURA TURÍSTICA PARA EL BIENESTAR DE LAS REGIONES	9,738,586.35
3	F 119	2	PROGRAMA DE MEJORA REGULATORIA	327,000.00
3	F 119	3	PROGRAMA DE CAPACITACIÓN Y FOMENTO A LA CULTURA TURÍSTICA	574,000.00
3	F 119	4	DISTINTIVOS DE CALIDAD EN DESTINOS NAYARITAS	889,000.00
3	F 120		PROMOCIÓN Y ASISTENCIA TURÍSTICA NAYARIT HOSPITALARIO	221,765,792.30
3	F 120	1	PROMOCIÓN Y ASISTENCIA TURÍSTICA NAYARIT HOSPITALARIO	215,944,144.30
3	F 120	2	PROMOCIÓN TURÍSTICA	3,426,648.00
3	F 120	3	ASISTENCIA ESPECIALIZADA AL TURISTA	757,000.00
3	F 120	4	PROGRAMAS OPERATIVOS DE LA SECRETARÍA DE TURISMO	864,000.00
3	F 120	5	ESTRATEGIA ESTATAL DE DESARROLLO TURÍSTICO	774,000.00
3	F 122		DESARROLLO CIENTÍFICO-TECNOLÓGICO PARA LA INNOVACIÓN Y LA COMPETITIVIDAD	12,683,175.00
3	F 122	2	ENTREGA DE LA MEDALLA NAYARITA A LA INVESTIGACIÓN CIENTÍFICA Y TECNOLÓGICA	475,967.00
3	F 122	3	DESARROLLO CIENTÍFICO-TECNOLÓGICO PARA LA INNOVACIÓN Y LA COMPETITIVIDAD - ATENCIÓN A LA ALERTA DE GÉNERO	11,683,310.00
3	F 122	8	PROGRAMA DE DIFUSIÓN Y DIVULGACIÓN DE LA CIENCIA, TECNOLOGÍA E INNOVACIÓN	141,961.00
3	F 122	11	FORTALECIMIENTO A VOCACIONES CIENTÍFICAS Y TECNOLÓGICAS EN JÓVENES NAYARITAS	181,937.00
3	F 122	12	JORNADA ESTATAL DE APROPIACIÓN SOCIAL DE LA CIENCIA Y LA TECNOLOGÍA	200,000.00
4			**OTRAS NO CLASIFICADAS EN FUNCIONES ANTERIORES**	**6,368,169,934.85**
4	D 123		CONTROL EFICIENTE DE LA DEUDA PÚBLICA	943,178,033.26
4	D 123	1	CONTROL EFICIENTE DE LA DEUDA PÚBLICA	900,182,517.26
4	D 123	3	INTERESES DE LA DEUDA INTERNA CON INSTITUCIONES DE CRÉDITO	42,995,516.00
4	C 125		PARTICIPACIONES Y APORTACIONES A LOS MUNICIPIOS	3,219,661,087.59
4	I 126		TRANSFERENCIA DE LA APORTACIÓN FEDERAL PARA LA INFRAESTRUCTURA SOCIAL A LOS MUNICIPIOS (FISM)	1,001,163,001.99
4	I 127		TRANSFERENCIA DE LA APORTACIÓN FEDERAL PARA EL FORTALECIMIENTO DE LOS MUNICIPIOS (FORTAMUN)	1,192,794,812.01
4	I 128		APORTACIONES PARA MUNICIPIOS CON ZONA FEDERAL MARÍTIMA	11,373,000.00
GRAN TOTAL				**30,425,500,923.00**

ANEXO 24. CONCENTRADO DE PLAZAS / HORA

DEPENDENCIAS DEL PODER EJECUTIVO DEL ESTADO DE NAYARIT

ANALITICO DE PLAZA / HORA

PDA	PLAZAS	HORAS	PLAZA / PUESTO
01	1		GOBERNADOR
04	13		SECRETARIO (A)
08	22		SUBSECRETARIO (A)
0A	57		DIRECTOR (A) GENERAL
0D	124		DIRECTOR (A)
0F	5		INSPECTOR (A) SECUNDARIA
0G	2		SUBDIRECTOR (A)
0I	19		COORDINADOR (A) GENERAL
0J	2		PROF.(A) ENSEÑAN.SUP.TIT."C" TIEMPO COMP
0K	20		SECRETARIO (A) PARTICULAR
0L	302		JEFE (A) DE DEPARTAMENTO
0M	12		COORDINADOR (A)
0U	1		PROCURADOR (A)
0W	29		RECAUDADOR (A)
11	21		DIRECTOR (A) SECUNDARIA
12	20		SUBDIRECTOR (A) SECUNDARIA
13	4		PROF(A).ENSEÑAN.SUP.TIT.B TIEMPO COMP.
14	2		PROF(A).ENSEÑAN.SUP.TIT.A 3/4 DE TIEMP
17	11		PROF(A) ENSEÑAN SUP TIT B 1/2 TIEMPO
18	2		PRESIDENTE (A)
19	67		JEFE (A)
1D	16		COORDINADOR (A)
1L	1		COORDINADOR (A)
1M	4		SECRETARIO (A) PRIVADO (A)
1N	6		ASESOR (A) TECNICO (A)
1Q	1		JEFE (A) DE SECCION
1S	12		COORDINADOR (A)
1Z	1		ASESOR (A)
22	71		DIRECTOR (A) DE MEDIO TIEMPO

PDA	PLAZAS	HORAS	PLAZA / PUESTO
23	13		INSPECTOR (A)
29	1		SECRETARIO (A) TECNICO (A)
2A	4		PRESIDENTE (A)
2C	20		PROFESOR (A) TIEMPO COMPLETO MIXTO
2D	18		DEFENSOR (A) DE OFICIO
2F	1		DISEÑADOR (A)
2G	61		COMANDANTE
2I	195		OFICIAL ADMINISTRATIVO (A)
2M	18		PREFECTO (A) TITULADO (A)
2N	10		PROFESOR (A) DE PLANTA
2O	10		PREFECTO (A) NO TITULADO (A)
2T	9		SUBPROCURADOR (A)
31	9		COMISARIO (A)
36	59		TRABAJADOR (A) SOCIAL
37	13		TOPOGRAFO (A)
38	2		TECNICO (A)
3A	21		AUXILIAR DE CONTADOR (A)
3B	16		ARCHIVISTA
3C	1		SECRETARIO (A) AUXILIAR
3D	2		SUPERVISOR (A)
3K	6		ENC.DE CUADRILLA DE BACHEO
3L	1		ENFERMERO (A)
3N	2		CONTRALOR (A) INTERNO (A)
3O	1		COORDINADOR (A)
3T	16		ASESOR (A) JURIDICO (A)
3V	1		PSICOLOGO (A)
3W	1		TRABAJADOR (A) SOCIAL
3X	10		VELADOR (A)
43	10		PROFESOR (A) DE 3/4 DE TIEMPO
48	17		ENCARGADO (A) DE TRAMITE
4B	1		PROFR(A) INVEST DE ENSEN SUP TIT C 1/2
4C	45		CAPTURISTA
4D	114		DICTAMINADOR (A)

PDA	PLAZAS	HORAS	PLAZA / PUESTO
4E	1		DIBUJANTE
4J	3		MEDICO (A) GRATIFICADO (A)
4R	33		ENCARGADO (A) DE MANT DE MAQUINARIA
4U	16		TAQUIMECANOGRAFO (A)
4V	6		TECNICO (A) DE LABORATORIO
4X	64		JEFE (A) DE GRUPO
4Y	31		TECNICO (A) CODIFICADOR (A)
50	7		TECNICO (A) ELECTRICISTA
51	1		VALUADOR (A)
52	16		PROFESOR (A) DE EDUCACION ESPECIAL
53	14		ACTUARIO (A)
55	377		AGENTE ADMINISTRATIVO (A)
56	4		COORDINADOR (A) ACADEMICO (A)
57	27		ALMACENISTA
59	1		ARMADOR (A)
5A	6		AUDITOR (A)
5B	15		AUDITOR (A) "A"
5H	1		FONTANERO (A)
5I	3		FOTOGRAFO (A)
5K	82		MAESTRO (A) ESPECIAL
5O	19		MECANICO (A)
5P	12		MECANOGRAFO (A)
5S	22		MUSICO (A)
5T	29		NIÑERO (A)
5U	22		NOTIFICADOR (A)
5W	13		INSPECTOR (A) FISCAL
5Y	1		INVESTIGADOR (A)
5Z	8		JARDINERO (A)
60	8		PROFESOR (A) DE CEBA
62	4		REGISTRADOR (A)
63	5		REPRESENTANTE DE CAPITAL
64	5		REPRESENTANTE DE OBRERO (A)
67	5		SOLDADOR (A)

PDA	PLAZAS	HORAS	PLAZA / PUESTO
69	1		SUBCOMANDANTE
6B	17		VELADOR (A)
6C	8		VERIFICADOR (A)
6D	543		PROFESOR (A) MEDIO TIEMPO
6E	112		PROFESOR (A) ESPECIAL
6G	511		ENCARGADO (A)
6H	4		COORDINADOR (A)
6I	5		OFICIAL
6J	63		OPERADOR (A) DE CAMION DE CARGA VOLTEO
6K	1		AUXILIAR DE DISEÑO
6L	30		OPERADOR (A) DE AUTOBUS
6M	63		OPERAD0R (A) DE MAQUIN PESADA
6N	2		OPERADOR (A) DE OFFSET
6P	32		PEON
6U	4		PERITO (A) DE TRANSITO
6V	16		PINTOR (A)
6W	1		IMPRESOR (A)
6X	307		AUXILIAR
70	14		AUXILIAR DE OBRAS
72		20	HRS.ENSEÑANZA MUSICAL
73	789		AUXILIAR ADMINISTRATIVO (A)
74	207		ASISTENTE DE PLANTEL
78	16		AUXILIAR DE IMPRENTA
79	13		OFICIAL ADMINISTRATIVO (A) ESPECIAL
7A	10		OFICIAL DE SERVICIOS ESPECIALES
7B	3		VIGILANTE
7C	1		AYUDANTE
7E	9		AYUDANTE DE MECANICO (A)
7F	17		AYUDANTE DE OPERAD DE MAQUIN PESADA
7G	9		AYUDANTE DE TOPOGRAFO (A)
7J	37		BOMBERO (A)
7K	1		CAJERO (A) AUXILIAR
7M	54		CHOFER

PDA	PLAZAS	HORAS	PLAZA / PUESTO
7Q	43		CONSERJE
7R	12		ALBAÑIL
7S		964	HORAS ASIGNATURA "B"
7T		2345	HORAS EDUCACION FISICA
7U		6395	HORAS SECUNDARIA
7Y		9	HORAS ASIGNATURA "C"
80	58		ASISTENTE ADMINISTRATIVO (A)
81	11		ASISTENTE OPERATIVO (A)
82	95		OFICIAL ADMINISTRATIVO (A)
89	7		SUPERVISOR (A) DE EDUCACION FISICA
8C	2		NOTIFICADOR (A)
8E	59		OPERADOR (A)
8I	91		AGENTE CONTABLE
8J	259		AGENTE DE POLICIA TURISTICA
8O	98		SUBJEFE (A) DE GRUPO
8P	825		AGENTE DE LA POLICIA ESTATAL
8S	1		SECRETARIO (A) TECNICO (A) INDIGENISTA
8T	27		SUPERVISOR (A) DE OBRA
8U	8		SUPERVISOR (A) PREESCOLAR
8V	7		SUPERVISOR (A) PRIMARIA
G2	6		SECRETARIO (A)
G3	2		CHOFER
G5	2		AUXILIAR DE INTENDENCIA
G8	2		PILOTO
G9	2		MECANICO (A)
Q0	5		ENFERMERO (A)
Q7	2		OPERADOR (A) DE RADIO
QA	3		REPORTERO (A)
QB	3		CAMAROGRAFO (A)
QD	6		EDUCADOR (A)
QE	1		DOCTOR (A) "A"
QH	8		ESPECIALISTA INFORMATICO (A)
QI	1		JEFE DE OFICINA

PDA	PLAZAS	HORAS	PLAZA / PUESTO
QO	159		PEON B
QP	3		COCINERA
QQ	518		PROFESIONAL
QS	3		OPERADOR (A) DE CONMUTADOR
QT	13		CARPINTERO (A)
QU	18		MAESTRO (A) DE MUSICA
QV	3		PSICOLOGO (A) "A"
QW	2		LAVANDERA
QZ	28		AGENTE DE PROTECCIÓN CIVIL
R0	1		SUBDIRECTOR (A) OPERATIVO (A)
R4	1		PROYECTISTA DE ACUERDOS
R5	10		COORDINADOR (A)
R6	8		OPERADOR (A) "A"
R8	54		ESPECIALISTA TECNICO (A)
R9	285		AGENTE DE POLICIA EMPRESARIAL
RA	1		PROCURADOR (A) DE PROTECCION AL AMBIENTE
RB		438	HORAS ADMINISTRATIVAS
RC	2		SUPERVISOR (A) AMBIENTAL
RF	1		BRIGADISTA FORESTAL
RG	30		ASISTENTE GENERAL
RI	7		TECNICO (A) "A"
RL	1		OFICIAL ESPECIALIZADO (A)
RM	1		ESCOLTA DE SEGURIDAD
RO	1		INSPECTOR (A) DE JARDIN DE NIÑOS
RW	2		ASESOR (A)
RX	2		AUDITOR (A)
SS	126		CONSERJE B
ST	1		COORDINADOR (A) DE EMPLEO
TE	1		CONSEJERO(A) JURIDICO(A)
TF	1		SECRETARIO(A) GENERAL DE LA JUNTA DE CONCILIACION Y ARBITRAJE
TG	8		SECRETARIO(A) DE ACUERDOS
TH	2		SECRETARIO(A) EJECUTIVO(A)
TI	1		COMISIONADO(A) ESTATAL

PDA	PLAZAS	HORAS	PLAZA / PUESTO
TK	4		ASESOR(A) TECNICO(A) PEDAGOGICO(A) NIVEL PREESCOLAR
TL	5		ASESOR(A) TECNICO(A) PEDAGOGICO(A) NIVEL PRIMARIA
TN	1		ASESOR(A) TECNICO(A) PEDAGOGICO(A) NIVEL EDUC. FISICA
TS	324		AGENTE DE SEGURIDAD Y CUSTODIA PENITENCIARIA
TU	1		SECRETARIO(A) PARTICULAR DEL DESPACHO DEL EJECUTIVO
U2	1		JEFE(A) DE CONTROL DE GESTIÓN
U3	1		ABOGADO(A) PROCESOS LEGALES A
U4	2		ANALISTA
U5	1		ABOGADO(A) PROCESOS LEGALES B
U6	1		ABOGADO(A) PROCESOS LEGALES NORMATIVOS
U7	1		SECRETARIO(A) TÉCNICO(A)
UD	1		SUPERVISOR(A) INICIAL
UP	160		AGENTE DE MOVILIDAD
VB	3		DIRECTOR(A) DE SECUNDARIA TECNICA
VD	1		SUBDIRECTOR(A) DE SECUNDARIA TECNICA
VE		207	MAESTRO(A) DE ENSEÑANZA SECUNDARIAS GENERALES
VF		74	MAESTRO(A) DE TECNOLOGIAS SECUNDARIAS GENERALES
VG		192	MAESTRO(A) DE ARTES SECUNDARIAS GENERALES
VH		3	MAESTRO(A) DE INGLES SECUNDARIAS GENERALES
VI		590	MAESTRO(A) DE ENSEÑANZA SECUNDARIAS TECNICAS
VJ		46	MAESTRO(A) DE TECNOLOGIAS SECUNDARIAS TECNICAS
VK		42	MAESTRO(A) DE ARTES SECUNDARIAS TECNICAS
VL		102	MAESTRO(A) DE INGLES SECUNDARIAS TECNICAS
	8764	**11427**	

Categorías sujetas a modificación o actualización

PERIODICO OFICIAL

ORGANO DEL GOBIERNO DEL ESTADO DE NAYARIT

Registrado como Artículo de Segunda Clase el 1o. de Diciembre de 1921

Directora: Lic. Veronica Guerrero Hernández

Sección Cuarta 3 de 3 Anexo 1 Tomo CCXV

Tepic, Nayarit; 26 de Diciembre de 2024 | Número: 122 Tiraje: 050

SUMARIO

ANEXO 1 DE LA PUESTA EN VIGOR DEL PRESUPUESTO BASADO EN RESULTADOS (PBR) DEL ESTADO DE NAYARIT; PARA EL EJERCICIO FISCAL 2025

(PARTE 1 DE 2)

PUESTA EN VIGOR DEL PRESUPUESTO BASADO EN RESULTADOS (PbR) DEL ESTADO DE NAYARIT

EJERCICIO FISCAL 2025

(PARTE 1 DE 2)

EXPOSICIÓN DE MOTIVOS

Contenido:

Introducción.

Fundamentos normativos.

I. Plan Estatal de Desarrollo con Visión Estratégica de Largo Plazo de Nayarit y Programas Derivados.

II. Definición de Programas presupuestarios (Pp).

III. Definición de Matriz de Indicadores de Resultados (MIR).

IV. Esquema: Planeación-programación–presupuestación-MIR.

V. Dependencias y Entidades y Programas presupuestarios (Pp) integradas en PbR.

VI. Vinculación de Programas Presupuestarios (Pp) con Indicadores Estratégicos del PED 2021-2027.

VII. Vinculación de Pp con los Indicadores de los Objetivos de Desarrollo Sostenibles (ODS-PNUD-ONU).

VIII. Programas presupuestales en Alerta de Violencia de Género

IX. Seguimiento de avance de metas de las MIR.

X. Evaluación de Programas presupuestarios (Pp).

XI. Metodología de Marco Lógico (MML).

XII. Publicación de MIR por Dependencia y Programa presupuestario (Pp).

ANEXOS. - Matrices de Indicadores de Resultados (MIR).

- Eje 1. Gobernanza, seguridad y cultura de la legalidad.
- Eje 2. Disminuir la Pobreza y Desigualdad.
- Eje 3. Desarrollo regional sustentable.
- Eje 4. Competitividad, crecimiento económico y empleo.
- Transversales.

Introducción.

En apego con la normatividad nacional y estatal establecida, así como en cumpliendo con el Plan Estatal de Desarrollo (PED) 2021-2027 de Nayarit con visión estratégica de largo plazo, la presente administración gubernamental tiene el compromiso de avanzar en la consolidación de la Gestión para Resultados (GpR).

El PED es el instrumento rector que fija el rumbo y guía las acciones de la Administración Pública Estatal (APE), a través de políticas públicas de atención a las necesidades de la sociedad, así como a las potencialidades y oportunidades de desarrollo del Estado. El PED establece una ruta de esfuerzos bajo el principio fundamental de la 4T de: "no dejar a nadie atrás, no dejar a nadie afuera y garantizar los derechos humanos para todas y todos".

En contribución a lo anterior, la GpR define el marco de referencia para que las dependencias de la Administración Pública Estatal (APE) vinculen y articulen todo el ciclo programático presupuestal, desde la Planeación hasta la Ejecución y Evaluación de los recursos públicos.

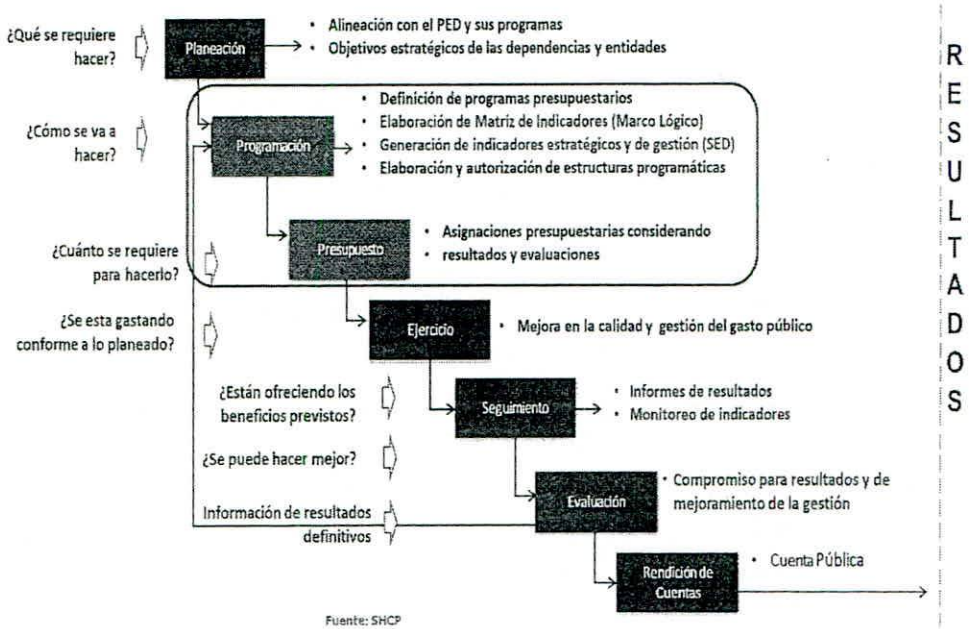

Fuente: SHCP

La GpR tiene como fin, optimizar y asegurar la máxima eficacia, eficiencia, efectividad, economía y honradez en la aplicación de los recursos públicos, así como orientar el desempeño gubernamental en la consecución de los objetivos del PED y retroalimentar, a través de evaluaciones permanentes, a las instituciones gubernamentales para la mejora continua en la operación y ejecución de sus programas.

El GpR tiene como objetivo final, crear "valor público" en las acciones de Gobierno, el cual, según la conceptualización de la Comisión Económica para América Latina y el Caribe (CEPAL) de la ONU, *se define* como *"el valor que las y los ciudadanos le otorgan a los bienes*

y servicios recibidos del Estado cuando satisfacen una necesidad sentida con calidad y oportunidad y es al mismo tiempo una perspectiva potente para avanzar hacia sociedades más sostenibles y resilientes".

Los componentes del "valor público" se encuadran dentro de tres amplias categorías a ofrecer a la ciudadanía: *Servicios – Resultados – Confianza.*

Con lo anterior se busca que la prestación de bienes y servicios, leyes y regulaciones u otras acciones gubernamentales, estén enfocados en satisfacer las necesidades y demandas prioritarias de la población, con garantía de sus derechos sociales, de inclusión y con sostenibilidad para su bienestar.

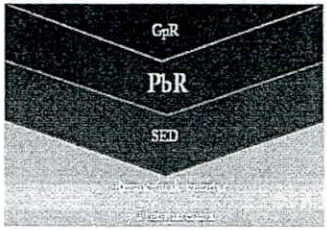

La GpR busca generar ese "valor público" a través de dos procesos sustanciales y complementarios, denominados:

1.- Presupuesto basado en Resultados (PbR).

2.- Sistema de Evaluación del Desempeño (SED).

Imagen: Esquema obtenido de la SHCP

Específicamente el Presupuesto basado en Resultados (PbR), como modelo de gestión pública implementado a nivel nacional, implica establecer las bases para tomar decisiones en la programación, presupuestación y ejecución de recursos públicos, con base al monitoreo y medición del desempeño de la gestión y la verificación del cumplimiento de objetivos, desde estratégicos hasta operativos, a través de indicadores.

El PbR vinculado al Sistema de Evaluación del Desempeño (SED), tiene el propósito de mejorar el resultado de la ejecución de los programas y acciones de Gobierno y con ello la calidad de la aplicación del gasto público.

En ese contexto, como parte de la GpR y para contar con criterios e indicadores de medición de resultados, se integra al presente apartado del Presupuesto de Egresos, esta "Puesta en Vigor del Presupuesto basado en Resultados (PbR)" para el ejercicio fiscal 2025.

Fundamentos normativos

La Puesta en Vigor de Presupuesto basado en Resultados (PbR) permite cumplir con las disposiciones legales específicas que se enuncian a continuación:

- *Constitución Política de los Estados Unidos Mexicanos. - Artículo 134.*
- *Constitución local. - Artículos 38, 110 y 133.*
- *Ley General de Contabilidad Gubernamental. - Artículo 61 fracción II*
- *Ley de Presupuestación, Contabilidad y Gasto Público de la Administración del Gobierno del Estado de Nayarit artículos 7, 9 bis, 12, 44 y 45*

- *Lineamientos para la construcción y diseño de indicadores de desempeño mediante la Metodología de Marco Lógico" publicados en el DOF el 16 de mayo de 2013.*

- *Articulado respectivo del presente Presupuesto de Egresos del ejercicio fiscal 2025 en materia de evaluación y control del gasto público.*

En resumen y en términos generales, esta normatividad estipula los principios y deberes sobre los cuales los recursos asignados habrán de aplicarse, tales como:

- *Eficacia, eficiencia, economía y honradez;*
- *Para el logro de los objetivos establecidos en los instrumentos de planeación vigentes; y*
- *Efectuar evaluaciones con base a indicadores para conocer sus resultados.*

Cabe señalar, que el PbR incluye un conjunto de actividades y herramientas que permitirán que *"la toma de decisiones"* involucradas en *"el proceso presupuestario"*, incorporen sistemáticamente los siguientes aspectos:

- ✓ *Los resultados obtenidos en la aplicación de los recursos públicos en ejercicios pasados.*
- ✓ *La programación de los recursos públicos anuales basada y para la obtención de resultados*
- ✓ *La realización de las gestiones conducentes para lograr los resultados planeados.*
- ✓ *Mecanismos para mejorar la calidad del gasto público estatal y federal ante la escasez de recursos y las necesidades ilimitadas.*
- ✓ *La rendición de cuentas con mayor eficiencia.*

Para tal efecto y en primera instancia, la "Ley General de Contabilidad Gubernamental" en su artículo 61 antes señalado, estipula que los Presupuestos de Egresos de las entidades federativas y entes públicos en general, deberán incluir:

- ✓ ***Un Listado de Programas.*** *– Conforme a la normatividad del Consejo Nacional de Armonización Contable (CONAC), que estipula que los Programas se deben de clasificar bajo las modalidades que define el "Acuerdo por el que se emite la clasificación programática (Tipología general)" publicado en el Diario Oficial de la Federación el 08/08/2013.*

- ✓ ***Indicadores estratégicos y de gestión aprobados.*** *– Estos se incorporarán al proceso contable para la generación periódica de la información financiera sobre el seguimiento, monitoreo y evaluación. Para ello el CONAC emite los "LINEAMIENTOS para la construcción y diseño de indicadores de desempeño mediante la Metodología de Marco Lógico".*

I. Plan Estatal de Desarrollo con Visión Estratégica de Largo Plazo de Nayarit y Programas Derivados.

La planeación estatal vigente comprende los siguientes instrumentos:

- *Plan Estatal de Desarrollo 2021-2027 (PED) con su estructura general compuesta por:*
  1. *Ejes Rectores (ER).*
  2. *Ejes Generales (EG).*
  3. *Eje Transversales (ER-T).*
- *Programas Sectoriales, Especiales y Regionales 2021-2027.*

El PED tiene cuatro Ejes Rectores, de los cuales se derivan 39 Programas Sectoriales, Especiales y Regionales, que a continuación se enuncian:

Eje rector	Objetivo general del Eje rector	Eje general	Programa sectorial o especial derivados	
Eje 1. Gobernanza, seguridad y cultura de la legalidad.	Implementar un gobierno honesto, respetuoso, ajeno a la frivolidad y al dispendio, donde se respeten los derechos de las y los nayaritas sin ninguna distinción, fortaleciendo la seguridad ciudadana y comunitaria mediante acciones colaborativas de prevención del delito y acceso a una justicia pronta y cumplida, impulsando de esta forma las condiciones para una convivencia pacífica que permita el desarrollo integral de la sociedad, la inversión y el empleo.	Gobierno eficiente	1	Eficiencia y eficacia en el gasto público
			2	Transparencia y rendición de cuentas
			3	Política estatal anticorrupción
			4	Calidad e innovación gubernamental
			5	Gerencia Pública
			6	Evaluación al desempeño gubernamental
		Seguridad y justicia	7	Seguridad ciudadana
			8	Confianza ciudadana en las policías
			9	Profesionalización de los cuerpos policiacos
			10	Modernización y uso de tecnología para la mejora de la seguridad
			11	Honestidad y transparencia en las dependencias encargadas de la seguridad
			12	Derechos humanos
			13	Dignificación del sistema penitenciario
			14	Mejora regulatoria
Eje 2. Disminuir la Pobreza y Desigualdad	Reducir la pobreza y la desigualdad procurando la atención de los derechos y necesidades básicas de los sectores más vulnerables, reforzando su desarrollo bajo los principios de identidad y libre determinación mediante la instrumentación de acciones y Programas de igualdad sustantiva que generen las condiciones para que las personas que al día de hoy enfrentan esta situación puedan acceder a la educación, los servicios	Desigualdades	15	Incremento del bienestar de los nayaritas
			16	Vivienda digna para las personas en extrema pobreza
			17	Dotar de servicios públicos a las zonas de extrema pobreza
			18	Seguridad alimentaria, hambre cero, mejor salud
		Salud	19	Atención de la salud poblacional
		Educación	20	Disminuir el Rezago Educativo
		Identidad	21	Equidad y justicia social para los más vulnerables
			22	Arte y cultura

Eje rector	Objetivo general del Eje rector	Eje general		Programa sectorial o especial derivados
	de salud, una alimentación adecuada y a un trabajo que les permita vivir en paz y progresar en un entorno de bienestar.		23	Deporte
Eje 3. Desarrollo regional sustentable	Impulsar la conectividad y el crecimiento equilibrado de las regiones del estado, a partir de su vocación natural y aptitud, aprovechando sosteniblemente sus recursos, para disminuir la pobreza en todas sus expresiones, creando infraestructuras estratégicas y de movilidad que detonen desarrollo y crecimiento ordenando del territorio, servicios públicos de calidad y mejores espacios para vivir en sana convivencia, respetando y conservando el medio ambiente.	Infraestructura y ordenamiento territorial	24	Servicios Públicos de Calidad
			25	Infraestructura Estratégica para el Desarrollo
		Recursos naturales	26	Medio Ambiente sostenible
		Movilidad	27	Desarrollo Urbano y Movilidad Incluyente
			28	Ordenamiento territorial
			29	Protección civil
Eje 4. Competitividad, crecimiento económico y empleo	Impulsar la reactivación, el crecimiento económico y el empleo, organizando y capacitando a los diferentes actores de la producción y transformación, fomentando y facilitando la inversión en todas sus modalidades, consolidar el encadenamiento productivo vinculado a la ciencia y la tecnología en sus diferentes etapas y sectores, la competitividad, el emprendimiento y la diversificación económica, para detonar nuevas actividades productivas vinculadas a las potencialidades de cada región del estado y fortalecer las existentes ubicando a Nayarit en el contexto nacional como un estado líder en la producción alimentaria y el turismo en sus diferentes modalidades.	Reactivación económica	30	Diversificación económica y agroalimentaria
			31	Fomentar y desarrollar el emprendimiento
			32	Fomentar y diversificar el turismo
			33	Atracción de inversiones y talentos
		Innovación productiva	34	Vinculación y articulación del sistema de innovación
			35	Desarrollar infraestructuras científico-tecnológicas para la innovación y la competitividad
		Desarrollo Regional	36	Desarrollo Regional socioeconómico incluyente
			37	Justicia Laboral y Mayor Productividad
Gobierno Eficiente, confiable e Incluyente	Administrar los recursos económicos con eficiencia, eficacia, economía, transparencia y honradez para satisfacer los objetivos a los que estén destinados.			
Igualdad e Inclusión	Garantizar el goce de los derechos humanos a todas las personas considerando las desigualdades que existen por motivo de sexo, género, origen étnico, edad, condición de discapacidad y condición social o económica, así como las desigualdades territoriales		38	Para la Igualdad entre mujeres y hombres
			39	Para la prevención, atender, sancionar, y erradicar la violencia contra las mujeres
			40	Para la no discriminación
Desarrollo Sostenible	Conducir una política estatal de protección y recuperación ambiental, que siente las bases para el desarrollo sustentable de la entidad, con la conciencia de que toda acción que se toma en el presente incide en las capacidades de las generaciones futuras y que toda política pública actúa e impacta en el territorio.			

II. Definición de Programas presupuestales (Pp).

En cumplimiento a la normatividad antes descrita, el presente Presupuesto de Egresos 2025 está desglosado programáticamente en "Programas presupuestarios" (Pp), lo cuales operarán las dependencias y entidades de la administración pública estatal durante el ejercicio fiscal 2025 con los recursos que les son asignados.

Estructuralmente los Pp se diseñan para proporcionar respuesta a las problemáticas, necesidades o demandas particulares de la sociedad y a los compromisos contemplados en el Plan Estatal de Desarrollo y sus Programas sectoriales, especiales y regionales. De tal forma que la finalidad de los Pp es contribuir al cumplimiento de objetivos y metas de desarrollo social, económico, institucional y de sustentabilidad estatal.

Las características específicas de los Pp son los siguientes:

- Los Pp se etiquetan con nombres específicos a través de los cuales se agrupan las acciones públicas afines y con base a las funciones y atribuciones normativas de operación de las dependencias y entidades y sus Unidades Responsables (UR) internas.

- Los Pp atienden una población objetivo, la cual se define como un grupo de personas o habitantes plenamente identificados, que cuenta con características similares y con una necesidad o problemática afín, así como se encuentran dentro de un área física y geográfica específica, llamada área de enfoque.

- Genéricamente existen dos tipos de Pp, denominados como:

  1. Pp de "primer piso" que son los que benefician y atienden con bienes y servicios directamente a la población o habitantes de Nayarit.

  2. Pp de "segundo piso", los cuales regulan, ordenan, apoyan o generan mejoras o modificaciones en las funciones operativas de las instituciones de la Administración Pública Estatal (APE) dentro del mismo Gobierno.

- Por medio de los Pp se asignan y ejecutan los recursos financieros presupuestales, de ahí el nombre de "Programa presupuestarios", de tal forma que los Pp son la categoría programática que permiten organizar en forma representativa y homogénea, las asignaciones de los recursos públicos que se orientan a dos tipos de gastos:

  ✓ Gastos de operación (o gasto corriente); y

  ✓ Gasto de Inversión.

- En este sentido y conforme a lo anterior, los recursos que son asignados a través de los Pp, las instituciones de la APE los ejecutan, traduciéndose o convirtiéndose en bienes y servicios que las instituciones públicas estatales otorgan y/o prestan, en beneficio directo a la población objetivo que atienden.

Contablemente los Pp cuentan con claves específicas, para fines de control administrativo. Estas claves son codificaciones derivadas de los catálogos de clasificación emitidos por el Consejo Nacional de Armonización Contable (CONAC), publicados en: www.conac.gob.mx

.

Tales clasificadores son los siguientes:

1. *Clasificación funcional del gasto. - Esta comprende 3 niveles de desagregación:*

1er nivel: Finalidad

2° nivel: Función

3er nivel: Subfunción

El 1er nivel incluye 4 finalidades:

1. Gobierno	2. Desarrollo Social	3. Desarrollo Económico	4. Otras

De las finalidades anteriores se derivan las 28 funciones y las 111 subfunciones en que se agrupan o clasifican los Pp con su correspondiente tipología de programa.

2. *Clasificación por tipo de programa:*

Clave	Tipo de Programa	Clave	Tipo de Programa
S	Sujetos a reglas de operación	W	Operaciones ajenas
U	Otros subsidios	L	Obligaciones de cumplimiento de resolución jurisdiccional
E	Prestación de servicios públicos	N	Desastres naturales
B	Provisión de bienes públicos	J	Pensiones y jubilaciones
P	Planeación, seguimiento y evaluación de políticas públicas	T	Aportaciones a la seguridad social
F	Promoción y fomento	Y	Aportaciones a fondos de estabilización
G	Regulación y supervisión	Z	Aportaciones a fondos de inversión y reestructura de pensiones
A	Funciones de las fuerzas armadas (únicamente gobierno federal)	I	Gasto federalizado
R	Específicos	C	Participaciones a entidades federativas y municipios
K	Proyectos de inversión	D	Costo financiero, deuda o apoyos a deudores y ahorradores de la banca
M	Apoyo al proceso presupuestario y para mejorar la eficiencia institucional	H	Adeudos de ejercicios fiscales anteriores
O	Apoyo a la función pública y al mejoramiento de la gestión		

III. Definición de la Matriz de Indicadores de Resultados (MIR).

El fundamento de la presente Puesta en Vigor del *Presupuesto basado en Resultados (PbR)* es la incorporación de las Matrices de Indicadores de Resultados (MIR) dentro del Presupuesto de Egresos del Estado (PEE), de cada Programa presupuestario (Pp) de las dependencias y entidades del Poder Ejecutivo estatal.

La MIR es un cuadro donde se estructura una serie de columnas y filas "4x4", donde en la primera columna se establece la lógica vertical del Pp, es decir es donde se describe, ordenados de manera jerárquica y en 4 niveles (en las 4 filas), los objetivos del Pp; y en las 3 columnas restantes se establecen los indicadores, medios de verificación y supuestos para medir el cumplimiento de los objetivos. La MIR tiene las siguientes características:

- La MIR es la herramienta oficial de planeación y programación que coadyuva a establecer los objetivos y metas de los Pp que operan las instituciones gubernamentales y es el instrumento mediante el cual se da seguimiento y monitoreo a cada Pp durante su ejecución.

- La MIR expresa en forma sencilla, ordenada y homogénea, el diseño y la lógica interna de los Programas presupuestarios (Pp).

- Es una herramienta de monitoreo y evaluación que tiene el objetivo de entregar información sobre el nivel de desempeño y resultados de los Pp.

- Constituye la base para el funcionamiento del Sistema de Evaluación del Desempeño (SED), el cual incluye la mejora continua de los Pp y de las dependencias.

- Fundamentalmente, incluye indicadores en un cuadro esquemático por cada nivel de objetivo del Pp:

    1. Objetivos Estratégicos: Fin, propósito,

    2. Objetivos de Gestión: Componentes y actividades.

¿Qué es un indicador? Un indicador es una expresión cuantitativa, o en su caso cualitativa, que establece un parámetro de medida sobre el avance de cumplimiento de los objetivos y metas, a través de la aplicación de una fórmula matemática o algoritmo, misma que puede contener dos o más variables numéricas, hasta ser una fórmula compleja como una tasa o un índice, etcétera.

Las MIR que se integran al Presupuesto de Egresos del Estado (PEE), están elaboradas bajo la Metodología de Marco Lógico (MML), la cual es establecida bajo los estándares técnicos de los ámbitos:

- **Nacional.** - oficiales de la SHCP y del CONEVAL.

- **Internacional.** - por la CEPAL (Comisión Económica para América Latina de la ONU).

- **Normativo.** - en apego a las disposiciones del CONAC.

Asimismo, para la aplicación de la metodología, las instituciones de la APE son apoyadas por instancias externas e internas:

- Externas. - Asesorías de consultores especializados nacionales e internacionales.

- Internas. - Asesorías del personal de la SDS que se han capacitado en materia de la MML, dentro de la administración pública estatal.

La MML incluye la generación de esquemas gráficos o flujogramas llamados "árboles de problemas y de objetivos" de los cuales se deriva la Matriz de Indicadores de Resultados (MIR), véase el punto XI. Metodología de Marco Lógico (MML) de este apartado.

Acorde a lo anterior, las dependencias y entidades elaboraron, revisaron y en su caso, actualizaron con base a la Metodología de Marco Lógico (MML), las MIR de cada Programa presupuestario (Pp) que se presentan en este apartado y que ejecutarán y operarán durante el ejercicio fiscal, conforme a los Lineamientos de Creación y Modificación de MIR establecidos, véase liga electrónica:
https://sds.nayarit.gob.mx/Content/files/Transparencia/Sistema_de_Evaluacion/indicadores/Lineamientos_Modificacion_MIR.pdf

IV. Esquema: Planeación - programación – presupuestación – MIR.

A la vez, los Pp con su Estructura programática presupuestaria y sus MIR, se alinean a los ejes de política y objetivos de los instrumentos generales de Planeación:

1. *Plan Estatal de Desarrollo (PED) vigente.*
2. *Programas sectoriales y especiales derivados del PED.*
3. *Planeación estratégica institucional de dependencias y entidades.*

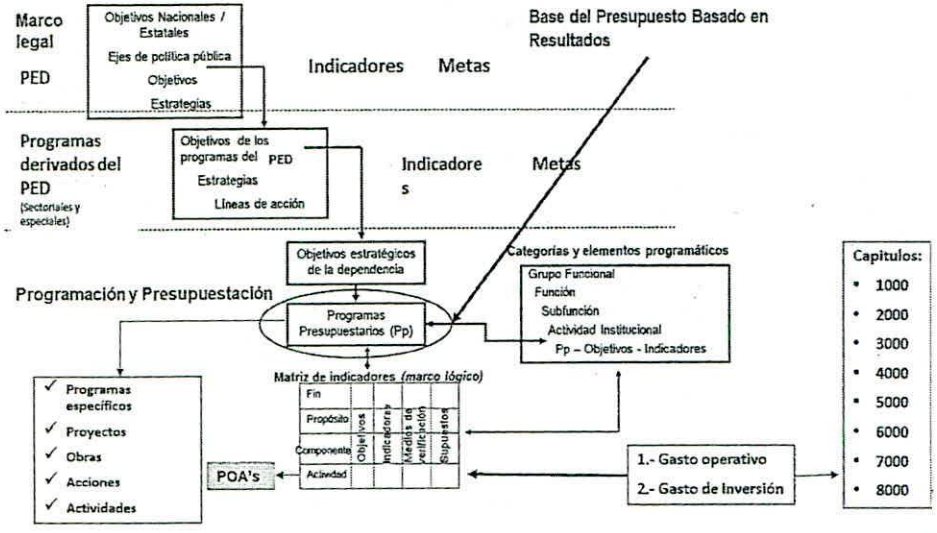

Imagen fuente: SCHP e INDETEC

V. Dependencias y entidades y Programas presupuestarios (Pp) integradas en PbR.

En la presente Puesta en Vigor del Presupuesto basado en Resultados (PbR) 2025, se incorporan 53 dependencias y entidades de la Administración Pública Estatal (APE), quienes operarán los 92 Programas presupuestales *(Pp)* estatales del Poder Ejecutivo de los 104 que contempla el Presupuesto de Egresos:

	Instancia	Pp*	PP en PBR	
Ramo I	Poder Legislativo	2	2	100.0%
Ramo II	Poder Ejecutivo	92	80	87.0%
Ramo III	Poder Judicial	1	1	100.0%
Ramo IV	Organismos autónomos	9	N.D.	N.D.
Ramo V	Municipios			
Ramo VI	Gasto federalizado			
	Total	**104**		

Nota: N.D.: No Disponible.

En lo que corresponde al Poder Ejecutivo, en la presente Puesta en Vigor del PbR 2025, 80 Pp, cuentan con 122 Matrices de Indicadores de Resultados (MIR) con un número de 1,712 indicadores.

Estos Pp a la vez cuentan con una Ficha Técnica en donde se articula el Pp y sus MIR con la planeación estatal. A continuación, se presentan los Pp enlistados y agrupados por Eje Rector y dependencia o entidad, conforme a Gasto de no inversión (operativo) y de Inversión:

Programas presupuestarios (Pp) del Ramo II Poder Ejecutivo. -

PED 2021-2027 / Eje rector	No.	Clave	Programa presupuestal (pp)	Dependencia	Pp*		Gasto			P.p. con MIR	No. de MIR prim.	No. de indicadores
					1er. Piso	2do. Piso	Operativo	Inversión	Federalizado **			
1 Gobernanza, seguridad y cultura de la legalidad	1	1.2.3. E 008	Dignificación del Sistema Penitenciario	SSPC	X		X		X	X	1	13
	2	1.3.1. E011	Gerencia Pública Gubernamental	DE		X	X					
	3	1.3.2. E012	Fortalecimiento y Modernización a los Municipios	SGG		X	X			X	1	6
	4	1.3.2. E 013	Gerencia Pública para la Concertación Política	SGG	X		X			X	2	18
	5	1.3.2. P 015	Gerencia Estratégica del Gasto de Inversión Pública y del Desarrollo Sustentable	SDS		X	X			X	Trasversal	

PED 2021-2027 / Eje rector	No.	Clave	Programa presupuestal (pp)	Dependencia	Pp*		Gasto			P.p. con MIR	No. de MIR prim.	No. de Indicadores
					1er. Piso	2do. Piso	Operativo	Inversión	Federalizado **			
	6	1.3.2. P 016	Programación y Ejecución Eficiente y Eficaz Del Gasto Público de Inversión	SDS		X	X	X		X	4	38
	7	1.3.4. O 018	Control Interno Institucional	SDS, DE, SGG, SEBIEN, SE, SHBG, SECTUR, SEE, SEDER, SI, SSPC, SEMOV, STJL, SAF		X	X			X	2	16
	8	1.3.4. O 019	Gerencia Pública del Desarrollo Organizacional Gubernamental	SHBG		X	X	X		X	3	24
	9	1.5.2. O020	Contraloría Social y Evaluación a Programas Sociales	SHBG	X		X			X	1	10
	10	1.3.5. O021	Gerencia Jurídica y Cultura De La Legalidad	DE, SGG, SEBIEN, SAF, SDS - SE, SECTUR, SEE, SEDER, SI, SSPC, SEMOV, IJLB, STJL		X	X			X	3	34
	11	1.3.2. P 023	Gerencia del Seguimiento y Evaluación del Desempeño Gubernamental	SDS		X	X	X		X	3	75
	12	1.3.5. B026	Control Normativo de la Ejecución de las Obras de Infraestructura	SI		X	X					
	13	1.7.1. E 027	Gerencia General de la Seguridad y Protección Ciudadana	SSPC	X		X			X	Trasversal	
	14	1.3.7. E029	Atención Humanista a Fenómenos Poblacionales Vulnerables	SGG	X		X			X	2	27
	15	1.5.1. M030	Gerencia General Administrativa del Gasto Público	SAF		X	X					
	16	1.5.2 .M031	Operación Administrativa Eficiente y Eficaz del Gasto Público	DE, SGG, SEBIEN, SAF, SDS, SE, SHBG, SECTUR, SEE SEDER, SI, SSPC, SEMOV, INAAPS, STJL		X	X			X	5	101
	17	1.5.2. M 033	Fortalecimiento de la Administración Tributaria	SAF	X		X	X		X	3	36
	18	1.5.2. M 035	Programación, Contabilidad y Presupuestación Eficiente y Eficaz del Gasto Público	SAF		X	X					
	19	1.3.2. P 036	Unidades de Planeación, Programación, Seguimiento y Evaluación	SGG, SEBIEN, SE, SEDER, SI, SSPC, SEMOV		X	X					

PED 2021-2027 / Eje rector	No.	Clave	Programa presupuestal (pp)	Dependencia	Pp*		Gasto			P.p. con MIR	No. de MIR prim.	No. de indicadores
					1er. Piso	2do. Piso	Operativo	Inversión	Federalizado **			
	20	1.7.1. E 037	Confianza Ciudadana en las Policías	SSPC	X		X			X	2	23
	21	1.7.1. E 038	Modernización y Seguridad de la Movilidad Vial y del Transporte	SEMOV	X		X			X	1	20
	22	1.7.3. E 040	Vigilancia, Verificación y Certificación	SSPC		X	X			X	1	11
	23	1.7.3. I 041	Profesionalización de los Cuerpos Policiacos	SESP		X		X	X	X	1	12
	24	1.7.4. E 042	Modernización y uso de Tecnología para la mejora de la Seguridad	SESP	X		X			X	1	10
	25	1.8.1 .E 043	Operación e Innovación de Redes de Servicios y Trámites Registrales	SGG, SAF, SDS, SE, SHBG SEE, SI, SEMOV, STJL, ARCHIVO GENERAL DEL ESTADO	X		X	X	X	X	5	52
	26	1.8.3. E046	Gerencia Gubernamental de Información, de Medios e Imagen Gubernamental	DE, SGG		X	X			X	1	14
	27	1.8.4. M 047	Transparencia y Rendición de Cuentas	SGG, SEBIEN, SAF, SDS, SE, SECTUR, SEE, SEDER, SI, SSPC, SEMOV, STJL		X	X			X	1	17
	28	1.8.5. M 051	Eficiencia y Eficacia de la Administración de las Erogaciones Generales	SAF - EROGACIONES GENERALES		X	X				No aplica	
	29	2.2.7. M 062	Gerencia Estratégica de la Ejecución de la Obra de Infraestructura	SI		X	X			X	Trasversal	
	30	2.4.3. F 073	Sistema de Radio y Televisión Pública Estatal	SRTN	X		X			X	2	34
	31	2.6.2. J 089	Jubilados y Pensionados por Decreto	SAF - JUBILACIONES Y PENSIONES		X	X	X	X	NA	No aplica	
	32	2.6.3. E 090	Cuidados Infantiles para la Eficiencia y Eficacia de las y los Trabajadores del Estado	SAF		X	X					
	33	1.5.2. M 106	Desarrollo Tecnológico-Informático para la Innovación Gubernamental	DE, SGG SEBIEN, SAF, SDS, SHBG, SEE, SEDER, SI, SSPC, SEMOV, STJL		X	X	X		X	1	24
	34	4.1.1. D 123	Control Eficiente de la Deuda Pública	SAF- EROGACIONES GENERALES		X	X	X	X	X	Trasversal	
	35	2.2.7. P 129	Gasto de Operación y de Preinversión	SI		X		X		X	Trasversal	
	36	1.3.2 .P 136	Gerencia Publica de la Participación Ciudadana	SGG	X		X					
	37	1.3.2. P 137	Gerencia Pública de la Planeación Estratégica del Desarrollo del Estado	IPLANAY		X	X			X	1	21
	38	1.3.2. P 138	Estudios de Planeación, Ecológicos, Territoriales, Urbanos y de Movilidad	IPLANAY		X		X		X	Trasversal	

PED 2021-2027 / Eje rector	No.	Clave	Programa presupuestal (pp)	Dependencia	Pp*		Gasto			P.p. con MIR	No. de MIR prim.	No. de Indicadores
					1er. Piso	2do. Piso	Operativo	Inversión	Federalizado **			
	39	1.7.3. O 141	Gerencia Pública de la Política Estatal Anticorrupción	SESLAN, SAF		X	X			X	1	21
2. Disminuir la Pobreza y Desigualdad	40	2.2.2. S 059	Ejecución de Infraestructura Social en Zonas de Extrema Pobreza para el Bienestar	SI	X			X	X	X	Construcción	
	41	2.2.5. B 061	Vivienda Digna para las Personas en Extrema Pobreza	IPROVINAY	X		X	X	X	X	1	20
	42	2.2.3. E 063	Prevención y Atención de las Adicciones	MARAKAME, CECA	X		X			X	2	21
	43	2.3.4. E 064	Fortalecimiento del Acceso y de la Calidad de la Atención de la Salud Poblacional	SSN	X		X	X	X	X		
	44	2.4.1 G 065	Servicios de Conciliación y Arbitraje Médico	CECAMED	X		X			X	1	18
	45	2.3.4. I 066	Gerencia Estatal de las Aportaciones para los Servicios de Salud	SSN	X				X	X	1	7
	46	2.4.1. E 067	Fomento de la Cultura Física y del Deporte	INCUFID	X		X	X		X	1	22
	47	2.4.2. F 069	Fomento del Arte y la Cultura para Fortalecer La Identidad y el Bienestar	PTP, FESTIVAL CULTURAL AMADO NERVO, CECAN	X		X	X		X	3	49
	48	2.4.2.F 071	Promoción y Fomento Para El Desarrollo de La Cultura y El Arte	CECAN	X		X	X	X		Trasversal	
	49	2.4.2. E 070	Fortalecimiento e Impulso del Bienestar de la Juventud	INJUVE	X		X			X	1	15
	50	2.5.1 .E 074	Gerencia Pública para el Acceso a una Educación Básica de Calidad para Todos	SE, BECAS EDUCACIÓN BÁSICA, INIFE	X		X					
	51	2.5.1. E 076	Acceso a una Educación Básica Primaria de Calidad para Todos	SE	X		X					
	52	2.5.1. E 077	Acceso a una Educación Básica Secundaria de Calidad para Todos	SE	X		X					
	53	2.5.1. E 078	Acceso a una Educación Básica Física y Especial de Calidad para Todos	SE	X		X	X		X	1	8
	54	2.5.1. I 079	Gerencia Estatal de las Aportaciones para la Nómina Educativa y Gasto Operativo	SEPEN	X				X	X	1	13
	55	2.5.2 .E 080	Acceso a una Educación Media Superior de Calidad para Todos	SE, CDEEMN, CONALEP,CECYTEN, COBAEN, BECAS EDUCACION MEDIA SUPERIOR (SE)	X		X	X	X	X	5	120

PED 2021-2027 / Eje rector	No.	Clave	Programa presupuestal (pp)	Dependencia	Pp*		Gasto			P.p. con MIR	No. de MIR prim.	No. de indicadores
					1er. Piso	2do. Piso	Operativo	Inversión	Federalizado **			
	56	2.5.3. E 083	Acceso a una Educación Superior de Calidad para Todos	SE, UTC, UTN, UTBB, UTS, BECAS EDUCACIÓN SUPERIOR, UPEN, UTM,	X		X	X	X	X	6	98
	57	2.5.5. I 085	Fortalecimiento a la Educación de los Adultos	INEA	X				X	X	1	17
	58	2.5.6. E 086	Gerencia Pública para el Acceso a una Educación de Calidad para Todos	SE, SEPEN	X		X	X		X	2	20
	59	2.5.6. B 088	Fortalecimiento de la Infraestructura Educativa para la Calidad	INIFE	X		X	X	X	X	4	39
	60	2.6.3. E 091	Protección, Equidad y Justicia Social para las Familias y los Hijos	DIF, SE	X		X	X	X	X	4	19
	61	2.6.8. S 094	Asistencia Social para los más Vulnerables	DIF	X			X		X	1	35
	62	2.6.8. E 095	Atención de la Salud a la Población más Vulnerable	BP, CREE, OTROS APOYOS ECONÓMICOS, SUBSIDIOS DIVERSOS Y DONATIVOS, CONVENIO CRUZ ROJA, PREMIOS, RECOMPENSAS Y ESTÍMULOS	X		X			X	2	26
	63	2.3.3. B 130	Fortalecimiento de la Infraestructura y Equipamiento para la Salud	SSN	X			X	X	X	1	15
	64	2.6.8. S 140	Gerencia Pública para el Desarrollo, Bienestar e Igualdad Sustantiva de los más Vulnerables	SEBIEN	X		X	X		X	1	11
	65	2.5.5. E 142	Fortalecimiento a la Educación de los Adultos	INEA	X		X			X	Tras	
3. Desarrollo Regional Sustentable	66	1.3.3. B 017	Ejecución de Proyectos de Construcción y Preservación de Espacios y Edificios Públicos	SI	X		X	X	X	X	1	11
	67	1.7.2. E 039	Protección Civil	SSPC	X		X			X	1	20
	68	2.1.5. G 052	Conservación de Recursos Naturales para un Medio Ambiente Sostenible	SDS	X		X	X		X	1	31
	69	2.1.6. G 054	Evaluación de Impacto y Riesgo Ambiental para un Medio Ambiente Sostenible	SDS	X		X	X		X	2	38
	70	2.1.6. G 055	Vigilancia y Protección de la Sostenibilidad del Medio Ambiente	SDS	X		X	X		X	1	10

PED 2021-2027 / Eje rector	No.	Clave	Programa presupuestal (pp)	Dependencia	Pp*		Gasto			P.p. con MIR	No. de MIR prim.	No. de Indicadores
					1er. Piso	2do. Piso	Operativo	Inversión	Federalizado **			
	71	2.1.6. F 056	Gerencia Estratégica de Prácticas Sostenibles del Manejo Forestal	COFONAY	X		X	X		X	1	14
	72	2.2.1. B 057	Ejecución de Proyectos de Infraestructura para la Movilidad Urbana y Vial	SI	X		X	X	X	X	1	12
	73	1.2.2. P 058	Desarrollo Urbano y Ordenamiento Territorial	SDS	X		X	X		X	1	18
	74	2.2.3. E 060	Fortalecimiento del Sistema de Abastecimiento de Agua Potable Alcantarillado y Saneamiento	CEA	X		X	X	X	X	3	38
	75	3.5.1. B 116	Ejecución de Proyectos De Infraestructura para la Movilidad Carretera	SI	X		X	X	X	X	1	14
4. Competitividad, Innovación, Ciencia y Empleo	76	3.1.1. F 101	Impulso a La Competitividad Económica, Productividad para el Empleo	SEE - FONAY - FONDO DE FOMENTO INDUSTRIAL DEL ESTADO DE NAYARIT	X		X	X		X	2	28
	77	3.1.2 .G 107	Procuración e Impartición de Justicia Laboral	SAF, STJL, CENTRO DE CONCILIACIÓN LABORAL DEL ESTADO DE NAYARIT (CCL)	X		X			X	2	32
	78	3.1.2. F109	Fortalecimiento de la Vinculación Laboral, Capacitación y al Autoempleo	SEE , ICATEN, STJL	X		X	X	X	X	2	41
	79	3.2.1. F 110	Gerencia Pública Estratégica para la Competitividad Rural	SEDER	X		X				Trasversal	
	80	3.2.1. F 111	Fortalecimiento y Fomento de la Competitividad Agrícola Diversificada	SEDER	X		X	X		X	1	8
	81	3.2.1. F 112	Fortalecimiento y Fomento de la Competitividad Ganadera	SEDER	X		X	X		X	1	16
	82	3.2.3. F 113	Fortalecimiento y Fomento de la Competitividad Pesquera y Acuícola	SEDER	X		X	X		X	1	18
	83	3.2.4. F 114	Fortalecimiento y Fomento de la Competitividad de Agronegocios, Comercialización e Inocuidad	SEDER	X		X	X		X	1	14
	84	3.2.4. F 115	Desarrollo de la Infraestructura Rural e Hidroagrícola	SEDER	X		X	X	X	X	1	11
	85	3.7.1. F 117	Gerencia del Fomento de la Diversificación de la Competitividad Turística	SECTUR	X		X	X		X	1	7
	86	3.7.1 .F 118	Impulso a Proyectos Estratégicos Turísticos Diversificados	SECTUR	X		X			X	1	4

PED 2021-2027 / Eje rector	No.	Clave	Programa presupuestal (pp)	Dependencia	Pp*		Gasto			P.p. con MIR	No. de MIR prim.	No. de Indicadores
					1er. Piso	2do. Piso	Operativo	Inversión	Federalizado**			
	87	3.7.1. F 119	Impulso a la Cultura Turística para el Bienestar de las Regiones	SECTUR	X		X	X		X	1	8
	88	3.7.1. F 120	Promoción y Asistencia Turística Nayarit Hospitalario	SECTUR , FIDEICOMISO DE PROTECCIÓN TURÍSTICA	X		X	X		X	1	7
	89	3.8.2. F 122	Desarrollo Científico-Tecnológico para la Innovación y la Competitividad	COCYTEN	X		X	X		X	1	11
Transversales	90	1.2.4. E 009	Gerencia de Políticas Públicas de Derechos Humanos	SGG, CJF, COMISION ESTATAL DE ATENCION INTEGRAL A VÍCTIMAS	X		X	X		X	4	49
	91	2.6.8. E 097	Derechos Humanos de la Mujer	INMUNAY	X		X	X	X	X	1	8
	92	2.6.8. E 092	Pueblos Originarios con Igualdad e Inclusión	SGG, APOYO A COMUNIDADES INDÍGENAS	X		X			X	1	14
Total											122	1,712

Nota*: Clasificación de Programas Presupuestarios (Pp) por Tipo de atención: **Primer piso:** Son los Pp que a través de los cuales, las dependencias de la administración pública estatal, tienen contacto y proporcionan alguna atención, bien o servicio directo a la ciudadanía. **Segundo piso:** Son Pp a través de los cuales la administración pública coordina, organiza, administra y proporciona insumos para la adecuada operación de los Pp de Primer piso y no atienden a la ciudadanía directamente.
Nota:** Se refiere al Ramo VI. GASTO FEDERALIZADO que se ejerce a través de Pp del Poder Ejecutivo.

PROGRAMAS PRESUPUESTARIOS DEL RESTO DE RAMOS

No.	Clave*	Programa presupuestal (Pp)	Ramos	Dependencia o Entidad
1	E001	Iniciativas, revisiones, elaboraciones, aprobaciones de leyes, decreto, reglamentos y acuerdos	I. Poder Legislativo	Legislativo
2	O003	Fiscalización superior de la gestión pública	I. Poder Legislativo	Legislativo Instituto de Coordinación Fiscal y Gasto Público
3	E004	Administración de justicia	III. Poder Judicial Poder Judicial	Tribunal Superior de Justicia Tribunal de Justicia Administrativa Tribuna Estatal Electoral
4	E006	Consolidación de la estructura de la procuración de justicia	IV. Organismos Autónomos	Fiscalía General del Estado de Nayarit
5	E010	Derechos humanos	IV. Organismos Autónomos	Comisión de Defensa de los Derechos Humanos para el Estado de Nayarit (CDDHEN)
6	E028	Garantizar los derechos democráticos y políticos de los ciudadanos y partidos políticos	IV. Organismos Autónomos	Instituto Estatal Electoral
7	E050	Garantización de la transparencia y acceso a la información	IV. Organismos Autónomos	Instituto de Transparencia y Acceso a la Información Pública del Estado de Nayarit (ITAIP)
8	E084	Fortalecimiento a la universidad de Nayarit	IV. Organismos Autónomos	Universidad Autónoma de Nayarit (UAN)
9	C125	Participaciones y aportaciones a los municipios	V. Municipios	Participaciones y Aportaciones a los Municipios
12	I128	Aportaciones para municipios con zona federal marítima	V. Municipios	Municipios

No.	Clave*	Programa presupuestal (Pp)	Ramos	Dependencia o Entidad
10	I126	Transferencia de la aportación federal para la infraestructura social a los municipios (FISM).	VI. Gasto Federalizado	Municipios
11	I127	Transferencia de la aportación federal para el fortalecimiento de los municipios (FORTAMUN)	VI. Gasto Federalizado	Municipios

Nota* Clave Resumida del Pp

VI. Vinculación de Programas Presupuestarios (Pp) con Indicadores Estratégicos del PED 2021-2027.

Los Programas presupuestarios (Pp) se articulan jerárquicamente con los indicadores estratégicos del Plan Estatal de Desarrollo (PED) 2021-2027 con visión estratégica de largo plazo, ya que los mismos contribuyen al cumplimento de las metas establecidas en el PED.

Indicadores de Impacto del PED 2021-2027	ODS	ER Gobernanza, Seguridad y Cultura de la Legalidad					ER Disminuir la Pobreza y la Desigualdad
Eje Rector / Eje General/Dependencia	Objetivo de Desarrollo Sostenible (PNUD-ONU)	SAF SECRETARÍA DE ADMINISTRACIÓN Y FINANZAS	SDS SECRETARÍA DE DESARROLLO SUSTENTABLE	SHBG SECRETARÍA PARA LA HONESTIDAD Y	IPLANAY INSTITUTO DE PLANEACIÓN DEL ESTADO DE	SEMOV SECRETARÍA DE MOVILIDAD	SEBIEN SECRETARÍA DE BIENESTAR E IGUALDAD SUSTANTIVA
Nombre del indicador		Programas Presupuestales (Claves)					
Eje Rector 1 "Gobernanza, Seguridad y Cultura de la Legalidad"							
ER-EG-Gobierno Eficiente							
Diagnóstico Presupuesto basado en Resultados y Sistema de Evaluación de Desempeño (PBR-SED) (Fuente: SHCP - Frecuencia de medición: c/año	16 Paz, Justicia e Instituciones Sólidas	O 018 M 030 M 031 M 033 M 035 M 043 M 047 M106	P 015 P 016 P 021 P 023 M 047 M 031	O 018 O 019 O 020 M031 M106	P 137 P 138	O018 O021 M031	
Índice de Monitoreo y Evaluación en las Entidades Federativas (Fuente: CONEVAL - Frecuencia de medición: c/2 años)	16 Paz, Justicia e Instituciones Sólidas		P 015 P 023				S 140
Índice de Información presupuestal estatal (Fuente: Instituto Mexicano para la Competitividad A.C. (IMCO)	16 Paz, Justicia e Instituciones Sólidas	D 123 M 030 M 031 M 033 M 035 M 043 M 047					
Transparencia y Disponibilidad de la Información Fiscal (Fuente: consultora a regional - Frecuencia de medición: c/año)	16 Paz, Justicia e Instituciones Sólidas	M 030 M 031 M 033 M 035 M 043 M 047					

Indicadores de Impacto del PED 2021-2027	ODS	ER Gobernanza, Seguridad y Cultura de la Legalidad			Transversales		
		SSPC	SESP	SEMOV	SGG	CJF	INMUJERES
Eje Rector / Eje General/Dependencia	Objetivo de Desarrollo Sostenible (PNUD-ONU)	SECRETARÍA DE SEGURIDAD Y PROTECCION CIUDADANA	SISTEMA ESTATAL DE SEGURIDAD PÚBLICA	SECRETARÍA DE MOVILIDAD	SECRETARÍA GENERAL DE GOBIERNO	CENTRO DE JUSTICIA FAMILIAR	INSTITUTO DE LA MUJER EN NAYARIT
Nombre del indicador		Programas Presupuestarios (Claves)					
Eje Rector 1 "Gobernanza, Seguridad y Cultura de la Legalidad"							
ER-EG-Seguridad y Justicia							
Cifra Negra (delitos no denunciados y los delitos denunciados que no tuvieron inicio de averiguación previa)	16 Paz, Justicia e Instituciones Sólidas	E 008 E 037 E 039 E 040 E027	E 042 I 041		E009	E009	E097
Personas de 18 años y más que considera insegura su colonia o localidad (habitantes de 18 años y más)	16 Paz, Justicia e Instituciones Sólidas	E 008 E 037 E 039 E 040 E027	E 042	E 038	E009		
Percepción de inseguridad en el Municipio o Demarcación Territorial	16 Paz, Justicia e Instituciones Sólidas	E 008 E 037 E 039 E 040 E027	E 042 I 041	E 038	E009		
Población de 18 años y más que considera insegura su entidad	16 Paz, Justicia e Instituciones Sólidas	E 008 E 037 E 039 E 040 E027	E 042 I 041	E 038	E009		E097

Indicadores de Impacto del PED 2021-2027	ODS Objetivo de Desarrollo Sostenible (PNUD-ONU)	ER Disminuir la Pobreza y la Desigualdad								ER Desarrollo Regional Sustentable		ER Competitividad, crecimiento económico y empleo	
Eje Rector / Eje General/Dependencia		SEBIEN SECRETARÍA DE BIENESTAR E	BP BENEFICIENCIA PÚBLICA	CREE CENTRO DE REHABILITACIÓN DE	DIF DESARROLLO INTEGRAL DE LA FAMILIA	SSN SERVICIOS DE SALUD DE NAYARIT	INEA INSTITUTO NAYARITA DE EDUCACIÓN PARA ADULTOS	IPROVINAY INSTITUTO PROMOTOR DE LA VIVIENDA EN NAYARIT	SI SECRETARÍA DE INFRAESTRUCTURA	SI SECRETARÍA DE INFRAESTRUCTURA	CEA COMISIÓN ESTATAN DE AGUA	SEE SECRETARÍA DE ECONOMÍA	ICATEN INSTITUTO DE CAPACITACIÓN PARA EL TRABAJO DEL ESTADO DE NAYARIT
Nombre del indicador		Programas Presupuestarios (Claves)											
Eje Rector 2 "Disminuir la Pobreza y la Desigualdad"													
ER-EG-Desigualdades													
Índice de Rezago Social (Fuente: CONEVAL. Frecuencia medición: C/5 años)	1. Fin de la Pobreza	S140			E091 S094	E064 B130	I085	B061					
Población con Ingreso Inferior a línea de bienestar (Fuente: CONEVAL. Frecuencia medición: C/2 años)	1. Fin de la Pobreza	S140										F101 F109	F109
Porcentaje de Población s/seg. Social (Fuente: CONEVAL. Frecuencia medición: C/2 años)	3. Salud y Bienestar	S140	E095	E095	E091 S094	E064 B130							
Población s/acceso a la alimentación (Fuente: CONEVAL. Frecuencia medición: C/2 años)	2 Hambre Cero	S140			S094 S091								
Carencias por Acceso a los Servicios Básicos de la Vivienda (Fuente: CONEVAL. Frecuencia medición: C/2 años)	1. Fin de la Pobreza	S140						B061	S059	B057	E060		
Porcentaje Población en situación de Pobreza Extrema (Fuente: CONEVAL. Frecuencia medición: C/2 años)	1. Fin de la Pobreza	S140	E095	E095	E091 S094	E064 B130		B061	S059		E060	F101 F109	F109
Porcentaje Población en situación de Pobreza Moderada (Fuente: CONEVAL. Frecuencia medición: C/2 años)	1. Fin de la Pobreza	S140	E095	E095	E091 S094	E064 B130		B061			E060	F101 F109	F109
Poder adquisitivo del ingreso laboral-Índice de Tendencia Laboral de la Pobreza (ITLP)	1. Fin de la Pobreza												

Indicadores de Impacto del PED 2021-2027	ODS	ER Disminuir la Pobreza y la Desigualdad								ER Desarrollo Regional Sustentable		ER Competitividad, crecimiento económico y empleo	
Eje Rector / Eje General/Dependencia	Objetivo de Desarrollo Sostenible (PNUD-ONU)	SEBIEN SECRETARÍA DE BIENESTAR E	BP BENEFICIENCIA PÚBLICA	CREE CENTRO DE REHABILITACIÓN DE DESARROLLO INTEGRAL DE LA FAMILIA	DIF	SSN SERVICIOS DE SALUD DE NAYARIT	INEA INSTITUTO NAYARITA DE EDUCACIÓN PARA ADULTOS	IPROVINAY INSTITUTO PROMOTOR DE LA VIVIENDA EN NAYARIT	SI SECRETARÍA DE INFRAESTRUCTURA	SI SECRETARÍA DE INFRAESTRUCTURA	CEA COMISIÓN ESTATAN DE AGUA	SEE SECRETARÍA DE ECONOMÍA	ICATEN INSTITUTO DE CAPACITACIÓN PARA EL TRABAJO DEL ESTADO DE NAYARIT
Nombre del indicador		Programas Presupuestarios (Claves)											
Carencia por Calidad y Espacios en la Vivienda Fuente: CONEVAL. Frecuencia medición: C/2 años)	1. Fin de la Pobreza	S140						B061			E060		
Carencia por acceso a drenaje	6. Agua Limpia y Saneamiento								S059		E060		

Indicadores de Impacto del PED 2021-2027	ODS	ER Disminuir la Pobreza y la Desigualdad																		
		BP	DIF	SSN	ISABI	CECAMED	SE	SEPEN	CDEEMN	CONALEP	CECYTEN	COBAEN	UTC	UTN	UTBB	UTB	UPEN	INEA	INIFE
Eje Rector / Eje General/Dependencia	Objetivo de Desarrollo Sostenible (PNUD-ONU)	BENEFICIENCIA PÚBLICA	DESARROLLO INTEGRAL DE LA FAMILIA	SERVICIOS DE SALUD DE NAYARIT	INSTITUTO DE SALUD PARA EL BIENESTAR	COMISIÓN ESTATAL DE CONCILIACIÓN Y ARBITRAJE	SECRETARÍA DE EDUCACIÓN	SERVICIO DE EDUCACIÓN PÚBLICA	CENTRO DE DESARROLLO ECONÓMICO EDUCATIVO DE LA MESA DEL NAYAR	COLEGIO DE EDUCACIÓN PROFESIONAL TÉCNICA DEL ESTADO DE NAYARIT	COLEGIO DE ESTUDIOS CIENTÍFICOS Y TECNOLÓGICOS DEL ESTADO DE	COLEGIO DE BACHILLERES DEL ESTADO DE NAYARIT	UNIVERSIDAD TECNOLÓGICA DE	UNIVERSIDAD TECNOLÓGICA DE NAYARIT	UNIVERSIDAD TECNOLÓGICA DE BAHÍA DE BANDERAS	UNIVERSIDAD TECNOLÓGICA DE	UNIVERSIDAD POLITÉCNICA DEL	INSTITUTO NAYARITA DE EDUCACIÓN PARA ADULTOS	INSTITUTO NAYARITA PARA LA INFRAESTRUCTURA FÍSICA EDUCATIVA
Nombre del indicador		Programas Presupuestarios (Claves)																		
Eje Rector 2 "Disminuir la Pobreza y la Desigualdad"																				
ER-EG-Salud																				
Médicos por cada 1,000 pacientes	3. Salud y Bienestar			E064B130																
Carencia por acceso a los servicios de salud. Fuente: CONEVAL. Frecuencia medición: C/2 años)	3. Salud y Bienestar	095	E091S094	E064B130	E099	G065														
Egresos hospitalarios por cada 1,000 habitantes	3. Salud y Bienestar			E064B130																
ER-EG- Identidad																				
índice de Desarrollo Humano (IDH)	10. Reducción de las Desigualdades	E095	E091S094	E064B130	E099	G065	E076 E077 E086	I079	080	E080	E080	E080	E083	083	E083	E083	E083	E083	E083	B088

Indicadores de Impacto del PED 2021-2027	ODS	ER Disminuir la Pobreza y la Desigualdad												
		INJUVE	SE	SEPEN	CODEEMN	CONALEP	CECYTEN	COBAEN	UTC	UTN	UTBB	UTS	UPEN	INIFE
Eje Rector / Eje General/Dependencia	Objetivo de Desarrollo Sostenible (PNUD-ONU)	INSTITUTO NAYARITA DE LA JUVENTUD	SECRETARÍA DE EDUCACIÓN	SERVICIO DE EDUCACIÓN PÚBLICA DEL ESTADO DE NAYARIT	CENTRO DE DESARROLLO ECONÓMICO EDUCATIVO DE LA MESA DEL NAYAR	COLEGIO DE EDUCACIÓN PROFESIONAL TÉCNICA DEL ESTADO DE NAYARIT	COLEGIO DE ESTUDIOS CIENTÍFICOS Y TECNOLÓGICOS DEL ESTADO DE	COLEGIO DE BACHILLERES DEL ESTADO DE NAYARIT	UNIVERSIDAD TECNOLÓGICA DE LA COSTA	UNIVERSIDAD TECNOLÓGICA DE NAYARIT	UNIVERSIDAD TECNOLÓGICA DE BAHÍA DE BANDERAS	UNIVERSIDAD TECNOLÓGICA DE LA SIERRA	UNIVERSIDAD POLITÉCNICA DEL ESTADO NAYARIT	INSTITUTO NAYARITA PARA LA INFRAESTRUCTURA FÍSICA EDUCATIVA
Nombre del indicador		Programas Presupuestarios (Claves)												
Eje Rector 2 "Disminuir la Pobreza y la Desigualdad"														
ER-EG- Educación														
Eficiencia Terminal en enseñanza Primaria (Fuente: INEGI) Frecuencia de medición: anual. Obtención: después de 2 años)	4 Educación de Calidad		E074 E076 E078 E086	I079										B088
Eficiencia Terminal en Secundaria (Fuente: INEGI) Frecuencia de medición: anual. Tiempo de obtención: en 2 años)	4 Educación de Calidad		E076 E077 E086	I079										B088
Eficiencia terminal en educación media superior (Fuente: INEGI) Frecuencia de medición: anual. Obtención: después de 2 años)	4 Educación de Calidad	E070	E080 E086		E080	E080	E080	E080						B088
Cobertura Superior (incluye Posgrado) (18 a 23 años de edad)	4 Educación de Calidad	E070	E083						E083	E083	E083	E083	E083	B088
Tasa neta de escolarización (3,4, y 5 años)	4 Educación de Calidad		E086	I079										
Tasa neta de escolarización (6 a 11 años)	4 Educación de Calidad		E076 E086	I079										
Tasa neta de escolarización (12 a 14 años)	4 Educación de Calidad		E076 E077 E086	I079										
Tasa neta de escolarización (15 a 17 años)	4 Educación de Calidad		E080 E086		E080	E080	E080	E080						

Indicadores de Impacto del PED 2021-2027	ODS	ER Disminuir la Pobreza y la Desigualdad												
		INJUVE	SE	SEPEN	CDEEMN	CONALEP	CECYTEN	COBAEN	UTO	UTN	UTBB	UTS	UPEN	INIFE
Eje Rector / Eje General/Dependencia	Objetivo de Desarrollo Sostenible (PNUD-ONU)	INSTITUTO NAYARITA DE LA JUVENTUD	SECRETARÍA DE EDUCACIÓN	SERVICIO DE EDUCACIÓN PÚBLICA DEL ESTADO DE NAYARIT	CENTRO DE DESARROLLO ECONÓMICO EDUCATIVO DE LA [illegible]	COLEGIO DE EDUCACIÓN PROFESIONAL TÉCNICA DEL ESTADO DE NAYARIT	COLEGIO DE ESTUDIOS CIENTÍFICOS Y TECNOLÓGICOS DEL ESTADO DE [illegible]	COLEGIO DE BACHILLERES DEL ESTADO DE NAYARIT	UNIVERSIDAD TECNOLÓGICA DE LA COSTA	UNIVERSIDAD TECNOLÓGICA DE NAYARIT	UNIVERSIDAD TECNOLÓGICA DE BAHÍA DE BANDERAS	UNIVERSIDAD TECNOLÓGICA DE LA SIERRA	UNIVERSIDAD POLITÉCNICA DEL ESTADO NAYARIT	INSTITUTO NAYARITA PARA LA INFRAESTRUCTURA FÍSICA [illegible]
Nombre del indicador		Programas Presupuestarios (Claves)												
Esperanza de vida escolar	4 Educación de Calidad		E076 E077 E086	I079										

Indicadores de Impacto del PED 2021-2027	ODS	ER Disminuir la Pobreza y la Desigualdad	ER Desarrollo Regional Sustentable				
		IPROVINAY	SI	SDS	COFONAY	CEA	SEMOV
Eje Rector / Eje General/Dependencia	Objetivo de Desarrollo Sostenible (PNUD-ONU)	INSTITUTO PROMOTOR DE LA VIVIENDA EN NAYARIT	SECRETARÍA DE INFRAESTRUCTURA	SECRETARÍA DE DESARROLLO SUSTENTABLE	COMISIÓN FORESTAL DE NAYARIT	COMISIÓN ESTATAL DEL AGUA	SECRETARÍA DE MOVILIDAD
Nombre del indicador		Programas Presupuestarios (Claves)					
Eje Rector 3 "Desarrollo Social Regional Sostenible para el Bienestar"							
ER-EG-Infraestructura Y Ordenamiento Territorial							
Viviendas Particulares Habitadas que disponen de agua entubada dentro de la vivienda	6-Agua limpia y Saneamiento					E060	
Viviendas Particulares Habitadas con piso de tierra	11. Ciudades y Comunidades Sostenibles	B061					
ER-EG-Recursos Naturales							
Vulnerabilidad al cambio climático	13. Acción por el Clima			G 052 G 054 G 055			
Superficie reforestada	15 Vida de Ecosistemas Terrestres			G 052	F 056		
ER-EG- Movilidad							
Índice de Capacidad Vial	9 Industria, Innovación e Infraestructura		B057 B116				E038
Ciudades sostenibles. Residuos sólidos	11-Ciudades y comunidades sostenibles		B017	P 058			

Indicadores de Impacto del PED 2021-2027	ODS	ER Competitividad, crecimiento económico y empleo				
		SECTUR	SEE ST	SEDER	ICATEN	COCYTEN
Eje Rector / Eje General/Dependencia	Objetivo de Desarrollo Sostenible (PNUD-ONU)	SECRETARÍA DE TURISMO	SECRETARÍA DE ECONOMÍA y SECRETARIA DEL TRABAJO	SECRETARÍA DE DESARROLLO RURAL	INSTITUTO DE CAPACITACIÓN PARA EL TRABAJO DEL ESTADO DE NAYARIT	CONSEJO ESTATAL DE CIENCIA Y TECNOLOGÍA
Nombre del indicador		Programas Presupuestarios (Claves)				
Eje Rector 4 "Competitividad, Crecimiento Económico y Empleo "						
ER-EG- Reactivación Económica						
Tasa de informalidad	8 Trabajo Decente y Crecimiento Económico		F101 F109 G107			
Tasa neta de participación	8 Trabajo Decente y Crecimiento Económico	F117 F118 F119 F120	F101 F109 G107	F111 F112 F113 F114 F115	F109	
Incremento salarial contractual	8 Trabajo Decente y Crecimiento Económico		F101 F109 G107			
ER-EG-Innovación Productiva						
Tasa de desocupación	8 Trabajo Decente y Crecimiento Económico		F101 F109 G107			
Patentes	9 Industria, Innovación e Infraestructura					F 122
ER-EG-Desarrollo Regional						
Producto Interno Bruto (PIB)	8 Trabajo Decente y Crecimiento Económico		F101 F109 G107			
Tasa anual de crecimiento del PIB municipal	8 Trabajo Decente y Crecimiento Económico		F101 F109 G107			

VII. Vinculación de Pp con los Indicadores de los Objetivos de Desarrollo Sostenibles (ODS-PNUD-ONU).

Los Programas Presupuestarios con sus MIR, se alinean a los indicadores y metas de los Objetivos de Desarrollo Sostenibles (ODS) del Programa de las Naciones Unidas para el Desarrollo (PNUD) de la ONU, publicados en la página de internet de la Agenda 2030:

https://agenda2030.mx/index.html?lang=es



https://agenda2030.mx/ODSopc.html?cveCob=18&lang=es#/geocov .

Objetivos de Desarrollo Sostenible		SEBIEN	DIF	SECTUR	SEE	STJL	ICATEN	SEDER
Meta	Indicador	SECRETARÍA DE BIENESTAR E IGUALDAD SUSTANTIVA	DESARROLLO INTEGRAL DE LA FAMILIA	SECRETARÍA DE TURISMO	SECRETARÍA DE ECONOMÍA	SECRETARÍA DE TRABAJO JUSTICIA LABORAL	INSTITUTO DE CAPACITACIÓN PARA EL TRABAJO DEL ESTADO DE	SECRETARÍA DE DESARROLLO RURAL
1. Poner fin a la pobreza en todas sus formas y en todo el mundo								
Meta 1.1	1.1.1.a Proporción de la población que vive por debajo del umbral internacional de la pobreza (1.90 dólares diarios), por desglose geográfico - (Porcentaje) - G - E	S140	E091 S094	F117 F118 F119 F120	F101 F109	F109 G107	F109	F111 F112 F113 F114 F115
Meta 1.2	1.2.1.a Proporción de la población que vive por debajo del umbral nacional de la pobreza, por desglose geográfico - (Porcentaje) - G - EM	S140	E091 S094	F117 F118 F119 F120	F101 F109	F109 G107	F109	F111 F112 F113 F114 F115
	1.2.2.a Proporción de hombres, mujeres y niños de todas las edades que viven en la pobreza en todas sus dimensiones, con arreglo a las definiciones nacionales, por desglose geográfico - (Porcentaje) - G - EM	S140	S091 S094	F117 F118 F119 F120	F101 F109	F109 G107	F109	F111 F112 F113 F114 F115
2. Poner fin al hambre, lograr la seguridad alimentaria y la mejora de la nutrición y promover la agricultura sostenible								
Meta 2.1	2.1.2.a Proporción de la población con inseguridad alimentaria moderada o severa (carencia por acceso a la alimentación), por desglose geográfico - (Porcentaje) - G - EM	S140	E091 S094					
10. Reducir la desigualdad en los países y entre ellos								
Meta 10.n	10n.1.1 Crecimiento del ingreso corriente de los hogares por deciles	S140		F117 F118 F119 F120	F101 F109	F109 G107	F109	F111 F112 F113 F114 F115
Meta 10.n	10n.2.1 Porcentaje que representa el ingreso de los dos deciles más bajos sobre los dos deciles más altos	S140		F117 F118 F119 F120	F101 F109	F109 G107	F109	F111 F112 F113 F114 F115

Objetivos de Desarrollo Sostenible		SSN	ISABI	CECAMED	BP
Meta	Indicador	SERVICIOS DE SALUD DE NAYARIT	INSTITUTO DE SALUD PARA EL BIENESTAR	COMISIÓN ESTATAL DE CONCILIACIÓN Y ARBITRAJE MÉDICO	BENEFICIENCIA PÚBLICA
3. Garantizar una vida sana y promover el bienestar de todos a todas las edades					
Meta 3.1	3.1.1 Razón de mortalidad materna - (Defunciones de mujeres por cada 100 mil nacidos vivos) - G - E	E064 B130	E099	G065	E095
	3.1.2 Proporción de partos atendidos por personal sanitario especializado - (Porcentaje) - G - E	E064 B130	E099	G065	E095
Meta 3.2	3.2.1 Tasa de mortalidad de niños menores de 5 años - (Defunciones de menores de 5 años por cada mil nacidos vivos) - G - E	E064 B130	E099	G065	E095
Meta 3.3	3.3.3 Tasa de incidencia asociada al paludismo (por 100 mil habitantes) - (Por cien mil) - G - E	E064 B130	E099	G065	E095
	3.3.7 Proporción de niños de un año de edad vacunados contra el sarampión - (Porcentaje) - N - E	E064 B130	E099	G065	E095
	3.3.9 Tasa de mortalidad relacionada con el SIDA (por 100 mil habitantes) - (Por cien mil habitantes) - N - E	E064 B130	E099	G065	E095
	3.3.11 Proporción de tratamientos otorgados a casos confirmados de paludismo, para la prevención, control y eliminación de la transmisión del Plasmodium Vivax - (Porcentaje) - N - E	E064 B130	E099	G065	E095
	3.3.12 Proporción de casos nuevos de tuberculosis pulmonar que curan al terminar el tratamiento - (Porcentaje) - N - E	E064 B130	E099	G065	E095

Objetivos de Desarrollo Sostenible		SSN	ISABI	CECAMED	BP
Meta	Indicador	SERVICIOS DE SALUD DE NAYARIT	INSTITUTO DE SALUD PARA EL BIENESTAR	COMISIÓN ESTATAL DE CONCILIACIÓN Y ARBITRAJE MÉDICO	BENEFICIENCIA PÚBLICA
Meta 3.7	3.7.1 Porcentaje de mujeres en edad fértil (15 a 49 años) unidas con demanda satisfecha de métodos anticonceptivos modernos - (Porcentaje) - G - E	E064 B130	E099	G065	
	3.7.2.a Tasa de fecundidad en niñas y adolescentes (de 10 a 14 años) por cada 1 000 niñas y adolescentes en ese grupo de edad - (Número de hijos(as) nacidos(as) vivos(as) por cada 1 000 niñas y adolescentes entre 10 y 14 años) - G - E	E064 B130	E099	G065	
	3.7.2.b Tasa de fecundidad en adolescentes (de 15 a 19 años) por cada 1 000 mujeres de ese grupo de edad - (Número de hijos(as) nacidos(as) vivos(as) por cada 1 000 adolescentes entre 15 y 19 años) - G - E	E064 B130	E099	G065	

Objetivos de Desarrollo Sostenible		INJUVE	CREE	SE	SEPEN	CDEEMN	CONALEP	CECYTEN	COBAEN	UTC	UTN	UTBB	UTS	UPEN	UTM	INIFE	INEA	ICATEN	COCYTEN
Meta	Indicador	INSTITUTO NAYARITA DE LA JUVENTUD	CENTRO DE REHABILITACIÓN DE EDUCACIÓN ESPECIAL	SECRETARÍA DE EDUCACIÓN	SERVICIO DE EDUCACIÓN PÚBLICA DEL ESTADO DE NAYARIT	CENTRO DE DESARROLLO ECONÓMICO EDUCATIVO DE LA MESA DEL NAYAR	COLEGIO DE EDUCACIÓN PROFESIONAL TÉCNICA DEL ESTADO DE NAYARIT	COLEGIO DE ESTUDIOS CIENTÍFICOS Y TECNOLÓGICOS DEL ESTADO DE NAYARIT	COLEGIO DE BACHILLERES DEL ESTADO DE NAYARIT	UNIVERSIDAD TECNOLÓGICA DE LA COSTA	UNIVERSIDAD TECNOLÓGICA DE NAYARIT	UNIVERSIDAD TECNOLÓGICA DE BAHÍA DE BANDERAS	UNIVERSIDAD TECNOLÓGICA DE LA SIERRA	UNIVERSIDAD POLITÉCNICA DEL ESTADO NAYARIT	UNIVERSIDAD POLITÉCNICA DE MAZATAN	INSTITUTO NAYARITA PARA LA INFRAESTRUCTURA FÍSICA EDUCATIVA	INSTITUTO NAYARITA DE EDUCACIÓN PARA ADULTOS	INSTITUTO DE CAPACITACIÓN PARA EL TRABAJO DEL ESTADO DE NAY	CONSEJO ESTATAL DE CIENCIA Y TECNOLOGÍA
4. Garantizar una educación inclusiva y equitativa de calidad y promover oportunidades de aprendizaje permanente para todos																			
Meta 4.1	4.1.2 Tasa neta de matriculación en la enseñanza primaria (6 a 11 años de edad) - (Porcentaje) - N - EM			E074 E076 E078 E086	I079											B0 88			
	4.1.3 Tasa neta de matriculación en secundaria (12 a 14 años de edad) - (Porcentaje) - N - EM			E074 E076 E078 E086	I079											B0 88			
	4.1.4 Eficiencia terminal en la enseñanza primaria - (Porcentaje) - N - EM			E074 E076 E078 E086	I079											B0 88			
	4.1.5 Eficiencia terminal en secundaria - (Porcentaje) - N - EM			E074 E076 E078 E086	I079											B0 88			
	4.1.6 Tasa de absorción de los egresados de primaria - (Porcentaje) - N - EM			E074 E076 E078 E086	I079											B0 88			
Meta 4.2	4.2.2 Tasa de participación en el aprendizaje organizado (un año antes de la edad oficial de ingreso en la enseñanza primaria), desglosada por sexo - (Porcentaje) - G - E	E0 70		E074 E076 E078 E086	I079											B0 88			
	4.2.3 Tasa neta de matriculación en educación preescolar (3 a 5 años de edad) - (Porcentaje) - N - EM			E074 E076 E078 E086	I079											B0 88			
Meta 4.3	4.3.1 Tasa de participación de los jóvenes y adultos en la enseñanza y	E0 70				E80 E83	E80 E83	E80 E83	E80 E83	E80 E83	E80 E83	E80 E83	E80 E83	E80 E83	E 80 E 83		I0 85	F1 09	

Objetivos de Desarrollo Sostenible		INJUVE	CREE	SE	SEPEN	CDEEMN	CONALEP	CECYTEN	COBAEN	UTC	UTN	UTBB	UTS	UPEN	UTM	INIFE	INEA	IGATEN	COCYTEN
Meta	**Indicador**	INSTITUTO NAYARITA DE LA JUVENTUD	CENTRO DE REHABILITACIÓN DE EDUCACIÓN ESPECIAL	SECRETARÍA DE EDUCACIÓN	SERVICIO DE EDUCACIÓN PÚBLICA DEL ESTADO DE NAYARIT	CENTRO DE DESARROLLO ECONÓMICO EDUCATIVO DE LA MESA DEL NAYAR	COLEGIO DE EDUCACIÓN PROFESIONAL TÉCNICA DEL ESTADO DE NAYARIT	COLEGIO DE ESTUDIOS CIENTÍFICOS Y TECNOLÓGICOS DEL ESTADO DE NAYARIT	COLEGIO DE BACHILLERES DEL ESTADO DE NAYARIT	UNIVERSIDAD TECNOLÓGICA DE LA COSTA	UNIVERSIDAD TECNOLÓGICA DE NAYARIT	UNIVERSIDAD TECNOLÓGICA DE BAHÍA DE BANDERAS	UNIVERSIDAD TECNOLÓGICA DE LA SIERRA	UNIVERSIDAD POLITÉCNICA DEL ESTADO NAYARIT	UNIVERSIDAD POLITÉCNICA DE MAZATÁN	INSTITUTO NAYARITA PARA LA INFRAESTRUCTURA FÍSICA EDUCATIVA	INSTITUTO NAYARITA DE EDUCACIÓN PARA ADULTOS	INSTITUTO DE CAPACITACIÓN PARA EL TRABAJO DEL ESTADO DE NAY	CONSEJO ESTATAL DE CIENCIA Y TECNOLOGÍA
	formación académica y no académica en los últimos 12 meses, desglosada por sexo - (Porcentaje) - G - E																		
Meta 4.4	4.4.1 Proporción de jóvenes y adultos con conocimientos de tecnología de la información y las comunicaciones (TIC), desglosada por tipo de conocimiento técnico - (Porcentaje) - G - EC	E070		E080 E083		E080	E080	E080	E80	E83	E83	E83	E83	E83	E83	B088		F109	F122
Meta 4.6	4.6.1 Porcentaje de población en un grupo de edad determinado que alcanza por lo menos un nivel fijo de competencia funcional en a) alfabetización y b) aritmética elemental, desglosado por sexo - (Porcentaje) - G - E			E074 E076 E078 E086	I079												I085		
Meta 4.a.	4.a.1.a Proporción de escuelas con acceso a electricidad por entidad federativa y nivel educativo - (Porcentaje) - G - E			E074 E076 E078 E086	I079											B088			
	4.a.1.b Proporción de escuelas con acceso a internet por entidad federativa y nivel educativo - (Porcentaje) - G - E			E074 E076 E078 E087	I080											B088			
	4.a.1.c Proporción de escuelas con equipos de cómputo en funcionamiento por entidad federativa y nivel educativo - (Porcentaje) - G - E			E074 E076 E078 E088	I081											B088			
	4.a.1.d1 Proporción de escuelas con infraestructura adaptada para discapacidad por entidad federativa y nivel educativo - (Porcentaje) - G - E		E095	E074 E076 E078 E089	I082											B088			
	4.a.1.d2 Proporción de escuelas con materiales adaptados para discapacidad por entidad federativa y nivel educativo - (Porcentaje) - G - E		E095	E074 E076 E078 E090	I083											B088			
	4.a.1.e Proporción de escuelas con conexión a la red pública de			E074 E076 E078 E091	I084											B088			

Objetivos de Desarrollo Sostenible		INJUVE	CREE	SE	SEPEN	CDEEMN	CONALEP	CECYTEN	COBAEN	UTC	UTN	UTBB	UTS	UPEN	UTM	INIFE	INEA	ICATEN	COCYTEN
Meta	**Indicador**	INSTITUTO NAYARITA DE LA JUVENTUD	CENTRO DE REHABILITACIÓN DE EDUCACIÓN ESPECIAL	SECRETARÍA DE EDUCACIÓN	SERVICIO DE EDUCACIÓN PÚBLICA DEL ESTADO DE NAYARIT	CENTRO DE DESARROLLO ECONÓMICO EDUCATIVO DE LA MESA DEL NAYAR	COLEGIO DE EDUCACIÓN PROFESIONAL TÉCNICA DEL ESTADO DE NAYARIT	COLEGIO DE ESTUDIOS CIENTÍFICOS Y TECNOLÓGICOS DEL ESTADO DE NAYARIT	COLEGIO DE BACHILLERES DEL ESTADO DE NAYARIT	UNIVERSIDAD TECNOLÓGICA DE LA COSTA	UNIVERSIDAD TECNOLÓGICA DE NAYARIT	UNIVERSIDAD TECNOLÓGICA DE BAHÍA DE BANDERAS	UNIVERSIDAD TECNOLÓGICA DE LA SIERRA	UNIVERSIDAD POLITÉCNICA DEL ESTADO NAYARIT	UNIVERSIDAD POLITÉCNICA DE MAJATAN	INSTITUTO NAYARITA PARA LA INFRAESTRUCTURA FÍSICA EDUCATIVA	INSTITUTO NAYARITA DE EDUCACIÓN PARA ADULTOS	INSTITUTO DE CAPACITACIÓN PARA EL TRABAJO DEL ESTADO DE NAY.	CONSEJO ESTATAL DE CIENCIA Y TECNOLOGÍA
	agua potable por entidad federativa y nivel educativo - (Porcentaje) - G - E																		
	4.a.1.f Proporción de escuelas con sanitarios independientes por entidad federativa y nivel educativo - (Porcentaje) - G - E			E074 E076 E078 E092	I085											B0 88			
	4.a.1.g Proporción de escuelas con lavabo de manos por entidad federativa y nivel educativo - (Porcentaje) - G - E			E074 E076 E078 E093	I086											B0 88			
Meta 4.c	4.c.1.a Proporción del profesorado de educación preescolar, que ha recibido al menos la mínima formación docente organizada previa al empleo o en el empleo (por ejemplo, formación pedagógica) exigida para impartir enseñanza a nivel prescolar en México- (Porcentaje)-G- E			E074 E076 E078 E094	I087														
	4.c.1.b Proporción del profesorado de educación primaria, que ha recibido al menos la mínima formación docente organizada previa al empleo o en el empleo (por ejemplo, formación pedagógica) exigida para impartir enseñanza a nivel primaria en México - (Porcentaje) - G-E			E074 E076 E078 E095	I088														
	4.c.1.c Proporción del profesorado de educación secundaria, que ha recibido al menos la mínima formación docente organizada previa al empleo o en el empleo (por ejemplo, formación pedagógica) exigida para impartir enseñanza a nivel secundaria en México - (Porcentaje) - G - E			E074 E076 E078 E096	I089														

Objetivos de Desarrollo Sostenible		SSPC	CEBP	SESP	SEBIEN	DIF	INJUVE	CI	SSN	ISABI	BP	SGG	CJF		INMUNAY
Meta	**Indicador**	SECRETARÍA DE SEGURIDAD Y PROTECCION CIUDADANA	COMISIÓN ESTATAL DE [illegible]	SISTEMA ESTATAL DE SEGURIDAD PÚBLICA	SECRETARÍA DE BIENESTAR E IGUALDAD SUSTANTIVA	DESARROLLO INTEGRAL DE LA FAMILIA	INSTITUTO NAYARITA DE LA JUVENTUD	APOYO A COMUNIDADES INDÍGENAS	SERVICIOS DE SALUD DE NAYARIT	INSTITUTO DE SALUD PARA EL BIENESTAR	BENEFICIENCIA PÚBLICA	SECRETARÍA GENERAL DE GOBIERNO	CENTRO DE JUSTICIA FAMILIAR	COMISIÓN ESTATAL DE ATENCION INTEGRAL A	INSTITUTO DE LA MUJER EN NAYARIT
5. Lograr la igualdad de género y empoderar a todas las mujeres y las niñas															
Meta 5.2	5.2.1.a Proporción de mujeres de 15 años de edad o más, que han sufrido violencia física, sexual o psicológica infligida por un compañero íntimo actual o anterior, en los 12 meses anteriores, por entidad federativa según tipo de violencia - (Porcentaje) - G - E	E008 E037 E039 E040 E027		E042 I041	S140	S091 S094		E092				E009 E029 E092	E009	E009	m097
	5.2.2.a Proporción de mujeres y niñas a partir de 15 años de edad que han sufrido violencia sexual a manos de personas que no eran su pareja en los últimos 12 meses, por entidad federativa y lugar del hecho - (Porcentaje) - G - E	E008 E037 E039 E040 E027		E042 I041	S140	S091 S094		E092				E009 E029 E092	E009	E009	m097
Meta 5.6	5.6.3 Prevalencia de uso de métodos anticonceptivos en mujeres en edad fértil (15 a 49 años) unidas - (Porcentaje) - N - E				S140	S091 S094	m070	E092	E064 B130	E099	E095	E009 E029 E092			m097
	5.6.4 Necesidad insatisfecha de métodos anticonceptivos - (Porcentaje de mujeres en edad fértil unidas) - N - E				S140	S091 S094	m070	E092	E064 B130	E099	E095	E009 E029 E092			m097
Meta 5.b	5.b.1 Proporción de personas que utilizan teléfonos móviles, desglosada por sexo - (Porcentaje) - G - EC				S140	S091 S094	m070	E092				E009 E029 E092			m097

Objetivos de Desarrollo Sostenible		SGG	INJUVE	CECAN	FERIA	INCUFID	SI	CEA	SDS	SEMOV	SGG
Meta	**Indicador**	SECRETARÍA GENERAL DE GOBIERNO	INSTITUTO NAYARITA DE LA JUVENTUD	CONSEJO ESTATAL PARA LA CULTURA Y LAS ARTES EN NAYARIT	COMITÉ ADMINISTRADOR DE LA FERIA NACIONAL TEPIC	INSTITUTO NAYARITA DE CULTURA FÍSICA Y DEPORTE	SECRETARÍA DE INFRAESTRUCTURA	COMISIÓN ESTATAL DEL AGUA	SECRETARÍA DE DESARROLLO SUSTENTABLE	SECRETARÍA DE MOVILIDAD	SECRETARÍA GENERAL DE GOBIERNO
6. Garantizar la disponibilidad y la gestión sostenible del agua y el saneamiento para todos											
Meta 6n.1	6n.1.1 Porcentaje de la población que tiene acceso al agua entubada diariamente así como al saneamiento							E060			

Objetivos de Desarrollo Sostenible		SGG	SEBIEN	DIF	INJUVE	CI	SI	IPROVINAY	SECTUR	SEE	STJL	ICATEN	SEDER	SGG	INMUNAY
Meta	**Indicador**	SECRETARÍA GENERAL DE GOBIERNO	SECRETARÍA DE BIENESTAR E IGUALDAD SUSTANTIVA	DESARROLLO INTEGRAL DE LA FAMILIA	INSTITUTO NAYARITA DE LA JUVENTUD	APOYO A COMUNIDADES INDÍGENAS	SECRETARÍA DE INFRAESTRUCTURA	INSTITUTO PROMOTOR DE LA VIVIENDA EN NAYARIT	SECRETARÍA DE TURISMO	SECRETARÍA DE ECONOMÍA	SECRETARÍA DE TRABAJO JUSTICIA LABORAL	INSTITUTO DE CAPACITACIÓN PARA EL TRABAJO DEL ESTADO DE	SECRETARÍA DE DESARROLLO RURAL	SECRETARÍA GENERAL DE GOBIERNO	INSTITUTO DE LA MUJER EN NAYARIT
8. Promover el crecimiento económico sostenido, inclusivo y sostenible, el empleo pleno y productivo y el trabajo decente para todos															
Meta 8.5	8.5.2 Tasa de desocupación, desglosada por sexo y edad - (Porcentaje) - G - E				E070				F117 F118 F119 F120	F101 F109	F109 G107	F109	F111 F112 F113 F114 F115		
	8.5.5 Relación entre ocupación y población en edad de trabajar - (Porcentaje) - N - E				E070				F117 F118 F119 F120	F101 F109	F109 G107	F109	F111 F112 F113 F114 F115		
	8.5.6 Proporción de trabajadores por cuenta propia y los no remunerados - (Porcentaje) - N - E				E070				F117 F118 F119 F120	F101 F109	F109 G107	F109	F111 F112 F113 F114 F115		
	8.5.7 Proporción de mujeres en el total de asalariados en el sector no agropecuario - (Porcentaje) - N - E			E091 S094	E070	E092				F101 F109	F109 G107				E097
Meta 8.7	8.7.1 Proporción de la población de 5 a 17 años que realiza una ocupación infantil no permitida, desglosada por sexo y edad - (Porcentaje) - G - E			E091 S094		E092				F101 F109	F109 G107			E009 E029 E092	
9. Construir infraestructuras resilientes, promover la industrialización inclusiva y sostenible y fomentar la innovación															
Meta 9.1	9.1.3 Proporción de personas que habitan áreas rurales cuyo perímetro se encuentra a menos de 2 km de una carretera transitable todo el año - (Porcentaje) - N - EM					E092	B116 B057								
Meta 9.c	9.c.2 Número de líneas del servicio fijo de telefonía por cada 100 habitantes - (Suscripciones	E013 E046				E092									

Objetivos de Desarrollo Sostenible		SGG	SEBIEN	DIF	INJUVE	CI	SI	PROVINAY	SECTUR	SEE	STJL	ICATEN	SEDER	BGG	INMUNAY
Meta	**Indicador**	SECRETARÍA GENERAL DE GOBIERNO	SECRETARÍA DE BIENESTAR E IGUALDAD SUSTANTIVA	DESARROLLO INTEGRAL DE LA FAMILIA	INSTITUTO NAYARITA DE LA JUVENTUD	APOYO A COMUNIDADES INDÍGENAS	SECRETARÍA DE INFRAESTRUCTURA	INSTITUTO PROMOTOR DE LA VIVIENDA EN NAYARIT	SECRETARÍA DE TURISMO	SECRETARÍA DE ECONOMÍA	SECRETARÍA DE TRABAJO JUSTICIA LABORAL	INSTITUTO DE CAPACITACIÓN PARA EL TRABAJO DEL ESTADO DE	SECRETARÍA DE DESARROLLO RURAL	SECRETARÍA GENERAL DE GOBIERNO	INSTITUTO DE LA MUJER EN NAYARIT
	telefónicas fijas por cada 100 habitantes) - N - E														
	9.c.3 Número de usuarios de teléfonos celulares móviles por cada 100 habitantes - (Suscripciones a teléfonos celulares móviles por cada 100 habitantes) - N - E	E01 3 E04 6				E09 2									
10. Reducir la desigualdad en los países y entre ellos															
Meta 10.n	10n.1.1 Crecimiento del ingreso corriente de los hogares por deciles		S14 0						F11 7 F11 8 F11 9 F12 0	F101 F109	F109 G10 7	F109	F11 1 F11 2 F11 3 F11 4 F11 5		
Meta 10.n	10n.2.1 Porcentaje que representa el ingreso de los dos deciles más bajos sobre los dos deciles más altos		S14 0						F11 7 F11 8 F11 9 F12 0	F101 F109	F109 G10 7	F109	F11 1 F11 2 F11 3 F11 4 F11 5		
11. Lograr que las ciudades y los asentamientos humanos sean incluyentes, seguros, resilientes y sostenibles															
Meta 11.1	11.1.3 Proporción de la población urbana que habita en viviendas precarias - (Porcentaje) - N - EM							B06 1							

Objetivos de Desarrollo Sostenible		SDS	PROEPA OT	COF ONA Y	SSPC
Meta	Indicador	SECRETARÍA DE DESARROLLO SUSTENTABLE	PROCURADURÍA ESTATAL DE PROTECCIÓN AL AMBIENTE	COMISIÓN FORESTAL DE NAYARIT	SECRETARÍA DE SEGURIDAD Y PROTECCIÓN CIUDADANA
7. Garantizar el acceso a una energía asequible, fiable, sostenible y moderna para todos					
Meta 7.1	7.1.1 Proporción de la población con acceso a la electricidad - G - PRE				
	7.1.1.a Proporción de la población con acceso a la electricidad - (Porcentaje) - G - E - PRE				
	7.1.2. Proporción de la población cuya fuente primaria de energía consiste en combustibles y tecnología limpios - G - MAN				
Meta 7.2	7.2.1 Proporción de la energía renovable en el consumo final total de energía - (Porcentaje) - G – PUB				
Meta 7.3	7.3.1 Intensidad energética medida en función de la energía primaria y el PIB - (Kilojoules por peso de PIB producido) - G - PUB				
Meta 7n.1	7n.1.1 Porcentaje de participación de las energías limpias en la matriz de generación de energía eléctrica - (Porcentaje) - N - PUB				
Meta 7n.2	7n.2.1 Intensidad energética nacional - (Kilojoules por peso de PIB producido) - N – PUB				
Meta 7n.3	7n.3.1 Capacidad total instalada por generación distribuida - (Megawatt) - N - MAN				
12. Garantizar modalidades de consumo y producción sostenibles					
Meta 12.5	12.5.1.a Porcentaje de residuos sólidos urbanos recolectados reciclables - (Porcentaje) - G – PUB	G 054	G 055		
Meta 12.b	12.b.1 Implementación de herramientas contables estándar para supervisar los aspectos económicos y ambientales de la sostenibilidad del turismo - (Número de tablas) - G – PUB	G 054	G 055		
Meta 12n.1	12n.1.1 Porcentaje de municipios con disposición adecuada de residuos sólidos urbanos - (Porcentaje) - N – PUB	G 054	G 055		
Meta 12n.2	12n.2.1 Uso de fertilizante fosfatados (Kg/Ha) - (Kilogramos por Hectárea (Kg/Ha)) - N – MAN	G 054	G 055		
13. Adoptar medidas urgentes para combatir el cambio climático y sus efectos					
Meta 13.1	13.1.1 Número de personas muertas, desaparecidas y afectadas directamente atribuido a desastres por cada 100 000 habitantes - (Tasa por cada 100 mil habitantes.) - G – PUB	G 052 G 054	G 055	F 056	E 039
Meta 13n.1	13n.1.1 Severidad acumulada de excedencias de ozono y PM2.5 en un conjunto de estaciones de monitoreo centinela - (Porcentaje) - N - MAN	G 054	G 055		
	13n.1.2 Fortalecimiento de capacidades adaptativas de los municipios para responder al cambio climático - (Porcentaje) - N - MAN	G 054			
Meta 13n.2	13n.2.1 Intensidad de carbono por la quema de combustibles fósiles - (Kilogramos de dióxido de carbono (CO2) por dólar en paridad de poder adquisitivo (PIB PPP).) - N – MAN	G 054	G 055		
14. Conservar y utilizar sosteniblemente los océanos, los mares y los recursos marinos para el desarrollo sostenible					
Meta 14.5	14.5.1 Cobertura de las zonas protegidas en relación con las zonas marinas - (Porcentaje) - G - PUB	G 052	G 055		
Meta 14n.1	14n.1.1 Refugios pesqueros en aguas nacionales - (Porcentaje) - N - MAN	G 052			
15. Proteger, restablecer y promover el uso sostenible de los ecosistemas terrestres, gestionar sosteniblemente los bosques, luchar contra la desertificación, detener e invertir la degradación de las tierras y detener la pérdida de biodiversidad					
Meta 15.1	15.1.1 Superficie forestal como proporción de la superficie total - (Porcentaje) - G – PUB	G 052		F 056	
	15.1.2 Proporción de lugares importantes para la diversidad biológica terrestre y del agua dulce que forman parte de zonas protegidas, desglosada por tipo de ecosistema - (Porcentaje) - G - PUB	G 052	G 055		
	15r.1a Cobertura de las zonas terrestres protegidas en relación con el territorio terrestre - (Porcentaje) - G - PRE	G 052	G 055		
Meta 15.4	15.4.2. Índice de cobertura verde de las montañas - (Porcentaje) - G - PUB	G 052		F 056	

Objetivos de Desarrollo Sostenible		SDS	PROEPAOT	COFONAY	SSPC
Meta	Indicador	SECRETARÍA DE DESARROLLO SUSTENTABLE	PROCURADURÍA ESTATAL DE PROTECCIÓN AL AMBIENTE	COMISIÓN FORESTAL DE NAYARIT	SECRETARÍA DE SEGURIDAD Y PROTECCIÓN CIUDADANA
Meta 15.5	15.5.1 Proporción de especies en peligro de extinción - (Porcentaje) - G - PUB	G 052	G 055		
Meta 15n.1	15n.1.1 Porcentaje de Áreas Naturales Protegidas (ANP) terrestres que incrementan o mantienen su superficie con cobertura vegetal, o que presentan pérdidas menores al 5% - (Porcentaje) - N - MAN	G 052	G 055	F 056	
Meta 15n.2	15n.2.1 Tasa anual de deforestación bruta a nivel nacional - (Porcentaje) - N - PUB	G 052		F 056	

Objetivos de Desarrollo Sostenible		SGG	SHBG	SESLAN	SSPC	CEBP	SESP	SGG	CJF		INMUNAY
Meta	Indicador	SECRETARÍA GENERAL DE GOBIERNO	SECRETARÍA DE HONESTIDAD Y BUENA GOBERNANZA	SISTEMA ESTATAL ANTICORRUPCIÓN EN NAYARIT	SECRETARÍA DE SEGURIDAD Y PROTECCIÓN CIUDADANA	COMISIÓN ESTATAL DE BÚSQUEDA DE PERSONAS	SISTEMA ESTATAL DE SEGURIDAD PÚBLICA	SECRETARÍA GENERAL DE GOBIERNO	CENTRO DE JUSTICIA FAMILIAR	COMISIÓN ESTATAL DE ATENCIÓN INTEGRAL A VÍCTIMAS	INSTITUTO DE LA MUJER EN NAYARIT
16. Promover sociedades pacíficas e inclusivas para el desarrollo sostenible, facilitar el acceso a la justicia para todos y construir a todos los niveles instituciones eficaces e inclusivas que rindan cuentas											
Meta 16.1	16.1.1 Número de defunciones por homicidio por cada 100 000 habitantes, desglosado por sexo y edad				E008 E037 E039 E040 E027	E009	E042 I041	E009 E029 E092	E009	E009	
Meta 16.1	16.1.3.a Proporción de la población que ha sufrido violencia física en los últimos 12 meses				E008 E037 E039 E040 E027		E042 I041	E009 E029 E092	E009	E009	E 097
Meta 16.1	16.1.3.b Proporción de la población que ha sufrido violencia psicológica en los últimos 12 meses				E008 E037 E039 E040 E027		E042 I041	E009 E029 E092	E009	E009	E 097
Meta 16.1	16.1.4. Proporción de la población que se siente segura al caminar sola por la noche en su zona de residencia				E008 E037 E039 E040 E027		E042 I041				
Meta 16.5	16.5.1. Proporción de personas que han tenido al menos un contacto con un funcionario público y que han pagado un soborno a un funcionario público, o a las que un funcionario público les ha pedido un soborno, durante los últimos 12 meses		O018	O141							
Meta 16.6	16.6.2.a Satisfacción con el servicio de educación pública obligatoria		O018								
Meta 16.6	16.6.2.b Satisfacción con el servicio de educación pública universitaria		O018								
Meta 16.n	16n.1.1 Prevalencia delictiva en personas de 18 años y más				E008 E037 E039	E009	E042 I041				

Objetivos de Desarrollo Sostenible		BGG	SHBG	SESLAN	SSPC	CEBP	SESP	SGG	CJF		INMUNAY
Meta	Indicador	SECRETARÍA GENERAL DE GOBIERNO	SECRETARÍA DE HONESTIDAD Y BUENA GOBERNANZA	SISTEMA ESTATAL ANTICORRUPCIÓN EN NAYARIT	SECRETARÍA DE SEGURIDAD Y PROTECCIÓN CIUDADANA	COMISIÓN ESTATAL DE BÚSQUEDA DE PERSONAS	SISTEMA ESTATAL DE SEGURIDAD PÚBLICA	SECRETARÍA GENERAL DE GOBIERNO	CENTRO DE JUSTICIA FAMILIAR	COMISIÓN ESTATAL DE ATENCIÓN INTEGRAL A VÍCTIMAS	INSTITUTO DE LA MUJER EN NAYARIT
					E040 E027						
Meta 16.n	16n.1.2 Prevalencia delictiva en unidades económicas				E008 E037 E039 E040 E027		E04 2 I 041				
Meta 16.n	16n.2.1 Porcentaje de personas de 18 años y más que identifica a la policía estatal y manifiesta que le genera confianza				E008 E037 E039 E040 E027		E04 2 I 041				
Meta 16.n	16n.2.2 Porcentaje de personas de 18 años y más que identifica a los Ministerios Públicos y Procuradurías y manifiesta que les generan confianza				E008 E037 E039 E040 E027		E04 2 I 041				
Meta 16.n	16n.2.3 Porcentaje de delitos ocurridos y denunciados donde el trato recibido al momento de la denuncia, por parte del Ministerio Público, fue calificado como bueno o excelente				E008 E037 E039 E040 E027		E04 2 I 041	E00 9 E02 9 E09 2		E009	
Meta 16.n	16n.2.4 Porcentaje de la población de 18 años y más que tiene mucha o algo de confianza en jueces				E008 E037 E039 E040 E027		E04 2 I 041				

Objetivos de Desarrollo Sostenible		SE	SEPEN	CDEEMN	CONALEP	CECYTEN	COBAEN	UTC	UTN	UTBB	UTS	UPEN	UTM
Meta	Indicador	SECRETARÍA DE EDUCACIÓN	SERVICIO DE EDUCACIÓN PÚBLICA DEL ESTADO DE NAYARIT	CENTRO DE DESARROLLO ECONÓMICO EDUCATIVO DE LA	COLEGIO DE EDUCACIÓN PROFESIONAL TÉCNICA DEL ESTADO DE NAYARIT	COLEGIO DE ESTUDIOS CIENTÍFICOS Y TECNOLÓGICOS	COLEGIO DE BACHILLERES DEL ESTADO DE NAYARIT	UNIVERSIDAD TECNOLÓGICA DE LA COSTA	UNIVERSIDAD TECNOLÓGICA DE NAYARIT	UNIVERSIDAD TECNOLÓGICA DE BAHÍA DE BANDERAS	UNIVERSIDAD TECNOLÓGICA DE LA SIERRA	UNIVERSIDAD POLITÉCNICA DEL ESTADO NAYARIT	UNIVERSIDAD POLITÉCNICA DE MAZATAN
Meta 16.6	16.6.2.a Satisfacción con el servicio de educación pública obligatoria	E074 E076 E078 E096	I089										
Meta 16.6	16.6.2.b Satisfacción con el servicio de educación pública universitaria	E83						E83	E83	E83	E83	E83	E83

Objetivos de Desarrollo Sostenible		SGG	INJUVE	CECAN	FERIA	INGUFID	SI	CEA	SDS	SEMOV	SGG
Meta	Indicador	SECRETARÍA GENERAL DE GOBIERNO	INSTITUTO NAYARITA DE LA JUVENTUD	CONSEJO ESTATAL PARA LA CULTURA Y LAS ARTES EN NAYARIT	COMITÉ ADMINISTRADOR DE LA FERIA NACIONAL [illegible]	INSTITUTO NAYARITA DE CULTURA FÍSICA Y DEPORTE	SECRETARÍA DE INFRAESTRUCTURA	COMISIÓN ESTATAL DEL AGUA	SECRETARÍA DE DESARROLLO SUSTENTABLE	SECRETARÍA DE MOVILIDAD	SECRETARÍA GENERAL DE GOBIERNO
Meta 16.n	16n.3.1.a Porcentaje de la población de 18 años y más satisfecha con el servicio de calles y avenidas						B057 B116			E038	
Meta 16.n	16n.3.1.b Porcentaje de la población de 18 años y más satisfecha con el servicio de parques y jardines públicos		E070	E069	E069	E067	B017		P058	E038	
Meta 16.n	16n.3.1.c Porcentaje de la población de 18 años y más satisfecha con el servicio de agua potable							E060			
Meta 16.n	16n.3.1.d Porcentaje de la población de 18 años y más satisfecha con el servicio de drenaje y alcantarillado							E060			
Meta 16.n	16n.3.1.e Porcentaje de la población de 18 años y más satisfecha con el servicio de alumbrado público						B057 B116B017			E038	
Meta 16.n	16n.3.1.f Porcentaje de la población de 18 años y más satisfecha con el servicio de recolección de basura								G054		E012
Meta 16.n	16n.3.2 Confianza en el Gobierno Federal	E013 E046 P136									
17. Fortalecer los medios de implementación y revitalizar la Alianza Mundial para el Desarrollo Sostenible											
Meta 17.8	17.8.1 Proporción de personas que usan internet, por entidad federativa y principales ciudades - (Porcentaje) - G - EC	E013 E046 P136									

VIII. Programas presupuestarios en Alerta de Violencia de Género.

	PROGRAMAS PRESUPUESTARIOS EN ALERTA DE VIOLENCIA DE GÉNERO Presupuestos de Egresos 2023-2027	Instituciones que los operan
1	009 Gerencia de políticas públicas de derechos humanos_ **Atención a la Alerta de Género**	SGG, CJF
2	013 Gerencia Pública para la Concertación Política_ **Atención a la Alerta de Género**	SGG
3	016 Programación y Ejecución Eficiente y Eficaz del Gasto Público de Inversión_ **Atención a la Alerta de Género**	SDS
4	017 Ejecución De Proyectos de Construcción y Preservación de Espacios y Edificios Públicos_ **Atención a la Alerta de Género**	SI
5	019 Gerencia Pública Del Desarrollo Organizacional Gubernamental_ **Atención a la Alerta de Género**	SHBG

	PROGRAMAS PRESUPUESTARIOS EN ALERTA DE VIOLENCIA DE GÉNERO Presupuestos de Egresos 2023-2027	Instituciones que los operan
6	027 Gerencia General de la Seguridad y Protección Ciudadana_ **Atención a la Alerta de Género**	SSPC
7	029 Atención humanista a fenómenos poblacionales vulnerables_ **Atención a la Alerta de Género**	SGG
8	031 Desarrollo Tecnológico-Informático para la Innovación Gubernamental_ **Atención a la Alerta de Género**	SSPC
9	033 Fortalecimiento de la Administración Tributaria_ **Atención a la Alerta de Género**	SAF
10	037 Confianza Ciudadana en las Policías_ **Atención a la Alerta de Género**	SSPC
11	038 Modernización y Seguridad de la Movilidad Vial y del Transporte_ **Atención a la Alerta de Género**	SEMOV
12	039 Protección civil _**Atención a la Alerta de Género**	SSPC
13	042 Modernización y Uso de Tecnología para la Mejora de la Seguridad_ **Atención a la Alerta de Género**	SESP
14	057 Ejecución de Proyectos de Infraestructura para la Movilidad Urbana y Vial_ **Atención a la Alerta de Género**	SI
15	059 Ejecución de Infraestructura Social en Zonas de Extrema Pobreza para el Bienestar_ **Atención a la Alerta de Género**	SI
16	063 Prevención y Atención de las Adicciones_ Atención a la Alerta de Género	CECA
17	064 Fortalecimiento del Acceso y de la Calidad de la Atención de la Salud Poblacional_ **Atención a la Alerta de Género**	SSN
18	069 Fomento del Arte y la Cultura para Fortalecer la Identidad y el Bienestar_ **Atención a la Alerta de Género**	CECAN
19	*070* Fortalecimiento e Impulso del Bienestar de la Juventud_ **Atención a la Alerta de Género**	*INJUVE*
20	073 Sistema de Radio y Televisión Pública Estatal_ **Atención a la Alerta de Género**	SRTN
21	085 Fortalecimiento a la Educación de los Adultos_ **Atención a la Alerta de Género**	INEA
22	086 Gerencia Pública para el Acceso a una Educación de Calidad para Todos _**Atención a la Alerta de Género**	SE
23	091 Protección, Equidad y Justicia Social para las Familias y los Hijos_ **Atención a la Alerta de Género**	DIF , SE
24	092 Pueblos originarios con igualdad e inclusión_ **Atención a la Alerta de Género**	SGG
25	097 Derechos Humanos de la Mujer_ **Atención a la Alerta de Género**	INMUNAY
26	099 Gerencia Estatal de la Salud para el Bienestar_ **Atención a la Alerta de Género**	SSN
27	101 Impulso a la Competitividad Económica, Productividad para el Empleo_ **Atención a la Alerta de Género**	SEE
28	109 Fortalecimiento de la Vinculación Laboral, Capacitación y Al Autoempleo_ **Atención a la Alerta de Género**	SEE, STJL

	PROGRAMAS PRESUPUESTARIOS EN ALERTA DE VIOLENCIA DE GÉNERO Presupuestos de Egresos 2023-2027	Instituciones que los operan
29	122 Desarrollo Científico-Tecnológico para la Innovación y la Competitividad_ **Atención a la Alerta de Género**	**COCYTEN**
30	137 Gerencia Pública de la Planeación Estratégica del Desarrollo del Estado_ **Atención a la Alerta de Género**	**IPLANAY**

IX. Seguimiento de avance de metas de las MIR.

Con la finalidad de medir el desempeño y los resultados de las instituciones que ejercen los recursos presupuestados, durante el 2025 se efectuarán las siguientes acciones:

1. Se programarán metas a las Matrices de Indicadores de Resultados (MIR), a más tardar en el primer trimestre del 2025, una vez que el presente Presupuesto entre en vigor.

2. Se proporcionará seguimiento trimestral a las MIR durante el ejercicio fiscal.

3. Asimismo, se considerará la reprogramación de metas de los indicadores, siempre y cuando las dependencias que operan las MIR presenten a la Secretaría de Desarrollo Sustentable, la justificación pertinente conforme a los Lineamientos de modificación de metas establecidos.

4. Las MIR y su seguimiento se reportarán y transparentarán conforme a los lineamientos normativos aplicables.

5. Los reportes de seguimiento de las MIR serán utilizados para las evaluaciones correspondientes.

6. Asimismo, el reporte de avances de metas de los indicadores se publicará en la Cuenta pública y trimestralmente, conforme a los instrumentos jurídicos aplicables.

7. A más tardar el último día hábil de marzo, se podrán revisar y en su caso actualizar los indicadores, los cuales habrán de incluirse en los informes trimestrales y en las cuentas públicas.

Adecuaciones presupuestarias y de metas físicas y financieras

Una adecuada construcción de las metas e indicadores es requisito indispensable para generar una base sólida que ayude a las Dependencias y Entidades en el establecimiento jerárquico de sus prioridades, lograr mayor eficiencia en la asignación de sus recursos y alcanzar el cumplimiento de los objetivos planteados en el Plan Estatal de Desarrollo vigente y los Programas Sectoriales y Especiales que el gobierno se comprometa a ejecutar durante la presente Administración.

Al preparar cada dependencia y entidad su Matriz de Indicadores de Resultados vinculado a un Programa Presupuestario con el fin de establecer sus objetivos, indicadores y metas, en congruencia con los propósitos y políticas estatales, está obligada a observar las normas y criterios que en la materia proponga la Secretaría de Administración y Finanzas y la Secretaría de Desarrollo Sustentable.

Conforme a estos criterios, deben analizar sus funciones y atribuciones y examinar toda la información disponible para elaborar sus pronósticos y alternativas de cumplimiento acorde con el profesionalismo y seriedad de los compromisos contraídos por el Ejecutivo del Estado.

Las Dependencias y Entidades de la Administración Pública Estatal, garantizarán que las actividades sustantivas que realizan, estarán asociadas a los objetivos, indicadores y metas que propongan o resulten de las metodologías a utilizar. Para ello inicialmente, la formulación de los Programas Operativo Anual será basados en resultados vinculados con las MIR y sobre actividades Institucionales presupuestadas y costeadas, estos deben partir de la información programática, para que su planeación garantice al menos un nivel de cumplimiento.

Si se detectan nuevas necesidades que requieran mayores recursos, se solicitarán con la debida justificación que explique la finalidad y alcance de los recursos adicionales en términos de los beneficios concretos que podrá esperar la población al asignarlos a los fines solicitados y no a otros. Por el contrario, si se comprobara u observara que no se han podido alcanzar los resultados esperados en los ejercicios anteriores se podrá ajustar o disminuir el presupuesto asignado.

Además, incluso en este nivel de la actividad programática y presupuestaria, se deben tener muy en cuenta las experiencias de ejercicios previos relacionados con aspectos tales como las adecuaciones presupuestales que pudieron haber surgido de una asignación y/o programación ineficiente de recursos, o bien, las posibles observaciones fincadas por las instancias de control y fiscalización, que pudieran sugerir la rectificación de procesos

Dichas adecuaciones se llevarán a cabo, cuando se asigne el techo financiero correspondiente, y únicamente durante el periodo que previamente se determine para tal efecto por parte de la SAF, siempre dentro de la fecha perentoria que el Ejecutivo del Estado debe atender para la entrega al Legislativo el Proyecto de Presupuesto de Egresos.

Sin embargo y ya durante el ejercicio del gasto cualquier variación del presupuesto autorizado deberá estar vinculado a una evaluación por las instancias que se determinen y con las modificaciones a los programas operativos e indicadores, estableciendo los objetivos y metas que correspondan, antes de ejercer los mismos.

Las modificaciones de metas a los Programas Presupuestarios permitidas, serán las siguientes:

1. Durante el primer trimestre del ejercicio:

- A las metas cuando se incremente la cantidad a realizar, por eficiencia o ampliación de los recursos.

- A los indicadores, siempre y cuando la modificación aporte información precisa relacionada con los elementos críticos de éxito, nombre y fórmula, que destaquen los resultados por alcanzar.

- A los calendarios en el cumplimiento de indicadores y metas, respetando la cantidad total.

2. Durante el transcurso del año:

- Reducción o adecuación a las metas por las siguientes situaciones extraordinarias:

  a) Se presente una disminución o aumento de los ingresos del Gobierno del Estado o disminuyan o se retrasen las ministraciones de los recursos provenientes del Gobierno Federal.

  b) Ocurran desastres naturales u ocasionados por el hombre que requieran recursos económicos extraordinarios para financiar programas contingentes de auxilio y rehabilitación a favor de la población afectada.

  c) Se aprueben reformas o adiciones a la Ley Orgánica de la Administración Pública del Estado que impliquen adecuaciones al presupuesto.

  d) Cuando durante el ejercicio se autoricen recursos extraordinarios a las dependencias, entidades, implicará reportar el incremento de sus acciones en los indicadores y programas operativos para tales efectos considérese que posteriormente en la fase de presentación de informes trimestrales, evaluaciones y rendición de cuentas se asociarán con un aumento en metas y resultados.

Sobre todo lo anterior, téngase en consideración que las diversas etapas que abarca el proceso presupuestal culminan con la entrega de la Cuenta Pública para su fiscalización, en este sentido, debe ser un interés común de las instancias participantes y de la SAF establecer los registros documentales que den cuenta de los cambios realizados a fin de utilizarlos en la elaboración de dicha Cuenta Pública.

Véanse:

- Manual de Programación y presupuestación del Gasto Publico: https://sds.nayarit.gob.mx/Content/files/Transparencia/Sistema_de_Evaluacion/indicadores/ManualProgramacionPresupuestNayarit.pdf

- Lineamientos para la revisión y seguimiento de metas de MIR: https://sds.nayarit.gob.mx/Content/files/Transparencia/Sistema_de_Evaluacion/indicadores/Lineamientos_revision_actualizacion_metas.pdf

X. Evaluación de Programas presupuestarios (Pp).

Al respecto, en cumplimiento del artículo 79 de la Ley General de Contabilidad Gubernamental, se publicará a más tardar, hasta el último día hábil del mes de abril, el Programa Anual de Evaluación (PAE) del Gobierno del Estado de Nayarit.

El PAE tiene como objetivos:

a. Programar los Fondos y/o Programas Presupuestarios que se sujetarán a estudio de evaluación en el ejercicio fiscal 2024.

b. Determinar los Tipos de evaluación que se aplicarán a los fondos y Programas presupuestarios, como parte de un proceso integral, gradual y útil para apoyar las decisiones en materia presupuestal.

c. Establecer el calendario de ejecución de las evaluaciones durante el ejercicio fiscal 2024, de los Programas presupuestarios o Fondos operados en el 2022 y/o en operación, esto último según se determine.

d. Establecer genéricamente la coordinación interinstitucional que se llevará a cabo para los trabajos de evaluación de los fondos o Programas.

e. Vincular el calendario de ejecución de las evaluaciones con el calendario de actividades de la programación y presupuestación para el ejercicio fiscal 2024.

f. Articular los resultados de las evaluaciones de los Programas presupuestarios como elemento relevante del Presupuesto Basado en Resultados.

XI. Metodología de Marco Lógico (MML).

Esta Puesta en Vigor del PBR incluye Matrices de Indicadores de Resultados (MIR), las cuales fueron formuladas con la metodología del Marco Lógico, conforme a los "Lineamientos para la construcción y diseño de indicadores de desempeño mediante la Metodología de Marco Lógico" publicados en el DOF el 16 de mayo de 2013 en donde se señala que:

"Con la finalidad de definir y establecer las consideraciones en materia de Presupuesto basado en Resultados y el Sistema de Evaluación del Desempeño (PbR-SED), se hace necesario involucrar ***la Metodología de Marco Lógico*** *dentro del proceso de armonización contable, para la generación periódica de la información financiera sobre el seguimiento, monitoreo y evaluación, (...)"*

En este sentido las dependencias y entidades estatales han trabajado en la construcción de indicadores que permiten medir su desempeño, los cuales se plasman en este documento.

Para el cumplimiento de estas disposiciones, las MIR fueron formuladas con la metodología del Marco Lógico, conforme a los criterios Nacionales que utiliza la SHCP (Secretaría de Hacienda y Crédito Público), así como los que internacionalmente recomienda la CEPAL[1].

La metodología fue desarrollada originalmente por la AID (Agencia para el Desarrollo Internacional del Gobierno de EEUU) en 1969, perfeccionada en los 70's por la GTZ (Agencia de Cooperación Técnica del Gobierno de Alemania) en su método ZOPP y adoptada recientemente por el BID (Banco Interamericano de Desarrollo) como parte de la Metodología del Marco Lógico. Utilizada actualmente adicionalmente por:

- Entidades financieras (ADB, BM)
- Organismos internacionales (ONU)
- Agencias de cooperación (AUSAID, CIDA)

[1] CEPAL: Comisión Económica para América Latina y el Caribe.-, Es una de las cinco comisiones regionales de las Naciones Unidas y su sede está en Santiago de Chile. Se fundó para contribuir al desarrollo económico de América Latina, coordinar las acciones encaminadas a su promoción y reforzar las relaciones económicas de los países entre sí y con las demás naciones del mundo. Posteriormente, su labor se amplió a los países del Caribe y se incorporó el objetivo de promover el desarrollo social.

- Países (Chile, Colombia, Unión Europea)
- México

El método del Marco Lógico es una metodología de resolución de problemas, mediante la cual se construye un instrumento de trabajo denominado en México como Matriz de Indicadores de Resultados (MIR).

Características de la Matriz de Marco Lógico

- Es un instrumento de gestión de Programas y proyectos.
- Permite fortalecer la preparación y la ejecución de Programas y proyectos.
- Resume los principales resultados de la preparación del programa o proyecto.
- Permite un seguimiento gerencial de la ejecución.
- Facilita la evaluación de resultados e impactos.

El método del Marco Lógico consta de dos partes integrantes, estrechamente vinculadas entre sí: la **Lógica Vertical** y la **Lógica Horizontal.**

La Lógica Vertical trata de asegurar que las acciones que se emprenden en un programa tengan una clara correspondencia con las razones que se tuvieron en cuenta para crear el programa, sin que sobren o falten acciones conducentes a la obtención de una solución a determinado problema que padece algún grupo de población del país. Contiene: 4 líneas como categorías de objetivos:

- Fin
- Propósito
- Componentes
- Actividades

La Lógica Horizontal, en cambio, busca proporcionar a los responsables del Programa, una carta de navegación, donde puedan encontrar los hitos de referencia (indicadores) para determinar si en su acción, el programa sigue alineado con sus objetivos, ya sea en cuanto a resultados esperados –en cantidad y calidad-, como en el uso racional de recursos. Contiene 4 columnas como valores:

- Comunicación (Resumen Narrativo)
- Gestión (Indicadores)
- Transparencia (Medios de Verificación)
- Relación con el medio (Supuestos)

Nivel	Objetivo (resumen narrativo)	Indicador	Medios de verificación	Supuestos
Fin				
Propósito				
Componente				
Actividad				

Como parte del método, en la Matriz del Marco Lógico se incluye una columna de indicadores del desempeño a través de los cuales se mide el cumplimiento de las cuatro categorías de objetivos (Fin, propósito, componentes y actividad).

Etapas en la construcción de la Matriz de Marco Lógico

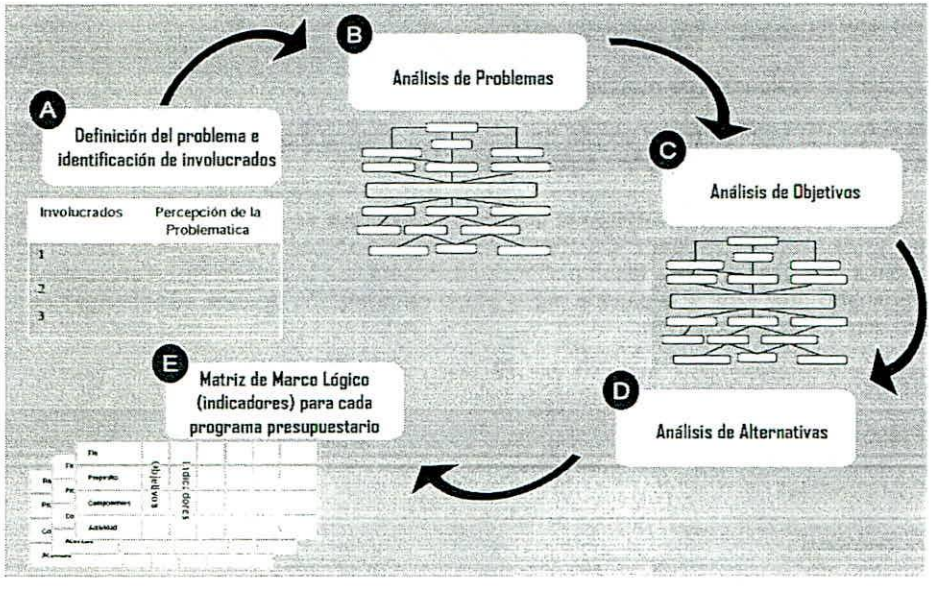

Pasos específicos para la construcción de Matriz de Marco Lógico

El Método del Marco Lógico cuenta con 10 pasos secuenciales:

1. Realizar un Diagnóstico participativo de una situación-problema que aqueja a una población: identificación del problema.

2. Construir un modelo de las relaciones causa-efecto que determinan la situación problema (Árbol del Problema).

3. Una vez validado, lo utiliza para construir el modelo de la solución (Árbol de Objetivos).

4. Asignar Responsabilidades institucionales para resolver la situación- problema.

5. Transferir la información del Árbol de la Solución al formato de Matriz de Marco Lógico, utilizando tantas matrices como sea necesario.

6. Identificar Riesgos del Programa o Proyecto mediante el cual se busca resolver el problema y Establecer los Supuestos bajo los cuales puede dar resultados el programa o proyecto.

7. Validar la Lógica Vertical de cada Matriz.

8. Definir Indicadores para dar seguimiento a cada una de las hipótesis del modelo de solución.

9. Establecer los Medios para verificar la confiabilidad de los indicadores.

10. Revisar la Lógica Horizontal de la Matriz.

Matriz de Marco Lógico - Matriz de Indicadores

Específicamente la estructura de la Matriz de Marco Lógico, será utilizada y se convertirá en una Matriz de Indicadores, como la que utiliza la SHCP:

	INDICADORES			Línea Base	METAS	MEDIOS DE VERIFICACIÓN	SUPUESTOS
	Nombre del Indicador	Fórmula	Frecuencia				
FIN							
PROPÓSITO							
COMPONENTES							
ACTIVIDADES							

Para la construcción de indicadores para cada nivel de la lógica vertical de la matriz, se considerará la siguiente clasificación:

ESTRATÉGICOS	**FIN** Indicadores de Impacto (impacto final)	Cómo contribuye el Proyecto o Programa al logro del FIN	**Eficacia**	En algunos casos: Eficiencia, calidad o economía
	Propósito Indicadores de Resultado (impacto final e impacto intermedio)	Impacto generado al término de la ejecución del Proyecto o Programa	**Eficacia Y Eficiencia**	En ciertos casos: calidad o economía
	Componentes Indicadores de Producto, bienes y servicios	Productos o servicios producidos por el Proyecto o Programa	**Eficacia, Eficiencia y Calidad**	En ciertos casos: economía
GESTIÓN	**Actividades** Procesos; Indicadores de Gestión	Tareas o acciones realizadas por el equipo del Proyecto o Programa, para producir cada componente	**Economía y Eficiencia**	COSTO PRESUPUESTADO POR LA ACTIVIDAD (ESFUERZO)

Clasificación de los indicadores en los distintos niveles de la Matriz del Marco Lógico

Pasos específicos para la construcción de Indicadores

1. Revisar el Resumen Narrativo de la Matriz de Indicadores (estructura de Matriz de Marco Lógico)
2. Establecer los Factores Críticos a medir
3. Proponer Indicadores para cada factor crítico (variable dependiente)
4. Validar técnicamente los indicadores propuestos
5. Construir las Fórmulas para cada indicador
6. Establecer Fuentes de Información, Medios de Verificación y definir
7. Indicadores factibles de medir
8. Establecer Línea base y Metas.
9. Establecer Frecuencia de medición (seguimiento)
10. Monitorear y Evaluar los Resultados Informar los Resultados

Cabe señalar que en la construcción de las MIR, se tuvo la asesoría de un ente externo a la administración pública, como lo es el INDETEC (Instituto para el Desarrollo Técnico de las Haciendas Públicas).

También véase: Guía de Construcción de MIR :
- ✓ **Guía Federal - SHCP**
- ✓ **Documentos Guía MIR - Local**

En el link:
- https://sds.nayarit.gob.mx/index.php/guia-de-construccion-de-mir/
- https://sds.nayarit.gob.mx/Content/files/Transparencia/Sistema_de_Evaluacion/indicadores/Lineamientos_Modificacion_MIR.pdf

XII. Publicación de MIR por Dependencia y Programa presupuestario (Pp).

A continuación, en el Anexo, se presentan las Matrices de Indicadores de Resultados (MIR) de las dependencias y entidades de la administración pública estatal del Poder Ejecutivo bajo la siguiente estructura:

Fichas Técnicas del Programa Presupuestario (Pp):

Contenido.

- Vinculación planeación - programación - presupuestación
- Descripción general del Pp
- Unidades Responsables (UR) del Pp

Matriz de Indicadores de Resultados (MIR):

Contenido:

- **Lógica Vertical:** Fin, Propósito, Componentes y actividades.
- **Lógica Horizontal:** Resumen Narrativo, Nombre y definición del indicador, fórmula, unidad de medida, frecuencia, tipo de indicador y dimensión a medir, supuestos, medios de verificación y criterios CREMA.

Orden:

El agrupamiento y orden de las Matrices de Indicadores para Resultados (MIR) se corresponde con los ejes Rectores del PED 2021-2027 y "Finalidades" del Clasificador funcional:

Eje Rector	Finalidad
ER1 Gobernanza, seguridad y cultura de la legalidad	1.- Gobierno.
ER2. Disminuir la Pobreza y Desigualdad	2.- Desarrollo Social
ER3. Desarrollo Regional Sustentable	2.- Desarrollo Social
ER4.- Competitividad, crecimiento económico y empleo	3.- Desarrollo Económico
Transversales	1.- Gobierno. 2.- Desarrollo Social

Asimismo, las MIR aparecen agrupadas por dependencias, bajo el orden del enlistado que se muestra en el cuadro siguiente:

Dependencias y entidades Integradas al PbR.

Plan Estatal de Desarrollo 2021-2027 Eje Rector	No.	Clave	Dependencia	SIGLAS
ER1 Gobernanza, seguridad y cultura de la legalidad	1	2	Secretaría General de Gobierno	SGG
	2	4	Secretaría de Administración y Finanzas	SAF
	3	5	Secretaría de Desarrollo Sustentable	SDS
	4	7	Secretaría para la Honestidad y Buena Gobernanza	SHBG
	5	15	Secretaria de Seguridad y Protección Ciudadana	SSPC
	6	16	Secretaría de Movilidad	SEMOV
	7	015-09	Instituto de Planeación del Estado de Nayarit	IPLANAY
	8	015-12	Sistema Estatal de Seguridad Pública	SESP
	9	015-51	Secretaría Ejecutiva del Sistema Local Anticorrupción de Nayarit	SESLAN
	10	015-56	Instituto de Justicia Laboral Burocrático del Estado de Nayarit	IJLB
	11	015-57	Instituto de Adquisiciones Arrendamientos y Prestación de Servicios del Estado de Nayarit	INAAPS

Plan Estatal de Desarrollo 2021-2027 Eje Rector	No.	Clave	Dependencia	SIGLAS
	12	015-50	Comisión Estatal de Atención Integral a Víctimas	CEAIV
	13	015-52	Sistema de Radio y Televisión en Nayarit	SRTN
	14	3	Secretaria de Bienestar e Igualdad Sustantiva	SEBIEN
	15	6	Secretaría de Educación	SE
	16	015-01	Beneficencia Pública	BP
	17	015-02	Centro de Desarrollo Económico Educativo de la Mesa del Nayar	CDEEMN
	18	015-03	Centro de Rehabilitación de Educación Especial	CREE
	19	015-04	Colegio de Educación Profesional Técnica del Estado de Nayarit	CONALEP
	20	015-05	Colegio de Estudios Científicos y Tecnológicos del Estado de Nayarit	CECYTEN
	21	015-07	Comisión Estatal de Conciliación y Arbitraje Médico	CECAMED
	22	015-10	Consejo Estatal Contra las Adicciones	CECA
	23	015-15	Instituto Contra las Adicciones "Marakame"	MARAKAME
	24	015-18	Instituto Nayarita para la Infraestructura Física Educativa	INIFE
	25	015-20	Instituto Nayarita de Cultura Física y Deporte	INCUFID
ER2. Disminuir la Pobreza y Desigualdad	26	015-21	Instituto Nayarita de la Juventud	INJUVE
	27	015-22	Instituto Promotor de la Vivienda en Nayarit	IPROVINAY
	28	015-24	Servicios de Salud de Nayarit	SSN
	29	015-25	Patronato del Teatro del Pueblo	TP
	30	015-26	Universidad Tecnológica de la Costa	UTC
	31	015-27	Universidad Tecnológica de Nayarit	UTN
	32	015-28	Universidad Tecnológica de Bahía de Banderas	UTBB
	33	015-31	Colegio de Bachilleres del Estado de Nayarit	COBAEN
	34	015-32	Universidad Tecnológica de la Sierra	UTS
	35	015-33	Consejo Estatal para la Cultura y las Artes en Nayarit	CECAN
	36	015-35	Servicio de Educación Pública del Estado de Nayarit	SEPEN
	37	015-38	Instituto Nayarita de Educación para Adultos	INEA
	38	015-53	Universidad Tecnológica De Mazatán	UTM
	39	015-14	Sistema para el Desarrollo Integral de la Familia	DIF
	40	015-47	Universidad Politécnica del Estado Nayarit	UPEN
	3	5	Secretaría de Desarrollo Sustentable	SDS
ER3. Desarrollo Regional Sustentable	5	15	Secretaria de Seguridad y Protección Ciudadana	SSPC
	41	11	Secretaría de Infraestructura	SI
	42	015-06	Comisión Estatal del Agua Potable y Alcantarillado	CEA
	43	015-08	Comisión Forestal de Nayarit	COFONAY
	44	8	Secretaría de Turismo	SECTUR
ER4. Competitividad, crecimiento económico y empleo	45	9	Secretaría de Economía	SEE
	46	10	Secretaria de Desarrollo Rural	SEDER
	47	17	Secretaría del Trabajo y Justicia Laboral	STJL
	48	015-11	Consejo Estatal de Ciencia y Tecnología	COCYTEN

Plan Estatal de Desarrollo 2021-2027 Eje Rector	No.	Clave	Dependencia	SIGLAS
	49	015-16	Instituto de Capacitación para el Trabajo del Estado de Nayarit	ICATEN
	50	015-60	Fondo de Fomento Industrial del Estado de Nayarit	FONAY
	51	015-58	Centro de Conciliación Laboral del Estado de Nayarit	CCLEN
Transversales	1	2	Secretaría General de Gobierno	SGG
	52	015-19	Instituto de la Mujer en Nayarit	INMUNAY
	53	015-30	Centro de Justicia Familiar	CJF

Nota: Este recuadro señala que una misma dependencia tiene Pp´s operativos en diferentes Ejes Rectores y finalidades

PERIODICO OFICIAL

ORGANO DEL GOBIERNO DEL ESTADO DE NAYARIT

Registrado como Artículo de Segunda Clase el 1o. de Diciembre de 1921

Directora: Verónica Guerrero Hernández

Sección Sección Cuarta 3 de 3 Tomo CCXV

Tepic, Nayarit; 26 de Diciembre de 2024 Número: 122 Tiraje: 050

SUMARIO

PUESTA EN VIGOR DEL PRESUPUESTO BASADO EN RESULTADOS (PBR) DEL ESTADO DE NAYARIT; PARA EL EJERCICIO FISCAL 2025

EJE RECTOR 1: Gobernanza, seguridad y cultura de la legalidad

GOBIERNO DEL ESTADO DE NAYARIT
PRESUPUESTO DE EGRESOS DEL ESTADO DE NAYARIT 2025
PRESUPUESTO BASADO EN RESULTADOS

SECRETARÍA GENERAL DE GOBIERNO (SGG)

GOBIERNO DEL ESTADO DE NAYARIT

PRESUPUESTO DE EGRESOS DEL ESTADO DE NAYARIT 2025

PRESUPUESTO BASADO EN RESULTADOS

FICHA TÉCNICA DEL PROGRAMA PRESUPUESTAL

I. VINCULACIÓN PLANEACIÓN-PROGRAMACIÓN-PRESUPUESTACIÓN

Plan Estatal de Desarrollo 2021-2027

Eje rector	Eje(s) general (s)	Programa Sectorial o Especial	Objetivo de Desarrollo Sostenible
Gobernanza, seguridad y cultura de la legalidad, Gobierno Eficiente, confiable e Incluyente	Gobierno Eficiente, Confiable e Incluyente, Gobierno eficiente	Gerencia Pública	Paz, justicia e Instituciones sólidas

Objetivo general del eje rector: Implementar un gobierno honesto, respetuoso, ajeno a la frivolidad y al dispendio, donde se respeten los derechos de las y los nayaritas sin ninguna distinción, fortaleciendo la seguridad ciudadana y comunitaria mediante acciones colaborativas de prevención del delito y acceso a una justicia pronta y cumplida, impulsando de esta forma las condiciones para una convivencia pacífica que permita el desarrollo integral de la sociedad, la inversión y el empleo..

Presupuesto de Egresos 2025

Finalidad funcional del Gasto:	Desarrollo Social

Programa Presupuestal (PP):

Clave Funcional:	Nombre del PP:	PP principal	PP Indirecto	Gasto Corriente	Gasto Invers.
02 04 03 E 046	Gerencia Gubernamental de Información, de Medios e Imagen Gubernamental	X		X	

Descripción de la clasificación funcional del PP

Finalidad:	02	Desarrollo Social
Función:	02 04	Recreación, Cultura y Otras Manifestaciones Sociales
Subfunción:	02 04 03	Radio, Televisión y Editoriales

II. DESCRIPCIÓN GENERAL DEL PROGRAMA PRESUPUESTAL (PP)

Problemática Principal:

Información limitada e inoportuna de las actividades y acciones de Gobierno en los Medios de Comunicación locales.

Beneficiarios del PP:

Población Potencial:	Población Objetivo:
Medios de comunicación Nacionales, Estatales y Locales (Periódico, Radio, T.V. e Internet)	Medios de comunicación Nacionales, Estatales y Locales (Periódico, Radio, T.V. e Internet) con mayor cobertura

Objetivos Estratégicos del PP:

Fin	Contribuir a la gobernabilidad en el Estado, informando en tiempo y forma a la ciudadanía las acciones del Gobierno
Propósito	Información entregada de manera veraz y oportuna a los diversos medios de comunicación generada por la Dirección de Prensa del Estado para su difusión

III. RESPONSABLES DEL PROGRAMA PRESUPUESTAL (PP)

Dependencia:	SECRETARÍA GENERAL DE GOBIERNO (SGG)
Unidad(es) Responsable(s):	(SGG)

GOBIERNO DEL ESTADO DE NAYARIT

PRESUPUESTO DE EGRESOS DEL ESTADO DE NAYARIT 2025

PRESUPUESTO BASADO EN RESULTADOS

MATRIZ DE INDICADORES PARA RESULTADOS (MIR)

DEPENDENCIA:	Secretaría General de Gobierno (SGG)	MIR SGG

PED 2021-2027 CLAVE FUNCIONAL

ODS	E. REC	E. GEN	FIN	FUN	SF	M	PP	NOMBRE DEL PROGRAMA PRESUPUESTARIO (PP)	PP principal	PP indirecto	Gasto Corriente	Gasto Inversi
16	ER1	ER1-1	02	04	03	E	046	Gerencia Gubernamental de Información, de Medios e Imagen Gubernamental (Vinculación de Medios)	X		X	

Nombre de Beneficiarios:

Nivel/Resumen Narrativo	Nombre del Indicador	Definición	Fórmula	Unidad de Medida Frecuencia	Tipo de Indicador/ Dimensión a medir	Supuestos	Medios de verificación	Características del indicador*					
								C	R	E	M	A	
Fin													
Contribuir a la gobernabilidad en el Estado, informando en tiempo y forma a la ciudadanía las acciones del Gobierno	Porcentaje de cobertura de información a la población estimada	Mide la cobertura total de la población informada en el estado, a través de los medios de comunicación locales	(Población cubierta con información/ población total del estado)* 100	Porcentaje Anual	Estratégico Eficacia	Interferencia de cobertura total a la población por causas propias de la población fuera (clima, fenómenos naturales, fallo técnico, geográficos, otros otros	Páginas web con INEGI, Periódico Oficial del gobierno del estado consultable para la información con la información (publica Nacional de Estadística y Geografía)	C	C	C	C	C	C
Propósito													
Información entregada de manera veraz y oportuna a los diversos medios de comunicación generada por la Dirección de Prensa del Estado para su difusión	Porcentaje de cobertura de información a los medios de comunicación	Verificar la entrega a tiempo de la información a los diferentes medios de comunicación	(((No. De periódicos cubiertos con información/ No. De periódicos de publicación estatal) + (No. De radiodifusoras cubiertas/No. Total, de radiodifusoras estales) + (No. de T.V. cubiertos de información / No. de T.V. locales existentes) + (No. de páginas web del Gobierno del Estado cubiertas/ No. Total de páginas web de Gobierno del Estado) (/ 4) * 100	Porcentaje Anual	Estratégico Eficacia	Interferencia de cobertura total de los diferentes medios de comunicación del estado.	Registros automatizados calendarizados en línea de datos de la Dirección General de Comunicación Social de la Secretaría General de Gobierno	C	C	C	C	C	C
Componente													
C1 Difusión de información veraz y oportuna de las acciones de Gobierno del Estado a través de periódicos locales	Promedio de boletines informativos entregados diariamente a los periódicos existentes en el Estado	Mide la Producción de boletines informativos generados por el Gobierno del Estado y entregados a los medios de comunicación impresos	No. de boletines emitidos trimestralmente / No. de días del trimestre A	Promedio Trimestral	Gestión Eficiencia	Limitada coordinación entre medios de prensa, difusión y medios de comunicación.	Concentrado digital de publicación de boletines recibidos de enero, febrero y marzo 2024 generados de manera interna por la Dirección de Información y Medios de la S.G.G.	C	C	C	C	C	C
C2 Resolución a problemáticas presentadas por la ciudadanía informadas de manera oportuna a través de notas informativas.	Promedio de las notas informativas emitidas diariamente	Mide la producción de notas informativas sobre la resolución del Gobierno del Estado a problemáticas presentadas por la ciudadanía para su difusión en los medios de comunicación	No. de notas informativas emitidas diariamente. / No. de días del trimestre	Promedio Trimestral	Gestión Eficacia	Publicación o evidencia de boletines emitidos por los medios locales	Concentrado de las notas publicadas del mes de febrero y marzo de prensa de enero, febrero y marzo 2024 generado de manera interna generado por la Dirección de Información	C	C	C	C	C	C
C3 Logros, programas y acciones del Gobierno del Estado, dados a conocer de manera masiva por medio de ruedas de prensa	Porcentaje de cobertura del material generado en ruedas de prensa (videos, fotografías, etc.) del Ejecutivo y diversas dependencias del mismo.	Mide la cobertura de la información generada por las actividades del ejecutivo e instituciones por medio de ruedas de prensa (videos, fotografías, etc.)	(No. de ruedas de prensa realizadas/No. de ruedas de prensa solicitadas por el ejecutivo y dependencias) * 100	Porcentaje Trimestral	Gestión Eficacia	Apoyamiento inadecuado de las actividades y/o programas de los diferentes dependientes	Concentrado de solicitudes de ruedas de prensa recibidas de enero, febrero y marzo 2024 generado de manera interna generado por la Dirección de Información y Medios de la S.G.G.	C	C	C	C	C	C

Nota: Las metas se definirán hasta la publicación definitiva del Presupuesto de Egresos 2025 en el Periódico Oficial

*Nomenclaturas: 1.- Características del Indicador: C = Claro, R = Relevante, E= Económico, M = Monitoreable y A = Adecuado.
2.- Valoración Características del Indicador: C = Cumple, CP = Cumple Parcialmente y NC = No Cumple

GOBIERNO DEL ESTADO DE NAYARIT

PRESUPUESTO DE EGRESOS DEL ESTADO DE NAYARIT 2025

PRESUPUESTO BASADO EN RESULTADOS

MATRIZ DE INDICADORES PARA RESULTADOS (MIR)

DEPENDENCIA:	Secretaría General de Gobierno (SGG)	MIR SGG

PED 2021-2027 CLAVE FUNCIONAL

ODS	E. REC	E. GEN	FIN	FUN	SF	M	PP	NOMBRE DEL PROGRAMA PRESUPUESTARIO (PP)	PP principal	PP Indirecto	Gasto Corriente	Gasto Inversión
16	ER1	ER1-1	02	04	03	E	046	Gerencia Gubernamental de Información, de Medios e Imagen Gubernamental (Vinculación de Medios)	X		X	

Nombre de Beneficiarios:

Nivel/Resumen Narrativo	Nombre del Indicador	Definición	Fórmula	Unidad de Medida / Frecuencia	Tipo de Indicador / Dimensión a medir	Supuestos	Medios de verificación	Características del Indicador*				
								C	R	E	M	A
C4 Acercamiento del ejecutivo con la población de manera directa a través de giras agendadas y difundidas	Cobertura de giras de Gobierno atendidas por la dirección de prensa.	Mide la producción de Video- fotográfica de las giras agendadas de Gobierno y difundidas en los medios de comunicación local	(No. de giras del gobernador cubiertas / No. de giras del gobernador realizadas) * 100	Porcentaje / Trimestral	Gestión / Eficacia	Falta de credibilidad ante las acciones de gobierno	Concentrado de giras de trabajo atendidas por la agenda del ejecutivo de enero, febrero y marzo 2024 generada de manera interna generadas por la Dirección de Información y Medios de la S.G.G	C	C	C	C	C
C5 Gaceta informativa elaborada por Gobierno del Estado y emitidas a la ciudadanía, principalmente a las zonas más marginadas del Estado	Promedio de gacetas emitidas diariamente.	Mide la producción de Gacetas de Gobierno del Estado y emitidas a todo el territorio	Gacetas emitidas en el trimestre / No. de días del trimestre.	Promedio / Trimestral	Gestión / Eficacia	Asignación de recursos para la elaboración de gacetas.	Actualmente no se emiten gacetas en la Dirección General de Comunicación Social, sin embargo, no se descarta en un futuro continuar con este indicador.	C	C	C	C	C
C6 Información emitida por Prensa del Estado entregada oportunamente a los medios de comunicación locales	Porcentaje de información generada en tiempo y forma	Mide el grado de oportunidad de la información emitida (boletines, videos, fotografías)	(No. de información generada en menos de 5 hrs. / No. de información generada) *100	Porcentaje / Trimestral	Gestión / Eficiencia	Información constituida por los diversos medios de comunicación.	Concentrado de las actividades del ejecutivo de enero febrero y marzo 2024 generada de manera interna generadas por la Dirección de Información y Medios de la S.G.G.	C	C	C	C	C
Actividades												
C1A1 Recopilación de información de las diferentes Secretarías y difundirla en los diversos medios de comunicación (Conferencias, memorándum, campañas, entrevistas)	Porcentaje de boletines informativos entregados a diferentes medios de comunicación para la difusión de las acciones de gobierno	Mide el porcentaje del número de boletines difundidos en los diversos medios de comunicación	(Total de boletines entregados/total de boletines realizados) *100	Porcentaje / Trimestral	Gestión / Eficacia	Limitada coordinación entre enlaces de prensa, difusión y medios de comunicación.	Concentrado de solicitudes de publicación de boletines informativos de enero, febrero y marzo 2024 generada de manera interna generadas por la Dirección de Información y Medios de la S.G.G	C	C	C	C	C
C2A1 Recopilación de información de las actividades realizadas del gobernador del estado	Porcentaje de notas informativas referentes a las actividades realizadas por el gobernador	Mide el porcentaje de notas emitidas de las actividades realizadas por el gobernador del estado	(Total de notas informativas emitidas/Total de notas informativas programadas) *100	Porcentaje / Trimestral	Gestión / Eficacia	Publicación y distribución de boletines oficiales a los medios locales.	Concentrado de eventos relevantes con Giras de trabajo y Ruedas de prensa de enero, febrero y marzo 2024 generada de manera interna generadas por la Dirección de Información y Medios de la S.G.G.	C	C	C	C	C
Generación de información para emitirla por medio de ruedas de prensas	Porcentaje de ruedas de prensas para dar a conocer las actividades del Ejecutivo	Mide el porcentaje de las ruedas de prensa para conocer las actividades del Ejecutivo	(Total de ruedas de prensa realizadas/Total de ruedas de prensa programadas) *100	Porcentaje / Trimestral	Gestión / Eficacia	Aprovechamiento inadecuado de las actividades y/o programas de las diferentes dependencias.	Concentrado de solicitudes de ruedas de prensa realizadas de enero, febrero y marzo 2024 generada de manera interna generadas por la Dirección de Información y Medios de la S.G.G.	C	C	C	C	C
C4A1 Recopilación de información de las giras de trabajo del Ejecutivo	Porcentaje de giras de trabajo realizadas por el Gobernador a diferentes sectores de la población	Mide el porcentaje del número giras de trabajo del Gobernador del Estado	(Total de giras de trabajo realizadas/Total de giras de trabajo programadas) *100	Porcentaje / Trimestral	Gestión / Eficacia	Falta de credibilidad ante las acciones de gobierno.	Concentrado de las agendas interinstitucionales giras de trabajo y ruedas de prensa de enero, febrero y marzo 2024 generada de manera interna generadas por la Dirección de Información	C	C	C	C	C

Nota: Las metas se definirán hasta la publicación definitiva del Presupuesto de Egresos 2025 en el Periódico Oficial

*Nomenclaturas: 1.- Características del indicador: C = Claro, R = Relevante, E= Económico, M = Monitoreable y A = Adecuado.
2 - Valoración Características del indicador: C = Cumple, CP = Cumple Parcialmente y NC = No Cumple

GOBIERNO DEL ESTADO DE NAYARIT

PRESUPUESTO DE EGRESOS DEL ESTADO DE NAYARIT 2025

PRESUPUESTO BASADO EN RESULTADOS

MATRIZ DE INDICADORES PARA RESULTADOS (MIR)

DEPENDENCIA:	Secretaría General de Gobierno (SGG)	MIR SGG

PED 2021-2027 CLAVE FUNCIONAL

ODS	E. REC	E. GEN.	FIN	FUN	SF.	M	PP	NOMBRE DEL PROGRAMA PRESUPUESTARIO (PP)	PP principal	PP Indirecto	Gasto Corriente	Gasto Inversi.
16	ER1	ER1-1	02	04	03	E	046	Gerencia Gubernamental de Información, de Medios e Imagen Gubernamental (Vinculación de Medios)	X		X	

Nombre de Beneficiarios:

Nivel/Resumen Narrativo	Nombre del Indicador	Definición	Fórmula	Unidad de Medida Frecuencia	Tipo de Indicador/ Dimensión a medir	Supuestos	Medios de verificación	Características del indicador[1]					
C5A1 Elaboración y difusión de gaceta informativa elaborada por gobierno del estado entregada a la ciudadanía de las zonas serranas	Porcentaje de gacetas informativas entregadas a la ciudadanía de las zonas serranas	Mide el porcentaje del número de gacetas entregadas en las zonas serranas	(Total de gacetas entregadas/Total de gacetas programadas) *100	Porcentaje Trimestral	Gestión Eficacia	Actualmente no se emiten gacetas	Actualmente no se emiten gacetas por la Dirección General de Comunicación Social, sin embargo, no se descarta en un futuro continuar con este indicador.	C	C	C	C	C	C
C6A1 Difusión de información por gobierno del estado entregada a medios de comunicación locales	Porcentaje de información generada (boletines, videos, fotografías) entregada de manera oportuna a los medios de comunicación locales	Mide el porcentaje de información generada por el gobierno del estado para su difusión en medios locales	(Total de información entregada, boletines, videos, fotografías/Total de información generada) *100	Porcentaje Trimestral	Gestión Eficacia	Información divulgada por los diversos medios de comunicación.	Comunicado de prensas, notas informativas, cuentas de prensa, giras de trabajo y comunicados de prensa, febrero y marzo 2024 generada de nuestra Informe generadas por la Dirección de Información	C	C	C	C	C	C

Nota: Las metas se definirán hasta la publicación definitiva del Presupuesto de Egresos 2025 en el Periódico Oficial

*Nomenclaturas: 1.- Características del Indicador: C = Claro, R = Relevante, E= Económico, M = Monitoreable y A = Adecuado.
2 - Valoración Características del Indicador: C = Cumple, CP = Cumple Parcialmente y NC = No Cumple

GOBIERNO DEL ESTADO DE NAYARIT

PRESUPUESTO DE EGRESOS DEL ESTADO DE NAYARIT 2025

PRESUPUESTO BASADO EN RESULTADOS

FICHA TÉCNICA DEL PROGRAMA PRESUPUESTAL

I. VINCULACIÓN PLANEACIÓN-PROGRAMACIÓN-PRESUPUESTACIÓN

Plan Estatal de Desarrollo 2021-2027

Eje rector	Eje(s) general (s)	Programa Sectorial o Especial	Objetivo de Desarrollo Sostenible
Gobernanza, seguridad y cultura de la legalidad, Gobierno Eficiente, confiable e Incluyente	Gobierno Eficiente, Confiable e Incluyente, Gobierno eficiente	Gerencia Pública	Paz, justicia e instituciones sólidas

Objetivo general del eje rector: Implementar un gobierno honesto, respetuoso, ajeno a la frivolidad y al dispendio, donde se respeten los derechos de las y los nayaritas sin ninguna distinción, fortaleciendo la seguridad ciudadana y comunitaria mediante acciones colaborativas de prevención del delito y acceso a una justicia pronta y cumplida, impulsando de esta forma las condiciones para una convivencia pacífica que permita el desarrollo integral de la sociedad, la inversión y el empleo..

Presupuesto de Egresos 2025

Finalidad funcional del Gasto:	Gobierno

Programa Presupuestal (PP):

Clave Funcional:	Nombre del PP:	PP principal	PP Indirecto	Gasto Corriente	Gasto Invers.
01 03 02 E 013	Gerencia Pública para la Concertación Política	X		X	

Descripción de la clasificación funcional del PP

Finalidad:	01	Gobierno
Función:	01 03	Coordinación de la Política de Gobierno
Subfunción:	01 03 02	Política Interior

II. DESCRIPCIÓN GENERAL DEL PROGRAMA PRESUPUESTAL (PP)

Problemática Principal:

CONCERTACIÓN POLÍTICA: Desarmonía entre actores políticos económicos, sociales y población en general por inconformidades manifiesta en gobierno estatal. DEFENSORÍA DE OFICIO: Procesos largos en la resolución de la problemática legal de la ciudadanía que no cuenta con recursos para poder pagar un asesor jurídico y/o defensor público. SIPINNA: Omisiones y obstrucciones de la Dependencias Estatales y Municipales que se encargan de la protección integral de niñas y niños y adolescentes del Estado de Nayarit

Beneficiarios del PP:

Población Potencial:	Población Objetivo:
CONCERTACIÓN POLÍTICA: Actores políticos económicos, sociales y población en general SIPINNA: Dependencias Estatales y Municipales que se encargan de la protección integral de niñas y niños y adolescentes del Estado de Nayarit Dependencias Estatales y Municipales DEFENSORÍA DE OFICIO: Ciudadanía con problemas legales	CONCERTACIÓN POLÍTICA: Actores políticos económicos, sociales y población en general por inconformidades manifiesta en gobierno estatal SIPINNA: Dependencias Estatales y Municipales que se encargan de la protección integral de niñas y niños y adolescentes del Estado de Nayarit DEFENSORÍA DE OFICIO: Ciudadanía con problemas legales, que no cuenta con recurso para pagar un asesor jurídico y/o defensor público.

Objetivos Estratégicos del PP:

Fin	Contribuir para lograr la convivencia armónica entre el Gobierno y los Actores Sociales, Económicos y Políticos en el Marco del Estado de Derecho a través de la disminución de conflictos
Propósito	Actores políticos económicos, sociales y población en general se atienden con armonía con el gobierno.

III. RESPONSABLES DEL PROGRAMA PRESUPUESTAL (PP)

Dependencia:	SECRETARÍA GENERAL DE GOBIERNO (SGG)
Unidad(es) Responsable(s): (SGG)	

GOBIERNO DEL ESTADO DE NAYARIT

PRESUPUESTO DE EGRESOS DEL ESTADO DE NAYARIT 2025

PRESUPUESTO BASADO EN RESULTADOS

MATRIZ DE INDICADORES PARA RESULTADOS (MIR)

DEPENDENCIA:	Secretaría General de Gobierno (SGG)	MIR SGG

PED 2021-2027 CLAVE FUNCIONAL

ODS	E. REC	E. GEN.	FIN	FUN	SF	M	PP	NOMBRE DEL PROGRAMA PRESUPUESTARIO (PP)	PP principal	PP indirecto	Gasto Corriente	Gasto Inversión
16	ER1	ER1-1	01	03	02	E	013	Gerencia Pública para la Concertación Política (Concertación Política)	X		X	

Nombre de Beneficiarios:

Nivel/Resumen Narrativo	Nombre del Indicador	Definición	Fórmula	Unidad de Medida / Frecuencia	Tipo de Indicador / Dimensión a medir	Supuestos	Medios de verificación	Características del indicador* (C R E M A)
Fin								
Contribuir para lograr la convivencia armónica entre el Gobierno y los Actores Sociales, Económicos y Políticos en el Marco del Estado de Derecho a través de la disminución de conflictos	Porcentaje en la disminución de conflictos	Mide el porcentaje en la disminución de conflictos en el año actual, respecto del año anterior	((Conflictos existentes año actual / Conflictos existentes año anterior) - 1) * 100	Porcentaje / Anual	Estratégico / Eficiencia	Falta de apoyo del gobierno con la sociedad.	Archivo de manifestaciones/respaldo de la Secretaría General de Gobierno/Lic. Claudia Cortés respaldo de la Secretaría General de Gobierno	C C N C C P
Propósito								
Actores políticos económicos, sociales y población en general se atienden con armonía con el gobierno.	Porcentaje de los actores sociales, económicos y políticos atendidos con satisfacción a su demanda	Mide el porcentaje de los actores atendidos con satisfacción en sus demandas, respecto a los actores atendidos	(Actores atendidos con satisfacción a su demanda / actores atendidos) * 100	Porcentaje / Anual	Estratégico / Eficiencia	Se brinda la atención correspondiente a las funciones propias de esta Dependencia	Archivo de Agenda de la Secretaría General de Gobierno/Secretaría Particular de la SGG	C C N C C
Componente								
C1 Disminución de conflictos políticos, económicos y sociales	Porcentaje de los actores sociales, económicos y políticos atendidos	Este indicador mide el porcentaje de conflictos atendidos, respecto a los conflictos detectados en el Estado para su atención y solución en su área de origen	(Actores en conflicto atendidos/ Actores en conflicto detectados) * 100	Porcentaje / Trimestral	Gestión / Eficacia	Inconformidad de la ciudadanía	archivo manifestaciones/respaldo de la Secretaría General de Gobierno/Lic. Claudia Cortés Despacho de la Secretaría General de Gobierno	C C N C C P
C2 Acuerdos de los grupos inconformes en la solución tomada	Porcentaje de acuerdos tomados en forma consensuada	Mide el porcentaje de acuerdos tomados en forma consensuada, respecto al total de conflictos presentados	(Resolución aceptada por el actor en conflicto/ Resolución propuesta por el actor en conflicto) * 100	Porcentaje / Trimestral	Gestión / Eficacia	Inconformidad en la atención y acción de los dependientes a los cuales fueron dirigidos	Archivo de manifestaciones/respaldo de la Secretaría General de Gobierno/Lic. Claudia Cortés respaldo de la Secretaría General de Gobierno.	C C N C C P
C3 Los acuerdos se atienden en forma eficiente por instancias correspondientes	Porcentaje de acuerdos atendidos eficientemente	Muestra el porcentaje de conflictos atendidos en forma eficiente, respecto al total de conflictos presentados. A través de acuerdos formalizados con los actores y que se han cumplido.	(Acuerdos atendidos eficientemente/ Acuerdos totales) * 100	Porcentaje / Trimestral	Gestión / Eficacia	La sociedad demanda satisfactoria en los servicios	Archivo manifestaciones y agenda de la Secretaría General de Gobierno/respaldo de la Secretaría General de Gobierno/Despacho y Secretaría Particular.	C C N C C C
Actividades								
C1A1 Atención y seguimiento de las peticiones para audiencia solicitadas por la ciudadanía y por actores sociales, económicos y políticos	Porcentaje de peticiones para audiencia solicitadas y atendidas.	Mide el porcentaje de peticiones para audiencias que solicita la ciudadanía, actores políticos, sociales y económicos	(Total de audiencias atendidas/total de audiencias solicitadas) *100	Porcentaje / Trimestral	Gestión / Eficacia	Inconformidad y necesidades de la sociedad	Registro de audiencias Despacho de la Secretaría General de Gobierno/Archivo del área de Recepción.	C C N C C C

Nota: Las metas se definirán hasta la publicación definitiva del Presupuesto de Egresos 2025 en el Periódico Oficial

*Nomenclaturas: 1.- Características del indicador: C = Claro, R = Relevante, E= Económico, M = Monitoreable y A = Adecuado.
2 - Valoración Características del indicador: C = Cumple, CP = Cumple Parcialmente y NC = No Cumple

GOBIERNO DEL ESTADO DE NAYARIT

PRESUPUESTO DE EGRESOS DEL ESTADO DE NAYARIT 2025

PRESUPUESTO BASADO EN RESULTADOS

MATRIZ DE INDICADORES PARA RESULTADOS (MIR)

DEPENDENCIA:	Secretaría General de Gobierno (SGG)	MIR SGG

PED 2021-2027 CLAVE FUNCIONAL

OOS	E. REC	E. GEN	FIN	FUN	SF	M	PP	NOMBRE DEL PROGRAMA PRESUPUESTARIO (PP)	PP principal	PP Indirecto	Gasto Corriente	Gasto Invers.
16	ER1	ER1-1	01	03	02	E	013	Gerencia Pública para la Concertación Política (Concertación Política)	X		X	

Nombre de Beneficiarios:

Nivel/Resumen Narrativo	Nombre del Indicador	Definición	Fórmula	Unidad de Medida Frecuencia	Tipo de Indicador/ Dimensión a medir	Supuestos	Medios de verificación	Características del Indicador*				
C2A1 Elaboración de acuerdos para la solución de conflictos sociales	Porcentaje de acuerdos firmados por grupos inconformes	Mide el porcentaje del número de acuerdos firmados para la solución de conflictos sociales por grupos inconformes	(Total de acuerdos firmados/Total de acuerdos presentados)*100	Porcentaje Trimestral	Gestión Eficacia	La sociedad demanda de apoyo de parte de los órganos de gobierno.	Archivo manifestaciones y agenda de la Secretaría General de Gobierno/despacho de la Secretaría General de Gobierno/Despacho y Secretaría Particular	C	C	NC	C	CP
C3A1 Seguimiento de los acuerdos aceptados por los grupos políticos, económicos y sociales	Porcentaje de acuerdos solucionados por conflictos sociales	Mide el porcentaje de acuerdo solucionados derivados de conflictos sociales.	(Total de acuerdos solucionados/Total de acuerdos emitidos)*100	Porcentaje Trimestral	Gestión Eficacia	La cantidad de acuerdos es fue viso favorable debido a la apertura del Gobierno con los diferentes sectores sociales	Archivo manifestaciones y agenda de la Secretaría General de Gobierno/despacho de la Secretaría General de Gobierno/Despacho y Secretaría Particular.	C	C	NC	C	CP

Nota: Las metas se definirán hasta la publicación definitiva del Presupuesto de Egresos 2025 en el Periódico Oficial

*Nomenclaturas: 1.- Características del Indicador: C = Claro, R = Relevante, E= Económico, M = Monitoreable y A = Adecuado.
2.- Valoración Características del Indicador: C = Cumple, CP = Cumple Parcialmente y NC = No Cumple

GOBIERNO DEL ESTADO DE NAYARIT

PRESUPUESTO DE EGRESOS DEL ESTADO DE NAYARIT 2025

PRESUPUESTO BASADO EN RESULTADOS

FICHA TÉCNICA DEL PROGRAMA PRESUPUESTAL

I. VINCULACIÓN PLANEACIÓN-PROGRAMACIÓN-PRESUPUESTACIÓN

Plan Estatal de Desarrollo 2021-2027

Eje rector	Eje(s) general (s)	Programa Sectorial o Especial	Objetivo de Desarrollo Sostenible
Gobernanza, seguridad y cultura de la legalidad, Disminuir la Pobreza y Desigualdad, Desarrollo Regional Sostenible para el Bienestar	Infraestructura y ordenamiento territorial, Gobierno eficiente, Identidad	Equidad y justicia social para los más vulnerables	Paz, justicia e instituciones sólidas

Objetivo general del eje rector: Implementar un gobierno honesto, respetuoso, ajeno a la frivolidad y al dispendio, donde se respeten los derechos de las y los nayaritas sin ninguna distinción, fortaleciendo la seguridad ciudadana y comunitaria mediante acciones colaborativas de prevención del delito y acceso a una justicia pronta y cumplida, impulsando de esta forma las condiciones para una convivencia pacífica que permita el desarrollo integral de la sociedad, la inversión y el empleo.; Reducir la pobreza y la desigualdad procurando la atención de los derechos y necesidades básicas de los sectores más vulnerables, reforzando su desarrollo bajo los principios de identidad y libre determinación mediante la instrumentación de acciones y programas de igualdad sustantiva que generen las condiciones para que las personas que al día de hoy enfrenlan esta situación puedan acceder a la educación, los servicios de salud, una alimentación adecuada y a un trabajo que les permita vivir en paz y progresar en un entorno de bienestar., Impulsar la conectividad y el crecimiento equilibrado de las regiones del estado, a partir de su vocación natural y aptitud, aprovechando sosteniblemente sus recursos, para disminuir la pobreza en todas sus expresiones, creando infraestructuras estratégicas y de movilidad que detonen desarrollo y crecimiento ordenando del territorio, servicios públicos de calidad y mejores espacios para vivir en sana convivencia, respetando y conservando el medio ambiente.

Presupuesto de Egresos 2025

Finalidad funcional del Gasto:	Desarrollo Social

Programa Presupuestal (PP):

Clave Funcional:	Nombre del PP:	PP principal	PP Indirecto	Gasto Corriente	Gasto Invers.
02 06 07 E 092	Pueblos Originarios con Igualdad e Inclusión	X		X	

Descripción de la clasificación funcional del PP

Finalidad:	02	Desarrollo Social
Función:	02 06	Protección Social
Subfunción:	02 06 07	Indígenas

II. DESCRIPCIÓN GENERAL DEL PROGRAMA PRESUPUESTAL (PP)

Problemática Principal:

La Población Indígena de todo el Estado y otras Entidades Federativas tienen necesidades legales y de salud

Beneficiarios del PP:

Población Potencial:	Población Objetivo:
Indígenas asentantes en el Estado y de otras entidades Federativas	Indígenas de todo el Estado y otras Entidades Federativas atendidos en sus necesidades legales y de salud

Objetivos Estratégicos del PP:

Fin	Contribuir a reducir la discriminación y propiciar la cohesión social de los integrantes de grupos étnicos
Propósito	La Población Indígena de todo el Estado y otras Entidades Federativas con necesidades legales y de salud atendidos

III. RESPONSABLES DEL PROGRAMA PRESUPUESTAL (PP)

Dependencia:	SECRETARÍA GENERAL DE GOBIERNO (SGG)
Unidad(es) Responsable(s):	(SGG)

GOBIERNO DEL ESTADO DE NAYARIT

PRESUPUESTO DE EGRESOS DEL ESTADO DE NAYARIT 2025

PRESUPUESTO BASADO EN RESULTADOS

MATRIZ DE INDICADORES PARA RESULTADOS (MIR)

DEPENDENCIA:	Secretaría General de Gobierno (SGG)	MIR SGG

PED 2021-2027 CLAVE FUNCIONAL

ODS	E. REC	E. GEN.	FIN	FUN	SF	M	PP	NOMBRE DEL PROGRAMA PRESUPUESTARIO (PP)	PP principal	PP Indirecto	Gasto Corriente	Gasto Inversi
16	ER1	ER1-1	02	08	07	E	092	Pueblos Originarios con Igualdad e Inclusión	X		X	
Nombre de Beneficiarios:												

Nivel/Resumen Narrativo	Nombre del Indicador	Definición	Fórmula	Unidad de Medida Frecuencia	Tipo de Indicador/ Dimensión a medir	Supuestos	Medios de verificación	Características del indicador*					
								C	R	E	M	A	
Fin													
Contribuir a reducir la discriminación y propiciar la cohesión social de los integrantes de grupos étnicos	Porcentaje de Indígenas que se les proporcionó accesibilidad a sus necesidades legales salud en relación de Indígenas existentes en el Estado	Mide el porcentaje de Indígenas a los cuales se les apoyo y proporcionó acompañamiento para evitar su discriminación y darles cierto grado de integración social	(Número de Indígenas que se les proporcionó accesibilidad a sus necesidad legales y de salud / Número de Indígenas existentes en el Estado)*100	Porcentaje Anual	Estratégico Eficiencia	Existe publicidad de salud, cercano a humano directamente para la población indígena	INEGI, Censo de Población y Vivienda 2020, INTERNET, Salud Especialistas con el nombre de los municipios con población indígena, Instituto para la Atención de los Pueblos Indígenas, Área de Gestoría y Archivo, Archivero número de inventario 3268307, Resp. María Guadalupe Aguayo Esparza, Jurídico: hoja de atención personalizada, Instituto para la Atención de los Pueblos y Comunidades Indígenas, Área Jurídica, Lic. Celestino Herrera Cuevas	C	C	N C	C	C	
Propósito													
La Población Indígena de todo el Estado y otras Entidades Federativas con necesidades legales y de salud atendidos	Variación Porcentual de Indígenas atendidos con servicios legales y de salud	Mide la variación porcentual de Indígenas de todo el Estado y otras Entidades Federativas en sus necesidades legales y de salud que requieren atención	((Número de Indígenas con servicios legales y de salud proporcionados en el año actual / Número de Indígenas con servicios legales y de salud requeridos en el año anterior)- 1)*100	Porcentaje Anual	Estratégico Eficiencia	Existe apoyo de Gobierno del Estado, Secretaría de Salud, DIF Estatal, Voluntariados, Instituto Nacional de los Pueblos Indígenas, y Ayuntamientos, con Población Indígena y Procuración de Justicia	Salud, Especialistas con el nombre de los municipios con población indígena, Instituto para la Atención de los Pueblos Indígenas, Área de Gestoría y Archivo, Archivero número de inventario 3268307, Resp. María Guadalupe Aguayo Esparza, Jurídico: hoja de atención personalizada, Instituto para la Atención de los Pueblos y Comunidades Indígenas, Área Jurídica, Lic. Celestino Herrera Cuevas	C	C	N C	C	C	
Componente													
C1 Actas de Nacimiento, Clave Curp, Registro de Nacimiento y Certificados Extemporáneo gestionadas	Porcentaje de documentos oficiales gestionados y recibidos	Mide el Porcentaje de documentos oficiales (Actas de Nacimiento, Clave Curp, Registro de Nacimiento y Certificados de Extemporáneo) gestionados en la Dirección Registro Civil	(Número de documentos oficiales gestionados /Número de documentos oficiales recibidos)*100	Porcentaje Trimestral	Gestión Eficacia	Existe la comunicación y/o denuncia de algunos discriminación de identidad en la Dirección Estatal del Registro Civil (según Diario Administrativo de fecha de 08 de marzo del 2220), a favor de personas que pertenezcan a pueblos y comunidades indígenas.	Recopilador, instituto para la Atención de los Pueblos y Comunidades Indígenas, Área de Gestoría, archivero número de inventario 3268521 estante 1, Lic. Abdi Leonel Cecilio Aguayo.	C	C	N C	C	C	
C2 Consulta externa, especialidad, hospitalización e insumos médicos gestionadas	Porcentaje de Indígenas canalizados con el especialista y/o son internados en hospital	Mide el porcentaje de Indígenas atendidos por trabajadoras sociales, Intérpretes, personal médico que otorga servicio de primer contacto y canalización de pacientes, días de hospitalización, así como gestión de insumos médicos	(Número de Indígenas canalizados con el especialista y/o son Internados en hospital/Número de Indígenas atendidos totales con apoyo gestión de servicios médicos) *100	Porcentaje Trimestral	Gestión Eficacia	Existen recursos e insumos públicos, dentro de las Instituciones de salud (IMSS Bienestar), de asistencia social, de Gobierno del Estado, apoyo de los Ayuntamientos con población indígena, DIF Estatal, así como donaciones ciudadanía	Salud, Especialistas con el nombre de los municipios con población indígena, Instituto para la Atención de los Pueblos Indígenas, Área de Gestoría y Archivo, Archivero número de inventario 3268307, Resp. María Guadalupe Aguayo Esparza	C	C	N C	C	C	

Nota: Las metas se definirán hasta la publicación definitiva del Presupuesto de Egresos 2025 en el Periódico Oficial

*Numeradoras: 1.- Características del indicador: C = Claro, R = Relevante, E= Económico, M = Monitoreable y A = Adecuado.
2.- Valoración Características del indicador: C = Cumple, CP = Cumple Parcialmente y NC = No Cumple

GOBIERNO DEL ESTADO DE NAYARIT

PRESUPUESTO DE EGRESOS DEL ESTADO DE NAYARIT 2025

PRESUPUESTO BASADO EN RESULTADOS

MATRIZ DE INDICADORES PARA RESULTADOS (MIR)

DEPENDENCIA:	Secretaría General de Gobierno (SGG)	MIR SGG

PED 2021-2027 CLAVE FUNCIONAL

ODS	E. HEC.	E. GEN.	FIN	FUN	SF	M	PP	NOMBRE DEL PROGRAMA PRESUPUESTARIO (PP)	PP principal	PP Indirecto	Gasto Corriente	Gasto Inversi.
16	ER1	ER1-1	02	06	07	E	092	Pueblos Originarios con Igualdad e Inclusión	X		X	

Nombre de Beneficiarios:

Nivel/Resumen Narrativo	Nombre del Indicador	Definición	Fórmula	Unidad de Medida Frecuencia	Tipo de Indicador/ Dimensión a medir	Supuestos	Medios de verificación	Características del indicador*				
C3. Gestión, Asesoría jurídica y representación legal de la población indígenas otorgada	Porcentaje de indígenas apoyados jurídica y legalmente	Mide el porcentaje de indígenas apoyados en problemas familiares, penales, sociales, gestoría y asesoría para pago de fianzas y conmutaciones para procesados y sentenciados	(Número de indígenas apoyados jurídica y legalmente/Número de indígenas que solicitaron gestiones y asesoría jurídica legal)*100	Porcentaje Trimestral	Gestión Eficacia	Las instituciones de impartición de justicia atienden con eficiencia, equidad y sensibilidad humana a los grupos étnicos y los ayuntamientos con población indígenas otorgan apoyo	Jurídico: lista de atención para la toda indígena para la Atención de los Pueblos y Comunidades Indígenas, Área Jurídica. Lic. Casimiro Herrera Canas	C	C	N C	C	C
C4. Gestión y Asesoría en asuntos Laborales, Agrarios, pesca y Producción para el Bienestar otorgada	Porcentaje de gestiones y asesorías otorgadas en asuntos Laborales, Agrarios, pesca y Procampo	Mide el porcentaje de gestión y asesorías otorgadas a indígenas con problemas de permisos acuícolas pesqueros en presa de Aguamilpa y Cajones u otros cuerpos de agua, así como sucesiones y litrites agrarios y comunales	(Número de casos de problemas rurales comunitarios e individuales en gestión y asesoría otorgado/Número de casos de problemas rurales comunitarios e individuales con gestión y asesoría solicitada)*100	Porcentaje Trimestral	Gestión Eficacia	Las instituciones de Gobierno Federal, Estatal y Municipal atienden con eficiencia, equidad y sensibilidad humana a los grupos étnicos en busca de la atención adecuada.	Instituto para la Atención de los Pueblos y Comunidades Indígenas, Informe trimestrales en las áreas: Titular, Jurídica, Gestoría, Archivo, Desarrollo Económico, Productivo y Sustentable y Educación y Cultura.	C	C	N C	C	C
C5.-Apoyo de pasaje terrestre para el desplazamiento de los indígenas a sus comunidades de origen gestionado	Promedio de gestión para apoyo terrestre realizadas por indígena	Mide el promedio de gestiones con ayuntamientos, asociaciones civiles, voluntariados e instituciones estatales y de asistencia social para apoyo de pasaje terresire	Sumatoria de gestiones realizadas para apoyo de pasaje terrestre/Número de indígenas atendidos que soliciten apoyo de pasaje terrestre	Promedio Trimestral	Gestión Eficiensia	Disponibilidad de recursos económico de los x/ies a los que se les gestiona el apoyo	Instituto para la Atención de los Pueblos y Comunidades Indígenas, lista de atención personalizada en las áreas de, Titular, Gestoría, Archivo.	C	C	N C	C	C
C6 Gestiones en beneficio de la población indígena para mejorar los indíces de desarrollo social realizadas	Promedio de gestiones realizadas en beneficio de grupos Étnicos e individuales	Mide el promedio de gestiones en beneficio de la población indígena para mejorar su desarrollo social mediante la oferta de los programas de promoción de las Instituciones de Gobierno	Número de gestiones realizadas en la oferta y promoción de programas sociales de Gobierno/ Número de solicitudes recibidas de la población indígena	Promedio Trimestral	Gestión Eficacia	Las instituciones atienden y promocionan los programas en las comunidades indígenas	Instituto para la Atención de los Pueblos y Comunidades Indígenas, lista de atención personalizada en las áreas de, Titular.	C	C	N C	C	C
Actividades								C	R	E	M	A
Act.Transv.- Recepción de solicitudes verbal, escrita y/o telefónica	Porcentaje de solicitudes recibidas para su atención	Mide el porcentaje de solicitudes que recibidas por los indígenas para su atención en sus diferentes necesidades que otorga el Instituto	(Número de solicitudes atendidas / Número solicitudes recibidas)*100	Porcentaje Trimestral	Gestión Eficacia	La población indígena presenta su solicitud verbal, escrita y/o telefónica para atenderlas de una manera eficaz	Instituto para la Atención de los Pueblos y Comunidades Indígenas, Informe trimestrales que se trabajan en las áreas: Titular, Salud, Jurídica, Gestoría Archivo, Desarrollo Productivo y Sustentable	C	C	N C	C	C
Act.Transv.- Identificación personal, grupo étnico, localidad	Porcentaje de indígenas atendidos que cumplan requisitos de identidad	Mide el porcentaje de indígenas del Estado que cumplen con los requisitos de identidad para su atención y trámite	(Número de indígenas que cumplen con los requisitos de identidad atendidos / Número de indígenas existentes en el Estado)*100	Porcentaje Trimestral	Gestión Eficacia	La población indígena cumple con los requisitos de identidad para su atención y tramite	Instituto para la Atención de los Pueblos y Comunidades Indígenas bajo de solicitud particulares que se localizan en las áreas: Salud, Jurídica, Gestoría.	C	C	N C	C	C
Act. Transv.- Gestión ante Registro civil, gestión transporte, medicamentos e insumos médicos	porcentaje de gestión de identidad y gestión de apoyos diversos	Mide el porcentaje de apoyos solicitados por la población indígena, mismos que se gestionan ante quién corresponda	(Número de gestiones para apoyos diversos realizados/Número de gestiones para apoyos diversos solicitados)*100	Porcentaje Trimestral	Gestión Eficacia	Disponibilidad de las instituciones a las que se les gestiona el apoyo	Instituto para la Atención de los Pueblos y Comunidades Indígenas, área de Gestoría, recaudador electrónico folio de inv. 3389514 cabin- 4, área de Archivo expedientes con nombre de las	C	C	N C	C	C

Nota: Las metas se definirán hasta la publicación definitiva del Presupuesto de Egresos 2025 en el Periódico Oficial

*Nomenclaturas: 1.- Características del indicador: C = Claro, R = Relevante, E= Económico M = Monitoreable y A = Adecuado
2.- Valoración Características del indicador: C = Cumple, CP = Cumple Parcialmente y NC = No Cumple

GOBIERNO DEL ESTADO DE NAYARIT

PRESUPUESTO DE EGRESOS DEL ESTADO DE NAYARIT 2025

PRESUPUESTO BASADO EN RESULTADOS

MATRIZ DE INDICADORES PARA RESULTADOS (MIR)

DEPENDENCIA:	Secretaría General de Gobierno (SGG)	MIR SGG

PED 2021-2027 CLAVE FUNCIONAL

ODS	E. REC	E. GEN	FIN	FUN	SF	M	PP	NOMBRE DEL PROGRAMA PRESUPUESTARIO (PP)	PP principal	PP Indirecto	Gasto Corriente	Gasto Invers.
16	ER1	ER1-1	02	08	07	E	092	Pueblos Originarios con Igualdad e Inclusión	X		X	

Nombre de Beneficiarios:

Nivel/Resumen Narrativo	Nombre del Indicador	Definición	Fórmula	Unidad de Medida Frecuencia	Tipo de Indicador/ Dimensión a medir	Supuestos	Medios de verificación	Características del Indicador*				
							indígenas.					
Act. Transv.- Seguimiento y acompañamiento a la Institución que corresponda	Porcentaje de asuntos que requieran acompañamiento y se les da seguimiento	Mide el porcentaje de asuntos que, por su naturaleza, requieren seguimiento y acompañamiento a la Institucióque corresponda	(Número de asuntos con acompañamiento y seguimiento a la Institución que corresponda realizada/ Número de asuntos para Seguimiento y acompañamiento a la Institución que corresponda solicitados)*100	Porcentaje Trimestral	Gestión Eficacia	Que las Instituciones de Gobierno Federal, Estatal y Municipal con Población indígena, atiendan con eficiencia, equidad, y sostenibilidad humana, así como la difusión oportuna de programas de Gobierno	Instituto para la Atención de los Pueblos y Comunidades Indígenas, informes normativos que se localizan en las áreas: Titular, Salud, Jurídica, Gestoría, Archivo, Desarrollo Productivo y Sustentable y Educación y Cultura.	C	C	N C	C	C
Act.Transv.-Asesoría legal con/sin seguimiento, visita a internos y revisión de expedientes	porcentaje de demandas atendidas juridicamente	Mide el porcentaje de las demandas legales atendidas del ámbito: Social, Familiar, Penal y Administrativo, cumpliendo el derecho de que sean atendidos y escuchados	(Número de demandas jurídicas con o sin seguimiento atendidas/Número de demandas jurídica presentadas)*100	Porcentaje Trimestral	Gestión Eficacia	Las Instituciones de Impartición de justicia sea Estatal o Municipal atiendan con eficiencia, equidad y sostenibilidad humana	Instituto para la Atención de los Pueblos y Comunidades Indígenas, hoja de estadual parametrizada en resguardo del área Jurídica	C	C	N C	C	C
C2A1.-Atnción para consulta Médica externa, hospitalización y especialidad	Variación porcentual de servicios médicos atendidos	Mide la variación de los servicios médicos (consulta externa, hospitalización y espectalidad), valorando la evolución de los pacientes indígenas	((servicios médicos atendido en el año actual/servicios médicos atendidos en el año anterior)-1)*100	Porcentaje Trimestral	Gestión Eficacia	Existan programas de salud especificamente para grupos étnicos, y que en las Instituciones de Salud existan recursos e insumos suficientes para su atención, así como recursos suficientes para solventar sus necesidades de salud	Instituto para la Atención de los Pueblos y Comunidades Indígenas, expedientes con el nombre de inviduos con población indígena, archivero No. trv 2/26/007 cajones 1-2 a cargo del área de	C	C	N C	C	C

Nota: Las metas se definirán hasta la publicación definitiva del Presupuesto de Egresos 2025 en el Periódico Oficial

*Nomenclaturas; 1.- Características del Indicador: C = Claro, R = Relevante, E= Económico, M = Monitoreable y A = Adecuado
2.- Valoración Características del Indicador: C = Cumple, CP = Cumple Parcialmente y NC = No Cumple

GOBIERNO DEL ESTADO DE NAYARIT

PRESUPUESTO DE EGRESOS DEL ESTADO DE NAYARIT 2025

PRESUPUESTO BASADO EN RESULTADOS

FICHA TÉCNICA DEL PROGRAMA PRESUPUESTAL

I. VINCULACIÓN PLANEACIÓN-PROGRAMACIÓN-PRESUPUESTACIÓN

Plan Estatal de Desarrollo 2021-2027			
Eje rector	Eje(s) general (s)	Programa Sectorial o Especial	Objetivo de Desarrollo Sostenible
Gobernanza, seguridad y cultura de la legalidad, Gobierno Eficiente, confiable e incluyente	Gobierno Eficiente, Confiable e Incluyente, Gobierno eficiente	Gerencia Pública	Paz, justicia e instituciones sólidas

Objetivo general del eje rector: Implementar un gobierno honesto, respetuoso, ajeno a la frivolidad y al dispendio, donde se respeten los derechos de las y los nayaritas sin ninguna distinción, fortaleciendo la seguridad ciudadana y comunitaria mediante acciones colaborativas de prevención del delito y acceso a una justicia pronta y cumplida, impulsando de esta forma las condiciones para una convivencia pacífica que permita el desarrollo integral de la sociedad, la inversión y el empleo.,

Presupuesto de Egresos 2025

Finalidad funcional del Gasto:	Gobierno

Programa Presupuestal (PP):

Clave Funcional:	Nombre del PP:	PP principal	PP Indirecto	Gasto Corriente	Gasto Invers.
01 05 02 M 031	Operación Administrativa Eficiente y Eficaz del Gasto Público	X		X	

Descripción de la clasificación funcional del PP

Finalidad:	01	Gobierno
Función:	01 05	Asuntos Financieros y Hacendarios
Subfunción:	01 05 02	Asuntos Hacendarios

II. DESCRIPCIÓN GENERAL DEL PROGRAMA PRESUPUESTAL (PP)

Problemática Principal:

Unidades administrativas de la SGG no armonizadas debido a las limitantes en el desarrollo organizacional, e innovación tecnológica y administrativa

Beneficiarios del PP:

Población Potencial:	Población Objetivo:
Áreas adscritas a la Secretaría General de Gobierno	Unidades administrativas de la SGG armonizadas en el desarrollo organizacional, e innovación tecnológica y administrativa

Objetivos Estratégicos del PP:

Fin	Contribuir a que la Secretaría General de Gobierno (SGG) realice sus actividades y cumpla sus metas y objetivos con mayor eficiencia en conformidad a sus funciones y atribuciones normativas través de la mejora de los servicios administrativos de la Coordinación General Administrativa otorgados a sus áreas operativas
Propósito	Las unidades administrativas de la Secretaría General de Gobierno cuentan con colaboradores eficientes, capacitados, con perfil acorde a las atribuciones asignadas logrando su productividad y buen desempeño de sus funciones.

III. RESPONSABLES DEL PROGRAMA PRESUPUESTAL (PP)

Dependencia:	SECRETARÍA GENERAL DE GOBIERNO (SGG)
Unidad(es) Responsable(s):	DIRECCIÓN DE COORDINACIÓN ADMINISTRATIVA (SGG)

GOBIERNO DEL ESTADO DE NAYARIT

PRESUPUESTO DE EGRESOS DEL ESTADO DE NAYARIT 2025

PRESUPUESTO BASADO EN RESULTADOS

MATRIZ DE INDICADORES PARA RESULTADOS (MIR)

DEPENDENCIA:	Secretaría General de Gobierno (SGG)	MIR SGG

PED 2021-2027 CLAVE FUNCIONAL

OOB	E. REC	E. GEN.	FIN	FUN	SF	M	PP	NOMBRE DEL PROGRAMA PRESUPUESTARIO (PP)	PP principal	PP Indirecto	Gasto Corriente	Gasto Inversión
16	ER1	ER1-1	01	05	02	M	031	Operación Administrativa Eficiente y Eficaz del Gasto Público (Desarrollo Administrativo)	X		X	

Nombre de Beneficiarios:

Nivel/Resumen Narrativo	Nombre del Indicador	Definición	Fórmula	Unidad de Medida Frecuencia	Tipo de Indicador/ Dimensión a medir	Supuestos	Medios de verificación	Características del indicador* C R E M A
Fin								
Contribuir a que la Secretaría General de Gobierno (SGG) realice sus actividades y cumpla sus metas y objetivos con mayor eficiencia en conformidad a sus funciones y atribuciones normativas través de la mejora de los servicios administrativos de la Coordinación General Administrativa otorgados a sus áreas operativas	Promedio de metas y objetivos de SGG cumplidos	Mide el grado de cumplimiento de las atribuciones de la Coordinación General Administrativa de la S.G.G. en el logro de las metas y objetivos, medidos a través de los indicadores de desempeño	Número de metas y objetivos de SGG cumplidos/Número de metas y objetivos de SGG programados	Promedio Anual	Estratégico Eficacia	Unidades administrativas de la SGG reportan en tiempo y forman sus metas y objetivos con base en sus POAS.	Recopilador "POA INSTITUCIONAL 2024" generado de manera interna en la Coordinación General Administrativa de la Secretaría General de Gobierno (S.G.G.)	C C C C C
Propósito								
Las unidades administrativas de la Secretaría General de Gobierno cuentan con colaboradores eficientes, capacitados, con perfil acorde a las atribuciones asignadas logrando su productividad y buen desempeño de sus funciones.	Promedio de calificación del grado de apoyo de los servicios administrativos de la coordinación general administrativa en el logro de objetivos y metas de la SGG	Mide el grado de cumplimiento de las atribuciones de la Coordinación General Administrativa (de la S.G.G. en el logro de las metas y objetivos, medidos a través de un cuestionario de evaluación de los servicios otorgados aplicadas a los titulares de las unidades administrativas.	(Sumatoria de calificación del grado de apoyo de los servicios administrativos de la coordinación administrativa en el logro de objetivo y metas de la SGG otorgados /Número de titulares de las unidades administrativas de la S.G.G. que contestaron el cuestionario de evaluación)	Promedio Anual	Estratégico Eficacia	Titulares de las unidades administrativas cumplen Formulario para la Evaluación del Cumplimiento de los Servicios Administrativos brindados en el ejercicio fiscal.	Ejercicios "Evaluación de Servicios Administrativos Ejercicio 2024" generado de manera interna en la Coordinación General Administrativa de la S.G.G.	C C C C C
Componente								
C1 Viáticos y gastos de representación de los colaboradores que desempeñen comisiones dentro y fuera del estado pagados	Porcentaje de trámites de viáticos pagados	Mide el porcentaje de trámites de viáticos pagados a los colaboradores asignados a comisión oficial de la Secretaría General de Gobierno mediante la solicitud de en tiempo y forma	(Número de trámites de viáticos pagados /número de trámites de viáticos solicitados)*100	Porcentaje Semestral	Gestión Eficacia	El personal de la SGG se comisiona y solicita el trámite de viáticos.	Recopiladores "VIATICOS 2024 Fuente, E, III, N° progresivo de manera interna en la Coordinación General Administrativa de la S.G.G.	C C C C C
C2 Plazas de ingresos, permanencia, cambios, promociones bajas y altas de los colaboradores de la SGG tramitados	Porcentaje de plazas cubiertas en la SGG	Mide la eficiencia y solvatación para cubrir plazas vacantes dentro de la SGG formalizando los trámites de ingreso, permanencia, cambios (altas y bajas) y promociones de los colaboradores de SGG ante la Secretaría de finanzas y sean cubiertas las plazas vacantes de la Secretaría General de Gobierno.	(Número plazas cubiertas en la SGG /Número plazas vacantes en la SGG)*100	Porcentaje Semestral	Gestión Eficacia	Las unidades administrativas (UA) solicitan ingreso, permanencia, cambios y promociones del personal asignado a su UA.	Archivo electrónico "Plantilla de Personal 2024" generado de manera interna en el Departamento de Recursos humanos de la S.G.G.	C C C C C
C3 Capacitación técnica y humana a los colaboradores adscrito a la S.G.G. realizados	Porcentaje de cursos de capacitación en los que participan colaboradores adscritos a la SGG realizados	Mide a que cursos de capacitación técnica y humana ofertados por el área de Capacitación y Desarrollo de personal dependiente de la Secretaría de Administración de Finanzas Y otras dependencias (SEBIEN, SDS etc.) dentro y fuera de las instalaciones de SGG, así como ofertados por Secretaría General de Gobierno asisten los colaboradores de las unidades administrativas de la Secretaría General de Gobierno (SGG)	(Número de cursos de capacitación que participan colaboradores adscritos a la SGG realizados /Número de cursos promovidos)*100	Porcentaje Semestral	Gestión Eficacia	Los colaboradores de la SGG asisten la capacitaciones internas o externas programadas	Recopilador "CURSOS DE CAPACITACIÓN 2024" generado de manera interna en la Coordinación General Administrativa de la S.G.G.	C C C C C

Nota: Las metas se definirán hasta la publicación definitiva del Presupuesto de Egresos 2025 en el Periódico Oficial

*Nomenclaturas: 1.- Características del indicador: C = Claro, R = Relevante, E= Económico, M = Monitoreable y A = Adecuado.
2.- Valoración Características del indicador: C = Cumple, CP = Cumple Parcialmente y NC = No Cumple

GOBIERNO DEL ESTADO DE NAYARIT

PRESUPUESTO DE EGRESOS DEL ESTADO DE NAYARIT 2025

PRESUPUESTO BASADO EN RESULTADOS

MATRIZ DE INDICADORES PARA RESULTADOS (MIR)

DEPENDENCIA:	Secretaría General de Gobierno (SGG)	MIR SGG

PED 2021-2027 CLAVE FUNCIONAL

ODS	E. REC	E. GEN.	FIN	FUN	SF	M	PP	NOMBRE DEL PROGRAMA PRESUPUESTARIO (PP)	PP presupuestal	PP indirecto	Gasto Corriente	Gasto Inversión
16	ER1	ER1-1	01	06	02	M	031	Operación Administrativa Eficiente y Eficaz del Gasto Público (Desarrollo Administrativo)	X		X	

Nombre de Beneficiarios:

Nivel/Resumen Narrativo	Nombre del Indicador	Definición	Fórmula	Unidad de Medida Frecuencia	Tipo de Indicador/ Dimensión a medir	Supuestos	Medios de verificación	Características del indicador*
C4 Incidencias de colaboradores, control de expedientes, permisos económicos enviado a la Secretaría de Administración y Finanzas (SAF) registrados	Porcentaje de colaboradores con incidencia que gameren descuentos de sueldo registrados	Mide el porcentaje de colaboradores con incidencia que generen descuentos de sueldo registrados, enviados a la Secretaría de Administración y Finanzas de los concentrados de vacaciones, permisos económicos, incapacidades y tramites relacionados con el control de personal.	(Número de colaboradores con incidencia que generen descuentos de sueldo registrados /Número del colaboradores adscritos a la SGG)*100	Porcentaje Semestral	Gestión Eficacia	Los colaboradores que incurren en algúna incidencia que les genere descuento	Archivo físico "EXPEDIENTES DE PERSONAL" generado de manera interna en el Departamento de Recursos Humanos de la S.G.G.	C C C C C
C5 Bienes muebles (materiales e insumos) solicitados por las unidades administrativas de acuerdo a los lineamientos oficiales otorgados	Porcentaje de requisiciones de materiales e insumos otorgados	Mide el grado de eficiencia en el trámite de requisiciones para contar con materiales de oficinas, suministros y consumibles necesarios para el buen funcionamiento de las unidades administrativas de la S.G.G.	(Número de requisiciones de materiales e insumos otorgados/Número de requisiciones de materiales solicitadas) *100	Porcentaje Semestral	Gestión Eficacia	Se realizan requisiciones de material de oficina y papelería en tiempo y forma para dotar de suficientes y consumibles a las unidades administrativas para el logro de sus objetivos.	Requisitador "REQUISICIONES 2024" generado de manera interna en el Departamento de Recursos Materiales y Servicios Generales de la S.G.G.	C C C C C
C6 Servicios solicitado por las unidades administrativas de acuerdo a los lineamentos oficial atendidas satisfactoriamente	Porcentaje de requisiciones de servicios atendidas satisfactoriamente	Mide el grado de eficiencia en el trámite de requisiciones para dotar de servicios de fumigación, mantenimientos de aires acondicionados y remodelaciones para las unidades administrativas de la S.G.G.	(Número de requisiciones de servicios atendidas satisfactoriamente /Número de requisiciones de servicios solicitados por las unidades administrativas) *100	Porcentaje Semestral	Gestión Eficacia	Se realizan requisiciones para atender servicios de mantenimiento de aires y remodelaciones de las unidades administrativas de la S.G.G. contribuyendo al logro de sus objetivos.	Requisitador "REQUISICIONES 2024" generado de manera interna en el Departamento de Recursos Materiales y Servicios Generales de la S.G.G.	C C C C C
C7 Espacios limpios y con mantenimientos generando un ambiente agradable de trabajo en las unidades administrativas de la S.G.G. proporcionado	Porcentaje de unidades administrativas que solicitan servicios de limpieza y mantenimiento atendidas diariamente	Mide que las unidades administrstvas cuenten con espacio y áreas limpias y decoroses antes de la entrada oficial del colaborador de la SGG generando un ambiente agradable de trabajo	(Número de unidades administrativas que solicitan servicios de limpieza y mantenimiento atendidas diariamente /Número de unidades administrativas de la SGG)*100	Porcentaje Semestral	Gestión Eficacia	Se cuenta con los materiales, insumos y apoyo en auxiliares de aseo y limpieza en las unidades administrativas de la S.G.G.	Requisitador "MANTENIMIENTO 2024" generado de manera interna en el Departamento de Recursos Humanos de la S.G.G.	C C C C C
C8 Combustible para a los vehículos asignados al colaborador autorizado de acuerdo a la normatividad establecida consumidos	Porcentaje de litros de gasolina consumidos por las unidades administrativas	Mide el porcentaje de gasolina consumido por las unidades administrativas de la SGG para el cumplimiento de sus funciones.	(Número de litros de gasolina consumidos por las unidades administrativas/Número de litros de gasolinas autorizados para la SGG)*100	Semestral Semestral	Gestión Eficacia	La dotación de gasolina con que se cuenta, alcanza a todas las unidades administrativas en sus distintos ámbitos de sus objetivos.	Requisitador "DOTACIÓN DE GASOLINA 2024" generado de manera interna en el Departamento de Recursos Materiales y Servicios Generales de la S.G.G.	C C C C C
Actividades								C R E M A
C1A1 Tramitación del pago de viáticos al colaborador comisionado de la Secretaría.	Porcentaje de monto de presupuesto ejercido en concepto de viáticos pagados.	Mide la solvencia económica para el pago de viáticos al colaborador asignado de la SGG	(Monto de presupuesto ejercido en concepto de viáticos pagados/Monto total programado para el concepto de viáticos) *100	Porcentaje Trimestral	Gestión Economía	El trabajador entrega en tiempo y forma los documentos oficiales para el pago de viáticos	Sistema informático "Control Presupuestal" generado de manera interna en el Departamento de Recursos Materiales y Servicios Generales de la S.G.G.	C C C C C
C2A1 Actualización de los registros de altas, bajas, licencias con goce y sin goce de sueldo en la plantilla de colaboradores de la dependencia	Porcentaje de registro de altas, bajas, licencias con goce y sin goce de sueldo en la plantilla de persona actualizado	Mide el porcentaje de actualización de la base datos de la plantilla de colaboradores para efectos de contar con información veraz y oportuna de los colaboradores.	(Número de actualizaciones de la base de datos de la plantilla de colaboradores realizadas/Número de actualizaciones de la base de datos de la plantilla de colaboradores programadas) *100	Porcentaje Trimestral	Gestión Eficacia	El trabajador proporciona los datos personales solicitados al ingreso de labores con los documentos personales	Archivo electrónico "Plantilla de Personal 2024" generado de manera interna en el Departamento de Recursos Humanos de la S.G.G.	C C C C C

Nota: Las metas se definiran hasta la publicación definitiva del Presupuesto de Egresos 2025 en el Periódico Oficial

*Nomenclaturas: 1.- Caracteristicas del Indicador: C = Claro, R = Relevante, E= Económico, M = Monitoreable y A = Antecedido, 2.- Valoración Caracteristicas del Indicador: C = Cumple, CP = Cumple Parcialmente y NC = No Cumple

GOBIERNO DEL ESTADO DE NAYARIT

PRESUPUESTO DE EGRESOS DEL ESTADO DE NAYARIT 2025

PRESUPUESTO BASADO EN RESULTADOS

MATRIZ DE INDICADORES PARA RESULTADOS (MIR)

DEPENDENCIA:	Secretaría General de Gobierno (SGG)	MIR SGG

PED 2021-2027 CLAVE FUNCIONAL

ODS	S. REC	E. GEN	PIN	FUN	SP	M	PP	NOMBRE DEL PROGRAMA PRESUPUESTARIO (PP)	PP principal	PP indirecto	Gasto Corriente	Gasto Inver.
16	ER1	ER1-1	01	05	02	M	031	Operación Administrativa Eficiente y Eficaz del Gasto Público (Desarrollo Administrativo)	X		X	

Nombre de Beneficiarios:

Nivel/Resumen Narrativo	Nombre del Indicador	Definición	Fórmula	Unidad de Medida / Frecuencia	Tipo de Indicador / Dimensión a medir	Supuestos	Medios de verificación	Características del Indicador*				
C2A2 Revisar la documentación del colaborador de nuevo ingreso conforme a los requisitos que la normatividad establece	Porcentaje de colaboradores de nuevo ingreso con documentación apegada a los requisitos a la normatividad establecida revisados	Mide el porcentaje de colaboradores de nuevo ingreso a la SGG cumple con los requisitos que establecen los lineamientos de la Secretaría de Administración y Finanzas para la integración de su trámite administrativo.	(Número de colaboradores de nuevo ingreso con documentación apegada a los requisitos a la normatividad establecida revisados / Número de colaboradores de nuevo ingreso programados)*100	Porcentaje Trimestral	Gestión Eficacia	Que la persona no identifique cuales son los documentos oficiales de ingreso	Archivo electrónico "Expedientes de Personal 2025" generado de manera interna en el Departamento de Recursos Humanos de la S.G.G.	C	C	C	C	C
C2A3 Integración del expediente de colaboradores de la SGG conforme a la normatividad establecida	Porcentajo de expedientes de colaboradores de la SGG integrados conforme a la normatividad establecida de manera completa	Mide el porcentaje de expedientes de colaboradores integrados de los colaboradores adscritos a las unidades administrativas de la S.G.G.	(Número de expedientes de colaboradores de la SGG integrados conforme a la normatividad establecida de manera completa/Número de expedientes de colaboradores de la SGG integrados)*100	Porcentaje Trimestral	Gestión Eficacia	Se cuenta con los colaborador@ s interesad@ s para integrar el expediente de personal de los colaboradores de la S.G.G.	Archivo físico "EXPEDIENTES PERSONAL" generado de manera interna en el Departamento de Recursos Humanos de la S.G.G.	C	C	C	C	C
C3A1 Atención a curso de capacitación ofertados por otras instituciones en coordinación con la SGG	Porcentajes de cursos de capacitación ofertados por otras instituciones atendidos por los colaboradores de la SGG	Mide a que cursos de capacitación ofertados por otras instituciones (SAF, SHBG, IPROVINAY, SDS, INPLAN, SSPC, SE, INMUNAY, PODER JUDICIAL DE NAYARIT) en coordinación con la Secretaría General de Gobierno (SGG) asistan los colaboradores de las unidades administrativas de la Secretaría General de Gobierno (SGG)	(Número de cursos de capacitación ofertados por otras instituciones atendidos por los colaboradores en la SGG /Número de cursos de capacitación ofertados por otras instituciones)*100	Porcentaje Trimestral	Gestión Eficacia	Participación de las Instituciones de la Secretaría General de Gobierno en cursos de capacitación generados en colaboración.	Recopilador "CURSOS DE CAPACITACION 2024" generado de manera interna en la Coordinación General Administrativa de la S.G.G.	C	C	C	C	C
C3A2 Difusión a los cursos de capacitación ofertados por la Secretaría de Administración y Finanzas (SAF) para que asistan los colaboradores de la SGG	Porcentaje de cursos de capacitación ofertados por la SAF que son difundidos por los colaboradores de la SGG difundidos	Mide a que cursos de capacitación ofertados por el área de Capacitación y Desarrollo de personal dependiente de la Secretaría de Administración de Finanzas son difundidos para que sean asistan los colaboradores de las unidades administrativas de la Secretaría General de Gobierno (SGG)	(Número de cursos de capacitación ofertados por la SAF que son atendidos por los colaboradores de la SGG difundidos /Número de cursos de capacitación ofertados por la SAF a la SGG)*100	Porcentaje Trimestral	Gestión Eficacia	Difusión y participación de los colaboradores de la SGG en los cursos de Capacitación que ofrece la SAF	Archivo documentales y bases de datos Coordinación General Administrativa Departamento de Recursos Humanos	C	C	C	C	C
C3A3 Implementación de cursos de capacitación de acuerdo a las necesidades del colaborador y de la propia Secretaría	Porcentaje de cursos de capacitación de acuerdo a las necesidades de colaboradores implementados	Mide que cursos de capacitación son implementados por la Secretaría General de Gobierno (SGG) de acuerdo a las necesidades de los colaboradores de las unidades administrativas de la SGG	(Número de cursos de capacitación de acuerdo a las necesidades de colaboradores implementados /Número de cursos de capacitación de acuerdo a las necesidades de colaboradores programados)*100	Porcentaje Trimestral	Gestión Eficacia	Participación de los colaboradores de la Secretaría General de Gobierno	Recopilador "CURSOS DE CAPACITACION 2024" generado de manera interna en la Coordinación General Administrativa de la S.G.G.	C	C	C	C	C
C4A1 Control y registro de descuentos incidencias de colaboradores a través de las bases de datos internas por faltas injustificadas y/o retardos.	Porcentajé reportes de concentrados de incidencias de personal enviados a la SAF	Mide las incidencias de colaboradores adscritos a la SGG, como retardos, faltas Retardos, faltas injustificadas, incapacidades, permisos económicos que se envía a la Secretaría de Administración y Finanzas para el registro y control correspondiente.	(Número reportes de concentrados de incidencias de personal enviados a la SAF /Número de reportes de concentrados de incidencias de personal programados)*100	Porcentaje Trimestral	Gestión Eficacia	Los colaboradores conocen la normatividad laboral vigente y buscan en alguna incidencia	Recopilador "MINUTARIO 2024" generado de manera interna en el Sistema del Departamento de Recursos Humanos de la S.G.G.	C	C	C	C	C

Nota: Las metas se definirán hasta la publicación definitiva del Presupuesto de Egresos 2025 en el Periódico Oficial

*Nomenclaturas: 1.- Características del indicador: C = Claro, R = Relevante, E= Económico, M = Monitoreable y A = Adecuado
2.- Valoración Características del Indicador: C = Cumple, CP = Cumple Parcialmente y NC = No Cumple

GOBIERNO DEL ESTADO DE NAYARIT

PRESUPUESTO DE EGRESOS DEL ESTADO DE NAYARIT 2025

PRESUPUESTO BASADO EN RESULTADOS

MATRIZ DE INDICADORES PARA RESULTADOS (MIR)

DEPENDENCIA:	Secretaría General de Gobierno (SGG)	MIR SGG

PED 2021-2027 CLAVE FUNCIONAL

ODS	E. REC	E. GEN.	FIN	FUN	SF	M	PP	NOMBRE DEL PROGRAMA PRESUPUESTARIO (PP)	PP principal	PP Indirecto	Gasto Corriente	Gasto Invers.
16	ER1	ER1-1	01	05	02	M	031	Operación Administrativa Eficiente y Eficaz del Gasto Público (Desarrollo Administrativo)	X		X	

Nombre de Beneficiarios:

Nivel/Resumen Narrativo	Nombre del Indicador	Definición	Fórmula	Unidad de Medida Frecuencia	Tipo de Indicador/ Dimensión a medir	Supuestos	Medios de verificación	Características del indicador*					
C5A1 Atención a las solicitudes de mantenimiento de bienes muebles e inmuebles de la Secretaría.	porcentaje de solicitudes de mantenimiento de bienes muebles e inmuebles atendidos	Mide las solicitudes de mantenimiento atenidas de bienes muebles e inmuebles de las unidades administrativas de la S.G.G.	(Número de solicitudes de mantenimiento de bienes muebles e inmuebles atendidos /Número de solicitudes de mantenimiento de bienes muebles e inmuebles solicitadas) *100	Porcentaje Trimestral	Gestión Eficacia	Las unidades administrativas (UA) solicitan mantenimiento de bienes muebles e inmuebles	Reporteador "MINUTARIO 2024" generado de manera interna en el Departamento de Recursos Materiales y Servicios Generales de la S.G.G.	C	C	C	C	C	
C5A2 Realización los vales de resguardos de bienes muebles del colaborador.	porcentaje de vales de resguardos de los bienes mueblesrealizados	Mide los vales de resguardo de bienes e inmuebles que fueron realizados en las unidades administrativa de la Secretaría General de Gobierno para su correcto control.	(Número de vales de resguardos de los bienes muebles realizados/ Número de vales de resguardos de los bienes muebles programados)*100	Porcentaje Trimestral	Gestión Eficacia	Los bienes muebles se encuentren ubicados en sus respectivas áreas fisicas.	Archivo fisico "VALES DE RESGUARDO 2024" generado de manera interna en el Departamento de Recursos Materiales y Servicios Generales de la S.G.G.	C	C	C	C	C	
C6A1 Atención de las solicitudes de servicios solicitados por las unidades administrativas.	Porcentaje de solicitudes de servicios por las unidades administrativas atendidos	Mide solicitudes de servicios de fumigación, mantenimiento de aires acondicionados y remodelaciones atendidos solicitadas por unidades administrativas de la SGG.	(Número de solicitudes de servicios por la unidades administrativas atendidos/Número de solicitudes de servicios solicitados por la unidades administrativas)*100	Porcentaje Trimestral	Gestión Eficacia	Las unidades administrativas de la SGG solicitan servicios se atienden en tiempo y forma.	Reporteador "MINUTARIO 2024" generado de manera interna en el Departamento de Recursos Materiales y Servicios Generales de la S.G.G.	C	C	C	C	C	
C7A1 Realización de limpieza de las oficinas y áreas comunes de las unidades administrativas de la S.G.G.	Porcentaje de unidades administrativas con áreas espacios limpios realizados	Mide el porcentaje de los servicios de limpieza solicitados por las oficinas y áreas comunes de la S.G.G.	(Total de servicios de limpieza solicitados por las unidades administrativas /Total de servicios de limpieza atendidos)*100	Porcentaje Trimestral	Gestión Eficacia	Espacios fisicos y comunes limpios	Reporteador "MINUTARIO 2024" generado de manera interna en el Departamento de Recursos Humanos de la S.G.G.	C	C	C	C	C	
C7A2 Atención de las solicitudes de mantenimientos de las oficinas y áreas comunes de la S.G.G.	porcentaje de las solicitudes de mantenimiento de las oficinas y áreas comunes atendidas	Mide las solicitudes de mantenimiento de las oficinas y áreas comunes atendidas solicitada por las unidades administrativas	(Total de las solicitudes de mantenimiento de las oficinas y áreas comunes atendidas / total de las solicitudes de mantenimiento de las oficinas y áreas comunes requeridas) *100	Porcentaje Trimestral	Gestión Eficacia	Las unidades administrativas de la SGG solicitan mantenimiento tiempo y forma.	Reporteador "MINUTARIO 2024" generado de manera interna en el Departamento de Recursos Materiales y Servicios Generales de la S.G.G.	C	C	C	C	C	
C8A1 Seguimiento de las solicitudes de combustibles que requieran las unidades administrativas.	Porcentaje solicitudes de combustibles requeridos atendida	Mide las solicitudes de combustible que requieren las unidades administrativas	(Número de solicitudes de combustibles atendidas /Número de solicitudes de combustibles requeridas) * 100	Porcentaje Trimestral	Gestión Eficacia	Las unidades administrativas de la SGG solicitan combustible tiempo y forma.	Reporteador "DOTACIÓN DE GASOLINA 2024" generado de manera interna en el Departamento de Recursos Materiales y Servicios Generales de la S.G.G.	C	C	C	C	C	

Nota: Las metas se definirán hasta la publicación definitiva del Presupuesto de Egresos 2025 en el Periódico Oficial

*Nomenclaturas: 1.- Características del Indicador: C = Claro, R = Relevante, E= Económico, M = Monitoreable y A = Adecuado.
2 - Valoración Características del Indicador: C = Cumple, CP = Cumple Parcialmente y NC = No Cumple

GOBIERNO DEL ESTADO DE NAYARIT

PRESUPUESTO DE EGRESOS DEL ESTADO DE NAYARIT 2025

PRESUPUESTO BASADO EN RESULTADOS

FICHA TÉCNICA DEL PROGRAMA PRESUPUESTAL

I. VINCULACIÓN PLANEACIÓN-PROGRAMACIÓN-PRESUPUESTACIÓN

Plan Estatal de Desarrollo 2021-2027			
Eje rector	Eje(s) general (s)	Programa Sectorial o Especial	Objetivo de Desarrollo Sostenible
Gobernanza, seguridad y cultura de la legalidad, Gobierno Eficiente, confiable e Incluyente	Gobierno Eficiente, Confiable e Incluyente, Seguridad y justicia	Gerencia Pública	Paz, justicia e instituciones sólidas
Objetivo general del eje rector: Implementar un gobierno honesto, respetuoso, ajeno a la frivolidad y al dispendio, donde se respeten los derechos de las y los nayaritas sin ninguna distinción, fortaleciendo la seguridad ciudadana y comunitaria mediante acciones colaborativas de prevención del delito y acceso a una justicia pronta y cumplida, impulsando de esta forma las condiciones para una convivencia pacífica que permita el desarrollo integral de la sociedad, la inversión y el empleo..			

Presupuesto de Egresos 2025

Finalidad funcional del Gasto:	Gobierno

Programa Presupuestal (PP):

Clave Funcional:	Nombre del PP:	PP principal	PP Indirecto	Gasto Corriente	Gasto Invers.
01 03 05 O 021	Gerencia Jurídica y Cultura de la Legalidad	X		X	

Descripción de la clasificación funcional del PP

Finalidad:	01	Gobierno
Función:	01 03	Coordinación de la Política de Gobierno
Subfunción:	01 03 05	Asuntos Jurídicos

II. DESCRIPCIÓN GENERAL DEL PROGRAMA PRESUPUESTAL (PP)

Problemática Principal:

*NORMATIVIDAD E INICIATIVA: Existencia de conflictos de gobierno entre actores sociales, económicos y políticos *PERIÓDICO OFICIAL: Los Usuarios no cuentan con toda la información Oficial difundida en el Periódico Oficial en Tiempo y Forma

Beneficiarios del PP:

Población Potencial:	Población Objetivo:
* SUBSECRETARÍA DE ASUNTOS JURIDICOS, DIRECCIÓN JURÍDICA Y DIRECCIÓN DE NORMATIVIDAD E INICIATIVAS: Dependencias estatales y organismos públicos descentralizados PERIÓDICO OFICIAL: Tres poderes de gobierno, tres niveles de gobierno, organismos autónomos notarías, empresarios y ciudadanía en general.	* SUBSECRETARÍA DE ASUNTOS JURIDICOS, DIRECCIÓN JURÍDICA Y DIRECCIÓN DE NORMATIVIDAD E INICIATIVAS: Dependencias estatales y organismos descentralizados que carecen de asesoría jurídica. PERIÓDICO OFICIAL: Tres poderes de gobierno, tres niveles de gobierno, organismos autónomos notarías, empresarios y ciudadanía en general que requieran difundir y/o adquirir información oficial pública.

Objetivos Estratégicos del PP:

Fin	Contribuir en lograr la convivencia armónica entre gobierno y los actores sociales, económicos y políticos en el marco del Estado de derechos a través del otorgamiento de certeza jurídica.
Propósito	Las acciones de Gobierno se atienden con Certeza Jurídica

III. RESPONSABLES DEL PROGRAMA PRESUPUESTAL (PP)

Dependencia:	SECRETARÍA GENERAL DE GOBIERNO (SGG)
Unidad(es) Responsable(s):	(SGG)

GOBIERNO DEL ESTADO DE NAYARIT

PRESUPUESTO DE EGRESOS DEL ESTADO DE NAYARIT 2025

PRESUPUESTO BASADO EN RESULTADOS

MATRIZ DE INDICADORES PARA RESULTADOS (MIR)

DEPENDENCIA:	Secretaría General de Gobierno (SGG)	MIR SGG

PED 2021-2027 CLAVE FUNCIONAL

ODS	E. REC	E. GEN.	FIN	FUN	SF	M	PP	NOMBRE DEL PROGRAMA PRESUPUESTARIO (PP)	PP principal	PP Indirecto	Gasto Corriente	Gasto Inversi.
16	ER1	ER1-2	01	03	05	O	021	Gerencia Jurídica y Cultura de la Legalidad (Subsecretaría de Asuntos Jurídicos, Dirección Jurídica y Dirección de Normatividad e Iniciativas)	X		X	

Nombre de Beneficiarios:

Nivel/Resumen Narrativo	Nombre del Indicador	Definición	Fórmula	Unidad de Medida / Frecuencia	Tipo de Indicador / Dimensión a medir	Supuestos	Medios de verificación	Características del Indicador*	C	R	E	M	A
Fin													
Contribuir en lograr la convivencia armónica entre gobierno y los actores sociales, económicos y políticos en el marco del Estado de derecho a través del otorgamiento de certeza jurídica.	Porcentaje de Asuntos Jurídicos normativos y resueltos	Mide la Certeza jurídica a la sociedad, mediante la resolución de asuntos de carácter normativo y jurídico que son competencia de la SGG	(Asuntos Jurídicos normativos resueltos/Asuntos Jurídicos normativos recibidos y procesados)*100	Porcentaje / Anual	Estratégico / Eficacia	Va de acuerdo a la tramitación por parte de los quejosos y del tiempo de respuesta en resolver por parte de los juzgados a los temas procesales.	Base de datos en Excel concentrado en la Dirección Jurídica de la Subsecretaría de Asuntos Jurídicos		C	C	C	C	C
Propósito													
Las acciones de Gobierno se atienden con Certeza Jurídica	Porcentaje de procesos jurídicos normativos atendidos	Verifica el grado de atención de procesos jurídicos normativos presentados por diferentes sectores	(Procesos jurídicos normativos con seguimiento puntual/Procesos jurídicos normativos existentes)*100	Porcentaje / Anual	Estratégico / Eficiencia	Va de acuerdo a la tramitación por parte de los quejosos y del tiempo de respuesta en resolver por parte de los juzgados a los temas procesales.	Base de datos en Excel concentrado en la Dirección Jurídica de la Subsecretaría de Asuntos Jurídicos		C	C	N A	C	C
Componente													
C1 Las Dependencias y Entidades de la Administración Pública Estatal son atendidas y asesoradas jurídicamente	Porcentaje de Dependencias y entidades de la administración pública atendidas eficientemente	Mide el porcentaje de titulares atendidos y asesorados jurídicamente de las dependencias y a Entidades de la Administración Pública para lograr una defensa adecuada y un resultado satisfactorio.	(Titulares de Dependencias y entidades de la administración pública estatal orientados y asesorados/Titulares de Dependencias y Entidades de la Administración Pública estatal que solicitan asesoramiento jurídico)*100	Porcentaje / Trimestral	Gestión / Eficiencia	La demanda por parte de las titulares de Dependencias y entidades de la administración pública estatal que soliciten las Dependencias, entidades públicas y la Consejería Jurídica en razón a que se facilite de esta proponer y acordar la conveniencia y, en su caso, firma del Gobernador con Estado los proyectos de iniciativas en Leyes o Decretos que deban presentarse ante el Congreso del Estado	Documento interno respaldado en la Dirección Jurídica de la Subsecretaría de Asuntos Jurídicos		C	C	C	C	C
C2 Dictaminación jurídica de convenios, contratos y reglamentos presentados por la Administración Pública Estatal.	Eficacia de revisión de las iniciativas presentadas ante el Congreso local	Mide la eficacia entre las iniciativas presentadas para su revisión contra las iniciativas observadas	(No. de iniciativas revisadas / Total de iniciativas presentadas)*100	Porcentaje / Trimestral	Gestión / Eficiencia	derivado a que la Dirección de Normatividad e Iniciativas se solicita revisar de las propias dependencias, entidades públicas y la Consejería Jurídica en razón a que se facilite de esta proponer y acordar la conveniencia y, en su caso, firma del Gobernador con Estado los proyectos de Iniciativas en Leyes o Decretos que deban presentarse ante el Congreso del Estado	Documento electrónico respaldado en la Dirección de Normatividad e Iniciativas de la Subsecretaría de Asuntos Jurídicos de la SGG		C	C	C	C	C
C3 Dictaminación jurídica de acciones de la Administración a través de convenios, contratos y reglamentos revisados y dictaminados	Porcentaje de convenios, contratos y reglamentos revisados	Dictaminación jurídica de la revisión de convenios, contratos y reglamentos diversos de la administración.	(No. de convenios, contratos y reglamentos revisados/No. de convenios, contratos y reglamentos presentados para su revisión)*100	Porcentaje / Trimestral	Gestión / Eficiencia	Va de acuerdo a la demanda que es hecha por parte de las Dependencias o Entidades de la Administración Pública para la dictaminación jurídica en la revisión de convenios, contratos y reglamentos.	Documento electrónico respaldado en la Dirección de Normatividad e Iniciativas de la Subsecretaría de Asuntos Jurídicos de la SGG		C	C	C	C	C
Actividades													
C1A1: Realización de reuniones entre los titulares de las Dependencias y Entidades de la Administración Pública Estatal con la Dirección Jurídica para dar orientación legal a sus problemáticas	Porcentaje de reuniones realizadas entre la Dirección Jurídica y los titulares de Dependencias y entidades de la administración pública	Mide el porcentaje de reuniones realizadas de asesoramiento Jurídico a dependencias y a Entidades de la Administración Pública	(Total de reuniones realizadas con titulares de Dependencias y entidades de la administración pública estatal / Total de reuniones presentadas)*100	Porcentaje / Trimestral	Gestión / Eficacia	La demanda por parte de las titulares de Dependencias y entidades de la administración pública estatal que soliciten reuniones para el asesoramiento jurídico.	Documento interno respaldado en la Dirección Jurídica de la Subsecretaría de Asuntos Jurídicos.		C	C	C	C	C

Nota: Las metas se definirán hasta la publicación definitiva del Presupuesto de Egresos 2025 en el Periódico Oficial

*Nomenclaturas: 1.- Características del Indicador: C = Claro, R = Relevante, E= Económico, M = Monitoreable y A = Adecuado
2.- Valoración Características del Indicador: C = Cumple, CP = Cumple Parcialmente y NC = No Cumple

GOBIERNO DEL ESTADO DE NAYARIT

PRESUPUESTO DE EGRESOS DEL ESTADO DE NAYARIT 2025

PRESUPUESTO BASADO EN RESULTADOS

MATRIZ DE INDICADORES PARA RESULTADOS (MIR)

DEPENDENCIA:	Secretaría General de Gobierno (SGG)	MIR SGG

PED 2021-2027 CLAVE FUNCIONAL

DOS	E. REC	E. GEN.	FIN	FUN	SF	M	PP	NOMBRE DEL PROGRAMA PRESUPUESTARIO (PP)	PP principal	PP Indirecto	Gasto Corriente	Gasto Invers.
16	ER1	ER1-2	01	03	05	O	021	Gerencia Jurídica y Cultura de la Legalidad (Subsecretaría de Asuntos Jurídicos, Dirección Jurídica y Dirección de Normatividad e Iniciativas)	X		X	

Nombre de Beneficiarios:

Nivel/Resumen Narrativo	Nombre del Indicador	Definición	Fórmula	Unidad de Medida Frecuencia	Tipo de Indicador/ Dimensión a medir	Supuestos	Medios de verificación	Características del Indicador*				
C2A1 Elaboración de dictámenes de proyectos de iniciativas de Leyes o Decretos que deban presentarse ante el Congreso del Estado	Porcentaje de proyectos iniciativas revisadas que se presentan ante el Congreso del Estado	Mide el porcentaje de proyectos de iniciativa presentados por la Administración Pública Estatal para que se dictaminadas	(Total de dictámenes revisados/Total de dictámenes presentados)*100	Porcentaje Trimestral	Gestión Eficacia	derivado a que la Dirección de Normatividad e Iniciativas se solo un revisor de los proyectos siempre que lo soliciten las Dependencias, entidades públicas y la Consejería Jurídica en razón a que se faculta de éste proponer y someter a consideración y, en su caso, firma del Gobernador del Estado los proyectos de Iniciativas de Leyes o Decretos que deben presentarse ante el Congreso del Estado.	Documento electrónico resguardado en la Dirección de Normatividad e Iniciativas de la Subsecretaría de Asuntos Jurídicos de la SGG.	C	C	C	C	C
C3A1 Expedición de dictámenes jurídicos de convenios, contratos y reglamentos diversos de la Administración Pública Estatal	Porcentaje de los dictámenes entregados por la revisión de convenios, contratos y reglamentos diversos de la administración pública estatal	Mide el porcentaje de dictámenes que se revisan, expiden y se entregan a la administración pública estatal	(Total de dictámenes entregados/Total de dictámenes realizados)*100	Porcentaje Trimestral	Gestión Eficacia	Va de acuerdo a la demanda que se tenga por parte de las Dependencias o Entidades de la Administración Pública para la dictaminación jurídica en la revisión de convenios, contratos y reglamentos para que estos ser entregados a las Unidades administrativas que nos realizaron.	Documento electrónico resguardado en la Dirección de Normatividad e Iniciativas de la Subsecretaría de Asuntos Jurídicos de la SGG.	C	C	C	C	C

Nota: Las metas se definirán hasta la publicación definitiva del Presupuesto de Egresos 2025 en el Periódico Oficial

*Nomenclaturas: 1.- Características del Indicador: C = Claro, R = Relevante, E= Económico, M = Monitoreable y A = Adecuado.
2.- Valoración Características del Indicador: C = Cumple, CP = Cumple Parcialmente y NC = No Cumple

GOBIERNO DEL ESTADO DE NAYARIT

PRESUPUESTO DE EGRESOS DEL ESTADO DE NAYARIT 2025

PRESUPUESTO BASADO EN RESULTADOS

FICHA TÉCNICA DEL PROGRAMA PRESUPUESTAL

I. VINCULACIÓN PLANEACIÓN-PROGRAMACIÓN-PRESUPUESTACIÓN

Plan Estatal de Desarrollo 2021-2027 Eje rector	Eje(s) general (s)	Programa Sectorial o Especial	Objetivo de Desarrollo Sostenible
Gobernanza, seguridad y cultura de la legalidad, Disminuir la Pobreza y Desigualdad	Gobierno eficiente, Educación	Derechos humanos	Paz, justicia e instituciones sólidas

Objetivo general del eje rector: Implementar un gobierno honesto, respetuoso, ajeno a la frivolidad y al dispendio, donde se respeten los derechos de las y los nayaritas sin ninguna distinción, fortaleciendo la seguridad ciudadana y comunitaria mediante acciones colaborativas de prevención del delito y acceso a una justicia pronta y cumplida. Impulsando de esta forma las condiciones para una convivencia pacífica que permita el desarrollo integral de la sociedad, la inversión y el empleo. Reducir la pobreza y la desigualdad procurando la atención de los derechos y necesidades básicas de los sectores más vulnerables, reforzando su desarrollo bajo los principios de identidad y libre determinación mediante la instrumentación de acciones y programas de igualdad sustantiva que generen las condiciones para que las personas que al día de hoy enfrentan esta situación puedan acceder a la educación, los servicios de salud, una alimentación adecuada y a un trabajo que les permita vivir en paz y progresar en un entorno de bienestar.

Presupuesto de Egresos 2025

Finalidad funcional del Gasto:	Gobierno

Programa Presupuestal (PP):

Clave Funcional:	Nombre del PP:	PP principal	PP Indirecto	Gasto Corriente	Gasto Invers.
01 03 07 E 029	Atención Humanista a Fenómenos Poblacionales Vulnerables	X		X	X

Descripción de la clasificación funcional del PP

Finalidad:	01	Gobierno
Función:	01 03	Coordinación de la Política de Gobierno
Subfunción:	01 03 07	Población

II. DESCRIPCIÓN GENERAL DEL PROGRAMA PRESUPUESTAL (PP)

Problemática Principal:

COESPO: Deficiente orientación e información en adolescentes de escuelas secundarias y media superior en la prevención de embarazos e infecciones de Transmisión Sexual (ITS), MIGRANTES: Los Migrantes, Transmigrantes, Emigrantes, Inmigrantes, Turistas y sus familias de Nayarit que viven en situación indigna, inhumana y no reciben apoyo digno y humano para dejar de ser victimas de delitos.

Beneficiarios del PP:

Población Potencial:	Población Objetivo:
COESPO: Jóvenes adolescentes de los niveles educativos de secundaria y medio superior MIGRANTES: Migrantes, Transmigrantes, Emigrantes, Inmigrantes, Turistas y sus familias de Nayarit	COESPO: Jóvenes adolescentes del nivel educativo de secundaria y medio superior con deficiencia en orientación e información del ejercicio de su sexualidad. MIGRANTES: Victimas del delito

Objetivos Estratégicos del PP:

Fin	Contribuir a reducir los embarazos de las y los adolescentes a través de acciones de promoción y prevención.
Fin	Contribuir a reducir los índices de Violación de los derechos humanos mediante los apoyos gestionados por Instituto de Atención y Protección a Migrantes y sus Familias del Estado de Nayarit
Propósito	Jóvenes adolescentes del nivel educativo de secundaria y medio superior orientados e informados adquieren orientación en la prevención de embarazos e infección de transmisión sexual (ITS)
Propósito	Los Migrantes, Transmigrantes, Emigrantes, Inmigrantes, Turistas y sus familias de Nayarit adquieren apoyos dignos y humanos para dejar de ser víctimas de delitos.

III. RESPONSABLES DEL PROGRAMA PRESUPUESTAL (PP)

Dependencia:	SECRETARÍA GENERAL DE GOBIERNO (SGG)
Unidad(es) Responsable(s):	CONSEJO ESTATAL DE POBLACIÓN (SGG)

GOBIERNO DEL ESTADO DE NAYARIT

PRESUPUESTO DE EGRESOS DEL ESTADO DE NAYARIT 2025

PRESUPUESTO BASADO EN RESULTADOS

MATRIZ DE INDICADORES PARA RESULTADOS (MIR)

DEPENDENCIA:	Secretaría General de Gobierno (SGG)	MIR SGG

PED 2021-2027 CLAVE FUNCIONAL

OOS	E. REC	E. GEN.	FIN	FUN	SF	M	PP	NOMBRE DEL PROGRAMA PRESUPUESTARIO (PP)	PP principal	PP indirecto	Gasto Corriente	Gasto Inversi.
16	ER1	ER1-1	01	03	07	E	029	Atención Humanista a Fenómenos Poblacionales Vulnerables (COESPO)	X		X	X

Nombre de Beneficiarios:

Nivel/Resumen Narrativo	Nombre del Indicador	Definición	Fórmula	Unidad de Medida / Frecuencia	Tipo de Indicador / Dimensión a medir	Supuestos	Medios de verificación	Características del Indicador*				
								C	R	E	M	A
Fin												
Contribuir a reducir los embarazos de las y los adolescentes a través de acciones de promoción y prevención.	Variación anual de embarazo adolescente	Mide el aumento o disminución de los embarazos en adolescentes del año actual, respecto del año anterior	((Total Embarazo en adolescentes en el año actual / Total de embarazos en adolescentes del año anterior) -1) * 100	Porcentaje / Anual	Estratégico / Eficiencia	De presentar disminuir los embarazos adolescentes, es mantenerlos en tendencia, debido a que dicha baja no se percibe de manera inmediata, ya que es multifactorial.	Página web http://www.dgis.salud.gob.mx/contenido/sinais/estadisticas_0.html Cubos dinámicos Base Secretaría de Salud Nacional	C	C	C	C	C
Propósito												
Jóvenes adolescentes del nivel educativo de secundaria y medio superior orientados e informados adquieren orientación en la prevención de embarazos e infección de transmisión sexual (ITS)	Variación anual de adolescentes orientados	Mide el número de Mide el incremento en el número de adolescentes que reciben orientación sexual en año actual, respecto al año anterior escuelas que recibieron información	((Número de adolescentes orientados en el año actual /Número de adolescentes en el año anterior)- 1)* 100	Porcentaje / Anual	Estratégico / Eficiencia	Un cumplimiento esperado es la participación de los adolescentes para la implementación del programa en los planteles educativos, así como contar con los insumos necesarios por parte de nuestra institución.	Información soportada en registro administrativo ubicado en equipo de cómputo del Consejo Estatal de Población de la Secretaría General de Gobierno	C	C	C	C	C
Componente												
C1. Recurrencia de los adolescentes a fuentes de información confiables sobre sexualidad	Porcentaje de capacitaciones brindadas a escuelas	Mide el número de escuelas que recibieron información	(Número de escuelas donde se difundieron fuentes de información confiable y se capacitó al alumnado/Número de escuelas de nivel secundaria existentes) * 100	Porcentaje / Trimestral	Gestión / Eficacia	Considerando la aceptación del programa del salud reproductiva por parte del plantel educativo dando su visto bueno para dicho programa	Información soportada en registro administrativo ubicado en equipo de cómputo del Consejo Estatal de Población de la Secretaría General de Gobierno	C	C	C	C	C
C2. Padres capacitados en temas de educación sexual	Porcentaje de asistencia de Padres de Familia a Talleres de capacitación sobre educación sexual	Mide el número de padres de familia capacitados en talleres impartidos en el trimestre actual, respecto a los talleres programados en el trimestre anterior	(Padres de familia capacitados /Padres de familia programados)*100	Porcentaje / Trimestral	Gestión / Eficacia	Considerando la participación de padres y madres de familia en la implementación del programa de salud reproductiva, en el pleno de corresponsabilidad por parte de directivos de los planteles educativos, y sentar con los recursos necesarios, como vehículo, combustible y equipo de	Información soportada en registro administrativo ubicado en equipo de cómputo del Consejo Estatal de Población de la Secretaría General de Gobierno	C	C	C	C	C
C3. Interés de Directivos de escuelas en orientar a sus alumnos	Porcentaje de directivos de escuelas interesados	Mide el número de directivos que aceptaron implementar los talleres de salud reproductiva en sus escuelas	(Número de Directores que aceptaron implementar talleres en sus escuelas /Total de Directores visitados para ofertar los programas) *100	Porcentaje / Trimestral	Gestión / Eficacia	Considerando la respuesta favorable por parte de las directivas de implementar el programa de salud reproductiva.	Información soportada en registro administrativo ubicado en nuestra área digital en equipo de cómputo denominado "Directivo de escuelas 2124" del Consejo Estatal de Población de la Secretaría General de	C	C	C	C	C
C4. Programas de radio sobre educación sexual	Porcentaje de programas de radio realizados en lo que va del año	Mide el porcentaje de número de programas de radio que se difunden respecto a lo programado	(Número de programas de radio realizados/ Número de programas de radio programados) *100	Porcentaje / Trimestral	Gestión / Eficacia	Un cumplimiento esperado es la asistencia de las y los invitados, así como de la disponibilidad de vehículo para el traslado de ellos y el traslado de la producción a la estación de radio y que la radio difunda no grandes bloc y que se repitan de nuevo el espacio radiofónico.	Información soportada en registro administrativo ubicado en equipo de cómputo del Consejo Estatal de Población de la Secretaría General de Gobierno	C	C	C	C	C
Actividades												

Nota: Las metas se definirán hasta la publicación definitiva del Presupuesto de Egresos 2025 en el Periódico Oficial

*Nomenclaturas: 1.- Características del Indicador: C = Claro, R = Relevante, E= Económico, M = Monitoreable y A = Adecuado.
2.- Valoración Características del Indicador: C = Cumple, CP = Cumple Parcialmente y NC = No Cumple

GOBIERNO DEL ESTADO DE NAYARIT

PRESUPUESTO DE EGRESOS DEL ESTADO DE NAYARIT 2025

PRESUPUESTO BASADO EN RESULTADOS

MATRIZ DE INDICADORES PARA RESULTADOS (MIR)

DEPENDENCIA:	Secretaría General de Gobierno (SGG)	MIR SGG

PED 2021-2027 CLAVE FUNCIONAL

ODS	E. REC	E. GEN.	FIN	FUN	SF	M	PP	NOMBRE DEL PROGRAMA PRESUPUESTARIO (PP)	PP principal	PP indirecto	Gasto Corriente	Gasto Invers.
16	ER1	ER1-1	01	03	07	E	029	Atención Humanista a Fenómenos Poblacionales Vulnerables (COESPO)	X		X	X
Nombre de Beneficiarios:												

Nivel/Resumen Narrativo	Nombre del Indicador	Definición	Fórmula	Unidad de Medida Frecuencia	Tipo de Indicador/ Dimensión a medir	Supuestos	Medios de verificación	Características del indicador*				
C1A1 Realización de cursos de capacitación de salud reproductiva dirigidos a los estudiantes de diferentes planteles educativos	Porcentaje de cursos de capacitación brindados en planteles educativos	Mide el porcentaje de cursos impartidos a los estudiantes de los niveles educativos de secundaria y medios superior de salud reproductiva	(Total de cursos de capacitación realizados/Total de cursos de capacitación programados)*100	Porcentaje Trimestral	Gestión Eficacia	La aceptación por parte de directivos para la impartir los cursos y contar con los insumos necesarios como vehículo para el traslado del personal de capacitación, así como equipo de cómputo actualizado.	Información existente en registro administrativo de cursos de capacitación en equipo de cómputo Laptop ubicado en el Consejo Estatal de Población de la Secretaría General de Gobierno.	C	C	C	C	C
C2A1 Realización de curso-taller de educación sexual orientados a padres de familia	Porcentaje de cursos de capacitación impartidos de educación sexual	Mide el porcentaje de cursos de capacitación que se imparte a padres de familia en tema de educación sexual	(Total de cursos de capacitación impartidos/Total de cursos de capacitación programados)*100	Porcentaje Trimestral	Gestión Eficacia	Su cumplimiento dependerá de la respuesta favorable por parte de padres y madres de familia y de la disponibilidad de horarios del personal del área de capacitación, así como vehículo para traslado y equipo de cómputo actualizado.	COESPO Información existente en registro administrativo de cursos de capacitación en equipo de cómputo Laptop con ubicación. C:\Mis Documentos\Temas Salud Reproductiva	C	C	C	C	C
C3A1 Implementación de curso-taller de salud reproductiva en diferentes planteles educativos	Porcentaje de cursos de capacitación impartidos de salud reproductiva	Mide el porcentaje de cursos impartidos en planteles educativos que aceptaron se lleve a cabo el programa de salud reproductiva	(Total de cursos impartidos/Total de cursos programados)*100	Porcentaje Trimestral	Gestión Eficacia	Su cumplimiento dependerá de la aceptación por parte de Directivos para la impartición de cursos de capacitación en los planteles educativos y de la disponibilidad de vehículo para trasladar al personal de capacitación y equipo de cómputo actualizado	Información existente en registro administrativo de cursos de capacitación en equipo de cómputo ubicado en el Consejo Estatal de Población de la Secretaría General de Gobierno	C	C	C	C	C
C4A1 Difusión sobre temas de población, salud, familia, medio ambiente difundidos en la radio.	Porcentaje de temas desarrollados que son transmitidos por la radio	Mide el porcentaje de temas desarrollados sobre población, salud, familia, medio ambiente que son transmitidos en la radio	(Número de temas desarrollados difundidos en la radio/ Número de temas programados para difundir en la radio) *100	Porcentaje Trimestral	Gestión Eficacia	Su cumplimiento dependerá de los insumos necesarios como equipo de cómputo para la investigación de temas, vehículo para el traslado de los conductores de radio, de la asistencia de especialistas invitados y de la funcionalidad de la señal radiofónica.	Información existente en registro administrativo de preparación de temas de radio, en equipo de cómputo con ubicación en el Consejo Estatal de Población de la Secretaría General de Gobierno	C	C	C	C	C

Nota: Las metas se definirán hasta la publicación definitiva del Presupuesto de Egresos 2025 en el Periódico Oficial

*Nomenclaturas: 1.- Características del Indicador: C = Claro, R = Relevante, E= Económico, M = Monitoreable y A = Adecuado.
2.- Valoración Características del indicador: C = Cumple, CP = Cumple Parcialmente y NC = No Cumple

GOBIERNO DEL ESTADO DE NAYARIT

PRESUPUESTO DE EGRESOS DEL ESTADO DE NAYARIT 2025

PRESUPUESTO BASADO EN RESULTADOS

MATRIZ DE INDICADORES PARA RESULTADOS (MIR)

DEPENDENCIA:	Secretaría General de Gobierno (SGG)	MIR SGG

PED 2021-2027 CLAVE FUNCIONAL

OOG	S. REC	E. GEN.	FIN	FUN	SF	M	PP	NOMBRE DEL PROGRAMA PRESUPUESTARIO (PP)	PP principal	PP transversal	Gasto Corriente	Gasto Inversión
16	ER1	ER1-1	01	03	07	E	028	Atención Humanista a Fenómenos Poblacionales Vulnerables (MIGRANTES)	X		X	X

Nombre de Beneficiarios:

Nivel/Resumen Narrativo	Nombre del Indicador	Definición	Fórmula	Unidad de Medida / Frecuencia	Tipo de Indicador / Dimensión a medir	Supuestos	Medios de verificación	Características del Indicador*				
								C	R	E	M	A
Fin												
Contribuir a reducir los índices de Violación de los derechos humanos mediante los apoyos gestionados por Instituto de Atención y Protección a Migrantes y sus Familias del Estado de Nayarit	Variación Porcentual de casos de violación de derechos humanos atendidos, vinculados y canalizados a petición del migrante del año actual con respecto al anterior	Medir las gestiones y canalizaciones realizadas que a petición del migrante se acercaron a la dependencia de acuerdo a sus necesidades	((Número de casos de violación de derechos humanos atendidos, vinculados y canalizados a petición del migrante en el año actual /Número de casos de violación de derechos humanos atendidos, vinculados y canalizados a petición del migrante en el año anterior)-1) *100	Porcentaje / Anual	Estratégico / Eficiencia	Que existan denuncias sobre las violaciones hacia sus derechos humanos	Instituto de Atención y Protección al migrante y sus familias del Estado de Nayarit. Hoja de registro estadísticos del Instituto de Atención y Protección a Migrantes y sus Familias del Estado de Nayarit de la Secretaría General de Gobierno	C	C	C	C	C
Propósito												
Los Migrantes, Transmigrantes, Emigrantes, Inmigrantes, Turistas y sus familias de Nayarit adquieren apoyos dignos y humanos para dejar de ser víctimas de delitos.	Variación porcentual de migrantes atendidos satisfactoriamente	Se medirá con el retorno del migrante a esta dependencia cuando no haya sido solucionada de manera positiva y de acuerdo a sus necesidades de su vinculación	((Número de migrantes atendidos satisfactoriamente en el año actual con gestiones en general /Número de migrantes atendidos satisfactoriamente con gestiones en general en el año anterior)-1) *100	Porcentaje / Anual	Estratégico / Eficiencia	Que no mueran ni vinculados con redes desmedidas para brindar atención asistencial	Instituto de Atención y Protección al migrante y sus familias del Estado de Nayarit. Hoja de registro estadísticos del Instituto de Atención y Protección a Migrantes y sus Familias del Estado de Nayarit de la S.G.G.	C	C	C	C	C
Componente												
C1 Reinserción, Repatriación y deportación de emigrantes nayaritas a sus comunidades de origen realizadas	Porcentaje de deportados Nayaritas orientados para su reinserción en su comunidad de origen	Mide el porcentaje de emigrantes deportados que reciben orientación y apoyo para su reinserción a sus comunidades de origen	(Número de deportados atendidos para su reinserción que acudieron al Instituto / Número de Deportados que solicitan apoyo de reinserción que acudieron al Instituto)*100	Porcentaje / Trimestral	Gestión / Eficacia	Cumplan con las expectativas del migrante la gestión realizada.	Instituto de Atención y Protección al migrante y sus familias del Estado de Nayarit. Hoja de registro administrativo del Instituto de Atención y Protección a Migrantes y sus Familias del Estado de Nayarit de la	C	C	C	C	C
C2.- Gestiones realizadas de Asistencia social en Casos de Deportación a los Migrantes Nayaritas atendidos	Porcentaje de personas con gestiones atendidas de Asistencia Social	Mide la gestión, asistencia y procura la accesibilidad en Refugio, o atención médica, materno infantil, medicina preventiva, hospedaje, cobija y comida, así como Evitar la Xenofobia en medida de lo posible	(Número de personas con gestiones atendidas de Asistencia Social / Número de personas con gestiones solicitadas de Asistencia Social)*100	Porcentaje / Trimestral	Gestión / Eficacia	Los Migrantes, Transmigrantes, Emigrantes, Inmigrantes, Turistas y sus familias de Nayarit soliciten voluntario social	Instituto de Atención y Protección al migrante y sus familias del Estado de Nayarit. Hoja de registro administrativo del Instituto de Atención y Protección a Migrantes y sus Familias del Estado de Nayarit de la	C	C	C	C	C
C3.- Traslado de manera segura de deportados a su destino de origen gestionados	Variación porcentual de gestiones de apoyos para traslados	Mide el Traslado de manera segura de deportados a su destino de origen, procurando su integridad física y su vulnerabilidad, Se vinculará a petición del interesado migrante con las dependencias gubernamental que sea la correspondiente para dicha petición, solucionando así la incertidumbre de su condición.	((Número de gestiones de apoyos para traslados año actual/Número de gestiones de apoyos para traslados año anterior)-1)*100	Porcentaje / Trimestral	Gestión / Eficacia	Que soliciten traslados Los Migrantes, Transmigrantes, Emigrantes, Inmigrantes, Turistas y sus Familias de Nayarit	Instituto de Atención y Protección al migrante y sus familias del Estado de Nayarit. Hoja de registro estadísticos del Instituto de Atención y Protección a Migrantes y sus Familias del Estado de Nayarit de la	C	C	C	C	C

Nota: Los metas se definirán hasta la publicación definitiva del Presupuesto de Egresos 2025 en el Periódico Oficial

*Nomenclaturas: 1.- Características del Indicador: C = Claro, R = Relevante, E= Económico, M = Monitoreable y A = Adecuado.
2.- Valoración Características del Indicador: C = Cumple, CP = Cumple Parcialmente y NC = No Cumple

GOBIERNO DEL ESTADO DE NAYARIT

PRESUPUESTO DE EGRESOS DEL ESTADO DE NAYARIT 2025

PRESUPUESTO BASADO EN RESULTADOS

MATRIZ DE INDICADORES PARA RESULTADOS (MIR)

DEPENDENCIA:	Secretaría General de Gobierno (SGG)	MIR SGG

PED 2021-2027 CLAVE FUNCIONAL

ODS	E. REC	E. GEN.	FIN	FUN	SF	M	PP	NOMBRE DEL PROGRAMA PRESUPUESTARIO (PP)	PP principal	PP Inalienable	Gasto Corriente	Gasto Inversi
16	ER1	ER1-1	01	03	07	E	02K	Atención Humanista a Fenómenos Poblacionales Vulnerables (MIGRANTES)	X		X	X

Nombre de Beneficiarios:

Nivel/Resumen Narrativo	Nombre del Indicador	Definición	Fórmula	Unidad de Medida Frecuencia	Tipo de Indicador/ Dimensión a medir	Supuestos	Medios de verificación	Características del Indicador*					
C4.-Apoyo para la Repatriación de Cadáveres a familias de migrantes recibidos.	Porcentaje de Repatriaciones de Cadáveres gestionados	Mide el apoyo económico requerido por los familiares en el proceso de traslado e inhumación, y brindan asesoría para la realización de los trámites de internación al territorio nacional, con el fin de sepultarle en el país.	(Número repatriaciones de cadáveres realizados /Número Repatriación de cadáveres gestionados solicitados)*100	Porcentaje Trimestral	Gestión Eficacia	Que soliciten traslado de cadáveres migratorios los Migrantes, Transmigrantes, Inmigrantes, Emigrantes, Turistas y sus familias de Nayarit.	Instituto de Atención y Protección al migrante y sus familias del Estado de Nayarit. Hoja de registro administrativo del Instituto de Atención y Protección a Migrantes y sus Familias del Estado de Nayarit de la	C	C	C	C	C	C
C5.- Vinculación y canalización de los migrantes a las dependencias gubernamentales requeridos	Porcentaje de migrantes vinculados y canalizado a dependencias	Mide la Vinculación y canalización con las dependencias gubernamentales correspondientes a migrantes conforme a sus requerimientos, solucionando así la incertidumbre de su condición.	(Número de migrantes vinculados y canalizados a dependencias / Número de migrantes que solicitaron vinculación y canalización)*100	Porcentaje Trimestral	Gestión Eficacia	Que acudan la vinculación y canalización a las dependencias los Migrantes, Transmigrantes, Emigrantes, Inmigrantes, Turistas y sus familias de Nayarit	Instituto de Atención y Protección al migrante y sus familias del Estado de Nayarit. Hoja de registro administrativo del Instituto de Atención y Protección a Migrantes y sus Familias del Estado de Nayarit de la	C	C	C	C	C	C
C6.- Asistencia administrativa (sobre leyes, requisitos burocráticos u otros Datos) a los migrantes realizados	Porcentaje de Administrativa otorgadas	Mide las Asesorías, gestiones y asistencia Administrativa sobre leyes, requisitos u otros, federales, estatales y municipales para que el migrante sea asistido sin abusos y sin pérdida de documentos oficiales. Ejemplo: Programa Paisano, Gestiones, Asesorías etc.	(Asesorías, gestiones y asistencia Administrativa otorgadas/Asesorías, gestiones y asistencia Administrativa solicitadas)*100	Porcentaje Trimestral	Gestión Eficacia	Que soliciten asistencia administrativa los Migrantes, Transmigrantes, Emigrantes, Inmigrantes, Turistas, y sus familias de Nayarit	Instituto de Atención y Protección al migrante y sus familias del Estado de Nayarit. Hoja de registro administrativo del Instituto de Atención y Protección a Migrantes y sus Familias del Estado de Nayarit de la	C	C	C	C	C	C
Actividades									C	R	E	M	A
C1A1.- Asesoría y gestión a los migrantes nayaritas sobre trámites migratorios para su retorno a las comunidades de origen Asesoría sobre trámites migratorios .	Porcentajes de trámites migratorios realizados	Mide los tramites visas, tramite de doble nacionalidad, tramite del social segurity, tramite de repatriación de cadáveres, tramite para el pasaporte, tramité de deportación para su retorno a las comunidades de origen los migrantes, transmigrantes, emigrantes, inmigrantes, turistas y sus familias de Nayarit	(número de trámites migratorios realizados / números de trámites migratorios gestionados)*100	Porcentaje Trimestral	Gestión Eficacia	Que soliciten trámites migratorios los Migrantes, Transmigrantes, Emigrantes, Inmigrantes, Turistas y sus familias de Nayarit	Instituto de Atención y Protección al migrante y sus familias del Estado de Nayarit. Hoja de registro administrativo del Instituto de Atención y Protección a Migrantes y sus Familias del Estado de Nayarit de la	C	C	C	C	C	C
C2A1.- Realización de Jornadas de Apoyo en el Estado de Nayarit	Porcentaje de Jornadas de apoyo realizadas	Mide las jornadas de apoyo de las jornadas de orientación y vinculación cada 6 meses	(Número de Jornadas de apoyo realizadas / Número de Jornadas de apoyo solicitadas) *100	Porcentaje Semestral	Gestión Eficacia	Que acudan a las jornadas los Migrantes, Transmigrantes, Emigrantes, Inmigrantes, Turistas y sus familias de Nayarit	Instituto de Atención y Protección al migrante y sus familias del Estado de Nayarit. Hoja de registro administrativo del Instituto de Atención y Protección a Migrantes y sus Familias del Estado de Nayarit de la	C	C	C	C	C	C
C3A1.-Creación de ventanillas de Atención en los 20 municipios del Estado	Porcentaje de ventanillas de atención creadas	Mide la creación de ventanillas de atención para los apoyos solicitados en cada municipio (mencionar que tipo de apoyo, asesoría dan las ventanillas)	(Número de ventanillas de atención creadas / Número de ventanillas de atención programadas) *100	Porcentaje Semestral	Gestión Eficacia	Que sean creadas las ventanillas de atención a los Migrantes, Transmigrantes, Emigrantes, Inmigrantes, Turistas y sus familias de Nayarit	Instituto de Atención y Protección al migrante y sus familias del Estado de Nayarit. Hoja de registro administrativo del Instituto de Atención y Protección a Migrantes y sus Familias del Estado de Nayarit de la	C	C	C	C	C	C

Nota: Las metas se definirán hasta la publicación definitiva del Presupuesto de Egresos 2025 en el Periódico Oficial

*Nomenclaturas: 1.- Características del indicador: C = Claro, R = Relevante, E= Económico, M = Monitoreable y A = Adecuado.
2.- Valoración Características del Indicador: C = Cumple, CP = Cumple Parcialmente y NC = No Cumple

GOBIERNO DEL ESTADO DE NAYARIT

PRESUPUESTO DE EGRESOS DEL ESTADO DE NAYARIT 2025

PRESUPUESTO BASADO EN RESULTADOS

MATRIZ DE INDICADORES PARA RESULTADOS (MIR)

DEPENDENCIA:	Secretaría General de Gobierno (SGG)	MIR SGG

PED 2021-2027 CLAVE FUNCIONAL

ODS	E. REC	E. GEN.	FIN	FUN	SF	M	PP	NOMBRE DEL PROGRAMA PRESUPUESTARIO (PP)	PP principal	PP Indirecto	Gasto Corriente	Gasto Inversi
16	ER1	ER1-1	01	03	07	E	026	Atención Humanista a Fenómenos Poblacionales Vulnerables (MIGRANTES)	X		X	X

Nombre de Beneficiarios:

Nivel/Resumen Narrativo	Nombre del Indicador	Definición	Fórmula	Unidad de Medida / Frecuencia	Tipo de Indicador / Dimensión a medir	Supuestos	Medios de verificación	Características del Indicador*					
C1A2.- Vinculación y Colaboración con instituciones enfocadas en el tema laboral (SEE, SNE, ICATEN, DIF, AC's) para canalizar al migrante nayarita para la reinserción en el ámbito laboral, familiar y educativo	Porcentaje de Vinculación y Colaboración con instituciones realizadas	Mide las Vinculación y Colaboración con instituciones enfocadas en el tema laboral (SETRAPRODE, SNE, ICATEN, DIF, AC's) reinserción en el ámbito laboral, familiar y educativo	(número de Vinculación y Colaboración con instituciones realizadas / número de Vinculación y Colaboración con instituciones solicitadas)*100	Porcentaje Trimestral	Gestión Eficacia	Que las políticas Vinculación y Colaboración con instituciones los Migrantes, Inmigrantes, Emigrantes, Fronterizos, Turistas y sus familias de Nayarit	Instituto de Atención y Protección al migrante y sus familias del Estado de Nayarit. Hoja de registro administrativo del Instituto de Atención y Protección a Migrantes y sus Familias del Estado de Nayarit de la	C	C	C	C	C	C
C4A1.-Gestión para la Repatriación de Cadáveres y retorno a su localidad	Porcentaje de repatriación y retorno de cadáveres	Mide el número de cadáveres a su lugar de origen en el estado atendiendo la solicitud previa hecha al Instituto	(Número de repatriación y retorno de cadáveres realizados /Número de repatriación y retorno de cadáveres solicitados) *100	Porcentaje Trimestral	Gestión Eficacia	Que las autoridades internacionales permitan el traslado del cuerpo	Instituto de Atención y Protección al migrante y sus familias del Estado de Nayarit. Hoja de registro administrativo del Instituto de Atención y Protección a Migrantes y sus Familias del Estado de Nayarit de la	C	C	C	C	C	C
C5A1.-Auxiliar a los Nayaritas en la verificación de la veracidad, capacidad económica y legalidad de las empresas, patrones y/o contratistas que pretendan emplear personal en el extranjero	Porcentaje de atención a Nayaritas interesadas en emigrar de manera documentada al extranjero	Mide la gestión correspondiente en la vinculación con el consulado americano en el llenado de la solicitud de trabajo H2 o su equivalente.	(Número de personas que solicitaron la gestión de orientación para el llenado de la visa H2 o su equivalente / Las citas programadas por la gestión realizada)*100	Porcentaje Trimestral	Gestión Eficacia	Que solicitar orientación para el llenado de la visa H2	Instituto de Atención y Protección al migrante y sus familias del Estado de Nayarit. Hoja de registro administrativo del Instituto de Atención y Protección a Migrantes y sus Familias del Estado de Nayarit	C	C	C	C	C	C
C6A1.-Realización de Campañas permanentes en medios de difusión	Porcentajes de campañas realizadas	Con la atención que se dará a las asesorías, gestiones y vinculaciones realizadas en las campañas	(Números de campañas realizadas / Números de campañas programadas)*100	Porcentaje Semestral	Gestión Eficacia	Disponibilidad de citas en los diferentes medios de comunicación a los cuales tenemos acceso	Instituto de Atención y Protección al migrante y sus familias del Estado de Nayarit. Hoja de registro administrativo del Instituto de Atención y Protección a Migrantes y sus Familias del Estado de Nayarit de la	C	C	C	C	C	C
C8A2.- Implementación Programa "Uniendo Corazones Nayaritas"	Porcentaje de padres de migrantes Nayaritas que se registró al programa "uniendo corazones Nayaritas"	Se asesora, gestiona y traslada a los adultos mayores Nayaritas para la obtención de visa, y pasaporte	(Número de personas que obtuvieron documentos / Número de personas que se registraron en el programa) *100	Porcentaje Anual	Gestión Eficacia	Se aprobación para la visa por autoridades internacionales	Instituto de Atención y Protección al migrante y sus familias del Estado de Nayarit. Hoja de registro administrativo del Instituto de Atención y Protección a Migrantes y sus Familias del Estado de Nayarit de la	C	C	C	C	C	C
TRANV O1 .-Vinculación interinstitucional con los 3 órdenes de gobierno y de manera con consulados de México fuera del país en casos de deportación.	Porcentaje de Vinculación interinstitucional e internacional realizados	Se medirá con la gestión correspondiente con las solicitudes hechas por cada persona beneficiaria hecha al instituto	(Número de Vinculación interinstitucional e internacional realizados / Número de Vinculación interinstitucional e internacional solicitadas) * 100	Porcentaje Trimestral	Gestión Eficacia	Que se realicen las vinculaciones y colaboraciones con instituciones	Instituto de Atención y Protección al migrante y sus familias del Estado de Nayarit. Hoja de registro administrativo del Instituto de Atención y Protección a Migrantes y sus Familias del Estado de Nayarit de la	C	C	C	C	C	C

Nota: Las metas se definirán hasta la publicación definitiva del Presupuesto de Egresos 2025 en el Periódico Oficial

*Nomenclaturas: 1.- Características del Indicador: C = Claro, R = Relevante, E= Económico, M = Monitoreable y A = Adecuado.
2.- Valoración Características del Indicador: C = Cumple, CP = Cumple Parcialmente y NC = No Cumple

GOBIERNO DEL ESTADO DE NAYARIT

PRESUPUESTO DE EGRESOS DEL ESTADO DE NAYARIT 2025

PRESUPUESTO BASADO EN RESULTADOS

FICHA TÉCNICA DEL PROGRAMA PRESUPUESTAL

I. VINCULACIÓN PLANEACIÓN-PROGRAMACIÓN-PRESUPUESTACIÓN

Plan Estatal de Desarrollo 2021-2027

Eje rector	Eje(s) general (s)	Programa Sectorial o Especial	Objetivo de Desarrollo Sostenible
Gobernanza, seguridad y cultura de la legalidad, Gobierno Eficiente, confiable e Incluyente	Gobierno Eficiente, Confiable e Incluyente, Gobierno eficiente	Gerencia Pública	Paz, justicia e instituciones sólidas

Objetivo general del eje rector: Implementar un gobierno honesto, respetuoso, ajeno a la frivolidad y al dispendio, donde se respeten los derechos de las y los nayaritas sin ninguna distinción, fortaleciendo la seguridad ciudadana y comunitaria mediante acciones colaborativas de prevención del delito y acceso a una justicia pronta y cumplida, impulsando de esta forma las condiciones para una convivencia pacífica que permita el desarrollo integral de la sociedad, la inversión y el empleo.

Presupuesto de Egresos 2025

Finalidad funcional del Gasto:	Gobierno

Programa Presupuestal (PP):

Clave Funcional:	Nombre del PP:	PP principal	PP Indirecto	Gasto Corriente	Gasto Invers.
01 08 01 E 043	Operación e Innovación de Redes de Servicios y Trámites Registrales	X		X	X

Descripción de la clasificación funcional del PP

Finalidad:	01	Gobierno
Función:	01 08	Otros Servicios Generales
Subfunción:	01 08 01	Servicios Registrales, Administrativos y Patrimoniales

II. DESCRIPCIÓN GENERAL DEL PROGRAMA PRESUPUESTAL (PP)

Problemática Principal:

***PROFESIONES: Los usuarios muestran insatisfacción en los servicios prestados; métodos de trabajo obsoletos y difícil accesibilidad a los trámites. *NOTARIADO: Inconformidad de los usuarios por el tiempo de respuesta en los trámites notariales. * REGISTRO CIVIL: Carencia de documentos oficiales que acrediten la identidad jurídica ante la sociedad de la Población en general de todo el estado de Nayarit y de otros estados registrada en el Sistema nacional**

Beneficiarios del PP:

Población Potencial:	Población Objetivo:
*PROFESIONES: Profesionistas en el estado de Nayarit *NOTARIADO: Ciudadanía en general del todo el estado. * REGISTRO CIVIL: Población en general del estado de Nayarit y de otros estados	*PROFESIONES: Profesionistas en el estado de Nayarit que vayan a ejercer en la entidad *NOTARIADO: Ciudadanía que requiere realizar un trámite especial de los protocolos de los notarios. * REGISTRO CIVIL: Población en general del estado de Nayarit y de otros estados registrados en la Base de Datos Nacional

Objetivos Estratégicos del PP:

Fin	Contribuir a que la población acceda a obtener sus derechos civiles que le otorga la Constitución y que le proporciona su identidad mediante la existencia de documentos oficiales que acrediten su origen y estado civil.
Fin	Contribuir para que los usuarios cumplan con la Ley de Profesiones y Actividades Técnicas mediante la facilitación de los servicios registrales
Fin	Legitimizar la confianza de la población con las Instituciones de Gobierno.
Propósito	La población que radica en Nayarit tiene mayor certeza jurídica al contar con documentos oficiales que acrediten su identidad
Propósito	Lograr que los usuarios muestren satisfacción por el tiempo invertido en los servicios prestados
Propósito	Usuarios conformes con el tiempo de respuesta en los trámites notariales.
Fin	Contribuir con la satisfacción del usuario mediante la respuesta a tiempo y la calidad adquirida.
Propósito	Tres poderes de gobierno, tres niveles de gobierno, organismos autónomos, notarías, empresarios y ciudadanía en general cuentan con toda la información oficial difundida en el periódico oficial en tiempo y forma.

III. RESPONSABLES DEL PROGRAMA PRESUPUESTAL (PP)

Dependencia:	SECRETARÍA GENERAL DE GOBIERNO (SGG)
Unidad(es) Responsable(s):	(SGG)

GOBIERNO DEL ESTADO DE NAYARIT

PRESUPUESTO DE EGRESOS DEL ESTADO DE NAYARIT 2025

PRESUPUESTO BASADO EN RESULTADOS

MATRIZ DE INDICADORES PARA RESULTADOS (MIR)

DEPENDENCIA:	Secretaría General de Gobierno (SGG)	MIR SGG

PED 2021-2027 CLAVE FUNCIONAL

ODS	E. REC	E. DEN	FIN	FUN	SF	M	PP	NOMBRE DEL PROGRAMA PRESUPUESTARIO (PP)	PP principal	PP Indirecto	Gasto Corriente	Gasto Invers.
16	ER1	ER1-1	01	08	01	E	043	Operación e Innovación de Redes de Servicios y Trámites Registrales (Registro Civil)	X		X	X

Nombre de Beneficiarios:

Nivel/Resumen Narrativo	Nombre del Indicador	Definición	Fórmula	Unidad de Medida / Frecuencia	Tipo de Indicador / Dimensión a medir	Supuestos	Medios de verificación	Características del Indicador*				
								C	R	E	M	A
Fin												
Contribuir a que la población acceda a obtener sus derechos civiles que le otorga la Constitución y que le proporciona su identidad mediante la existencia de documentos oficiales que acrediten su origen y estado civil.	Variación porcentual documentos registrales contenidos en los Sistemas de Registro Civil del estado	Mide el incremento de registros existentes en los Sistema de Registro civil del Estado como indicador de que un mayor número de personas cuentan con certeza jurídica que le permitirá acceder a sus derechos civiles constitucionales	((Número documentos registrales contenidos en los Sistemas de Registro Civil estatales en el año actual/Número documentos registrales contenidos en los Sistemas de Registro Civil estatales en año anterior)-1)*100	Variación Porcentual / Anual	Estratégico / Eficacia	La manifestación por parte de la ciudadanía para gestionar sus registros	Esta información se consultará y emitirá por medio del Sistema Nacional de Registro de Identidad, que pertenece a la Secretaría de Gobernación, Subsecretaría de Derechos Humanos, Población y Migración (https://www.gob.mx/segob/articulos/167,210,117,110,800?idiom=es)	C	C	C	C	C
Propósito												
La población que radica en Nayarit tiene mayor certeza jurídica al contar con documentos oficiales que acrediten su identidad	Porcentaje de registros de identidad que se encuentran en los sistemas de registro civil y que fueron entregados en todo el Estado	Mide la cobertura de documentos oficiales registrales (actas de nacimiento, de defunción, matrimonio, de divorcio, etc) existentes en registro civil identificando rezagos en proporcionar certeza jurídica de identidad de las personas que así lo soliciten	(Sumatoria de registros de identidad que se encuentran en los sistemas de registro civil y que fueron entregados/Sumatoria de registros de identidad solicitados) *100	Porcentaje / Anual	Estratégico / Eficacia	La manifestación por parte de la ciudadanía para gestionar sus registros	Dirección Estatal del Registro Civil área de informática	C	C	C	C	C
Componente												
C1.- La población cuenta con alguna oficialía cerca del lugar donde vive donde decepcionar documentos oficiales registrales (registros actas de nacimiento y actas de matrimonio, de divorcio y certificado de soltería)	Porcentaje de registros de identidad entregados en las oficialías	Verifica la situación jurídica de una persona que acude a las 89 oficialías en los municipios	(Registros de identidad entregados en las oficialías/registros de identidad solicitados en las oficialías) *100	Porcentaje / Trimestral	Gestión / Eficacia	La población la cual se encuentra sin servicio con un registro de identidad	Dirección Estatal del Registro Civil área de información donde todas las oficialías registran esta información	C	C	C	C	C
C2.- Jornadas de apoyo y campaña de emisión y registro de actas en rancherías, sierra y cabeceras municipales	Porcentaje de comunidades marginadas visitadas y/o beneficiadas con jornadas y campañas	Verifica la situación jurídica de una persona que acude a las campañas	(Número de comunidades marginadas visitadas y/o beneficiadas con jornadas y campañas/Número de comunidades marginadas existentes en el Estado) *100	Porcentaje / Trimestral	Gestión / Eficacia	Las localidades cuentan con Internet y las autoridades municipales o ejidales prestan un espacio físico para cumplir con las condiciones adecuadas para otorgar el servicio	Dirección Estatal del Registro Civil	C	C	C	C	C
C2.- Jornadas de apoyo y campaña de emisión y registro de actas en rancherías, sierra y cabeceras municipales	Porcentaje de registros de identidad entregados en las campañas	Mide el porcentaje de registros de identidad entregados en las campañas y jornadas de apoyo en el Estado de Nayarit	(registros de identidad entregados en las campañas/registros de identidad solicitados en las campañas)*100	Porcentaje / Trimestral	Gestión / Eficacia	Las localidades cuentan con Internet y las autoridades municipales o ejidales prestan un espacio físico para cumplir con las condiciones adecuadas para otorgar el servicio	Dirección Estatal del Registro Civil	C	C	C	C	C
C3.- La población cuenta con información para realizar sus trámites con los documentos oficiales registrales actualizados	Porcentaje de personas que cuentan con información para realizar el trámite	Mide la actualización de documentos registrales en el Sistema nacional para su emisión en la línea registral del país	(Sumatoria de documento oficiales registrales actualizados/Sumatoria de documento oficiales registrales solicitados para actualizar) *100	Porcentaje / Anual	Gestión / Eficiencia	El sistema local y nacional funcionan adecuadamente	Dirección Estatal del Registro Civil	C	C	C	C	C
Actividades												

Nota: Las metas se definirán hasta la publicación definitiva del Presupuesto de Egresos 2025 en el Periódico Oficial

*Nomenclatura: 1.- Características del Indicador: C = Claro, R = Relevante, E = Económico, M = Monitoreable y A = Adecuado.
2.- Valoración Características del Indicador: C = Cumple, CP = Cumple Parcialmente y NC = No Cumple

GOBIERNO DEL ESTADO DE NAYARIT

PRESUPUESTO DE EGRESOS DEL ESTADO DE NAYARIT 2025

PRESUPUESTO BASADO EN RESULTADOS

MATRIZ DE INDICADORES PARA RESULTADOS (MIR)

DEPENDENCIA:	Secretaría General de Gobierno (SGG)	MIR SGG

PED 2021-2027 CLAVE FUNCIONAL

ODS	E. REC	E. GEN.	FIN	FUN	SF	M	PP	NOMBRE DEL PROGRAMA PRESUPUESTARIO (PP)	PP principal	PP Indirecto	Gasto Corriente	Gasto Inversi.
16	ER1	ER1-1	01	08	01	E	043	Operación e Innovación de Redes de Servicios y Trámites Registrales (Registro Civil)	X		X	X

Nombre de Beneficiarios:

Nivel/Resumen Narrativo	Nombre del Indicador	Definición	Fórmula	Unidad de Medida Frecuencia	Tipo de Indicador/ Dimensión a medir	Supuestos	Medios de verificación	Características del Indicador*				
C1A1.- Recepción, registro de personas y revisión de requisitos para emitir certificados solicitados	Porcentaje de personas que cumplen con los requisitos para recibir documentos oficiales	Mide el porcentaje de personas que solicitan documentos oficiales registrales emitidos por oficialías incorporadas a la red interestatal del Registro Civil	(Número de personas que cumplen con los requisitos para recibir documentos oficiales/Número de personas que solicitan documentos oficiales)*100	Porcentaje Trimestral	Gestión Eficacia	Que la población reciba con los requisitos para la emisión del documento	Dirección Estatal del Registro Civil información creada por el área de control y emisión de actas.	C	C	C	C	C
C1A2.- Emisión de Certificados de inexistencia de nacimiento a la ciudadanía que no cuenta con acta de nacimiento	Porcentaje de Certificados de inexistencia de nacimiento entregados	Mide el porcentaje de certificados de inexistencia de nacimiento emitidos a personas no registrada para erradicar el rezago de identidad de la población que no cuenta con acta de nacimiento	(Certificados de inexistencia de nacimiento entregados/Certificados de inexistencia de nacimiento programados a entregar)*100	Porcentaje Trimestral	Gestión Eficiencia	Documentación que acredite la inexistencia de registro de nacimiento	área de archivo de inexistencia de la Dirección Estatal del Registro Civil de la SGG	C	C	C	C	C
C1.A3 Revisión en el Sistema Nacional (SID) de Actas Foranes de personas que radican en Nayarit y requiere que le expidan un acta generada en otro estado	Porcentaje de actos registrales no generados de origen en el Estado	Mide el porcentaje de actos registrales entregados a ciudadanos de otras entidades federativas generados por el SID.	(Sumatoria de documentos registrales entregados a ciudadanos de otras entidades federativas /Sumatoria de documentos solicitados por ciudadanos de otras entidades federativas)*100	Porcentaje Trimestral	Gestión Eficiencia	ESISA y contar de nova nomes en registro la emisión de actos pertenecientes a otras entidades federativas.	Módulo de actas foráneas de la Dirección Estatal del Registro Civil	C	C	C	C	C
C1A4. Emisión de Registros de defunción a la población con necesidad de acreditar el asentamiento de defunción para certificar el fallecimiento	Porcentaje de defunciones registradas en el Estado	Mide el porcentaje de decesos registrados en el Estado	(Número de registros de defunciones entregados / Número de registros de defunción) *100	Porcentaje Trimestral	Gestión Eficiencia	Acreditar documentación para realizar el registro de la defunción	Información emitida por el módulo Dirección Estatal del Registro Civil	C	C	C	C	C
C1A5. Inscripción de Actas Extranjeras (Nacimiento, Matrimonio, Divorcio y Defunción) a la población que requiere el asentamiento de un acto llevado a cabo en el extranjero	Porcentaje de registros generados en otros países	Mide el porcentaje de registros de mexicanos elaborados en el extranjero	(Número de registros de mexicanos en el extranjero/inscripciones elaboradas por el registro civil) *100	Porcentaje Trimestral	Gestión Eficiencia	La población por parte de la ciudadanía para generar su inscripción	Oficina de la Dirección Estatal del Registro Civil de la SGG	C	C	C	C	C
C1A6. Emisión de registros y actas de matrimonio solicitados por a la población	porcentaje de matrimonios generados en el Estado solicitadas	Mide el porcentaje de matrimonios realizados en el Estado verifica la situación civil de una persona	(Números de actas entregadas/Número de registros solicitados)*100	Porcentaje Trimestral	Gestión Eficiencia	La población por parte de la ciudadanía para generar su inscripción	Información emitida por la oficialía 04 de la Dirección Estatal de Registro Civil de la SGG	C	C	C	C	C
C1A7. Elaboración de Registro y actas de divorcio solicitadas por la población generadas por la oficina de registro civil	Porcentaje de Registro y actas de divorcio generados en el Estado entregados	Mide el porcentaje de documentos registrales que verifica la cantidad de divorcios generados en el estado	(Número de registros entregados/ Números de actas solicitadas)*100	Porcentaje Trimestral	Gestión Eficiencia	La población por parte de la ciudadanía para generar su inscripción	Información emitida por la oficialía 04 de la Dirección Estatal de Registro Civil de la SGG	C	C	C	C	C

Nota: Las metas se definirán hasta la publicación definitiva del Presupuesto de Egresos 2025 en el Periódico Oficial

*Nomenclaturas: 1.- Características del Indicador: C = Claro, R = Relevante, E= Económico, M = Monitoreable y A = Anteciado.
2.- Valoración Características del Indicador: C = Cumple, CP = Cumple Parcialmente y NC = No Cumple

GOBIERNO DEL ESTADO DE NAYARIT

PRESUPUESTO DE EGRESOS DEL ESTADO DE NAYARIT 2025

PRESUPUESTO BASADO EN RESULTADOS

MATRIZ DE INDICADORES PARA RESULTADOS (MIR)

DEPENDENCIA:	Secretaría General de Gobierno (SGG)	MIR SGG

PED 2021-2027 CLAVE FUNCIONAL

ODS	E. REC	E. GEN.	FIN	FUN	SF	M	PP	NOMBRE DEL PROGRAMA PRESUPUESTARIO (PP)	PP principal	PP Indirecto	Gasto Corriente	Gasto Invers.
16	ER1	ER1-1	01	08	01	E	043	Operación e Innovación de Redes de Servicios y Trámites Registrales (Registro Civil)	X		X	X

Nombre de Beneficiarios:

Nivel/Resumen Narrativo	Nombre del Indicador	Definición	Fórmula	Unidad de Medida Frecuencia	Tipo de Indicador/ Dimensión a medir	Supuestos	Medios de verificación	Características del Indicador*					
C2A1 Difusión de campañas y jornadas realizadas en los en rancherías, sierra y cabeceras municipales	Porcentaje de jornadas y campañas difundidas	Mide el porcentaje de las campañas y jornadas de apoyo para la medición de subregistro en comunidades marginadas del Estado de Nayarit	(Número de jornadas y campañas difundidas/Número de jornadas y campaña programadas)*100	Porcentaje Trimestral	Gestión Eficacia	Las localidades cuentan con internet y las autoridades municipales o ejidales prestan un espacio físico para instalar con las condiciones adecuadas para otorgar el servicio	Dirección Estatal del Registro Civil.	C	C	C	C	C	C
C2.A2 Emisión de Registro de actas de nacimiento a la población de Nayarit para acreditar su identidad jurídica	Porcentaje de Registro de actas de nacimiento emitidos	Mide el porcentaje de registros de nacimiento generados en el Estado	(Registro de actas de nacimiento emitidas/Registro de actas de nacimiento programadas)*100	Porcentaje Semestral	Gestión Eficiencia	Documentación que acredite el consentimiento por parte del sector salud y resolución de juzgados para mayores de edad	Información emitida por medio del sistema SIGA de la Dirección Estatal del Registro Civil de la SGG.	C	C	C	C	C	C
C3A1 Emisión y validación en línea de todos los actos registrales generados por el registro civil	porcentaje de todos los actos generados en línea por el registro civil realizados	Mide el porcentaje de documentos generados en línea que son solicitados para el registro en el sistema	(número de registros en línea/ número de registros solicitados)*100	Porcentaje Trimestral	Gestión Eficiencia	los municipios validan registrar los documentos en el sistema en línea	Información emitida mediante el sistema de Rango, mediante el área de informática de la Dirección registro civil de la SGG.	C	C	C	C	C	C

Nota: Las metas se definirán hasta la publicación definitiva del Presupuesto de Egresos 2025 en el Periódico Oficial

*Nomenclaturas. 1.- Características del Indicador. C = Claro, R = Relevante, E= Económico, M = Monitoreable y A = Adecuado. 2.- Valoración Características del Indicador: C = Cumple, CP = Cumple Parcialmente y NC = No Cumple

GOBIERNO DEL ESTADO DE NAYARIT

PRESUPUESTO DE EGRESOS DEL ESTADO DE NAYARIT 2025

PRESUPUESTO BASADO EN RESULTADOS

MATRIZ DE INDICADORES PARA RESULTADOS (MIR)

DEPENDENCIA:	Secretaría General de Gobierno (SGG)	MIR SGG

PED 2021-2027 CLAVE FUNCIONAL

OOB	E. REC	E. GEN.	FIN	FUN	SF	M	PP	NOMBRE DEL PROGRAMA PRESUPUESTARIO (PP)	PP principal	PP indirecto	Gastn Corriente	Gasto Invers
16	ER1	ER1-1	01	08	01	E	043	Operación e Innovación de Redes de Servicios y Trámites Registrales (Profesiones)	X		X	X

Nombre de Beneficiarios:

Nivel/Resumen Narrativo	Nombre del Indicador	Definición	Fórmula	Unidad de Medida / Frecuencia	Tipo de Indicador / Dimensión a medir	Supuestos	Medios de verificación	Características del Indicador*				
								C	R	E	M	A
Fin												
Contribuir para que los usuarios cumplan con la Ley de Profesiones y Actividades Técnicas mediante la facilitación de los servicios registrales	Porcentaje de incremento en el número de profesionistas con registros	Mide la variación anual del índice de Profesionistas con registro de título y cédula.	((profesionistas registrados en el año actual / profesionistas registrados en el año anterior) - 1) * 100	Variación Porcentual / Anual	Estratégico / Eficiencia	La Dirección de Profesiones busca sociedad que los usuarios cumplan con la Ley de Profesiones y Actividades Técnicas, mediante la facilitación en los registros de título y expedición de Cédula Profesional con eficacia de puntos.	Sistema Único de Registro de Profesionistas del Estado de Nayarit. Dirección de Profesiones y Actividades Técnicas. Secretaría General de Gobierno (SGG)	C	C	C	C	C
Propósito												
Lograr que los usuarios muestren satisfacción por el tiempo invertido en los servicios prestados	Porcentaje de satisfacción de los usuarios	Mide el porcentaje de usuarios satisfechos en la entrega y continuidad de servicios prestados en forma trimestral	(Número de usuarios satisfechos / Total de usuarios atendidos) * 100	Porcentaje / Anual	Estratégico / Eficiencia	Lograr medir la satisfacción de los usuarios a través del registro afiliado de título y la generación de cedula profesional con efecto de puntos.	Sistema Único de Registro de Profesionistas del Estado de Nayarit. Dirección de Profesiones y Actividades Técnicas. Secretaría General de Gobierno (SGG)	C	C	C	C	C
Componente												
C1 - Documentos registrales actualizados	Porcentaje de documentos registrales actualizados y legibles	Mide el porcentaje de documentos registrales legibles y actualizados (Títulos, apostilles y legalizaciones) respecto al total de documentos registrales	(Total de documentos registrales legibles / Total de documentos registrales) * 100	Porcentaje / Trimestral	Gestión / Eficacia	Medir el incremento del porcentaje de expedición de Cédula profesional con efecto de puntos en la modalidad de Tarjeta PVC	Sistema Único de Registro de Profesionistas del Estado de Nayarit. Dirección de Profesiones y Actividades Técnicas. Secretaría General de Gobierno (SGG)	C	C	C	C	C
C2 - Accesibilidad a la solicitud de trámites	Porcentaje de trámites gestionados a través del Sistema	Mide el porcentaje de trámites gestionados a través del sistema de información, respecto al total de trámites solicitados	(Total de trámites solicitados por usuarios a través del sistema de información / Total de trámites solicitados) * 100	Porcentaje / Trimestral	Gestión / Eficacia	Mide el porcentaje de trámites gestionados a través del sistema de información, respecto al total de trámites solicitados.	Sistema Único de Registro de Profesionistas del Estado de Nayarit. Dirección de Profesiones y Actividades Técnicas. Secretaría General de Gobierno (SGG)	C	C	C	C	C
C3- Búsqueda de información en forma eficiente	Porcentaje de búsqueda eficiente	Mide el porcentaje de búsqueda realizada el mismo día, respecto al total de búsquedas	(Total de búsqueda de profesionistas encontradas en el mismo día / Total de búsquedas solicitadas en el mismo día) * 100	Porcentaje / Trimestral	Gestión / Eficacia	Mide el porcentaje de búsqueda de profesionistas realizada el mismo día, respecto al total de búsquedas.	Registro Interno de búsquedas y el portal de sitio web. Dirección de Profesiones y Actividades Técnicas. Secretaría General de Gobierno (SGG)	C	C	C	C	C
Actividades												
C1.A1. Recepción de títulos profesionales registrables	Porcentaje de documentos registrables	Mide el porcentaje de documentos que son susceptibles a registro	(Número de documentos registrables realizados / Número de documentos registrables solicitados) * 100	Porcentaje / Trimestral	Gestión / Eficacia	Los títulos profesionales recibidos son legibles y actualizados	Sistema Único de Registro de Profesionistas del Estado de Nayarit. Archivo Digital y Físico. Dirección de Profesiones y Actividades Técnicas. Secretaría General de Gobierno (SGG)	C	C	C	C	C

Nota: Las metas se definirán hasta la publicación definitiva del Presupuesto de Egresos 2025 en el Periódico Oficial

*Nomenclaturas: 1.- Características del Indicador: C = Claro, R = Relevante, E= Económico, M = Monitoreable y A = Adecuado
2.- Valoración Características del Indicador: C = Cumple, CP = Cumple Parcialmente y NC = No Cumple

GOBIERNO DEL ESTADO DE NAYARIT

PRESUPUESTO DE EGRESOS DEL ESTADO DE NAYARIT 2025

PRESUPUESTO BASADO EN RESULTADOS

MATRIZ DE INDICADORES PARA RESULTADOS (MIR)

DEPENDENCIA:	Secretaría General de Gobierno (SGG)	MIR SGG

PED 2021-2027 CLAVE FUNCIONAL

GDS	E. REC	E. GEN.	FIN	FUN	SF	M	PP	NOMBRE DEL PROGRAMA PRESUPUESTARIO (PP)	PP principal	PP Indirecto	Gasto Corriente	Gasto Invers.
16	ER1	ER1-1	01	08	01	E	043	Operación e Innovación de Redes de Servicios y Trámites Registrales (Profesiones)	X		X	X
Nombre de Beneficiarios:												

Nivel/Resumen Narrativo	Nombre del Indicador	Definición	Fórmula	Unidad de Medida Frecuencia	Tipo de Indicador/ Dimensión a medir	Supuestos	Medios de verificación	Características del indicador*				
C2.A1 Recepción de expedientes académicos para emisión de cédula estatal	Porcentaje de expedientes registrables ingresados al sistema	Mide el porcentaje de cédulas profesionales emitidas	(Número de expedientes registrables ingresados al sistema realizados / Número expedientes registrables ingresados al sistema solicitados) * 100	Porcentaje Trimestral	Gestión Eficacia	Los expedientes académicos son completos y correctos, para su registro y expedición de cédula	Sistema Único de Registro de Profesiones del Estado de Nayarit, Archivo Digital y físico, Dirección de Profesiones y Actividades Técnicas, Secretaría General de Gobierno (SGG)	C	C	C	C	C
C3.A1 Recepción de solicitudes para la búsqueda de registros de profesionistas	Porcentaje de solicitudes de búsqueda de profesionistas registrados	Mide el porcentaje de solicitudes de búsqueda de profesionistas con registro	(Número solicitudes de búsqueda de profesionistas registrados / número de solicitudes de búsqueda de profesionistas solicitados)*100	Porcentaje Trimestral	Gestión Eficacia	Profesionistas del estado de Nayarit solicitan el registro y búsqueda de documentos registrales.	Registro interno de bitácoras en los archivos físicos y digitales de registro de profesionistas. Archivo Digital y físico. Dirección de Profesiones y Actividades Técnicas. Secretaría General de	C	C	C	C	C

Nota: Las metas se definirán hasta la publicación definitiva del Presupuesto de Egresos 2025 en el Periódico Oficial

*Nomenclaturas: 1.- Características del indicador: C = Claro, R = Relevante, E= Económico, M = Monitoreable y A = Adecuado.
2.- Valoración Características del indicador: C = Cumple, CP = Cumple Parcialmente y NC = No Cumple

GOBIERNO DEL ESTADO DE NAYARIT

PRESUPUESTO DE EGRESOS DEL ESTADO DE NAYARIT 2025

PRESUPUESTO BASADO EN RESULTADOS

MATRIZ DE INDICADORES PARA RESULTADOS (MIR)

DEPENDENCIA:	Secretaría General de Gobierno (SGG)	MIR SGG

PED 2021-2027 CLAVE FUNCIONAL

ODS	E. REC	E. GEN.	FIN	FUN	SF	M	PP	NOMBRE DEL PROGRAMA PRESUPUESTARIO (PP)	PP principal	PP indirecto	Gasto Corriente	Gasto Inverr.
16	ER1	ER1-1	01	08	01	E	043	Operación e Innovación de Redes de Servicios y Trámites Registrales (Notariado)	X		X	X
Nombre de Beneficiarios:												

Nivel/Resumen Narrativo	Nombre del Indicador	Definición	Fórmula	Unidad de Medida Frecuencia	Tipo de Indicador/ Dimensión a medir	Supuestos	Medios de verificación	Características del indicador*				
Fin								C	R	E	M	A
Legitimizar la confianza de la población con las instituciones de Gobierno.	Porcentaje de usuarios satisfechos con el servicio notarial	Contribuir e incrementar confianza con la dependencia de Gobierno. Verificándolo a través de la encuesta usuarios	(Usuarios satisfechos con el servicio / total de usuarios) *100	Porcentaje Anual	Estratégico Calidad	Esta meta no podrá llevarse a cabo si los usuarios se niegan a contestar la encuesta correspondiente	Registros mensuales de actividades que se llevan a cabo en la Dirección Estatal Del Notariado	C	C	C	C	C
Propósito								C	R	E	M	A
Usuarios conformes con el tiempo de respuesta en los trámites notariales.	Porcentajes de servicios notariados en relación a los solicitados	Usuarios conformes con la atención y el servicio otorgado por la dependencia de Gobierno. Encuesta y quejas recibidas	(Total de servicios proporcionados/ servicios solicitados por particulares y autoridades) *100	Porcentaje Anual	Estratégico Eficiencia	Esta meta no podrá llevarse a cabo si las actividades judiciales, notarios de las diferentes demarcaciones notariales no acreditan el interés jurídico.	Registros Administrativos de la Dirección Estatal del Notariado.	C	C	C	C	C
Componente								C	R	E	M	A
C1.- Agilidad en la búsqueda de los protocolos	Porcentaje de tramites licitados resueltos	Tramites rápidos que generan ahorro de tiempo y dinero en el usuario. Cantidad de copia certificadas y testimonios expedidos.	(Trámites resueltos/ Total de Usuarios Atendidos) *100	Porcentaje Trimestral	Gestión Eficacia	Este indicador dependerá de los usuarios que acrediten el interés jurídico para solicitar alguna copia o testimonio.	Registros Administrativos de la Dirección Estatal del Notariado	C	C	C	C	C
C2. La Dirección Estatal de Notariado requiere del equipamiento necesario del inmueble para contar con condiciones óptimas y poder brindar un mejor servicio a la ciudadanía	Porcentaje de equipamiento necesario para el resguardo y conservación de protocolos adquirido	Mide el porcentaje de equipamiento que se requiere para resguardar y conservar los protocolos de los notarios y poder brindar un mejor servicio a la ciudadanía del Estado de Nayarit, al entregarle con calidad de impresión los documentos registrados que solicitan	(Total de Equipamiento necesario adquirido/Total de Equipamiento necesario requerido)*100	Porcentaje Semestral	Gestión Calidad	Que se proporcione los intereses necesarios para el equipamiento del inmueble	Gestiones realizadas ante la Secretaría de Finanzas, Secretaría General de Contabilidad y Presupuesto, Subsecretaría de Asuntos Jurídicos y Departamento de Bienes Muebles e Inmuebles	C	C	C	C	C
C3.- Facilidad y legibilidad en el manejo y lectura de los protocolos.	Porcentaje de solicitud de copias certificadas y testimonios atendidos.	Ahorro de tiempo y servicio rápido en la localización de protocolos de los notarios de las diferentes demarcaciones notariales	(Total de copias certificadas y testimonio expedidos / solicitud de usuarios) *100	Porcentaje Trimestral	Gestión Eficacia	Dependerá de los usuarios que acrediten tener interés jurídico para solicitar alguna copia o testimonio.	Registros Administrativos de la Dirección Estatal del Notariado	C	C	C	C	C
Actividades								C	R	E	M	A
C1A1 Certificación de documentos solicitados por los usuarios que acrediten tener interés jurídico en recibir una Copia certificada o testimonio	Porcentaje de documentos certificados entregados a usuarios que requieran del servicio de certificación	Mide los documentos certificados entregados a usuarios que requieran del servicio de certificación	(Total de documentos entregados/Total de documentos solicitados)*100	Porcentaje Trimestral	Gestión Eficacia	Dependerá de los usuarios que acrediten tener interés jurídico para solicitar alguna copia o testimonio.	Registros mensuales de actividades que se llevan a cabo en esta Dirección Estatal del Notariado	C	C	C	C	C

Nota: Las metas se definirán hasta la publicación definitiva del Presupuesto de Egresos 2025 en el Periódico Oficial

*Nomenclaturas: 1.- Características del indicador: C = Claro, R = Relevante, E= Económico, M = Monitoreable y A = Adecuado.
2.- Valoración Características del indicador: C = Cumple, CP = Cumple Parcialmente y NC = No Cumple

GOBIERNO DEL ESTADO DE NAYARIT

PRESUPUESTO DE EGRESOS DEL ESTADO DE NAYARIT 2025

PRESUPUESTO BASADO EN RESULTADOS

MATRIZ DE INDICADORES PARA RESULTADOS (MIR)

DEPENDENCIA:	Secretaría General de Gobierno (SGG)	MIR SGG

PED 2021-2027 CLAVE FUNCIONAL

ODG	E. REC	E. GEN.	FIN	FUN	SF	M	PP	NOMBRE DEL PROGRAMA PRESUPUESTARIO (PP)	PP principal	PP Indirecto	Gasto Corriente	Gasto Inver.
16	ER1	ER1-1	01	08	01	E	043	Operación e Innovación de Redes de Servicios y Trámites Registrales (Notariado)	X		x	x

Nombre de Beneficiarios:

Nivel/Resumen Narrativo	Nombre del Indicador	Definición	Fórmula	Unidad de Medida / Frecuencia	Tipo de Indicador / Dimensión a medir	Supuestos	Medios de verificación	Características del Indicador*				
C2A1 Realización de gestiones ante las instancias adecuadas para la adquisición de equipamiento de la Dirección Estatal de Notariado	Porcentaje de gestiones realizadas para la adquisición de equipamiento y materiales necesarios	Mide el porcentaje de gestiones presentadas ante las instancias apropiadas para la adquisición de equipamiento que se necesita para el resguardo y conservación de los protocolos de los notarios del Estado de Nayarit	(Total de gestiones realizadas/Total de gestiones programadas)*100	Porcentaje / Anual	Gestión / Eficacia	Adquisición de equipo para el acondicionamiento de la Dirección Estatal de Notariado	Registros Administrativos de la Dirección Estatal de Notariado	C	C	C	C	C
C3A1 – Localización, revisión y omisión de documentos que obran en el protocolo de los notarios de las diferentes demarcaciones notariales solicitados por la ciudadanía	Porcentaje de personas que reciben documentos registrales solicitados	Mide el porcentaje personas que solicitan documentos registrales (copias certificadas y testimonio expedidos) a la Dirección Estatal de Notariado de las diferentes demarcaciones notariales	(Número de personas que reciben documentos registrales /Número de personas que solicitan documentos registrales)*100	Porcentaje / Trimestral	Gestión / Eficacia	Asistencia de la ciudadanía a la Dirección Estatal de Notariado	Registros Administrativos de la Dirección Estatal de Notariado.	C	C	C	C	C

Nota: Las metas se definirán hasta la publicación definitiva del Presupuesto de Egresos 2025 en el Periódico Oficial

*Nomenclaturas: 1.- Características del Indicador: C = Claro, R = Relevante, E= Económico, M = Monitoreable y A = Adecuado.
2.- Valoración Características del Indicador: C = Cumple, CP = Cumple Parcialmente y NC = No Cumple

GOBIERNO DEL ESTADO DE NAYARIT
PRESUPUESTO DE EGRESOS DEL ESTADO DE NAYARIT 2025
PRESUPUESTO BASADO EN RESULTADOS

MATRIZ DE INDICADORES PARA RESULTADOS (MIR)

DEPENDENCIA:	Secretaría General de Gobierno (SGG)	MIR SGG

PED 2021-2027 CLAVE FUNCIONAL

ODS	E. REC	E. GEN	FIN	FUN	SF	M	PP	NOMBRE DEL PROGRAMA PRESUPUESTARIO (PP)	PP principal	PP indirecto	Gasto Corriente	Gasto Invers.
16	ER1	ER1-1	01	08	01	E	043	Operación e Innovación de Redes de Servicios y Trámites Registrales (Periódico Oficial)	X		X	X

Nombre de Beneficiarios:

Nivel/Resumen Narrativo	Nombre del Indicador	Definición	Fórmula	Unidad de Medida Frecuencia	Tipo de Indicador/ Dimensión a medir	Supuestos	Medios de verificación	Características del indicador*				
Fin								C	R	E	M	A
Contribuir con la satisfacción del usuario mediante la respuesta a tiempo y la calidad adquirida.	Porcentaje de usuarios conformes	Mide el porcentaje de usuarios conformes, respecto al número de usuarios atendidos	(número de usuarios conformes / Total de usuarios atendidos) * 100	Porcentaje Anual	Estratégico Eficacia	La meta se cumplirá siempre y cuando no se presente algún problema con incremento a otro cuestión.	Información proporcionada por el Personal encargado del área de recepción, entidades registros administrativos de la Dirección del Periódico Oficial de la Secretaría General de Gobierno	C	C	C	C	C
Propósito								C	R	E	M	A
Tres poderes de gobierno, tres niveles de gobierno, organismos autónomos notarías, empresarios y ciudadanía en general cuenten con toda la información oficial difundida en el periódico oficial en tiempo y forma.	Porcentaje de Publicaciones entregadas en tiempo y forma	Mide el porcentaje de publicaciones entregadas en tiempo y forma, respecto al total de las publicaciones solicitadas	(Publicaciones entregadas en tiempo y forma / Publicaciones solicitadas) * 100	Porcentaje Anual	Estratégico Eficacia	La meta se cumplirá si no existe problema alguno en la búsqueda de las publicaciones	Información proporcionada por el Personal Encargado del Área de Recepción y Coordinación mediante registros de la Dirección del Periódico Oficial de la S.G.G.	C	C	C	C	C
Componente								C	R	E	M	A
C1 Periódicos a tiempo publicados	Porcentaje de publicaciones que son editadas y publicadas a tiempo	Mide el porcentaje de publicaciones que son editadas y publicadas a tiempo	(Publicaciones publicadas a tiempo / Publicaciones totales) * 100	Porcentaje Trimestral	Gestión Eficiencia	Se llegará a la meta si no existe problema alguno en la documentación recibida o archivos definidos	Información proporcionada por el personal encargado del Área de Capture y Coordinación mediante registros digitales de la Dirección de Periódico Oficial de la S.G.G.	C	C	C	C	C
C2 Periódico oficial con calidad publicados	Porcentaje de publicaciones de buena calidad	Mide el porcentaje de publicaciones con buena calidad, respecto al total de publicaciones	(Publicaciones digitalizadas / publicaciones existentes) * 100	Porcentaje Anual	Gestión Eficiencia	Se llegará a la meta siempre y cuando no existe problema con los archivos digitales recibidos para la publicación	Publicaciones existentes y publicaciones digitalizadas por el área de archivo de la Dirección de Periódico Oficial de la S.G.G.	C	C	C	C	C
C3 Atención a usuarios en tiempo óptimo	Porcentaje de usuarios atendidos de manera inmediata	Mide el porcentaje de usuarios que son atendidos en forma inmediata, respecto al total de usuarios atendidos	(Usuarios atendidos Inmediatamente / Usuarios atendidos) * 100	Porcentaje Trimestral	Gestión Eficiencia	La meta sería cumplida si existiera una cola de cobro en los instalaciones de la Dirección	Información proporcionada por el personal encargado del área de recepción mediante registros administrativos de la Dirección del Periódico Oficial de la S.G.G.	C	C	C	C	C
Actividades								C	R	E	M	A
C1A1.- Realización de los Procesos Internos de edición, validación, digitalización y difusión de las publicaciones en tiempo de la Dirección de Periódico Oficial	Porcentaje de Procesos Internos para la Publicación tiempo del Periódico Oficial	Mide el número de procesos internos de edición y publicación	(Documentos de los Procesos Internos Realizados / Documentos de los Procesos Internos Solicitados) *100	Porcentaje Trimestral	Gestión Eficiencia	Tres Niveles de Gobierno, tres Poderes de Gobierno, Organismos Autónomos, Empresarios, Notarías, Ciudadanía en General que soliciten publicaciones	Expedientes en Archivo Interno de la Dirección de Periódico Oficial de la S.G.G.	C	C	C	C	C

Nota: Las metas se definirán hasta la publicación definitiva del Presupuesto de Egresos 2025 en el Periódico Oficial

*Nomenclaturas: 1.- Características del Indicador: C = Claro, R = Relevante, E= Económico, M = Monitoreable y A = Adecuado
2.- Valoración Características del Indicador: C = Cumple, CP = Cumple Parcialmente y NC = No Cumple

GOBIERNO DEL ESTADO DE NAYARIT

PRESUPUESTO DE EGRESOS DEL ESTADO DE NAYARIT 2025

PRESUPUESTO BASADO EN RESULTADOS

MATRIZ DE INDICADORES PARA RESULTADOS (MIR)

DEPENDENCIA:	Secretaría General de Gobierno (SGG)	MIR SGG

PED 2021-2027 CLAVE FUNCIONAL

GDS	E. REC	E. GEN	FIN	FUN	SF	M	PP	NOMBRE DEL PROGRAMA PRESUPUESTARIO (PP)	PP principal	PP Indirecto	Gasto Corriente	Gasto Invers.
16	ER1	ER1-1	01	08	01	E	043	Operación e Innovación de Redes de Servicios y Trámites Registrales (Periódico Oficial)	X		X	X

Nombre de Beneficiarios:

Nivel/Resumen Narrativo	Nombre del Indicador	Definición	Fórmula	Unidad de Medida Frecuencia	Tipo de Indicador/ Dimensión a medir	Supuestos	Medios de verificación	Características del Indicador*				
C2.A1.- Recepción de documentos y pago para la publicación	Porcentaje de documentos y Pago realizados	Mide la solicitud, documento original, archivo digital y pago; que se apeguen a las formalidades de ley	(Número de Documentos y Pagos Realizados/ Número de Documentos y Pagos Solicitados)*100	Porcentaje Anual	Gestión Eficiencia	Tres Niveles de Gobierno, los Poderes de Gobierno, Organismos Autónomos, Empresarios, Notarios, Ciudadanía en General realicen publicaciones	Expediente en Archivo Interno de la Dirección de Periódico Oficial de la S.G.G.	C	C	C	C	C
C3.A1. Revisión del trámite a realizar que cumpla con las formalidades de ley	Porcentaje del Trámite que cumpla con la formalidad de Ley	Mide que los Documentos cumplan con las formalidades de Ley para agilizar el Trámite	(Número de Trámites que cumplan con las Formalidades de Ley Realizados / Número de Trámites que cumplan con las Formalidades de Ley Solicitados) *100	Porcentaje Trimestral	Gestión Eficiencia	Tres Niveles de Gobierno, los Poderes de Gobierno, Organismos Autónomos, Empresarios, Notarios, Ciudadanía en General realicen solicitudes y trámite	Expediente en Archivo Interno de la Dirección de Periódico Oficial de la S.G.G.	C	C	C	C	C

Nota: Las metas se definirán hasta la publicación definitiva del Presupuesto de Egresos 2025 en el Periódico Oficial

*Nomenclaturas: 1.- Caracteristicas del Indicador: C = Claro, R = Relevante, E= Económico, M = Monitoreable y A = Adecuado.
2.- Valoración Características del Indicador: C = Cumple, CP = Cumple Parcialmente y NC = No Cumple

GOBIERNO DEL ESTADO DE NAYARIT

PRESUPUESTO DE EGRESOS DEL ESTADO DE NAYARIT 2025

PRESUPUESTO BASADO EN RESULTADOS

FICHA TÉCNICA DEL PROGRAMA PRESUPUESTAL

I. VINCULACIÓN PLANEACIÓN-PROGRAMACIÓN-PRESUPUESTACIÓN

Plan Estatal de Desarrollo 2021-2027

Eje rector	Eje(s) general (s)	Programa Sectorial o Especial	Objetivo de Desarrollo Sostenible
Gobernanza, seguridad y cultura de la legalidad, Desarrollo Regional Sostenible para el Bienestar, Gobierno Eficiente, confiable e Incluyente	Gobierno Eficiente, Confiable e Incluyente, Gobierno eficiente, Movilidad	Gerencia Pública	Paz, justicia e instituciones sólidas

Objetivo general del eje rector: Implementar un gobierno honesto, respetuoso, ajeno a la frivolidad y al dispendio, donde se respeten los derechos de las y los nayaritas sin ninguna distinción, fortaleciendo la seguridad ciudadana y comunitaria mediante acciones colaborativas
de prevención del delito y acceso a una justicia pronta y cumplida, impulsando de esta forma las condiciones para una convivencia pacífica que permita el desarrollo integral de la sociedad, la inversión y el empleo., Impulsar la conectividad y el crecimiento equilibrado de las regiones del estado, a partir de su vocación natural y aptitud, aprovechando sosteniblemente sus recursos, para disminuir la pobreza en todas sus expresiones, creando infraestructuras estratégicas y de movilidad que detonen desarrollo y crecimiento ordenando del territorio, servicios públicos de calidad y mejores espacios para vivir en sana convivencia, respetando y conservando el medio ambiente.,

Presupuesto de Egresos 2025

Finalidad funcional del Gasto:	Gobierno

Programa Presupuestal (PP):

Clave Funcional:	Nombre del PP:	PP principal	PP indirecto	Gasto Corriente	Gasto Invers.
01 03 02 E 012	Fortalecimiento y Modernización a los Municipios	X		X	

Descripción de la clasificación funcional del PP

Finalidad:	01	Gobierno
Función:	01 03	Coordinación de la Política de Gobierno
Subfunción:	01 03 02	Política Interior

II. DESCRIPCIÓN GENERAL DEL PROGRAMA PRESUPUESTAL (PP)

Problemática Principal:

Desconocimiento de los Municipios hacia los Programas Estatales y Federales que existen para el Estado

Beneficiarios del PP:

Población Potencial:	Población Objetivo:
Áreas administrativas municipales	Áreas administrativas municipales con deficiencia operativas

Objetivos Estratégicos del PP:

Fin Mejorar el acceso y/o utilización de los recursos de los programas estatales y federales.

Propósito Lograr elevar el conocimiento de los programas como instrumento para bajar recursos estatales y federales.

III. RESPONSABLES DEL PROGRAMA PRESUPUESTAL (PP)

Dependencia:	SECRETARÍA GENERAL DE GOBIERNO (SGG)
Unidad(es) Responsable(s):	(SGG)

GOBIERNO DEL ESTADO DE NAYARIT

PRESUPUESTO DE EGRESOS DEL ESTADO DE NAYARIT 2025

PRESUPUESTO BASADO EN RESULTADOS

MATRIZ DE INDICADORES PARA RESULTADOS (MIR)

DEPENDENCIA:	Secretaría General de Gobierno (SGG)	MIR SGG

PED 2021-2027 CLAVE FUNCIONAL

OOB	E. REC	E. GEN.	FIN	FUN	SF	M	PP	NOMBRE DEL PROGRAMA PRESUPUESTARIO (PP)	PP principal	PP Indirecto	Gasto Corriente	Gasto Inversión
16	ER1	ER1-1	01	03	02	E	012	Fortalecimiento y Modernización a los Municipios	X		X	

Nombre de Beneficiarios:

Nivel/Resumen Narrativo	Nombre del Indicador	Definición	Fórmula	Unidad de Medida Frecuencia	Tipo de Indicador Dimensión a medir	Supuestos	Medios de verificación	Características del Indicador* C R E M A
Fin								
Mejorar el acceso y/o utilización de los recursos de los programas estatales y federales.	Incremento en el acceso a los programas estatales y federales.	Los municipios no acceden y/o utilizan los programas estatales y federales por trámites complicados.	((Municipios que accedieron año actual / municipios que accedieron año anterior) - 1) *100	Porcentaje Anual	Estratégico Eficacia	Los municipios no acceden a los programas para bajar recursos estatales o federales por la complejidad de los trámites, sin embargo, los ayuntamientos han mostrado gran interés en dichos programas	Catálogo de Programas Federales 2024 Instituto Nacional para el Federalismo y Desarrollo Municipal de la Secretaría de Gobernación, se ubica en la página web del Instituto Nacional para el Federalismo y Desarrollo Municipal (INAFED), liga acceso http://siglo21.inafed.gob.mx/Administrador.php Dirección General de Fortalecimiento Municipal	C C C C C
Propósito								
Lograr elevar el conocimiento de los programas como instrumento para bajar recursos estatales y federales.	Porcentaje de capacitaciones para acceder a los programas estatales y federales, para beneficio de su municipio	Elevar el conocimiento a los municipios de los programas existentes como instrumento para bajar recursos.	(Municipios capacitados / total de municipios)*100	Porcentaje Trimestral	Estratégico Eficacia	Interés de los municipios para acceder a apoyos de programas estatales y federales	Registro de Participación de municipios en la página web del Instituto Nacional para el Federalismo y el Desarrollo Municipal (INAFED), liga acceso http://siglo21.inafed.gob.mx/Administrador.php Dirección General de Fortalecimiento Municipal	C C C C C
Componente								
C1 Realización de reuniones con las dependencias adecuadas para acceder a los Programas Estatales y Federales.	Porcentaje de reuniones con las dependencias estatales y federales	Disminuir la inasistencia de los municipios a las reuniones con dependencias estatales y federales.	(Total de municipios asistentes / Municipios convocados)*100	Porcentaje Trimestral	Gestión Eficiencia	Que exista el interés por parte de los municipios en cuanto Público original programas de gobierno estatales y federales, de los cuales puedan bajar recursos para el beneficio de su municipio.	Registro de asistencia de funcionarios a las reuniones, Estatales y Federales, página web del Instituto Nacional para el Federalismo y el Desarrollo Municipal (INAFED), liga acceso http://siglo21.inafed.gob.mx/Administrador.php Dirección General de Fortalecimiento	C C C C C
C2 Difusión sobre los programas que existen.	Porcentaje de difusión de recursos necesarios para la difusión de los programas que existen.	Municipios informados y capacitados para que accedan con toda facilidad a los programas estatales y federales existentes, para el desarrollo de su municipio.	(Programas difundidos / Programas existentes)*100	Porcentaje Trimestral	Gestión Eficiencia	Aprovechar en ejercer de presidencia de los municipios, como por ejemplo las redes sociales para difundirlos, así como la falta de recursos usando herramientas para poder llevar a cabo dicha difusión	Catálogo de programas Federales 2024, página web del Instituto Nacional para el Federalismo y el Desarrollo Municipal (INAFED), liga acceso http://siglo21.inafed.gob.mx/Administrador.php Dirección General de Fortalecimiento Municipal	C C C C C
Actividades								C R E M A

Nota. Las metas se definirán hasta la publicación definitiva del Presupuesto de Egresos 2025 en el Periódico Oficial

*Nomenclaturas: 1.- Características del indicador; C = Claro, R = Relevante, E= Económico, M = Monitoreable y A = Adecuado. 2.- Valoración Características del indicador: C = Cumple, CP = Cumple Parcialmente y NC = No Cumple

GOBIERNO DEL ESTADO DE NAYARIT

PRESUPUESTO DE EGRESOS DEL ESTADO DE NAYARIT 2025

PRESUPUESTO BASADO EN RESULTADOS

MATRIZ DE INDICADORES PARA RESULTADOS (MIR)

DEPENDENCIA:	Secretaría General de Gobierno (SGG)	MIR SGG

PED 2021-2027 CLAVE FUNCIONAL

ODS	E. REC	E. GEN.	FIN	FUN	SF	M	PP	NOMBRE DEL PROGRAMA PRESUPUESTARIO (PP)	PP principal	PP indirecto	Gasto Corriente	Gasto Invers
16	ER1	ER1-1	01	03	02	E	012	Fortalecimiento y Modernización a los Municipios	X		X	

Nombre de Beneficiarios:

Nivel/Resumen Narrativo	Nombre del Indicador	Definición	Fórmula	Unidad de Medida Frecuencia	Tipo de Indicador/ Dimensión a medir	Supuestos	Medios de verificación	Características del Indicador*				
C1A1 Realización de reuniones periódicas para dar a conocer todos los programas que beneficien directamente al municipio	Porcentaje de reuniones realizadas con ayuntamientos	Mide el porcentaje de reuniones realizadas con los funcionarios públicos de los ayuntamientos que se benefician con los programas Federales y Estatales	(Número de reuniones realizadas en los ayuntamientos / Número de reuniones programadas con los ayuntamientos)*100	Porcentaje Trimestral	Gestión Eficacia	Que las reuniones den a conocer el máximo de programas que sean beneficios y aplicables en cada municipio	Registro de participación, página web del Instituto Nacional para el Federalismo y el Desarrollo Municipal (INAFED) liga acceso http://sigto.inafed.gob.mx/formatoindex.php Dirección General de Fortalecimiento Municipal	C	C	C	C	C
C2A1 Programación de reuniones regionales para llevar entregar material que contengan la información de los programas en los cuales los municipios pueden acceder a los programas Federales y Estatales	Porcentaje de reuniones realzadas para la entrega de material	Mide el porcentaje de las reuniones realizadas para la entrega de trípticos, catálogos, etc., que contengan información de los programas de los programas Federales y Estatales	(Reuniones realizadas en los ayuntamientos para la entrega de trípticos, catálogos / Reuniones programadas en los ayuntamientos para la entrega de trípticos, catálogos)*100	Porcentaje Trimestral	Gestión Eficacia	Con estas reuniones regionales se logra que los veinte municipios tengan pleno conocimiento del catálogo de programas Federales, así mismo si el Estado también manejara algún catálogo u otro medio de informar programas.	Registro de Participación, página web del Instituto Nacional para el Federalismo y el Desarrollo Municipal (INAFED) liga acceso http://sigto.inafed.gob.mx/formatoindex.php Dirección General de Fortalecimiento Municipal	C	C	C	C	C

Nota: Las metas se definirán hasta la publicación definitiva del Presupuesto de Egresos 2025 en el Periódico Oficial

*Nomenclaturas: 1.- Características del Indicador: C = Claro, R = Relevante, E= Económico, M = Monitoreable y A = Adecuado.
2.- Valoración Características del Indicador: C = Cumple, CP = Cumple Parcialmente y NC = No Cumple

GOBIERNO DEL ESTADO DE NAYARIT
PRESUPUESTO DE EGRESOS DEL ESTADO DE NAYARIT 2025
PRESUPUESTO BASADO EN RESULTADOS

SECRETARÍA DE ADMINISTRACIÓN Y FINANZAS (SAF)

GOBIERNO DEL ESTADO DE NAYARIT

PRESUPUESTO DE EGRESOS DEL ESTADO DE NAYARIT 2025

PRESUPUESTO BASADO EN RESULTADOS

FICHA TÉCNICA DEL PROGRAMA PRESUPUESTAL

I. VINCULACIÓN PLANEACIÓN-PROGRAMACIÓN-PRESUPUESTACIÓN

Plan Estatal de Desarrollo 2021-2027 Eje rector	Eje(s) general (s)	Programa Sectorial o Especial	Objetivo de Desarrollo Sostenible
Gobernanza, seguridad y cultura de la legalidad	Gobierno eficiente	Calidad e innovación gubernamental	Educación de calidad

Objetivo general del eje rector. Implementar un gobierno honesto, respetuoso, ajeno a la frivolidad y al dispendio, donde se respeten los derechos de las y los nayaritas sin ninguna distinción, fortaleciendo la seguridad ciudadana y comunitaria mediante acciones colaborativas de prevención del delito y acceso a una justicia pronta y cumplida, impulsando de esta forma las condiciones para una convivencia pacífica que permita el desarrollo integral de la sociedad, la inversión y el empleo.

Presupuesto de Egresos 2025

Finalidad funcional del Gasto:	Gobierno

Programa Presupuestal (PP):

Clave Funcional:	Nombre del PP:	PP principal	PP indirecto	Gasto Corriente	Gasto Invers.
01 08 01 E 043	Operación e Innovación de Redes de Servicios y Trámites Registrales	X		X	X

Descripción de la clasificación funcional del PP

Finalidad:	01	Gobierno
Función:	01 08	Otros Servicios Generales
Subfunción:	01 08 01	Servicios Registrales, Administrativos y Patrimoniales

II. DESCRIPCIÓN GENERAL DEL PROGRAMA PRESUPUESTAL (PP)

Problemática Principal:

Desactualización de la propiedad inmobiliaria en el Estado

Beneficiarios del PP:

Población Potencial:	Población Objetivo:
Población en general	Población usuaria y/o propietaria de inmuebles inscrita en el padrón catastral del Estado

Objetivos Estratégicos del PP:

Fin	Contribuir a la certidumbre jurídica de la propiedad inmobiliaria ubicada en el territorio del estado
Propósito	La Población usuaria de catastro reciben información actualizada, veraz y oportuna de todos los bienes inmuebles inscritos en el padrón catastral del Estado
Propósito	Actualización de la propiedad inmobiliaria en el Estado

III. RESPONSABLES DEL PROGRAMA PRESUPUESTAL (PP)

Dependencia:	SECRETARÍA DE ADMINISTRACIÓN Y FINANZAS (SAF)
Unidad(os) Responsable(s):	(SAF)

GOBIERNO DEL ESTADO DE NAYARIT

PRESUPUESTO DE EGRESOS DEL ESTADO DE NAYARIT 2025

PRESUPUESTO BASADO EN RESULTADOS

MATRIZ DE INDICADORES PARA RESULTADOS (MIR)

DEPENDENCIA:	Secretaría de Administración y Finanzas (SAF)	MIR SAF

PED 2021-2027 CLAVE FUNCIONAL

ODS	E. REC	E. GEN.	FIN	FUN	SF	M	PP	NOMBRE DEL PROGRAMA PRESUPUESTARIO (PP)	PP principal	PP Indirecto	Gasto Corriente	Gasto Invers.
4	ER1	ER1-1	01	08	01	E	043	Operación e Innovación de Redes de Servicios y Trámites Registrales	X		X	X
Nombre de Beneficiarios:												

Nivel/Resumen Narrativo	Nombre del Indicador	Definición	Fórmula	Unidad de Medida Frecuencia	Tipo de Indicador/ Dimensión a medir	Supuestos	Medios de verificación	Características del Indicador*
Fin								C R E M A
Contribuir a la certidumbre jurídica de la propiedad inmobiliaria ubicada en el territorio del estado	Porcentaje de trámites resueltos	Calidad de la información. Tiempo de respuestas a la demanda de los servicios catastrales: a) - Servicios de gabinete: cinco días hábiles b).- Servicios de campo: 10 días hábiles.	(Número total de trámites resueltos/Número de trámites solicitados) * 100	Porcentaje Anual	Estratégico Eficiencia	Los usuarios del catastro, solicitan diferentes tipos de trámites para solventar procedimientos administrativos, jurídicos y técnicos, relacionados con la propiedad inmobiliaria del estado.	Sistema de Gestión Catastral del Estado, administrado por la Coordinación de Tecnologías de Registro Público y Catastro.	C C C C C
Propósito								C R E M A
La Población usuaria de catastro reciben información actualizada, veraz y oportuna de todos los bienes inmuebles inscritos en el padrón catastral del Estado	Porcentaje de localidades investigadas	Muestra el porcentaje de Localidades catastradas y actualizadas para mantenimiento del sistema de control de predios.	(Número de localidades investigadas / Número de localidades registrados) * 100	Porcentaje Trimestral	Estratégico Eficacia	El público usuario del catastro requiere veracidad en la información de la propiedad inmobiliaria del estado.	Sistema de Gestión Catastral del Estado, administrado por la Coordinación de Tecnologías de Registro Público y Catastro.	C C C C C
Actualización de la propiedad inmobiliaria en el Estado	Porcentaje de actualización de predios	Muestra el porcentaje de predios investigados y actualizados respecto de los registrados	(Número de predios investigados/ Número de predios registrados) * 100	Porcentaje Trimestral	Estratégico Eficacia	El público usuario del catastro requiere veracidad en la información de la propiedad inmobiliaria del estado.	Sistema de Gestión Catastral del Estado, administrado por la Coordinación de Tecnologías de Registro Público y Catastro.	C C C C C
Componente								C R E M A
C1.- Sistemas y equipos informáticos modernos y eficientes.	Porcentaje de Sistemas modernos y eficientes.	Indica el porcentaje de equipos nuevos adquiridos y sistemas de información integrados con capacidad para eficientar las actividades catastrales	(Número de equipos nuevos / Número de equipos totales) * 100	Porcentaje Trimestral	Gestión Eficacia	Mediante el proyecto de modernización del catastro, se adquirieron diversos equipos tanto de software como de hardware necesarios para brindar un mejor servicio a la ciudadanía.		C C C C C
C2.- Elaboración y actualización de manuales de Organización y de Procedimientos	Porcentaje de procedimientos actualizados	Muestra el porcentaje de Actualizaciones producto de la Revisión de los procesos que se realizan en cada uno de los servicios catastrales.	(Número de procedimientos actualizados / Total de trámitesque presta la Institución) * 100	Porcentaje Trimestral	Gestión Eficacia	La actualización del manual de procedimientos, aún se realiza al algún trámite necesita una mejora técnica administrativa y jurídica, sin embargo, se inicia a cabo una revisión general a cada uno de los trámites establecidos en el manual.		C C C C C
C3.- Valores de suelo y construcción actualizados	Porcentaje de ayuntamientos valuados	Señala los ayuntamientos valuados mediante la aplicación de estudios de mercado de la propiedad inmobiliaria y elementos constructivos por tipo de construcción. Número de localidades investigadas (de 11 ayuntamientos que administra el estado)	(Número de Ayuntamientos valuados / Número de Ayuntamientos a valuar) * 100	Porcentaje Trimestral	Gestión Eficacia	Los Ayuntamientos que ejecuten su propio gestión no han verificado apoyo en la actualización de sus tablas de valores para suelo y construcción.	Periódico Oficial del Estado de Nayarit	C C C C C
Actividades								C R E M A

Nota: Las notas se definirán hasta la publicación definitiva del Presupuesto de Egresos 2025 en el Periódico Oficial

*Nomenclaturas: 1.- Características del indicador: C = Claro, R = Relevante, E= Económico, M = Monitoreable y A = Adecuado
2.- Valoración Características del indicador: C = Cumple, CP = Cumple Parcialmente y NC = No Cumple

GOBIERNO DEL ESTADO DE NAYARIT

PRESUPUESTO DE EGRESOS DEL ESTADO DE NAYARIT 2025

PRESUPUESTO BASADO EN RESULTADOS

MATRIZ DE INDICADORES PARA RESULTADOS (MIR)

DEPENDENCIA:	Secretaría de Administración y Finanzas (SAF)	MIR SAF

PED 2021-2027 CLAVE FUNCIONAL

ODS	E. REC	E. GEN.	FIN	FUN	SF	M	PP	NOMBRE DEL PROGRAMA PRESUPUESTARIO (PP)	PP principal	PP Indirecto	Gasto Corriente	Gasto Invers.
4	ER1	ER1-1	01	08	01	E	043	Operación e Innovación de Redes de Servicios y Trámites Registrales	X		X	X

Nombre de Beneficiarios:

Nivel/Resumen Narrativo	Nombre del Indicador	Definición	Fórmula	Unidad de Medida / Frecuencia	Tipo de Indicador/ Dimensión a medir	Supuestos	Medios de verificación	Características del Indicador*					
C1A1.- Actualización de la información cartográfica y registral	Porcentaje de información cartográfica y registral actualizada	Mide el grado de avance de actualización del Sistema de Control de Predios y Base de Datos con su número de módulos terminados del proyecto para mantener un padrón de contribuyentes actualizado y georreferenciados con relación al total de predios registrados	(Información cartográfica y registral actualizada/información cartográfica y registral programada)*100	Porcentaje / Trimestral	Gestión / Eficacia		sistema de Gestión Catastral del Estado, administrado por la Coordinación de Tecnologías de Registro Público y Catastro.	C	C	C	C	C	C
C2A1.- Revisión y actualización de los manuales de procedimientos	Porcentaje de manuales de procedimientos revisados y actualizados	Indica la investigación de valores de Construcción y de Suelo de acuerdo al mercado inmobiliario y elaboración de la tabla de valores para suelo y construcción.	(Manuales de procedimientos revisados y actualizados/Manuales de procedimientos programados a ser revisados y actualizados)*100	Porcentaje / Trimestral	Gestión / Eficacia	El marco legal regulatorio de la administración pública es actualizado e impacta al modificar el manual de procedimientos	https://transparencia.nayarit.gob.mx/	C	C	C	C	C	C
C3A1.- Realización de Estudio de valores de suelo y construcción	Porcentaje de valores de suelo y construcción realizados	Investigación de valores de Construcción y de Suelo de acuerdo al mercado inmobiliario y elaboración de la tabla de valores para suelo y construcción.	(Valores de suelo y construcción realizados/Valores de suelo y construcción programados)*100	Porcentaje / Trimestral	Gestión / Eficacia	La actualización se realiza mediante la investigación de valores de mercado, análisis de cuotas y aspectos inflacionarios	sistema de Gestión Catastral del Estado, administrado por la Coordinación de Tecnologías de Registro Público y Catastro.	C	C	C	C	C	C
C3A2.- Aprobación de los H. Ayuntamientos de la tabla de valores	Porcentaje de Ayuntamientos que aprueban la tabla de valores.	Señala las aprobaciones que se realizan a la revisión de La comisión de expertos del ayuntamiento sobre el proyecto de actualización de valores.	(Número de ayuntamientos que aprueban la tabla de valores/Número total de ayuntamientos del estado)* 100	Porcentaje / Trimestral	Gestión / Eficacia	Los cabildos aprueban iniciativa de actualización de planos y tablas de valores y son enviados al Congreso del Estado para su autorización	sistema de Gestión Catastral del Estado, administrado por la Coordinación de Tecnologías de Registro Público y Catastro.	C	C	C	C	C	C
C3A3.- Organización y Envío de brigadas de campo para levantamiento predial y topográfico	Promedio de Trámites realizados por Brigadas de campo	Indica el promedio de trámites de predios investigados y actualizados en campo realizados por las brigadas de campo	(Número total de trámites realizados por las brigadas de campo/Número total de predios registrados en el Estado)	Promedio / Trimestral	Gestión / Eficacia	El público usuario del catastro solicita sus trámites y las brigadas de campo realizan los levantamientos prediales y topográficos	sistema de Gestión Catastral del Estado, administrado por la Coordinación de Tecnologías de Registro Público y Catastro	C	C	C	C	C	C
C3A4.- Obtención de un perfil óptimo en el personal operativo	Porcentaje de empleados especializados	Señala el porcentaje de personal que recibe Capacitación permanente para lograr perfiles especializados	(Número de empleados especializados contratados/Número de empleados de la institución)*100	Porcentaje / Trimestral	Gestión / Eficacia		Coordinación Administrativa de la Dirección General de Catastro, archivo de Excel "gestión de personal"	C	C	C	C	C	C

Nota: Las metas se definirán hasta la publicación definitiva del Presupuesto de Egresos 2025 en el Periódico Oficial

*Nomenclatura: 1 - Características del Indicador: C = Claro, R = Relevante, E= Económico, M = Monitoreable y A = Adecuado. 2 - Valoración Características del indicador. C = Cumple, CP = Cumple Parcialmente y NC = No Cumple

GOBIERNO DEL ESTADO DE NAYARIT

PRESUPUESTO DE EGRESOS DEL ESTADO DE NAYARIT 2025

PRESUPUESTO BASADO EN RESULTADOS

FICHA TÉCNICA DEL PROGRAMA PRESUPUESTAL

I. VINCULACIÓN PLANEACIÓN-PROGRAMACIÓN-PRESUPUESTACIÓN

Plan Estatal de Desarrollo 2021-2027 Eje rector	Eje(s) general (s)	Programa Sectorial o Especial	Objetivo de Desarrollo Sostenible
Gobernanza, seguridad y cultura de la legalidad	Gobierno eficiente	Eficiencia y eficacia en el gasto público	Paz, justicia e instituciones sólidas
Objetivo general del eje rector: Implementar un gobierno honesto, respetuoso, ajeno a la frivolidad y al dispendio, donde se respeten los derechos de las y los nayaritas sin ninguna distinción, fortaleciendo la seguridad ciudadana y comunitaria mediante acciones colaborativas de prevención del delito y acceso a una justicia pronta y cumplida, imputando de esta forma las condiciones para una convivencia pacífica que permita el desarrollo integral de la sociedad, la inversión y el empleo.			

Presupuesto de Egresos 2025

Finalidad funcional del Gasto:	Gobierno

Programa Presupuestal (PP):

Clave Funcional:	Nombre del PP:	PP principal	PP Indirecto	Gasto Corriente	Gasto Invers.
01 05 02 M 033	Fortalecimiento de la Administración Tributaria	X		X	X
04 01 01 D 123	Control Eficiente de la Deuda Pública	X		X	X

Descripción de la clasificación funcional del PP

Finalidad:	01	Gobierno
Función:	01 05	Asuntos Financieros y Hacendarios
Subfunción:	01 05 02	Asuntos Hacendarios

II. DESCRIPCIÓN GENERAL DEL PROGRAMA PRESUPUESTAL (PP)

Problemática Principal:

Poca recaudación de impuestos en el Estado

Beneficiarios del PP:

Población Potencial: Población Estatal	Población Objetivo: Contribuyentes

Objetivos Estratégicos del PP:

Fin	Contribuir a incrementar la recaudación por actos de fiscalización a impuestos federales llevados a cabo en el Estado de Nayarit.
Fin	Contribuir a promover finanzas públicas subnacionales sanas y sostenibles mediante la transferencia de recursos federales a las entidades federativas
Fin	Contribuir a que sean incrementados los ingresos totales del Estado
Propósito	Las entidades federativas presentan finanzas públicas fortalecidas
Propósito	Los contribuyentes cumplen con sus obligaciones fiscales incrementando la recaudación de impuestos del Estado.
Propósito	Los contribuyentes incrementan el cumplimiento de sus obligaciones fiscales en el Estado
Propósito	Las entidades federativas presentan finanzas públicas fortalecidas

III. RESPONSABLES DEL PROGRAMA PRESUPUESTAL (PP)

Dependencia:	SECRETARÍA DE ADMINISTRACIÓN Y FINANZAS (SAF)
Unidad(es) Responsable(s):	(SAF)

GOBIERNO DEL ESTADO DE NAYARIT

PRESUPUESTO DE EGRESOS DEL ESTADO DE NAYARIT 2025

PRESUPUESTO BASADO EN RESULTADOS

MATRIZ DE INDICADORES PARA RESULTADOS (MIR)

DEPENDENCIA:	Secretaría de Administración y Finanzas (SAF)	MIR SAF

PED 2021-2027 CLAVE FUNCIONAL

ODS	E. REC	G. GEN.	FIN	FUN	SF	M	PP	NOMBRE DEL PROGRAMA PRESUPUESTARIO (PP)	PP principal	PP indirecto	Gasto Corriente	Gasto Inversión
16	ER1	ER1-1	01	05	02	M	033	Fortalecimiento de la Administración Tributaria (Gestión y Recaudación de Ingresos)	X		X	X
16	ER1	ER1-1	04	01	01	D	123	Control Eficiente de la Deuda Pública	X		X	X

Nombre de Beneficiarios:

Nivel/Resumen Narrativo	Nombre del Indicador	Definición	Fórmula	Unidad de Medida Frecuencia	Tipo de Indicador/ Dimensión a medir	Supuestos	Medios de verificación	Características del indicador* C R E M A
Fin								
Contribuir a que sean incrementados los ingresos totales del Estado	Variación porcentual de los ingresos propios totales recaudados	Mide la variación de la recaudación de los ingresos propios obtenidos por impuestos, derechos, productos, aprovechamientos e ingresos por venta de bienes y servicios en el ejercicio actual con respecto a los ingresos propios obtenidos en el ejercicio anterior.	((Ingresos propios totales recaudados en el ejercicio actual/ Ingresos propios totales recaudados en el ejercicio anterior) - 1)*100	Porcentaje Anual	Estratégico Economía	Que los contribuyentes cumplan con sus obligaciones fiscales.	Ley de Ingresos del Estado de Nayarit para el ejercicio fiscal 2024, publicada en el periódico oficial el día 26 de diciembre de 2023 Programa Operativo Anual (POA) de la Dirección de Recaudación de Ingresos. Reporte del Sistema de Ingresos generados. Estadística de Ingreso Global, levantados en el área de Ejercicio de Planeación y Política Recaudatoria. Estado Analítico de Ingresos que se ENVÍA a la Dirección General de Contabilidad Gubernamental	C C C C C
Propósito								
Los contribuyentes cumplan con sus obligaciones fiscales incrementando la recaudación de impuestos del Estado.	Variación porcentual de ingresos reales en la recaudación de impuestos	Mide la variación del incremento o decremento de la recaudación por concepto de impuestos obtenidos en el ejercicio con respecto a lo recaudado en el ejercicio anterior.	((Ingresos reales recaudados por concepto de Impuestos en el ejercicio actual / Ingresos reales recaudados por concepto de Impuestos en el ejercicio anterior) -1) * 100	Porcentaje Anual	Estratégico Economía	Los contribuyentes cumplen oportunamente sus obligaciones fiscales para recaudación.	Ley de Ingresos del Estado de Nayarit para el ejercicio fiscal 2024, publicada en el periódico oficial el día 26 de diciembre de 2023. Reporte del Sistema de Ingresos denominado Detallado de Ingresos Global, levantados en el área de Ejercicio de Planeación y Política Recaudatoria. Estado Analítico de Ingresos que se ENVÍA a la Dirección General de Contabilidad Gubernamental	C C C C C
Componente								
C1.- Difusión fiscal mejorada	Variación porcentual de actividades realizadas para la difusión fiscal	Mide porcentualmente la diferencia de difusión fiscal a través de asesorías realizadas en el año actual respecto al año anterior	((Difusión fiscal realizada en el ejercicio actual / Difusión fiscal realizada en el ejercicio anterior) - 1)*100	Porcentaje Anual	Gestión Eficacia	Los contribuyentes asisten a las asesorías por solicitarlas en tiempo, dudas o bien solicitan talleres fiscales	Reporte de Actividad mensual reflejado en el Programa Operativo Anual (POA) del Departamento de Asistencia al Contribuyente, adscrito a la Dirección de Planeación y Política	C C C C C
C2.- Cumplimiento de los contribuyentes con obligaciones fiscales incrementado	Porcentaje de incremento de los contribuyentes que acudieron a realizar sus pagos	Mide el porcentaje de contribuyentes que cumplieron con sus obligaciones fiscales.	(Número de contribuyentes cumplidos/Número total de contribuyentes) * 100	Porcentaje Trimestral	Gestión Eficacia	Contribuyentes cumplen con sus obligaciones	Reporte de Pagos y Padrones reflejado en el Programa Operativo Anual (POA) del Departamento de Subsuelos y Predial adscrito a la Dirección de Planeación y Política Recaudatoria.	C C C C C

Nota: Las metas se definirán hasta la publicación definitiva del Presupuesto de Egresos 2025 en el Periódico Oficial

*Nomenclaturas: 1.- Características del indicador: C = Claro, R = Relevante, E= Económicos, M = Monitoreable y A = Adecuado
2.- Valoración Características del indicador: C = Cumple, CP = Cumple Parcialmente y NC = No Cumple

GOBIERNO DEL ESTADO DE NAYARIT

PRESUPUESTO DE EGRESOS DEL ESTADO DE NAYARIT 2025

PRESUPUESTO BASADO EN RESULTADOS

MATRIZ DE INDICADORES PARA RESULTADOS (MIR)

DEPENDENCIA:	Secretaría de Administración y Finanzas (SAF)	MIR SAF

PED 2021-2027 CLAVE FUNCIONAL

ODS	E. REC	E. GEN.	FIN	FUN	SF	M	PP	NOMBRE DEL PROGRAMA PRESUPUESTARIO (PP)	PP principal	PP indirecto	Gasto Corriente	Gasto Inversa.
16	ER1	ER1-1	01	05	02	M	033	Fortalecimiento de la Administración Tributaria (Gestión y Recaudación de Ingresos)	X		X	X
16	ER1	ER1-1	04	01	01	D	123	Control Eficiente de la Deuda Pública	X		X	X

Nombre de Beneficiarios:

Nivel/Resumen Narrativo	Nombre del Indicador	Definición	Fórmula	Unidad de Medida Frecuencia	Tipo de Indicador/ Dimensión a medir	Supuestos	Medios de verificación	Características del indicador*				
C3.- Diligencias fiscales realizadas	Porcentaje de contribuyentes omisos con diligencias realizadas	Mide el porcentaje de contribuyentes omisos a los cuales se les realizó al menos una diligencia fiscal comparada conel padrón de contribuyentes omisos.	(Contribuyentes omisos que se les practicó diligencias fiscales/ Padrón de Contribuyentes omisos)*100	Porcentaje Trimestral	Gestión Eficacia	Contribuyentes no cumplen en el pago de sus contribuciones	Reportes de Productividad de Procedimientos Administrativos de Ejecución, mismo que se refleja en el Programa Operativo Anual (POA) del Departamento de Notificación y Ejecución Fiscal, adscrito a la Dirección de Cobro Coactivo.	C	C	C	C	C
C4.- Recuperaciones fiscales de acuerdo al presupuesto obtenidos	Porcentaje de ingresos recuperados de acuerdo al presupuesto de ingresos	Mide el porcentaje de ingresos recuperados de acuerdo al presupuesto de ingresos	((Ingreso recaudado/ ingreso programado) - 1)* 100	Porcentaje Trimestral	Gestión Eficacia	Los contribuyentes cumplen oportunamente sus obligaciones fiscales	Ley de Ingresos del Estado de Nayarit para el ejercicio fiscal 2024, publicada en el periódico oficial el día 28 de diciembre de 2023 Programa Operativo Anual (POA) de la Dirección de Recaudación de Ingresos. Reporte del Sistema de Ingresos denominado Detallado de Ingresos Global, localizados en el área de Dirección de Planeación y Política Recaudatoria Estado Analítico de Ingresos que se solicita a la Dirección General de Contabilidad Gubernamental.	C	C	C	C	C
Actividades								C	R	E	M	A
C1A1.-Realización de talleres fiscales, asesoría de RIF e impuestos estatales y asesorías telefónicas	Porcentaje de talleres fiscales, asesoría de RIF e impuestos estatales y asesorías telefónicas realizadas	Mide las asesorías fiscales que se otorgan a los contribuyentes	(Talleres fiscales, asesoría de RIF e impuestos estatales y asesorías telefónicas realizadas/Talleres fiscales, asesoría de RIF e impuestos estatales y asesorías telefónicas programadas)*100	Porcentaje Trimestral	Gestión Eficacia	Los contribuyentes asisten al área correspondiente por asesorías en temas fiscales.	Reporte de Actividad mensual reflejado en el Programa Operativo Anual (POA) del Departamento de Asistencia al Contribuyente, adscrito a la Dirección de Planeación y Política	C	C	C	C	C
C1A2.-Realización de trípticos, banners, prensa, radio y T.V.	Porcentaje de trípticos, banners, prensa, radio y T.V. realizados.	Mide los actos de difusión realizados	(Trípticos, banners, prensa, radio y T.V. realizados/Trípticos, banners, prensa, radio y T.V. programados)*100	Porcentaje Trimestral	Gestión Eficacia	Existe información fiscal relevante, para dar a conocer al contribuyente	Reporte de Actividad mensual reflejado en el Programa Operativo Anual (POA) del Departamento de Asistencia al Contribuyente, adscrito a la Dirección de Planeación y Política	C	C	C	C	C
C2A1.- Verificación y actualización de los padrones estatales de los contribuyentes	Porcentaje de actualización de los padrones estatales de los contribuyentes realizados	Mide la actualización de los contribuyentes empadronados en el Sistema de Ingresos.	(Actualización de padrones estatales de los contribuyentes realizados/Actualización de padrones de los contribuyentes programados)*100	Porcentaje Trimestral	Gestión Eficacia	Los contribuyentes cumplen con sus obligaciones fiscales	Actividad contenida de actualización del sistema, reflejada en el Programa Operativo Anual (POA) del Departamento de Informática y Procesos de Datos, adscrito a la Dirección de Planeación	C	C	C	C	C

Nota: Las metas se definirán hasta la publicación definitiva del Presupuesto de Egresos 2025 en el Periódico Oficial

*Nomenclaturas: 1.- Características del indicador: C = Claro, R = Relevante, E= Económico, M = Monitoreable y A = Adecuado
2.- Valoración Características del indicador: C = Cumple, CP = Cumple Parcialmente y NC = No Cumple

GOBIERNO DEL ESTADO DE NAYARIT

PRESUPUESTO DE EGRESOS DEL ESTADO DE NAYARIT 2025

PRESUPUESTO BASADO EN RESULTADOS

MATRIZ DE INDICADORES PARA RESULTADOS (MIR)

DEPENDENCIA:	Secretaría de Administración y Finanzas (SAF)	MIR SAF

PED 2021-2027 CLAVE FUNCIONAL

ODS	E. REC	E. GEN.	FIN	FUN	SF	M	PP	NOMBRE DEL PROGRAMA PRESUPUESTARIO (PP)	PP principal	PP Indirecto	Gasto Corriente	Gasto Invers.
16	ER1	ER1-1	01	05	02	M	033	Fortalecimiento de la Administración Tributaria (Gestión y Recaudación de Ingresos)	X		X	X
16	ER1	ER1-1	04	01	01	D	123	Control Eficiente de la Deuda Pública	X		X	X

Nombre de Beneficiarios:

Nivel/Resumen Narrativo	Nombre del Indicador	Definición	Fórmula	Unidad de Medida Frecuencia	Tipo de Indicador/ Dimensión a medir	Supuestos	Medios de verificación	Características del indicador*				
C3A1.- Vigilancia del debido cumplimiento de las obligaciones fiscales a cargo de los contribuyentes mediante un requerimiento de pago con la aplicación del procedimiento administrativo de ejecución para hacer efectivo los créditos fiscales estatales	Porcentaje de requerimientos de pago de obligaciones fiscales con la aplicación del procedimiento administrativo de ejecución realizados	Mide el porcentaje de contribuyentes omisos a los cuales se aplicó el Procedimiento Administrativo de Ejecución.	(Requerimientos de pago de obligaciones fiscales con la aplicación del procedimiento administrativo de ejecución realizados/Requerimientos de pago de obligaciones fiscales con la aplicación del procedimiento administrativo de ejecución programados)*100	Porcentaje Trimestral	Gestión Eficacia	Los contribuyentes no cumplen con sus obligaciones fiscales.	Reportes de Productividad de Procedimientos Administrativos de Ejecución, mismo que se refleja en el Programa Operativo Anual (POA) del Departamento de Notificación y Ejecución Fiscal, adscrito a la Dirección de Cobro Coactivo.	C	C	C	C	C
C4A1.-Requerimientos y exhortos a los contribuyentes omisos de algún impuesto estatal	Porcentaje de requerimientos y exhortos a los contribuyentes omisos realizados	Mide el porcentaje de contribuyentes omisos a los cuales se les notificó algún requerimiento o exhorto.	(Requerimientos y exhortos a los contribuyentes omisos realizados / Requerimientos y exhortos a los contribuyentes omisos programados)*100	Porcentaje Trimestral	Gestión Eficacia	Los contribuyentes omiten el cumplimiento de sus obligaciones fiscales	Reportes de Productividad de Procedimientos Administrativos de Ejecución, mismo que se refleja en el Programa Operativo Anual (POA) del Departamento de Notificación y Ejecución Fiscal, adscrito a la Dirección de Cobro Coactivo.	C	C	C	C	C
C4A2.-Procedimiento de auditoría de los impuestos estatales	Porcentaje de procedimientos de auditoría de los impuestos estatales realizados	Mide el porcentaje de contribuyentes auditados por la autoridad competente.	(Procedimientos de auditoría de los impuestos estatales realizados/Procedimientos de auditoría de los impuestos estatales programados)*100	Porcentaje Trimestral	Gestión Eficacia	Los contribuyentes omiten el cumplimiento de sus obligaciones fiscales de los impuestos estatales	Reporte de autos y otros ordenados notificar en el Programa Operativo Anual (POA) del Departamento de Auditoría de Impuestos estatales, adscrito a la Dirección de Planeación y Política Recaudatoria.	C	C	C	C	C
C5A3.- Realización de operativos para verificar el cumplimiento de las obligaciones fiscales a cargo de los contribuyentes	Porcentaje de operativos para verificar el cumplimiento de las obligaciones fiscales a cargo de los contribuyentes realizadas	Mide los operativos de verificación de cumplimiento de obligaciones fiscales a cargo de los contribuyentes realizados durante el ejercicio fiscal.	(Operativos para verificar el cumplimiento de las obligaciones fiscales a cargo de los contribuyentes realizadas/Operativos para verificar el cumplimiento de las obligaciones fiscales a cargo de los contribuyentes programadas)*100	Porcentaje Trimestral	Gestión Eficacia	Existe Programación de operativos en todo la entidad para lograr la actualización de los padrones de contribuyentes.	Información obtenida en la Dirección de Planeación y Política Recaudatoria.	C	C	C	C	C

Nota: Las metas se definirán hasta la publicación definitiva del Presupuesto de Egresos 2025 en el Periódico Oficial

*Nomenclaturas: 1.- Características del indicador: C = Claro, R = Relevante, E= Económico, M = Monitoreable y A = Adecuado.
2.- Valoración Características del indicador: C = Cumple, CP = Cumple Parcialmente y NC = No Cumple

GOBIERNO DEL ESTADO DE NAYARIT

PRESUPUESTO DE EGRESOS DEL ESTADO DE NAYARIT 2025

PRESUPUESTO BASADO EN RESULTADOS

MATRIZ DE INDICADORES PARA RESULTADOS (MIR)

DEPENDENCIA:	Secretaría de Administración y Finanzas (SAF)	MIR SAF

PED 2021-2027 CLAVE FUNCIONAL

OOB	E. REC	E. GEN.	FIN	FUN	SF	M	PP	NOMBRE DEL PROGRAMA PRESUPUESTARIO (PP)	PP principal	PP Indirecto	Gasto Corriente	Gasto Inversi.
16	ER1	ER1-1	01	05	02	M	033	Fortalecimiento de la Administración Tributaria (FAFEF)	X		X	X
16	ER1	ER1-1	04	01	01	D	123	Control Eficiente de la Deuda Pública	X		X	X

Nombre de Beneficiarios:

Nivel/Resumen Narrativo	Nombre del Indicador	Definición	Fórmula	Unidad de Medida Frecuencia	Tipo de Indicador/ Dimensión a medir	Supuestos	Medios de verificación	Características del Indicador*				
								C	R	E	M	A
Fin												
Contribuir a promover finanzas públicas subnacionales sanas y sostenibles mediante la transferencia de recursos federales a las entidades federativas	Índice de Impacto de Deuda Pública	Representa el porcentaje de la deuda respecto al ingreso estatal disponible. También se puede expresar como el número de veces que el saldo de la deuda es mayor, en su caso, respecto al ingreso. Una tendencia decreciente implica la eficacia de una política de desendeudamiento, atribuible, entre otros factores, a la fortaleza financiera que se induce en las entidades federativas con los recursos de origen federal, entre los que se encuentran las aportaciones del Ramo 33, en particular las del FAFEF. El Saldo de la Deuda Directa al 31 de diciembre del año anterior, excluye deuda contingente de los municipios y de las entidades federativas. El Ingreso estatal disponible o Ingreso de Libre Disposición según lo señalado en la Ley de Disciplina Financiera de las Entidades Federativas y los Municipios, son los ingresos locales y las participaciones federales, así como los recursos que, en su caso, reciban del Fondo de Estabilización de los Ingresos de las Entidades Federativas en los términos	(Saldo de la Deuda Directa al treinta y uno de diciembre del año anterior/Ingreso Estatal Disponible) * 100	Porcentaje Anual	Estratégico Eficacia	Las condiciones macroeconómicas permanecen estables	LEY DE INGRESOS ESTATAL	C	C	C	C	C
Propósito												
Las entidades federativas presentan finanzas públicas fortalecidas	Índice de Fortalecimiento Financiero	Identifica la fortaleza de la recaudación local, comparada con los ingresos disponibles, en los que destacan las fuentes de origen federal, entre ellas las aportaciones sin incluir los recursos destinados a municipios. Los ingresos propios, incluyen Impuestos por predial, nóminas y otros impuestos; y otros como derechos, productos y aprovechamientos. Ingreso Estatal Disponible, incluye Ingresos Propios; Ingresos Federales por concepto de Participaciones y Aportaciones; Subsidios; Gasto Reasignado; y Financiamientos y excluye Participaciones y Aportaciones Federales para Municipios y Transferencias Federales para Municipios. Los montos correspondientes a los dos variables son acumulados al periodo que se reporta.	(Ingresos propios / Ingreso Estatal Disponible) * 100	Porcentaje Semestral	Estratégico Eficacia	El marco legal permanece vigente para la transferencia de recursos federales mediante los Fondos de Participaciones y Aportaciones Federales	Presupuesto de Egresos del Estado Y LEY DE INGRESOS DEL ESTADO 2025	C	C	C	C	C
Las entidades federativas presentan finanzas públicas fortalecidas	Tasa de Variación del Ingreso Estatal Disponible	Mide la variación del ingreso de la entidad federativa disponible del año actual respecto del ingreso de la entidad federativa disponible del año anterior. Ingresos disponibles se refiere al Ingreso de Libre Disposición según lo señalado en la Ley de Disciplina Financiera de las Entidades Federativas y los Municipios, son los ingresos locales y las participaciones federales, así como los recursos que, en su caso, reciban del Fondo de Estabilización de los Ingresos de las Entidades Federativas en los términos del artículo 19 de la Ley Federal de Presupuesto y Responsabilidad Hacendaria y cualquier otro recurso que no esté destinado a un fin específico. Excluye Transferencias Federales Etiquetadas e Ingresos Derivados de Financiamientos. Si la	((Ingreso estatal disponible del año t / Ingreso estatal disponible del año t menos1)-1) * 100	Porcentaje Anual	Estratégico Eficiencia	El marco legal permanece vigente para la transferencia de recursos federales mediante los Fondos de Participaciones y Aportaciones Federales	LEY DE INGRESOS ESTATAL	C	C	C	C	C

Nota: Las metas se definirán hasta la publicación definitiva del Presupuesto de Egresos 2025 en el Periódico Oficial

*Nomenclaturas: 1.- Características del Indicador: C = Claro, R = Relevante, E= Económico, M = Monitoreable y A = Adecuado.
2.- Valoración Características del Indicador: C = Cumple, CP = Cumple Parcialmente y NC = No Cumple

GOBIERNO DEL ESTADO DE NAYARIT

PRESUPUESTO DE EGRESOS DEL ESTADO DE NAYARIT 2025

PRESUPUESTO BASADO EN RESULTADOS

MATRIZ DE INDICADORES PARA RESULTADOS (MIR)

DEPENDENCIA:	Secretaría de Administración y Finanzas (SAF)	MIR SAF

PED 2021-2027 CLAVE FUNCIONAL

ODS	E. REC	E GEN.	FIN	FUN	SF	M	PP	NOMBRE DEL PROGRAMA PRESUPUESTARIO (PP)	PP principal	PP Indirecto	Gasto Corriente	Gasto Inversi
16	ER1	ER1-1	01	05	02	M	033	Fortalecimiento de la Administración Tributaria (FAFEF)	X		X	X
16	ER1	ER1-1	04	01	01	D	123	Control Eficiente de la Deuda Pública	X		X	X

Nombre de Beneficiarios:

Nivel/Resumen Narrativo	Nombre del Indicador	Definición	Fórmula	Unidad de Medida / Frecuencia	Tipo de Indicador / Dimensión a medir	Supuestos	Medios de verificación	Características del indicador*	C	R	E	M	A
		Tasa de Variación es positiva se tendrán finanzas públicas fortalecidas, si es igual a cero, no hubo cambio, y si el valor es negativo, las finanzas públicas no se fortalecieron.											
Componente													
Recursos federales aplicados en los rubros de gasto establecidos en la Ley de Coordinación Fiscal	Porcentaje de recursos destinados a la inversión en infraestructura física	Es la suma de recursos destinados a proyectos de infraestructura física en la entidad federativa entre el monto total del FAFEF ministrado en la entidad federativa. El monto del numerador y denominador son acumulados al periodo que se reporta	(Monto ejercido en inversión en infraestructura física en la entidad federativa / Monto total del FAFEF ministrado en la entidad federativa)*100	Porcentaje / Semestral	Estratégico / Eficacia	Las entidades federativas muestran sus ejercicios de gasto aplicados los recursos transferidos del FAFEF a los rubros de gasto más apremiantes, en el marco de los nuevos rubros de gasto establecidos en el artículo 47 de la Ley de Coordinación Fiscal	Cifrado de aprobación de la Secretaría de Desarrollo Sustentable de acuerdo a la distribución y calendarización del ramo general 33.		C	C	C	C	C
Recursos federales aplicados en los rubros de gasto establecidos en la Ley de Coordinación Fiscal	Porcentaje de recursos destinados al saneamiento financiero	Es la suma de recursos destinados a saneamiento financiero en la entidad federativa entre el monto total del FAFEF ministrado en la entidad federativa. El monto del numerador y denominador son acumulados al periodo que se reporta.	(Monto ejercido en saneamiento financiero en la entidad federativa / Monto total del FAFEF ministrado en la entidad federativa) *100	Porcentaje / Semestral	Estratégico / Eficacia	Las entidades federativas muestran sus ejercicios de gasto aplicados los recursos transferidos del FAFEF a los rubros de gasto más apremiantes, en el marco de los nuevos rubros de gasto establecidos en el artículo 47 de la Ley de Coordinación Fiscal	Cifrado de aprobación de la Secretaría de Desarrollo Sustentable de acuerdo a la distribución y calendarización del ramo general 33.		C	C	C	C	C
Recursos federales aplicados en los rubros de gasto establecidos en la Ley de Coordinación Fiscal	Porcentaje de recursos destinados al saneamiento de pensiones	Es la suma de recursos destinados a saneamiento de pensiones en la entidad federativa entre el monto total del FAFEF ministrado en la entidad federativa. El monto del numerador y denominador son acumulados al periodo que se reporta.	(Monto ejercido en saneamiento de pensiones en la entidad federativa / Monto total del FAFEF ministrado en la entidad federativa) *100	Porcentaje / Semestral	Estratégico / Eficacia	Las entidades federativas muestran sus ejercicios de gasto aplicados los recursos transferidos del FAFEF a los rubros de gasto más apremiantes, en el marco de los nuevos rubros de gasto establecidos en el artículo 47 de la Ley de Coordinación Fiscal	Cifrado de aprobación de la Secretaría de Desarrollo Sustentable de acuerdo a la distribución y calendarización del ramo general 33.		C	C	C	C	C
Recursos federales aplicados en los rubros de gasto establecidos en la Ley de Coordinación Fiscal	Porcentaje de recursos destinados a la modernización de registros públicos de la propiedad y comercio	Es la suma de recursos destinados a modernización de registros públicos de la propiedad y comercio en la entidad federativa entre el monto total del FAFEF ministrado en la entidad federativa. El monto del numerador y denominador son acumulados al periodo que se reporta.	(Monto ejercido en modernización de registros públicos de la propiedad y comercio en la entidad federativa / Monto total del FAFEF ministrado en la entidad federativa) * 100	Porcentaje / Semestral	Estratégico / Eficacia	Las entidades federativas muestran sus ejercicios de gasto aplicados los recursos transferidos del FAFEF a los rubros de gasto más apremiantes, en el marco de los nuevos rubros de gasto establecidos en el artículo 47 de la Ley de Coordinación Fiscal	Acuerdo de distribución y calendarización del ramo general 33		C	C	C	C	C
Recursos federales aplicados en los rubros de gasto establecidos en la Ley de Coordinación Fiscal	Porcentaje de recursos destinados a la modernización de sistemas de recaudación	Es la suma de recursos destinados a modernización de sistemas de recaudación en la entidad federativa entre el monto total del FAFEF ministrado en la entidad federativa. El monto del numerador y denominador son acumulados al periodo que se reporta.	(Monto ejercido en modernización de sistemas de recaudación en la entidad federativa / Monto total del FAFEF ministrado en la entidad federativa) *100	Porcentaje / Semestral	Estratégico / Eficacia	Las entidades federativas muestran sus ejercicios de gasto aplicados los recursos transferidos del FAFEF a los rubros de gasto más apremiantes, en el marco de los nuevos rubros de gasto establecidos en el artículo 47 de la Ley de Coordinación Fiscal	Acuerdo de distribución y calendarización del ramo general 33		C	C	C	C	C
Recursos federales aplicados en los rubros de gasto establecidos en la Ley de Coordinación Fiscal	Porcentaje de recursos destinados a la ejecución de proyectos de investigación	Es la suma de recursos destinados a proyectos de investigación en la entidad federativa entre el monto total del FAFEF ministrado en la entidad federativa. El monto del numerador y denominador son acumulados al periodo que se reporta.	(Monto ejercido en proyectos de investigación en la entidad federativa / Monto total del FAFEF ministrado en la entidad federativa) *100	Porcentaje / Semestral	Estratégico / Eficacia	Las entidades federativas muestran sus ejercicios de gasto aplicados los recursos transferidos del FAFEF a los rubros de gasto más apremiantes, en el marco de los nuevos rubros de gasto establecidos en el artículo 47 de la Ley de Coordinación Fiscal	Acuerdo de distribución y calendarización del ramo general 33.		C	C	C	C	C

Nota: Las metas se definiran hasta la publicación definitiva del Presupuesto de Egresos 2025 en el Periódico Oficial

*Nomenclatura. 1.- Características del indicador: C = Claro, R = Relevante, E= Económico, M = Monitoreable y A = Adecuado.
2 - Valoración Características del indicador: C = Cumple, CP = Cumple Parcialmente y NC = No Cumple

GOBIERNO DEL ESTADO DE NAYARIT

PRESUPUESTO DE EGRESOS DEL ESTADO DE NAYARIT 2025

PRESUPUESTO BASADO EN RESULTADOS

MATRIZ DE INDICADORES PARA RESULTADOS (MIR)

DEPENDENCIA:	Secretaría de Administración y Finanzas (SAF)	MIR SAF

PED 2021-2027 CLAVE FUNCIONAL

ODS	E. REC.	E. GEN.	FIN	FUN	SF	M	PP	NOMBRE DEL PROGRAMA PRESUPUESTARIO (PP)	PP principal	PP Indirecto	Gasto Corriente	Gasto Invers.
16	ER1	ER1-1	01	05	02	M	033	Fortalecimiento de la Administración Tributaria (FAFEF)	X		X	X
16	ER1	ER1-1	04	01	01	D	123	Control Eficiente de la Deuda Pública	X		X	X
Nombre de Beneficiarios:												

Nivel/Resumen Narrativo	Nombre del Indicador	Definición	Fórmula	Unidad de Medida Frecuencia	Tipo de Indicador/ Dimensión a medir	Supuestos	Medios de verificación	Características del indicador*
Recursos federales aplicados en los rubros de gasto establecidos en la Ley de Coordinación Fiscal	Porcentaje de recursos destinados al fortalecimiento de sistemas de protección civil	Es la suma de recursos destinados a sistemas de protección civil en la entidad federativa entre el monto total del FAFEF ministrado en la entidad federativa. El monto del numerador y denominador son acumulados al periodo que se reporta	(Monto ejercido en sistemas de protección civil en la entidad federativa / Monto total del FAFEF ministrado en la entidad federativa) * 100	Porcentaje Semestral	Estratégico Eficacia	Las entidades federativas mediante sus ejecutores de gasto aplican los recursos transferidos del FAFEF a los rubros de gasto más apremiantes, en el marco de los nuevos rubros de gasto establecidos en el artículo 47 de la Ley de Coordinación Fiscal	Acuerdo de distribución y calendarización del ramo general 33.	C C C C C
Recursos federales aplicados en los rubros de gasto establecidos en la Ley de Coordinación Fiscal	Porcentaje de recursos destinados al fortalecimiento de educación pública	Es la suma de recursos destinados al fortalecimiento de educación pública en la entidad federativa entre el monto total del FAFEF ministrado en la entidad federativa. El monto del numerador y denominador son acumulados al periodo que se reporta.	(Monto ejercido en fortalecimiento de educación pública en la entidad federativa / Monto total del FAFEF ministrado en la entidad federativa) * 100	Porcentaje Semestral	Estratégico Eficacia	Las entidades federativas mediante sus ejecutores de gasto aplican los recursos transferidos del FAFEF a los rubros de gasto más apremiantes, en el marco de los nuevo rubros de gasto establecidos en el artículo 47 de la Ley de Coordinación Fiscal	Acuerdo de distribución y calendarización del ramo general 33.	C C C C C
Actividades								C R E M A
Dar seguimiento al ejercicio de los recursos del FAFEF	Índice en el Ejercicio de Recursos	Mide el porcentaje del gasto ejercido acumulado al periodo que se reporta del FAFEF, respecto al monto anual aprobado de FAFEF a la entidad federativa. El monto del numerador es acumulado al periodo que se reporta y el denominador es el monto anual aprobado del Fondo.	(Gasto ejercido del FAFEF por la entidad federativa / Monto anual aprobado del FAFEF a la entidad federativa)*100	Porcentaje Trimestral	Gestión Eficacia	Existe voluntad de los ejecutores de gasto para aplicar recursos en los destinos establecidos en la Ascendente Ley de Coordinación Fiscal.	Auxiliar contable del FAFEF y plataforma de SRFT en componente ejercicio del gasto y Acuerdo de distribución y calendarización del Ramo general 33.	C C C C C

Nota: Las metas se definirán hasta la publicación definitiva del Presupuesto de Egresos 2025 en el Periódico Oficial

*Nomenclaturas: 1.- Características del Indicador: C = Claro, R = Relevante, E= Económico, M = Monitoreable y A = Adecuado.
2.- Valoración Características del Indicador: C = Cumple, CP = Cumple Parcialmente y NC = No Cumple

GOBIERNO DEL ESTADO DE NAYARIT

PRESUPUESTO DE EGRESOS DEL ESTADO DE NAYARIT 2025

PRESUPUESTO BASADO EN RESULTADOS

MATRIZ DE INDICADORES PARA RESULTADOS (MIR)

DEPENDENCIA:	Secretaría de Administración y Finanzas (SAF)	MIR SAF

PED 2021-2027 CLAVE FUNCIONAL

OUR	E. REC	E. GEN.	FIN	FUN	SF	M	PP	NOMBRE DEL PROGRAMA PRESUPUESTARIO (PP)	PP principal	PP indirecto	Gasto Corriente	Gasto Inversión
16	ER1	ER1-1	01	05	02	M	033	Fortalecimiento de la Administración Tributaria (Obligaciones Fiscales)	X		X	X
16	ER1	ER1-1	04	01	01	D	123	Control Eficiente de la Deuda Pública	X		X	X

Nombre de Beneficiarios:

Nivel/Resumen Narrativo	Nombre del Indicador	Definición	Fórmula	Unidad de Medida / Frecuencia	Tipo de Indicador / Dimensión a medir	Supuestos	Medios de verificación	Características del indicador*				
								C	R	E	M	A
Fin												
Contribuir a incrementar la recaudación por actos de fiscalización a impuestos federales llevados a cabo en el Estado de Nayarit	Variación porcentual de recursos obtenidos	Muestra la recaudación obtenida por actos de fiscalización a impuestos federales de un ejercicio fiscal al inmediato anterior	((Recursos obtenidos en el año actual /Recursos obtenidos en año inmediato anterior) - 1) * 100	Porcentaje / Anual	Estratégico / Economía	Los informes fiscales a nivel nacional se integran y dan resultados	Informe De Avance Del Programa Operativo Anual De Fiscalización, Acta De Conclusión de notas del POA	C	C	C	C	C
Propósito												
Los contribuyentes incrementan el cumplimiento de sus obligaciones fiscales en el Estado	Variación porcentual de puntos obtenidos de eficiencia operativa	Mide la eficiencia operativa, productividad y recaudación de los actos de fiscalización a impuestos federales llevados a cabo por personal de auditoría en el Estado de Nayarit respecto de los que se encuentran en proceso y los terminados de un año respecto el anterior	((Puntos obtenidos de eficiencia operativa en el ejercicio actual / Puntos obtenidos de eficiencia operativa en el ejercicio anterior)-1)*100	Porcentaje / Anual	Estratégico / Eficiencia	Actualización de los sistemas de información y oficios a tiempo cerrados no apeados en contra de contribuyentes presentados por los contribuyentes.	Tablero Global emitido por la Administración Central de Verificación y Fiscalización de Entidades Federativas en Materia de Coordinación Fiscal.	C	C	C	C	C
Componente												
C1.-Presencia Fiscal Incrementada	Porcentaje de contribuyentes auditados en relación al universo	Muestra el porcentaje de incremento de Contribuyentes con actos de fiscalización, así como con la notificación de cartas invitación para regularizar su situación fiscal.	((Presencia fiscal del ejercicio actual / Presencia fiscal del ejercicio inmediato anterior) -1) * 100	Porcentaje / Anual	Gestión / Eficacia	Operativos subcontratados en coordinación con el Servicio de Administración Tributaria	Acta de Conclusión de notas del POA, Informe Anual Programa Operativo Anual de Fiscalización, emitido por la Administración Central de Verificación y Fiscalización de Entidades Federativas en Materia de Coordinación Fiscal de Servicio de Administración Tributaria	C	C	C	C	C
C1.-Presencia Fiscal Incrementada	Porcentaje de actos de fiscalización	Muestra el porcentaje de contribuyentes que fueron auditados en relación al total de contribuyentes registrados	(Número de actos de fiscalización/Universo de contribuyentes) * 100	Porcentaje / Anual	Gestión / Eficacia	Operativos subcontratados en coordinación con el Servicio de Administración Tributaria	Acta de conclusión de notas del POA	C	C	C	C	C
C2.- Personal capacitado	Variación Porcentual de personal capacitado	Muestra la variación porcentual de personal capacitado en cursos varios enfocados en los aspectos Fiscales, Legales y Normativos de la Dirección de Auditoría Fiscal de un año respecto del anterior	((Número de personal capacitado en el ejercicio actual/ Número de personal capacitado en el ejercicio inmediato anterior) - 1)* 100	Porcentaje / Anual	Gestión / Eficacia	La asistencia de capacitadores actualizados en materia de reformas fiscales	Dirección de Auditoría Fiscal, así como/o/con copias presentadas en NOETIC por conducto del se Organismo del Estado de Nayarit	C	C	C	C	C
Actividades												
C1A1.- Realización de visitas domiciliarias	Porcentaje de las visitas domiciliarias realizadas	Muestra los actos de fiscalización realizados respecto a lo programado, mediante visitas al contribuyente en su domicilio fiscal para verificar el correcto cumplimiento de sus obligaciones fiscales.	(Visitas domiciliarias realizadas/Visitas domiciliarias programadas)*100	Porcentaje / Trimestral	Gestión / Eficacia	Los contribuyentes cumplen sus obligaciones fiscales aplicables en las disposiciones fiscales, considerando cabalmente, mediante dos el resultado esperado	Acta de Conclusión de notas del PO FISE, así como Tablero Global de indicadores emitido por la Administración Central de Verificación y Fiscalización de Entidades Federativas en Materia de Coordinación Fiscal.	C	C	C	C	C

Nota: Las metas se definirán hasta la publicación definitiva del Presupuesto de Egresos 2025 en el Periódico Oficial

*Nomenclatura: 1.- Características del Indicador: C = Claro, R = Relevante, E= Económico, M = Monitoreable y A = Adecuado.
2.- Valoración Características del Indicador: C = Cumple, CP = Cumple Parcialmente y NC = No Cumple

GOBIERNO DEL ESTADO DE NAYARIT

PRESUPUESTO DE EGRESOS DEL ESTADO DE NAYARIT 2025

PRESUPUESTO BASADO EN RESULTADOS

MATRIZ DE INDICADORES PARA RESULTADOS (MIR)

DEPENDENCIA:	Secretaría de Administración y Finanzas (SAF)	MIR SAF

PED 2021-2027 CLAVE FUNCIONAL

ODS	E. REC	E. GEN.	FIN	FUN	SF	M	PP	NOMBRE DEL PROGRAMA PRESUPUESTARIO (PP)	PP principal	PP Indirecto	Gasto Corriente	Gasto Inversi.
16	ER1	ER1-1	01	05	02	M	033	Fortalecimiento de la Administración Tributaria (Obligaciones Fiscales)	X		X	X
16	ER1	ER1-1	04	01	01	D	123	Control Eficiente de la Deuda Pública	X		X	X

Nombre de Beneficiarios:

Nivel/Resumen Narrativo	Nombre del Indicador	Definición	Fórmula	Unidad de Medida Frecuencia	Tipo de Indicador Dimensión a medir	Supuestos	Medios de verificación	Características del Indicador*				
C1A2.- Revisiones de Gabinete	Porcentaje de las revisiones de Gabinete realizadas	Muestra los actos de fiscalización realizados respecto a lo programado, mediante la solicitud de información a través de un oficio dirigido al contribuyente, en el que se le solicita información y documentación contable que debe de proporcionar en esta Dirección para verificar el correcto cumplimiento de sus obligaciones fiscales.	(Revisiones de gabinete realizadas/Revisiones de gabinete programadas)*100	Porcentaje Trimestral	Gestión Eficacia	Los contribuyentes cumplen sus obligaciones fiscales aplicando las disposiciones fiscales considerando reformas fiscales que le resultan aplicables	Acta de Concertación de metas para el POA, así como Tablero Global de Indicadores emitido por la Administración Central De Verificación y Evaluación de Entidades Federativas en materia De Coordinación Fiscal.	C	C	C	C	C
C1A3.- Realización de dictámenes	Porcentaje de los dictámenes realizados	Muestra los actos de fiscalización realizados respecto a lo programado, a través de oficio citatorio dirigido al Contador Público Inscrito, para revisar los papeles de trabajo, actuación profesional y verificar el correcto cumplimiento de las obligaciones fiscales del contribuyente.	(Dictámenes realizados/Dictámenes Programados)*100	Porcentaje Trimestral	Gestión Eficacia	Los contribuyentes cumplen sus obligaciones fiscales aplicando las disposiciones fiscales considerando reformas fiscales que le resultan aplicables	Acta de concertación de metas para el POA, así como Tablero Global de Indicadores emitido por la Administración Central de Verificación y Evaluación de Entidades Federativas en materia de Coordinación Fiscal.	C	C	C	C	C
C1A4.- Programación de la presencia fiscal implementada	Porcentaje de presencia fiscal realizada	Muestra los actos de fiscalización realizados respecto a lo programado mediante cartas invitación que se realiza a contribuyentes para regularizar su situación fiscal y mediante la verificación de comprobantes fiscales digitales a través de Visita Domiciliaria, donde se revisa que la emisión sea conforme a las Disposiciones Fiscales.	(Presencia fiscal realizada/Presencia fiscal Programada)*100	Porcentaje Trimestral	Gestión Eficacia	Los contribuyentes cumplen sus obligaciones fiscales aplicando las disposiciones fiscales considerando reformas fiscales que le resultan aplicables	Acta de concertación de metas para el POA, así como Tablero Global de Indicadores emitido por la Administración Central de Verificación y Evaluación de Entidades Federativas en materia de Coordinación Fiscal	C	C	C	C	C
C1A5.- Realización de Programas de Ejemplaridad	Porcentaje de programas de ejemplaridad realizados	Muestra los actos de fiscalización realizados respecto a lo programado mediante la revisión a contribuyentes que incurren en Delitos Fiscales.	(Programas de ejemplaridad realizados/Programas de ejemplaridad programados)*100	Porcentaje Trimestral	Gestión Eficacia	Los contribuyentes cumplen sus obligaciones fiscales aplicando las disposiciones fiscales considerando reformas fiscales que le resultan aplicables	Acta de concertación de metas para el POA, así como Tablero Global de Indicadores emitido por la Administración Central de Verificación y Evaluación de Entidades Federativas en materia de Coordinación Fiscal.	C	C	C	C	C
C2A1.- Realización de Cursos Varios en materia de Obligaciones Fiscales al personal	Porcentaje de cursos varios en materia de Obligaciones Fiscales realizados	Muestra los cursos programados respecto de los realizados	(Cursos varios realizados/Cursos varios programados)*100	Porcentaje Trimestral	Gestión Eficacia	SAT evite actualización de estrategia, así como reformas fiscales para su aplicación en la operación	Dirección de Auditoría Fiscal en coordinación con el SAT, así como cursos presenciales de INDETEC por convenio con Gobierno del Estado.	C	C	C	C	C

Nota: Las metas se definirán hasta la publicación definitiva del Presupuesto de Egresos 2025 en el Periódico Oficial

*Nomenclaturas: 1.- Características del Indicador: C = Claro, R = Relevante, E= Económico, M = Monitoreable y A = Adecuado.
2.- Valoración Características del Indicador: C = Cumple, CP = Cumple Parcialmente y NC = No Cumple

GOBIERNO DEL ESTADO DE NAYARIT
PRESUPUESTO DE EGRESOS DEL ESTADO DE NAYARIT 2025
PRESUPUESTO BASADO EN RESULTADOS

SECRETARÍA DE DESARROLLO SUSTENTABLE (SDS)

GOBIERNO DEL ESTADO DE NAYARIT

PRESUPUESTO DE EGRESOS DEL ESTADO DE NAYARIT 2025

PRESUPUESTO BASADO EN RESULTADOS

FICHA TÉCNICA DEL PROGRAMA PRESUPUESTAL

I. VINCULACIÓN PLANEACIÓN-PROGRAMACIÓN-PRESUPUESTACIÓN

Plan Estatal de Desarrollo 2021-2027

Eje rector	Eje(s) general (s)	Programa Sectorial o Especial	Objetivo de Desarrollo Sostenible
Gobernanza, seguridad y cultura de la legalidad	Gobierno eficiente	Eficiencia y eficacia en el gasto público	Paz, justicia e instituciones sólidas

Objetivo general del eje rector: Implementar un gobierno honesto, respetuoso, ajeno a la frivolidad y al dispendio, donde se respeten los derechos de las y los nayaritas sin ninguna distinción, fortaleciendo la seguridad ciudadana y comunitaria mediante acciones colaborativas de prevención del delito y acceso a una justicia pronta y cumplida, impulsando de esta forma las condiciones para una convivencia pacífica que permita el desarrollo integral de la sociedad, la inversión y el empleo.

Presupuesto de Egresos 2025

Finalidad funcional del Gasto:	Gobierno

Programa Presupuestal (PP):

Clave Funcional:	Nombre del PP:	PP principal	PP Indirecto	Gasto Corriente	Gasto Invers.
01 05 02 M 106	Desarrollo Tecnológico-Informático para la Innovación Gubernamental	X		X	X

Descripción de la clasificación funcional del PP

Finalidad:	01	Gobierno
Función:	01 05	Asuntos Financieros y Hacendarios
Subfunción:	01 05 02	Asuntos Hacendarios

II. DESCRIPCIÓN GENERAL DEL PROGRAMA PRESUPUESTAL (PP)

Problemática Principal:

Necesidades crecientes y escasos recursos para atender los servicios informáticos para el Personal que labora en la Secretaría de Desarrollo Sustentable

Beneficiarios del PP:

Población Potencial:	Población Objetivo:
Personal de enlace de otras dependencias y que labora en la Secretaría de Desarrollo Sustentable	Personal que labora en la Secretaría de Desarrollo Sustentable

Objetivos Estratégicos del PP:

Fin	Contribuir a que la Secretaría de Desarrollo Sustentable (SDS) realice sus actividades y cumpla su metas y objetivos con mayor eficiencia en conformidad a sus funciones y atribuciones normativas, a través de la mejora de los servicios administrativos de apoyootorgados a sus áreas operativas.
Propósito	Personal de las áreas operativas y administrativas la Secretaría de Desarrollo Sustentable cuenta con equipo suficiente y actualizado y con sistemas para el manejo de la información y sus procesos. A través del desarrollo, administración, soporte. técnico de los sistemas, equipos de cómputo y de comunicación

III. RESPONSABLES DEL PROGRAMA PRESUPUESTAL (PP)

Dependencia:	SECRETARÍA DE DESARROLLO SUSTENTABLE (SDS)
Unidad(es) Responsable(s):	DEPARTAMENTO DE INFORMÁTICA (SDS)

GOBIERNO DEL ESTADO DE NAYARIT

PRESUPUESTO DE EGRESOS DEL ESTADO DE NAYARIT 2025

PRESUPUESTO BASADO EN RESULTADOS

MATRIZ DE INDICADORES PARA RESULTADOS (MIR)

DEPENDENCIA:	SECRETARÍA DE DESARROLLO SUSTENTABLE (SDS)	MIR SDS

PED 2021-2027 CLAVE FUNCIONAL

DOS	E. REC	E. GEN.	FIN	FUN	SF	M	PP	NOMBRE DEL PROGRAMA PRESUPUESTARIO (PP)	PP principal	PP indirecto	Gasto Corriente	Gasto Inversi
16	ER1	ER1-1	01	05	02	M	106	Desarrollo Tecnológico-Informático para la Innovación Gubernamental (Informática)	X		X	X

Nombre de Beneficiarios:

Nivel/Resumen Narrativo	Nombre del Indicador	Definición	Fórmula	Unidad de Medida Frecuencia	Tipo de Indicador/ Dimensión a medir	Supuestos	Medios de verificación	Características del Indicador*	C	R	E	M	A
Fin													
Contribuir a que la Secretaría de Desarrollo Sustentable (SDS) realice sus actividades y cumpla su metas y objetivos con mayor eficiencia en conformidad a sus funciones y atribuciones normativas, a través de la mejora de los servicios administrativos de apoyo otorgados a sus áreas operativas.	Promedio de calificación del Grado de apoyo de los servicios administrativos en el logro de objetivos y metas operativas de la SDS.	Mide el grado de cumplimiento de las atribuciones institucionales establecidas del área administrativa de la SDS, medida a través de un cuestionario de evaluación de los servicios otorgados aplicado a directores y coordinadores.	(Sumatoria de calificaciones obtenidas sobre el Grado de apoyo de los servicios administrativos en la operatividad de la SDS/Número Directores y Coordinadores de la SDS que contestaron el cuestionario de evaluación)	Promedio Anual	Estratégico Eficacia	La realización de las actividades de los Directores, Coordinadores y Jefes de Departamento es eficiente, eficaz y sus atribuciones y funciones.	Cuestionario Formulario de evaluación aplicado a directores, titular de apoyo de los servicios administrativos así el logro de objetivos y metas operativas de la SDS. Archivo administrativo de reporte de índice de fallas de la SDS de la Coordinación General	C	C	C	C	C
Propósito													
Personal de las áreas operativas y administrativas la Secretaría de Desarrollo Sustentable cuenta con equipo suficiente y actualizado y con sistemas para el manejo de la información y sus procesos. A través del desarrollo, administración, soporte técnico de los sistemas, equipos de cómputo y de comunicación	Calificación promedio de satisfacción en materia de los servicios de equipo y servicios informáticos y de comunicación.	Mide el grado de cumplimiento de las atribuciones institucionales establecidas medida a través de un cuestionario de evaluación de la satisfacción de los servicios otorgados aplicadas a las áreas (direcciones y coordinaciones).	(Sumatoria de calificaciones de satisfacción obtenidas/Número Direcciones y coordinaciones de las SDS que contestó el cuestionario de evaluación)	Promedio Anual	Estratégico Eficacia	Las áreas de la Secretaría cooperativo en tiempo, en forma y con objetividad el mantenimiento aplicado.	Cuestionario de evaluación aplicado a subdirectores, jefaturas y aplicado a las áreas por el Departamento de Informática de la Coordinación General Administrativa	C	C	C	C	C
Componente													
C1. Servidores de la Secretaría de Desarrollo Sustentable en tiempo y forma actualizados	Promedio de actualizaciones por servidores actualizados.	Mide la eficacia en la actualización de servidores de la SDS a través de licenciamiento Oracle y con ello su eficiencia en el servicio de servidores de la SDS.	Número de actualizaciones por servidores actualizados / Número de actualizaciones por servidores actualizados existentes	Promedio Anual	Gestión Eficacia	Se adquieren los licenciamientos para actualizar los servidores existentes se hace un uso adecuado de la red por parte del personal	Bitácora de Administración y Configuración de Servidores los nivel se encuentran en los registros administrativos físicos y digitales del Departamento de Informática de la Coordinación General Administrativa	C	C	C	C	C
C1. Servidores de la Secretaría de Desarrollo Sustentable en tiempo y forma actualizados	Porcentaje de capacidad de almacenamiento de los servidores de la SDS ocupada.	Mide la capacidad de almacenamiento de los servidores para resguardar la información generada en la SDS.	(Total de capacidad de almacenamiento de los servidores de la SDS ocupada/Total de Capacidad de los servidores de la SDS)* 100	Porcentaje Anual	Gestión Eficacia	Se lleva presupuesto para que se adquiera los licenciamientos para actualizar los servidores existentes brindando conectividad para el resguardo de la información.	Bitácora de Administración y Configuración de Servidores los nivel se encuentran en los registros administrativos físicos y digitales del Departamento de Informática de la Coordinación General Administrativa	C	C	C	C	C
C1. Servidores de la Secretaría de Desarrollo Sustentable en tiempo y forma actualizados	Porcentaje de reportes de fallas de red resueltas.	Mide la atención de fallas reportadas de la red por parte del personal de la SDS.	(Total de reportes de fallas de red resueltas /Total de reportes de fallas de red recibidas)*100	Porcentaje Trimestral	Gestión Eficiencia	Se reciben reportes de fallas de la red y son atendidas en el menor tiempo posible para brindar un buen servicio y no obstaculizar el trabajo de los usuarios.	Bitácora de Administración y Configuración de Servidores los nivel se encuentran en los registros administrativos físicos y digitales del Departamento de Informática de la Coordinación General Administrativa	C	C	C	C	C

Nota: Las metas se definirán hasta la publicación definitiva del Presupuesto de Egresos 2025 en el Periódico Oficial

*Nomenclaturas: 1.- Características del Indicador: C = Claro, R = Relevante, E= Economico, M = Monitoreable y A = Adecuado.
2.- Valoración Características del Indicador: C = Cumple, CP = Cumple Parcialmente y NC = No Cumple

GOBIERNO DEL ESTADO DE NAYARIT

PRESUPUESTO DE EGRESOS DEL ESTADO DE NAYARIT 2025

PRESUPUESTO BASADO EN RESULTADOS

MATRIZ DE INDICADORES PARA RESULTADOS (MIR)

DEPENDENCIA:	SECRETARÍA DE DESARROLLO SUSTENTABLE (SDS)	MIR SDS

PED 2021-2027 CLAVE FUNCIONAL

ODS	E. REG	E. GEN.	FIN	FUN	SF	M	PP	NOMBRE DEL PROGRAMA PRESUPUESTARIO (PP)	PP principal	PP Indirecto	Gasto Corriente	Gasto Inversi.
16	ER1	ER1-1	01	05	02	M	10R	Desarrollo Tecnológico-Informático para la Innovación Gubernamental (Informática)	X		X	X

Nombre de Beneficiarios:

Nivel/Resumen Narrativo	Nombre del Indicador	Definición	Fórmula	Unidad de Medida / Frecuencia	Tipo de Indicador / Dimensión a medir	Supuestos	Medios de verificación	Características del indicador*				
C2. Información de la red en dispositivos internos y externos de la SDS respaldada.	Porcentaje de respaldos de la red en dispositivos internos y externos de la SDS realizados.	Este indicador mide el nivel de seguridad de resguardo digital de la información de la SDS.	(Número de respaldos de la red en dispositivos internos y externos de la SDS realizados/Número de respaldos de la red en dispositivos internos y externos de la SDS necesarios)*100	Porcentaje / Anual	Gestión / Eficiencia	El personal de Informática realiza los mecanismos programados de los servidores existentes en la SDS, brindando confianza de que la información digitalizada en la red se encuentra resguardada.	Bitácoras de respaldos realizados de los Servidores los cuales se encuentran en los registros administrativos físicos y digitales del Departamento de Informática de la Coordinación General	C	C	C	C	C
C3. Usuarios de acceso a la red y de sistemas informáticos administrados.	Porcentaje de usuarios de acceso a la red y sistemas internos y externos existentes.	Mide el control de acceso a usuarios internos y externos a la red y a sistemas por parte del personal de la SDS y de otras dependencias y de acuerdo con sus funciones.	(Total de usuarios de acceso a la red y sistemas internos y externos existentes/Total de usuarios de acceso a la red y sistemas internos y externos existentes requeridos)*100	Porcentaje / Trimestral	Gestión / Eficacia	Se tiene un control de usuarios en la red los cuales son responsables y confiables en uso adecuado de los Sistemas y de la Red.	Bitácoras y revisión del uso de la red por parte del personal y solicitudes recibidas en los registros administrativos físicos y digitales del Departamento de Informática de la Coordinación General	C	C	C	C	C
C4. Página web de la Secretaría de Desarrollo Sustentable con identidad oficial e información creada y/o actualizada.	Porcentaje actualizaciones a la página web de la SDS realizadas	Mide la capacidad de desarrollo de aplicaciones web para la página oficial de la SDS.	(Número de actualizaciones a la página web de la SDS realizadas/Número de actualizaciones a la página web de la SDS requeridas)*100	Porcentaje / Trimestral	Gestión / Eficacia	Se cuenta con servicios de internet amplio y permanente y las políticas internas de difusión y contenidos establecidos en materia de transparencia y acceso de información.	Bitácora de Administración y Configuración de Servidores los cuales se encuentran en los registros administrativos físicos y digitales del Departamento de Informática de la Coordinación General Administrativa.	C	C	C	C	C
C5. Diseños gráficos que identifican a la Secretaría de Desarrollo Sustentable creados y entregados.	Porcentaje de diseños gráficos desarrollados entregados	Mide la elaboración de diseños gráficos solicitados de identidad de la SDS, como logotipos, dípticos, trípticos, cuadernillos, tarjetería, presentaciones multimedia, entre otros.	(Número de diseños gráficos desarrollados entregados /Número de diseños gráficos requeridos)*100	Porcentaje / Trimestral	Gestión / Eficacia	Se reciben solicitudes para la elaboración de diseños gráficos de acuerdo a las políticas internas de difusión y solicitudes de diseño de las áreas operativas de la SDS.	Bitácora de entregables de Diseño Gráfico recibidas y notificaciones en los registros administrativos físicos y digitales del Departamento de Informática de la Coordinación General	C	C	C	C	C
C6. Sistemas informáticos creados y actualizados de para el manejo de los procedimientos, funciones y operatividad que se realizan en la Secretaría de Desarrollo Sustentable realizados.	Porcentaje de creaciones y actualizaciones de sistemas informáticos realizados	Mide el grado de atención de requerimientos de la SDS de creación y actualizaciones de sistemas para la eficiencia de las funciones institucionales.	(Número de creaciones y actualizaciones de sistemas informáticos realizados /Número de creaciones y actualizaciones de sistemas informáticos requeridos)*100	Anual / Anual	Gestión / Eficacia	Existen requerimientos de desarrollo de sistemas informáticos de las áreas operativas y directivas de la SDS.	Oficios Solicitudes, entrevistas y Carta de aceptación y/o Bitácora de sistemas los cuales se encuentran en los registros administrativos físicos y digitales del Departamento de Informática de la Coordinación General Administrativa	C	C	C	C	C
C7. Mantenimiento preventivo y correctivo al equipo informático y de comunicación aplicado.	Porcentaje de acciones de mantenimiento correctivo y preventivo por equipo informático y de comunicación de la SDS realizado	Mide el grado de mantenimiento realizado a los equipos informáticos y de comunicación sustentando y ampliando la vida útil de la infraestructura de tecnologías de la información y comunicaciones al servicio de la SDS.	(Número de acciones de mantenimiento correctivo y preventivo por equipo informático y de comunicación de la SDS realizado /Número de equipos informáticos y comunicación existentes)*100	Porcentaje / Semestral	Gestión / Eficacia	Se realizan los archivos de mantenimiento preventivo y correctivo para uno al personal operativo de la SDS a efecto de brindar un servicio de calidad a los usuarios.	Bitácora de Soporte Técnico, documentos y archivos electrónicos los cuales se encuentran resguardados por el Departamento de Informática en los registros administrativos físicos de la Coordinación General Administrativa	C	C	C	C	C

Nota: Las metas se definirán hasta la publicación definitiva del Presupuesto de Egresos 2025 en el Periódico Oficial

*Nomenclatura: 1.- Características del indicador: C = Claro, R = Relevante, E= Económico, M = Monitoreable y A = Adecuado.
2.- Valoración Características del indicador: C = Cumple, CP = Cumple Parcialmente y NC = No Cumple

GOBIERNO DEL ESTADO DE NAYARIT

PRESUPUESTO DE EGRESOS DEL ESTADO DE NAYARIT 2025

PRESUPUESTO BASADO EN RESULTADOS

MATRIZ DE INDICADORES PARA RESULTADOS (MIR)

DEPENDENCIA:	SECRETARÍA DE DESARROLLO SUSTENTABLE (SDS)	MIR SDS

PED 2021-2027 CLAVE FUNCIONAL

ODS	E. REC	E. GEN.	FIN	FUN	SF	M	PP	NOMBRE DEL PROGRAMA PRESUPUESTARIO (PP)	PP principal	PP Indirecto	Gasto Corriente	Gasto Inversi.
16	ER1	ER1-1	01	05	02	M	106	Desarrollo Tecnológico-Informático para la Innovación Gubernamental (Informática)	X		X	X

Nombre de Beneficiarios:

Nivel/Resumen Narrativo	Nombre del Indicador	Definición	Fórmula	Unidad de Medida / Frecuencia	Tipo de Indicador / Dimensión a medir	Supuestos	Medios de verificación	Características del Indicador*				
C8 Capacitación, asesorías, apoyos y soporte técnico en materia de manejo y aplicación de equipo, red y sistemas informáticos otorgadas.	Porcentaje de solicitudes de capacitación asesorías, apoyos y soporte técnico en materia de manejo y aplicación de equipo, red y sistemas informáticos atendidas.	Mide el grado de atención al personal operativo y administrativo en materia de manejo de equipo, sistemas y red informática.	(No. de solicitudes de capacitación asesorías, apoyos y soporte técnico en materia de manejo y aplicación de equipo, red y sistemas informáticos atendidas / No. de solicitudes de capacitación asesorías, apoyos y soporte técnico en materia de manejo y aplicación de equipo, red y sistemas informáticos atendidas recibidas) *100	Porcentaje / Trimestral	Gestión / Eficacia	Se reciben solicitudes de capacitación los ports del personal operativo de la SDS para recibir un uso adecuado de los equipos informáticos y los equipos adquiridos con de calidad.	Listas de asistencia del personal que asiste a los cursos para el buen manejo del equipo de informática los cuales se encuentran en los registros administrativos físicos y digitales del Departamento de Informática de la Coordinación General Administrativa	C	C	C	C	C
Actividades												C R E M A
C1.A1. Revisión periódica de los servidores de la Secretaría de Desarrollo Sustentable para garantizar la capacidad de almacenamiento que se genera dentro de las unidades administrativas.	Porcentaje de bitácoras de revisión periódica de los servidores realizadas.	Mide que existan un control de revisión periódica de servidores a través de registros en bitácoras.	(Número de bitácoras de revisión periódica de los servidores realizadas/ Número bitácoras de revisión periódica de los servidores programadas) *100	Porcentaje / Trimestral	Gestión / Eficacia	Exista presupuesto para realizar las revisiones programadas de los servidores y el pago de mantenimiento preventivo y se tengan fu bitácoras respectivas	Bitácora de revisiones realizadas de Servidores, se cuenta en los registros administrativos físicos y digitales del Departamento de Informática de la Coordinación General	C	C	C	C	C
C2.A1. Realización de respaldos de la información diaria contenida en los equipos servidores de la Secretaría de Desarrollo Sustentable.	Porcentaje de respaldos en red y dispositivos realizados.	Mide la responsabilidad de realizar respaldos de la información de la SDS.	(Número de respaldos en red y dispositivos realizados/Total de respaldos en red y dispositivos programados) *100	Porcentaje / Trimestral	Gestión / Eficacia	Exista la capacidad en la red para cumplir los respaldos programados.	Bitácora de respaldos realizados de los cuales se encuentran en los registros administrativos físicos y digitales del Departamento de Informática de la Coordinación General	C	C	C	C	C
C3.A1. Realización de informes para conocer el uso de la red y sistemas informáticos por parte del personal de la Secretaría de Desarrollo Sustentable.	Porcentaje de reportes del uso de la red y sistemas informáticos realizados.	Mide la eficiencia en la realización de informes del uso de la red y sistemas informáticos por el personal.	(Número de reportes del uso de la red y sistemas informáticos realizados/Número reportes del uso de la red y sistemas informáticos requeridos) *100	Porcentaje / Trimestral	Gestión / Eficacia	Existan reportes del uso de la red y sistemas informáticos.	Bitácora reportes del uso de la red se cuenta en los registros administrativos físicos y digitales del Departamento de Informática de la Coordinación General Administrativa	C	C	C	C	C
C4.A1. Actualización la página web de la Secretaría.	Porcentaje de actualización de la página web realizada.	Se miden los resultados actualizaciones realizadas de la página web.	(Número de actualizaciones de la página web realizadas/Número de actualizaciones de la página web programadas) *100	Porcentaje / Trimestral	Gestión / Eficacia	Se programan actualizaciones a la página web de la SDS.	Bitácora de actualizaciones deseadas a cabo de la página web la cual se encuentran en los registros administrativos físicos y digitales del Departamento de Informática de la Coordinación General Administrativa.	C	C	C	C	C
C5.A1. Realización oportuna de los diseños gráficos solicitados.	Porcentaje de atención de solicitudes de diseños gráficos atendidos	Mide la oportuna atención de las solicitudes de diseño.	(Número de atención de solicitudes de diseños gráficos atendidos/ Número de atención de solicitudes de diseños gráficos recepcionadas) *100	Porcentaje / Trimestral	Gestión / Eficacia	Existan solicitudes de diseños gráficos.	Bitácora de solicitudes las cuales se encuentran en los registros administrativos físicos y digitales del Departamento de Informática de la Coordinación General	C	C	C	C	C

Nota: Las metas se definirán hasta la publicación definitiva del Presupuesto de Egresos 2025 en el Periódico Oficial

*Nomenclaturas: 1 - Características del Indicador: C = Claro, R = Relevante, E= Económico, M = Monitoreable y A = Adecuado. 2 - Valoración Características del indicador: C = Cumple, CP = Cumple Parcialmente y NC = No Cumple

GOBIERNO DEL ESTADO DE NAYARIT

PRESUPUESTO DE EGRESOS DEL ESTADO DE NAYARIT 2025

PRESUPUESTO BASADO EN RESULTADOS

MATRIZ DE INDICADORES PARA RESULTADOS (MIR)

DEPENDENCIA:	SECRETARÍA DE DESARROLLO SUSTENTABLE (SDS)	MIR SDS

PED 2021-2027 CLAVE FUNCIONAL

ODS	E. REC	E. GEN	FIN	FUN	SF	M	PP	NOMBRE DEL PROGRAMA PRESUPUESTARIO (PP)	PP principal	PP ligada	Gasto Corriente	Gasto Inversi
16	ER1	ER1-1	01	05	02	M	100	Desarrollo Tecnológico-Informático para la Innovación Gubernamental (Informática)	X		X	X
Nombre de Beneficiarios:												

Nivel/Resumen Narrativo	Nombre del Indicador	Definición	Fórmula	Unidad de Medida / Frecuencia	Tipo de Indicador / Dimensión a medir	Supuestos	Medios de verificación	Caracteristicas del Indicador*				
							Administrativos					
C6.A1. Atención oportuna de las necesidades de automatización de las unidades administrativas de la Secretaría mediante la Planeación, organización, dirección, desarrollo y evaluación en la ejecución de los sistemas, programas, procedimientos y funciones.	Porcentaje de solicitudes atendidas en tiempo y forma de las Unidades Administrativas conforme a Normatividad atendidas.	Mide el grado de atención que se les da a las solicitudes de las Unidades Administrativas para el desempeño de sus funciones.	(Número de solicitudes atendidas en tiempo y forma de las Unidades Administrativas conforme a Normatividad atendidas /los solicitudes atendidas en tiempo y forma de las Unidades Administrativas conforme a Normatividad recibidas) *100	Porcentaje Anual	Gestión Eficacia	Existen solicitudes de las unidades administrativas	Bitácora de solicitudes por parte del personal de las unidades administrativas, los registros administrativos físicos y digitales que mantiene la Coordinación de Informática de la Coordinación General Administrativa	C	C	C	C	C
C6.A2. Realización de sistemas y actualización de programas y procesos susceptibles de sistematizar y automatizar a la Secretaría.	Porcentaje de sistemas informáticos implementados.	Mide la atención de eficientar los programas y procesos para automatizar la SDS.	(Número de sistemas informáticos implementados/Sistemas informáticos requeridos) * 100	Porcentaje Anual	Gestión Eficacia	Existen solicitudes de las unidades administrativas para realizar sistemas informáticos	Bitácora en la que se registran las solicitudes de sistemas informáticos, así como los registros administrativos físicos y digitales del Departamento de Informática de la Coordinación General Administrativa	C	C	C	C	C
C6.A3- Implementación de nuevas opciones de procedimientos relativos a los sistemas operativos y paquetes de uso generalizado, auditando los equipos para que no exista la posibilidad de que se instalen paquetes no autorizados	Porcentaje de paquetes de software instalados.	Mide la autenticidad del software instalado en los equipos de la SDS.	(Número de paquetes de software instalados /Número de paquetes software autorizados) *100	Porcentaje Trimestral	Gestión Eficacia	Se cuenta equipos y se requieren instalar software autorizado	La meta establecida se cumplió al 100% ya que, dentro de los Paquetes de Software que se requieren para la operación de las funciones de la Secretaría de Desarrollo Sustentable existen 215 Licencias de Interactivo los cuales solicitan y Proporcionan el Software para brindar de la Coordinación General Administrativa	C	C	C	C	C
C7.A1. Realización del mantenimiento preventivo y/o correctivo al equipo de cómputo y llevar una bitácora por cada equipo para el registro de las diferentes reparaciones o adecuaciones a los mismos.	Servicios de Soporte técnico brindados.	Mide la eficiencia de los servicios de soporte técnico atendidos para el buen funcionamiento de los equipos informáticos.	(Número de servicios de soporte técnico brindados/Número de servicios de soporte técnico recepcionado) *100	Porcentaje Trimestral	Gestión Eficacia	Se requiere servicios de soporte técnico de los equipos	Bitácora de servicios de soporte técnico realizados que se encuentran en los registros administrativos físicos y digitales del Departamento de Informática de la Coordinación General	C	C	C	C	C
C7.A1 Realización del mantenimiento preventivo y/o correctivo al equipo de cómputo y llevar una bitácora por cada equipo para el registro de las diferentes reparaciones o adecuaciones a los mismos.	Porcentaje de informes técnicos realizados.	Mide los informes técnicos realizados en los equipos revisados.	(Número de informes técnicos realizados/Número de informes de servicios técnicos requeridos) *100	Porcentaje Trimestral	Gestión Eficacia	Se tienen un reporte de soporte técnico solicitado.	informes técnicos que se realizan con la revisión de los equipos los cuales se encuentran en los registros administrativos físicos y digitales del Departamento de Informática de la Coordinación General	C	C	C	C	C

Nota: Las metas se definirán hasta la publicación definitiva del Presupuesto de Egresos 2025 en el Periódico Oficial

*Nomenclatura: 1.- Características del Indicador: C = Claro, R = Relevante, E= Económico, M = Monitoreable y A = Adecuado.
2.- Valoración Características del Indicador: C = Cumple, CP = Cumple Parcialmente y NC = No Cumple

GOBIERNO DEL ESTADO DE NAYARIT

PRESUPUESTO DE EGRESOS DEL ESTADO DE NAYARIT 2025

PRESUPUESTO BASADO EN RESULTADOS

MATRIZ DE INDICADORES PARA RESULTADOS (MIR)

DEPENDENCIA:	SECRETARÍA DE DESARROLLO SUSTENTABLE (SDS)	MIR SDS

PED 2021-2027 CLAVE FUNCIONAL

ODS	E.REC	E.GEN.	FIN	FUN	SF	M	PP	NOMBRE DEL PROGRAMA PRESUPUESTARIO (PP)	PP principal	PP indirecto	Gasto Corriente	Gasto Invers.
16	ER1	ER1-1	01	05	02	M	106	Desarrollo Tecnológico-Informático para la Innovación Gubernamental (Informática)	X		X	X

Nombre de Beneficiarios:

Nivel/Resumen Narrativo	Nombre del Indicador	Definición	Fórmula	Unidad de Medida Frecuencia	Tipo de Indicador/ Dimensión a medir	Supuestos	Medios de verificación	Características del indicador*				
C7.A2. Administración de la red de cómputo Intranet/Internet y telefonía, cuidando su integridad y efectuando el mantenimiento necesario para su óptima utilización.	Porcentaje del mantenimiento de la red de cómputo y redes de la Secretaría de Desarrollo Sustentable realizados	Define la eficiencia de las redes que existen en la SDS por el mantenimiento realizado.	(Número de mantenimiento en las redes de cómputo y redes de la Secretaría de Desarrollo Sustentable realizados/Total de redes existentes) *100	Porcentaje Trimestral	Gestión Eficacia	Se requiere el mantenimiento en las redes de cómputo de la SDS.	Bitácora en el que se registren las veces que se realicen el mantenimiento en las redes existentes, la cual se encuentran en los registros administrativos físicos y digitales del Departamento de Informática de la Coordinación General Administrativa.	C	C	C	C	C
C8.A1. Realización de acciones de asesoría y capacitación en materia de datos y de voz, que requieran las diversas unidades administrativas de la Secretaría.	Porcentaje de asesorías realizadas en materia de datos y de voz realizadas	Mide las asesorías impartidas en materia datos y de voz realizadas.	(Número de asesorías realizadas en materia de datos y de voz realizadas /Número de asesorías realizadas en materia dedatos y de voz solicitadas) *100	Porcentaje Trimestral	Gestión Eficacia	El personal de la SDS, solicita asesorías o capacitación en materia de datos y de voz.	Documentos de solicitud de capacitación en materia de datos me medio se encuentren en los registros administrativos físicos y digitales del Departamento de Informática de la Coordinación General Administrativa	C	C	C	C	C

Nota: Las metas se definirán hasta la publicación definitiva del Presupuesto de Egresos 2025 en el Periódico Oficial

*Nomenclaturas: 1.- Características del indicador: C = Claro, R = Relevante, E= Económico, M = Monitoreable y A = Adecuado.
2.- Valoración Características del indicador: C = Cumple, CP = Cumple Parcialmente y NC = No Cumple

GOBIERNO DEL ESTADO DE NAYARIT

PRESUPUESTO DE EGRESOS DEL ESTADO DE NAYARIT 2025

PRESUPUESTO BASADO EN RESULTADOS

FICHA TÉCNICA DEL PROGRAMA PRESUPUESTAL

I. VINCULACIÓN PLANEACIÓN-PROGRAMACIÓN-PRESUPUESTACIÓN

Plan Estatal de Desarrollo 2021-2027

Eje rector	Eje(s) general (s)	Programa Sectorial o Especial	Objetivo de Desarrollo Sostenible
Gobernanza, seguridad y cultura de la legalidad	Gobierno eficiente	Eficiencia y eficacia en el gasto público	Paz, justicia e instituciones sólidas

Objetivo general del eje rector: Implementar un gobierno honesto, respetuoso, ajeno a la frivolidad y al dispendio, donde se respetan los derechos de las y los nayaritas sin ninguna distinción, fortaleciendo la seguridad ciudadana y comunitaria mediante acciones colaborativas de prevención del delito y acceso a una justicia pronta y cumplida, impulsando de esta forma las condiciones para una convivencia pacífica que permita el desarrollo integral de la sociedad, la inversión y el empleo.

Presupuesto de Egresos 2025

Finalidad funcional del Gasto:	Gobierno

Programa Presupuestal (PP):

Clave Funcional:	Nombre del PP:	PP principal	PP Indirecto	Gasto Corriente	Gasto Invers.
01 05 02 M 031	Operación Administrativa Eficiente y Eficaz del Gasto Público	X		X	

Descripción de la clasificación funcional del PP

Finalidad:	01	Gobierno
Función:	01 05	Asuntos Financieros y Hacendarios
Subfunción:	01 05 02	Asuntos Hacendarios

II. DESCRIPCIÓN GENERAL DEL PROGRAMA PRESUPUESTAL (PP)

Problemática Principal:

Necesidades crecientes y escasos recursos para atender los servicios materiales, humanos y financieros para el Personal que labora en la Secretaría de Desarrollo Sustentable

Beneficiarios del PP:

Población Potencial:	Población Objetivo:
Personal de enlace de otras dependencias y que labora en la Secretaría de Desarrollo Sustentable	Personal que labora en la Secretaría de Desarrollo Sustentable

Objetivos Estratégicos del PP:

Fin	Contribuir a que la Secretaría de Desarrollo Sustentable (SDS) realice sus actividades y cumpla su metas y objetivos con mayor eficiencia en conformidad a sus funciones y atribuciones normativas, a través de la mejora de los servicios administrativos de apoyos otorgados a sus áreas operativas.
Propósito	Personal que labora en la SDS recibe los recursos materiales, de servicios y muebles e inmuebles de manera segura, eficiente y eficaz para su óptima operatividad
Propósito	Personal que labora en la SDS recibe los recursos materiales, de servicios y muebles e inmuebles de manera segura, eficiente y eficaz para su óptima operatividad
Fin	Contribuir a que la Secretaría de Desarrollo Sustentable (SDS) realice sus actividades y cumpla su metas y objetivos con mayor eficiencia en conformidad a sus funciones y atribuciones normativas, a través de la mejora de los servicios administrativos de apoyos otorgados a sus áreas operativas.
Fin	Contribuir a que la Secretaría de Desarrollo Sustentable (SDS) realice sus actividades y cumpla sus metas y objetivos con mayor eficiencia en conformidad a sus funciones y atribuciones normativas, a través de la mejora de los servicios administrativos del Departamento de Recursos Humanos otorgados a sus áreas operativas.
Propósito	Las áreas administrativas de la SDS reciben la suficiencia financiera requerida para el desarrollo de sus actividades de acuerdo a las atribuciones vigentes que tiene la SDS.
Propósito	Las áreas administrativas de la Secretaría de Desarrollo Sustentable (SDS) cuentan con personal eficiente, capacitado, con perfil acorde a las atribuciones asignadas, logrando su productividad y buen desempeño de sus funciones.

III. RESPONSABLES DEL PROGRAMA PRESUPUESTAL (PP)

Dependencia:	SECRETARÍA DE DESARROLLO SUSTENTABLE (SDS)
Unidad(es) Responsable(s):	(SDS)

GOBIERNO DEL ESTADO DE NAYARIT

PRESUPUESTO DE EGRESOS DEL ESTADO DE NAYARIT 2025

PRESUPUESTO BASADO EN RESULTADOS

MATRIZ DE INDICADORES PARA RESULTADOS (MIR)

DEPENDENCIA:	SECRETARÍA DE DESARROLLO SUSTENTABLE (SDS)	MIR SDS

PED 2021-2027 CLAVE FUNCIONAL

ODS	E. REC	E. GEN	FIN	FUN	SF	M	PP	NOMBRE DEL PROGRAMA PRESUPUESTARIO (PP)	PP principal	PP Indirecto	Gasto Corriente	Gasto Inversa
16	ER1	ER1-1	01	06	02	M	031	Operación Administrativa Eficiente y Eficaz del Gasto Público (Recursos Materiales)	X		X	

Nombre de Beneficiarios:

Nivel/Resumen Narrativo	Nombre del Indicador	Definición	Fórmula	Unidad de Medida Frecuencia	Tipo de Indicador Dimensión a medir	Supuestos	Medios de verificación	Características del Indicador* C R E M A
Fin								
Contribuir a que la Secretaría de Desarrollo Sustentable (SDS) realice sus actividades y cumpla su metas y objetivos con mayor eficiencia en conformidad a sus funciones y atribuciones normativas, a través de la mejora de los servicios administrativos despoyo otorgados a sus áreas operativas	Promedio de calificación del Grado de apoyo de los servicios administrativos en el logro de objetivos y metas operativas del departamento de Recursos Materiales.	Mide el grado de cumplimiento de las atribuciones institucionales establecidas del del departamento de Recursos Materiales de la SDS, medida a través de un cuestionario de evaluación de los servicios otorgados aplicado a directores y coordinadores.	(Sumatoria de calificaciones obtenidas sobre el Grado de apoyo de los servicios administrativos en la operatividad del departamento de Recursos Materiales/Número Directores y coordinadores de la SDS que contestaron el cuestionario de evaluación)	Promedio Anual	Estratégico Eficacia	La conducción de las actividades de las Direcciones, Coordinaciones y Jefes de Departamento se efectúa conforme a sus atribuciones y funciones	Cuestionario Formulario de evaluación aplicados a los directores: Grado de apoyo de los servicios administrativos en el logro de objetivos y metas operativas de la SDS	C C C C C
Propósito								
Personal que labora en la SDS recibe los recursos materiales, de servicios y muebles e inmuebles de manera segura, eficiente y eficaz para su óptima operatividad	Variación porcentual de servicios de recursos materiales, de servicios y muebles e inmuebles otorgados	Mide el cumplimiento de las atribuciones institucionales establecidas de acuerdo a la Normatividad vigente para la Secretaría de Desarrollo Sustentable	((No. de servicios, recursos materiales, de servicios y muebles e inmuebles otorgados año actual / No. de servicios recursos materiales, de servicios y muebles e inmuebles otorgados año anterior)-1)*100	Porcentaje Anual	Estratégico Eficacia	La Norma establecida vigente es cumplida por el Departamento de Recursos Materiales dependiente de la Coordinación General Administrativa de la Secretaría de Desarrollo Sustentable	Archivos administrativos físicos y digitales del Departamento de Recursos Materiales y Servicios.	C C C C C
Personal que labora en la SDS recibe los recursos materiales, de servicios y muebles e inmuebles de manera segura, eficiente y eficaz para su óptima operatividad	Promedio de servicios de recursos materiales, de servicios y muebles e inmuebles otorgados	Mide el cumplimiento de las atribuciones institucionales establecidas de acuerdo a la Normatividad vigente para la Secretaría de Desarrollo Sustentable	(No de solicitudes de servicios de recursos materiales, de servicios y muebles e inmuebles otorgados/ Número de personal laborando dentro de la Secretaría)	Promedio Anual	Estratégico Eficacia	La Norma establecida vigente es cumplida por el Departamento de Recursos Materiales dependiente de la Coordinación General Administrativa de la Secretaría de Desarrollo Sustentable	Archivos administrativos físicos de la Coordinación Administrativa Archivos administrativos físicos y digitales del Departamento de Recursos Materiales y Servicios.	C C C C C
Componente								
C1. Espacios y áreas de la Secretaría limpias y decoradas y con ambiente agradable de trabajo proporcionado.	Porcentaje de áreas que se consideran suficientes y en buen estado	Mide el funcionamiento seguridad de los espacios de las áreas de la SDS (direcciones y coordinaciones y áreas generales), en cuanto a iluminación, pintura, perfiles, plafones, pisos, Ventanas, Instalaciones eléctricas e hidráulicas, de aire acondicionado, mamparas u otros.	(Número de áreas que se consideran suficientes y en buen estado / Total número de Áreas de la SDS) *100	Porcentaje Trimestral	Gestión Eficacia	Las áreas de la Secretaría de Desarrollo Sustentable se mantienen en un buen estado y son adecuadas para el personal que labora en la institución.	Archivos administrativos del Departamento de Recursos Materiales y Servicios.	C C C C C
C1. Espacios y áreas de la Secretaría limpias y decoradas y con ambiente agradable de trabajo proporcionado.	Porcentaje de días hábiles donde la limpieza de todas las áreas y espacios operativos se terminó antes de la entrada oficial del personal de la SDS.	Este indicador responde al grado de atención por parte del Departamento de Recursos Materiales en la limpieza a tiempo de las áreas de la SDS.	(No. de días hábiles donde la limpieza de todas las áreas y espacios operativos se terminó antes de la entrada oficial del personal de la SDS / No. de días hábiles en el periodo a informar) *100	Porcentaje Trimestral	Gestión Eficiencia	El personal encargado de la limpieza de las áreas de la SDS cumple en tiempo y forma manteniendo las áreas con un ambiente limpio y decorado, logrando una imagen efectiva y externa agradable de la institución.	Archivos administrativos del Departamento de Recursos Materiales y Servicios.	C C C C C
C2. Material de oficina, suministros y consumibles suficientes para satisfacer a las áreas de la Secretaría.	Porcentaje de vales de requisición abastecidos en su totalidad	El indicador refleja el grado de eficacia en la atención de solicitudes de materiales de oficina, suministros y consumibles, necesarios para el buen funcionamiento de las áreas y el personal de la SDS.	(Número de vales de requisición abastecidos en su totalidad /Número de vales de requisición recibidos) *100	Porcentaje Trimestral	Gestión Eficacia	Se cuenta con suficiente material identificado y consumibles para poder abastecer las solicitudes recibidas por parte de las Áreas de la SDS.	Reporte del sistema de almacén de suministros materiales y servicios	C C C C C

Nota: Las metas se definirán hasta la publicación definitiva del Presupuesto de Egresos 2025 en el Periódico Oficial

*Nomenclaturas: 1.- Características del indicador: C = Claro, R = Relevante, E= Económico, M = Monitoreable y A = Adecuado
2.- Valoración Características del Indicador: C = Cumple, CP = Cumple Parcialmente y NC = No Cumple

GOBIERNO DEL ESTADO DE NAYARIT

PRESUPUESTO DE EGRESOS DEL ESTADO DE NAYARIT 2025

PRESUPUESTO BASADO EN RESULTADOS

MATRIZ DE INDICADORES PARA RESULTADOS (MIR)

DEPENDENCIA:	SECRETARÍA DE DESARROLLO SUSTENTABLE (SDS)	MIR SDS

PED 2021-2027 CLAVE FUNCIONAL

OOS	E. REC	E. GEN	FIN	FUN	SF	M	PP	NOMBRE DEL PROGRAMA PRESUPUESTARIO (PP)	PP principal	PP indirecto	Gasto Corriente	Gasto Inversión
16	ER1	ER1-1	01	05	02	M	031	Operación Administrativa Eficiente y Eficaz del Gasto Público (Recursos Materiales)	X		X	

Nombre de Beneficiarios:

Nivel/Resumen Narrativo	Nombre del Indicador	Definición	Fórmula	Unidad de Medida / Frecuencia	Tipo de Indicador / Dimensión a medir	Supuestos	Medios de verificación	Características del indicador*				
C3. Muebles, inmuebles y equipo necesarios de las áreas de la SDS detectados en buen estado entregados	Porcentaje de muebles, inmuebles y equipos en buen estado entregados	Este indicador mide el grado de registro, control y mantenimiento de los bienes muebles detectados eficientemente, veraz y oportuna	(Número de muebles, inmuebles y equipos en buen estado entregados/Total de bienes muebles inmuebles de la SDS)*100	Porcentaje / Trimestral	Gestión / Eficacia	Los bienes muebles e inmuebles y el equipo asignado a la SDS, se encuentra en buen estado dado que el personal le proporciona un uso adecuado y en de calidad y oportunidad.	Bitácora de registros de revisiones elaboradas a los bienes muebles e inmuebles de la SDS. Archivos administrativos del Departamento de Recursos Materiales y Servicios.	C	C	C	C	C
C4. Parque vehicular existente en buen estado para el adecuado desarrollo de actividades encomendadas de la SDS.	Porcentaje de vehículos en óptimas condiciones necesarios para la operación de la SDS existentes.	Este indicador nos muestra el grado de atención de solicitudes del parque vehicular.	(Número de vehículos en óptimas condiciones necesarios para la operación de la SDS existentes. / Número de vehículos identificados como necesarios para la operación de la Secretaría) * 100	Porcentaje / Trimestral	Gestión / Eficacia	Los vehículos de la SDS son utilizados para atender las solicitudes realizadas parte del personal de la SDS	Registro de solicitudes de vehículos registradas. Archivos administrativos del Departamento de Recursos Materiales.	C	C	C	C	C
C4. Parque vehicular existente para el adecuado desarrollo de las actividades encomendadas al personal de la SDS	Porcentaje de solicitudes de vehículos atendidas satisfactoriamente	Este indicador nos muestra el grado de atención de solicitudes del parque vehicular.	(Número de solicitudes de vehículos atendidas satisfactoriamente / Número de solicitudes de vehículos) *100	Porcentaje / Trimestral	Gestión / Eficacia	El personal de la SDS envía solicitudes de vehículos al Departamento de Recursos Materiales.	Bitácora de solicitudes de vehículos registradas	C	C	C	C	C
C5. Bienes muebles e inmuebles inventariados actualizados	Porcentaje de actualización del Sistema de Inventarios de Bienes muebles e inmuebles atendidos	Este indicador mide el grado de actualización que se lleva a cabo el Sistema de Inventarios de Bienes muebles e inmuebles.	(Número de actualizaciones del Sistema de Inventarios de bienes muebles e inmuebles atendidos / Total de actualizaciones del Sistema de Inventarios de bienes muebles e inmuebles recibidas) * 100	Porcentaje / Trimestral	Gestión / Eficacia	No existen actualizaciones registradas en el Sistema de Inventarios de bienes muebles por parte del área peticionaria	Este indicador se empezó a dar al no realizar actualizaciones en el Sistema. Un inventario de bienes actualizado.	C	C	C	C	C
Actividades												C R E M A
C1.A1. Rehabilitación y mantenimiento de las áreas comunitarias y de servicios de las instalaciones de la de la SDS.	Porcentaje de áreas rehabilitadas realizadas	Mide que se están cubriendo las necesidades de rehabilitación y mantenimiento del edificio.	(Número de áreas rehabilitadas realizadas / Número de áreas rehabilitadas recibidas de la SDS identificados como requeridos) * 100	Porcentaje / Trimestral	Gestión / Eficacia	El personal responsable del mantenimiento y rehabilitación de las áreas de la SDS lo realiza de manera permanente.	Archivos administrativos del Departamento de Recursos Materiales y Servicios	C	C	C	C	C
C1.A2. Inspección al servicio de vigilancia para mantener el resguardo delas Áreas de la Secretaría de Desarrollo Sustentable.	Promedio de vigilantes existentes por área que se deben de resguardar en la SDS	Este indicador refleja la eficacia en la vigilancia de las instalaciones de la SDS para el resguardo del inmueble.	(Número de vigilantes existentes por área que se deben de resguardar en la SDS/Total de áreas que se deben de resguardar en la SDS)	Promedio / Anual	Gestión / Eficacia	Se cuenta con personal de vigilancia suficiente para cubrir todas las áreas de la SDS y los niveles de inseguridad propios de facilidad se encuentran bajos.	Registros de asistencia y puntual del personal de vigilancia. Archivos administrativos del Departamento de Recursos Materiales y Servicios	C	C	C	C	C
C1.A3. Actualización del control de las solicitudes internas y externas para el uso del auditorio de la SDS.	Porcentaje de solicitudes del auditorio de la SDS atendidas.	Este indicador se refiere a la atención de solicitudes para el uso del Auditorio.	(Número de solicitudes del auditorio de la SDS/Número de solicitudes recibidas) *100	Porcentaje / Trimestral	Gestión / Eficacia	Se recepcionan solicitudes de préstamo del Auditorio en la Secretaría de Desarrollo Sustentable, los cuales son atendidos por el Departamento de Materiales y Servicios.	Archivos administrativos del Departamento de Recursos Materiales y Servicios	C	C	C	C	C

Nota: Los metas se definirán hasta la publicación definitiva del Presupuesto de Egresos 2025 en el Periódico Oficial

*Nomenclaturas: 1.- Características del indicador: C = Claro, R = Relevante, E= Económico, M = Monitoreable y A = Adecuado.
2.- Valoración Características del indicador: C = Cumple, CP = Cumple Parcialmente y NC = No Cumple

GOBIERNO DEL ESTADO DE NAYARIT

PRESUPUESTO DE EGRESOS DEL ESTADO DE NAYARIT 2025

PRESUPUESTO BASADO EN RESULTADOS

MATRIZ DE INDICADORES PARA RESULTADOS (MIR)

DEPENDENCIA:	SECRETARÍA DE DESARROLLO SUSTENTABLE (SDS)	MIR SDS

PED 2021-2027 CLAVE FUNCIONAL

ODS	E. HEC	E. GEN.	FIN	FUN	SF	M	PP	NOMBRE DEL PROGRAMA PRESUPUESTARIO (PP)	PP principal	PP indirecto	Gasto Corriente	Gasto Invers.
16	ER1	ER1-1	01	05	02	M	031	Operación Administrativa Eficiente y Eficaz del Gasto Público (Recursos Materiales)	X		X	

Nombre de Beneficiarios:

Nivel/Resumen Narrativo	Nombre del Indicador	Definición	Fórmula	Unidad de Medida Frecuencia	Tipo de Indicador/ Dimensión a medir	Supuestos	Medios de verificación	Características del Indicador*					
C2.A1. Coordinación con las unidades administrativas, para la realización de adquisiciones necesarias para la operación de la Secretaría.	Porcentaje de adquisiciones efectuadas.	Este indicador mide la gestión que se lleva a cabo para realizar las adquisiciones necesarias.	(Número de adquisiciones efectuadas/Numero de adquisiciones programadas)*100	Porcentaje Anual	Gestión Eficacia	El área responsable de llevar a cabo las adquisiciones las realiza tal y como son programadas, siempre y cuando exista un presupuesto autorizado y programado para tal fin.	Archivos administrativos del Departamento de Recursos Materiales y Servicios.	C	C	C	C	C	C
C2.A2. Actualización del inventario de insumos, suministros y consumibles abastecidos para mantener adecuada existencia para el cumplimiento de las atribuciones de la SDS.	Porcentaje de actualización del inventario realizados	Este indicador refleja la actualización que se tiene de los materiales, insumos y suministros para el adecuado abastecimiento y cumplimiento de funciones de la SDS.	(Número de actualización del inventario realizados/Número de actualización del inventario realizados programado)*100	Porcentaje Trimestral	Gestión Eficacia	Se dieron a cabo las actualizaciones programadas en el Sistema de Inventarios.	Registros de actualizaciones en el Sistema de inventarios de materiales, suministros e insumos. Archivos administrativos del Departamento de Recursos Materiales y	C	C	C	C	C	C
C3.A1. Atención de las necesidades de las áreas en materia de suministros, servicios generales, bienes muebles y los necesarios para el adecuado funcionamiento de la Secretaría.	Porcentaje de adquisiciones de mobiliario y equipo realizadas	El indicador refleja el grado de atención de las necesidades de mobiliario y equipo detectadas y se atienden de manera eficaz y oportuna.	(Número de adquisiciones de mobiliario y equipo realizadas/Número de solicitudes de mobiliario y equipo recibidas)*100	Porcentaje Trimestral	Gestión Eficacia	El Departamento de Recursos Materiales recibe y atiende las solicitudes de mobiliario y equipo realizadas por parte del Personal de la SDS	Solicitudes de mobiliario y equipo registradas. Archivos administrativos del Departamento de Recursos Materiales y Servicios	C	C	C	C	C	C
C4.A1. Operación y mantenimiento del parque vehicular, para su correcto funcionamiento.	Porcentaje de vehículos que se realizó mantenimiento preventivo y correctivo realizados.	Este indicador refleja el vehículo en buen estado de la SDS.	(Número de vehículos que se realizó mantenimiento preventivo y correctivo realizados /Número total de vehículos de la SDS) *100	Porcentaje Trimestral	Gestión Eficacia	La Secretaría de Desarrollo Sustentable a través del Departamento de Recursos Materiales cuenta con presupuesto suficiente para realizar el mantenimiento a los vehículos que señalen para así llevarlos en buenas condiciones	Bitácoras de revisión de los vehículos	C	C	C	C	C	C
C4.A2. Distribución y registro del suministro de combustible para la operatividad de las atribuciones conferidas a la SDS.	Porcentaje de litros de combustible entregados.	Este indicador mide el combustible que se consume para la operatividad de las atribuciones de la SDS.	(Número de litros de combustible entregados. /Número de litros de combustible recibidos) *100	Porcentaje Trimestral	Gestión Eficacia	La autoridad administrativa programa y entrega como se presupuesta los litros de gasolina para la operatividad de la SDS.	Reporte de bitácoras de combustible del Departamento de Vehículos de la Secretaría de Finanzas	C	C	C	C	C	C
C5.A1. Actualización, registro, y control del inventario de los bienes muebles, inmuebles y equipos patrimonio de Gobierno del Estado asignados a la Secretaría.	Porcentaje de validaciones en el sistema de inventarios realizados	Este indicador refleja la actualización que se tiene de los bienes muebles e inmuebles en el Sistema de Inventarios.	(Número de validaciones en el sistema de inventarios realizados /Número de validaciones en el sistema de inventarios programados) *100	Porcentaje Trimestral	Gestión Eficacia	El personal realiza las actualizaciones programadas en el Sistema de Inventarios.	Registros de actualizaciones en el Sistema de inventarios de muebles e inmuebles. Archivos administrativos del Departamento de Recursos Materiales y Servicios.	C	C	C	C	C	C
C5.A2. Conservación de los bienes muebles, inmuebles y equipo asignado a la Secretaría de Desarrollo Sustentables través del registro, control, mantenimiento preventivo y correctivo.	Porcentaje de mantenimientos preventivos y correctivos a los bienes muebles e inmueble adscritos a la SDS realizados.	Mide el grado de atención que se les tiene al personal de la SDS en el arreglo de los bienes muebles.	(Número de mantenimientos preventivos y correctivos a los bienes muebles e inmueble adscritos a la SDS realizados / Número de mantenimientos preventivos y correctivos a los bienes muebles e inmueble adscritos a la SDS solicitados) *100	Porcentaje Anual	Gestión Eficacia	Se recepcionan y se atienden solicitudes mantenimiento preventivo y correctivo de los bienes muebles e inmuebles.	Solicitudes de mantenimiento y equipo registradas. Archivos administrativos del Departamento de Recursos Materiales y Servicios	C	C	C	C	C	C

Nota: Las metas se definirán hasta la publicación definitiva del Presupuesto de Egresos 2025 en el Periódico Oficial

*Nomenclatura: 1.- Características del indicador: C = Claro, R = Relevante, E= Económico, M = Monitoreable y A = Adecuado.
2 - Valoración Caracteristicas del Indicador: C = Cumple, CP = Cumple Parcialmente y NC = No Cumple

GOBIERNO DEL ESTADO DE NAYARIT

PRESUPUESTO DE EGRESOS DEL ESTADO DE NAYARIT 2025

PRESUPUESTO BASADO EN RESULTADOS

MATRIZ DE INDICADORES PARA RESULTADOS (MIR)

DEPENDENCIA:	SECRETARÍA DE DESARROLLO SUSTENTABLE (SDS)	MIR SDS

PED 2021-2027 CLAVE FUNCIONAL

ODS	E. REC	E. GEN	FIN	FUN	SF	M	PP	NOMBRE DEL PROGRAMA PRESUPUESTARIO (PP)	PP principal	PP Indirecto	Gasto Corriente	Gasto Inversi
16	ER1	ER1-1	01	05	02	M	031	Operación Administrativa Eficiente y Eficaz del Gasto Público (Recursos Humanos)	X		X	

Nombre de Beneficiarios:

Nivel/Resumen Narrativo	Nombre del Indicador	Definición	Fórmula	Unidad de Medida / Frecuencia	Tipo de Indicador / Dimensión a medir	Supuestos	Medios de verificación	Características del indicador* (C R E M A)
Fin								
Contribuir a que la Secretaría de Desarrollo Sustentable (SDS) realice sus actividades y cumpla sus metas y objetivos con mayor eficiencia en conformidad a sus funciones y atribuciones normativas, a través de la mejora de los servicios administrativos del Departamento de Recursos Humanos otorgados a sus áreas operativas.	Promedio de calificaciones obtenidas sobre el grado de apoyo de los servicios administrativos del Departamento de Recursos Humanos en la operatividad de la SDS	Mide el grado de cumplimiento de las atribuciones institucionales establecidas del Departamento de Recursos Humanos de la SDS, medido a través de un cuestionario de evaluación de los servicios otorgados aplicado a directores y superiores.	(Sumatoria de calificaciones obtenidas sobre el grado de apoyo de los servicios administrativos del Departamento de Recursos Humanos en la operatividad de la SDS/Número Directores y superiores de la SDS que contestaron el cuestionario de evaluación)	Promedio / Anual	Estratégico / Eficacia	Los Directores y superiores cuentan con capacidad y responsabilidad al cuestionario de evaluación de desempeño del personal.	Cuestionario de evaluación del grado de apoyo de los servicios administrativos que Departamento de Recursos Humanos otorga a las áreas operativas del Departamento de Recursos Humanos.	C C C C C
Propósito								
Las áreas administrativas de la Secretaría de Desarrollo Sustentable (SDS) cuentan con personal eficiente, capacitado, con perfil acorde a las atribuciones asignadas, logrando su productividad y buen desempeño de sus funciones.	Calificación promedio de evaluación del desempeño del recurso humano de la SDS.	Mide la calificación promedio de todo el Recurso Humano de la SDS, obtenida a través de un cuestionario respondidopor Directores y superiores, sobre su personal adscrito, en materia de eficiencia, capacidad, perfil y actitud	(Sumatoria de calificaciones de evaluación del desempeño del personal de la SDS/Número de unidades administrativas de la SDS que son el Despacho del Secretario, Subsecretarías, Dir. Gral., Coordinaciones)	Promedio / Anual	Estratégico / Eficacia	Los Directores y superiores cuentan con capacidad y responsabilidad al Cuestionario de Evaluación de Desempeño del Personal	Cuestionario de Evaluación de Desempeño del Personal. Gafetes y registro en los archivos administrativos del Departamento de Recursos Humanos.	C C C C C
Componente								
C1. Plazas de personal cubiertas de acuerdo al número de vacantes y normatividad vigente aplicable.	Porcentaje de plazas vacantes cubiertas.	Este indicador mide la eficiencia y solvencia para cubrir plazas vacantes dentro de la SDS.	(Número de plazas cubiertas/ Número de plazas vacantes)*100	Porcentaje / Anual	Gestión / Eficacia	Existen plazas vacantes a cubrir y disponibilidad presupuestal para hacerlo	Presupuesto de Egresos del Estado Libre y Soberano de Nayarit para el Ejercicio Fiscal 2024. Publicado en la liga http://periodicooficial.nayarit.gob.mx:8080/periodico/visores.jsp?tabla=aW5pY2lvcy8wMS8yMDI0LzAxLzIzXzIzMjM2MjY0X0Fuby1kZWwtRWplcmNpY2lvLTIwMjQtMjAyNy0yMy0yMy5wZGY=&tipo=2.pdf	C C C C C
C2. Control de incidencias del personal de la SDS registrados en sistema ORHUS.	Porcentaje de personal de la SDS con incidencias registradas	Registrar las incidencias de los trabajadores adscritos a la SDS. Incidencias: Retardos, Incapacidades.	(Número de personal de la SDS con incidencias registradas / Número de personas que laboran en la SDS)* 100	Porcentaje / Anual	Gestión / Eficacia	El personal de la SDS tiene incidencias ocurridas por motivos personales.	Reporte de asistencia que se genera del sistema de reloj checador. Documento registrado en los archivos administrativos del Departamento de Recursos Humanos	C C C C C
C3. Presupuesto por concepto de sueldo base por servicios personales (capítulo 1000) obtenido	Porcentaje del sueldo base ejercido al mes	Mide el grado de eficiencia en la administración y gestión de sueldos, salarios, o incentivos al personal de alto rendimiento operativo.	(Monto de sueldo base ejercido al mes/Monto de sueldo base presupuestado)* 100	Porcentaje / Trimestral	Gestión / Eficiencia	Se asume que los presupuestos asignados a la partida de servicios personales en la Secretaría de Desarrollo Sustentable.	Plantilla de personal y nóminas generadas por la Secretaría de Administración y Finanzas - Tabulador de sueldos y prestaciones del Presupuesto de Egresos del Estado Libre y Soberano de Nayarit. Los archivos y registros se encuentran en el Departamento de	C C C C C

Nota: Las metas se definirán hasta la publicación definitiva del Presupuesto de Egresos 2025 en el Periódico Oficial

*Nomenclaturas: 1.- Características del indicador: C = Claro, R = Relevante, E= Económico, M = Monitoreable y A = Adecuado.
2.- Valoración Características del indicador: C = Cumple, CP = Cumple Parcialmente y NC = No Cumple

GOBIERNO DEL ESTADO DE NAYARIT

PRESUPUESTO DE EGRESOS DEL ESTADO DE NAYARIT 2025

PRESUPUESTO BASADO EN RESULTADOS

MATRIZ DE INDICADORES PARA RESULTADOS (MIR)

DEPENDENCIA:	SECRETARÍA DE DESARROLLO SUSTENTABLE (SDS)	MIR SDS

PED 2021-2027 CLAVE FUNCIONAL

ODS	E. REC	E. GEN.	FIN	FUN	SF	M	PP	NOMBRE DEL PROGRAMA PRESUPUESTARIO (PP)	PP principal	PP Indirecto	Gasto Corriente	Gasto Inversi.
16	ER1	ER1-1	01	05	02	M	031	Operación Administrativa Eficiente y Eficaz del Gasto Público (Recursos Humanos)	X		X	

Nombre de Beneficiarios:

Nivel/Resumen Narrativo	Nombre del Indicador	Definición	Fórmula	Unidad de Medida Frecuencia	Tipo de Indicador/ Dimensión a medir	Supuestos	Medios de verificación	Características del Indicador*
C4. Convocatorias de capacitación para los servidores públicos de la Secretaría de Desarrollo Sustentable de acuerdo a las necesidades de las Unidades Administrativas promovidos.	Porcentaje de convocatorias de cursos en que participan personal de la SDS	Mide el grado de eficiencia en la promoción de convocatorias a cursos que se hacen del conocimiento al Departamento de Recursos Humanos, dirigido al personal de la SDS.	(Número de convocatorias en que participan el personal de SDS / Número de convocatorias de cursos promovidos) *100	Porcentaje Anual	Gestión Eficacia	El personal de la SDS, acude a la convocatoria de cursos promovidos por diversas áreas e instituciones, sean públicas o privadas	Expediente de convocatorias a cursos, lista de asistencia, constancias de participación emitido así mismo. Dicho expediente es generado por el Departamento de Recursos Humanos, encontrándose resguardado por dicho Departamento.	C C C C C
C5. Solicitudes de trámites de personal adscrito a la Secretaría de Desarrollo Sustentable ante las instancias correspondientes gestionados.	Porcentaje de solicitudes conforme a la normatividad vigente atendidas	Mide la atención que por parte del Departamento de Recursos Humanos se les da a las solicitudes de los trabajadores.	(Número de solicitudes conforme a la normatividad vigente atendidas/ Número de solicitudes conforme a la normatividad vigente solicitadas) *100	Porcentaje Trimestral	Gestión Eficacia	El personal de la SDS, realiza solicitudes de trámite al Departamento de Recursos Humanos, dando a su vez por las autoridades realiza la gestión ante la Secretaría de Administración y Finanzas.	Registro de solicitudes en minuta de oficios del periodo fiscal en curso. Es generado y resguardado en las oficinas del Departamento de Recursos Humanos.	C C C C C
C6. Acciones de Seguridad y Protección civil para atender contingencias y desastres naturales, con personal capacitado en la SDS. Protección civil para atender contingencias y desastres naturales con personal capacitado dentro de la SDS implementado.	Porcentaje de acciones del Programa de Seguridad y de protección civil de la SDS implementadas en el año	Mide la eficacia en brindar atención al personal de la SDS a través de las brigadas integradas para las contingencias y desastres naturales conforme a la normatividad aplicable de Protección Civil.	(Número de acciones del Programa de Seguridad y de protección civil de la SDS implementadas en el año / Número acciones del Programa de Seguridad y de protección civil de la SDS establecidas)*100	Porcentaje Anual	Gestión Eficiencia	La Secretaría de Desarrollo Sustentable realiza acciones de seguridad para que el personal de la SDS esté atento a las contingencias y desastres naturales de mediano o alto impacto	Expediente Protección civil con lista de personal capacitado y demás documentos relativos al tema. Dicho expediente generado y resguardado por el Departamento de Recursos Humanos	C C C C C
C7. Prestadores de servicio Social y/o prácticas profesionales para apoyo de las unidades administrativas de la SDS promovidos.	Porcentaje de prestadores de servicio social y/o prácticas profesionales promovidos	Mide la eficiencia para atender solicitudes de prestadores de servicios que requieren las Áreas de la SDS.	(Número de prestadores de servicio social y/o prácticas profesionales promovidos /Número de prestadores de servicio social y/o prácticas profesionales recibidas)*100	Porcentaje Semestral	Gestión Eficiencia	Las instituciones educativas envían prestadores de servicio social disponibles y del perfil necesario para la SDS	Expediente servicio social y/o prácticas profesionales (registros de altas de asignación y salidas de finalización). Documento generado y resguardado por el Departamento de Recursos Humanos.	C C C C C
Actividades								C R E M A
C1.A.1 Actualización de la base de datos del personal referente a la plantilla de sueldos y datos personales.	Porcentaje de actualización de la base de datos realizadas	Contar con las bases de datos del personal actualizadas para efectos de tomar decisiones en forma veraz y oportuna.	(Número de actualización de la base de datos realizadas /Número de actualización de la base de datos programadas)* 100	Porcentaje Trimestral	Gestión Eficiencia	Existan movimientos, cambio en la información de los trabajadores, que deban verse reflejados en actualizaciones de la base de datos del personal de SDS	Reporte del personal de SDS generado en medio digital por Departamento de Recursos Humanos y resguardado por el mismo	C C C C C
C2.A1. Control y registro descuentos e incidencias de personal.	Porcentaje de personal con descuentos de sueldos por inasistencia o retardos registrados	Mide el grado de control que tiene el Departamento de Recursos Humanos, respecto al cumplimiento de la jornada laboral de los trabajadores.	(Número de personal con descuentos de sueldos por inasistencia o retardos injustificados / Número de personas registradas en reloj checador) * 100	Porcentaje Anual	Gestión Eficacia	El personal incurra en inasistencias que lleven a afectar la operatividad de las áreas administrativas de la SDS y a descontar el sueldo.	Registro de evidencias. Documento generado y resguardado en el Departamento de Recursos Humanos.	C C C C C

Nota: Las metas se definirán hasta la publicación definitiva del Presupuesto de Egresos 2025 en el Periódico Oficial

*Nomenclaturas: 1.- Características del indicador: C = Claro, R = Relevante, E= Económico, M = Monitoreable y A = Adecuado. 2.- Valoración Características del Indicador: C = Cumple, CP = Cumple Parcialmente y NC = No Cumple

GOBIERNO DEL ESTADO DE NAYARIT

PRESUPUESTO DE EGRESOS DEL ESTADO DE NAYARIT 2025

PRESUPUESTO BASADO EN RESULTADOS

MATRIZ DE INDICADORES PARA RESULTADOS (MIR)

DEPENDENCIA:	SECRETARÍA DE DESARROLLO SUSTENTABLE (SDS)	MIR SDS

PED 2021-2027 CLAVE FUNCIONAL

009	E. REC	E. GEN	FIN	FUN	SF	M	PP	NOMBRE DEL PROGRAMA PRESUPUESTARIO (PP)	PP principal	PP Indirecto	Gasto Corriente	Gasto Inversi.
18	ER1	ER1-1	01	05	02	M	031	Operación Administrativa Eficiente y Eficaz del Gasto Público (Recursos Humanos)	X		X	

Nombre de Beneficiarios:

Nivel/Resumen Narrativo	Nombre del Indicador	Definición	Fórmula	Unidad de Medida/ Frecuencia	Tipo de Indicador/ Dimensión a medir	Supuestos	Medios de verificación	Características del Indicador*					
C2.A2. Registro y control de las comisiones foráneas de los choferes de la SDS	Promedio de comisiones foráneas por choferes de la SDS atendidas	Eficacia al rotar a los choferes existentes en la SDS para atender las comisiones foráneas de la SDS.	Número de comisiones foráneas por choferes de la SDS atendidas / Número de choferes que atienden las comisiones foráneas de la SDS	Promedio Anual	Gestión Eficacia	Existen choferes que atienden comisiones foráneas de acuerdo a las necesidades de traslado del personal por las actividades de la SDS.	Bitácora de registro de salidas de los choferes. Es generada y resguardada en el área de transporte de SDS.	C	C	C	C	C	C
C3.A1. Presentación de la Propuesta de gasto par servicios personales en el Presupuesto de Egresos del Estado	Porcentaje de Propuesta de gasto para servicios personales elaborada.	Define la programación de gastos en servicios personales para el año de que se trata.	(Número de propuesta de gasto para servicios personales elaborada/Número de propuesta de gasto para servicios personales solicitada)* 100	Porcentaje Anual	Gestión Eficacia	El Área de Recursos Humanos de la SDS participa en la integración del Presupuesto de Egresos del Estado en servicios personales en coordinación con la SAF.	Plantilla de personal de la SDS proporcionada para el ejercicio fiscal. Generada y resguardada en el Departamento de Recursos Humanos.	C	C	C	C	C	C
C4.A1 Programación de capacitación a servidores públicos de la SDS, referente a temas técnicos y humanos.	Porcentaje de servidores públicos que asisten a cursos	Define la eficiencia del Departamento de Recursos Humanos en el seguimiento de capacitación a la que asiste el personal de la SDS.	(Número de servidores públicos que asisten a cursos/Número de personal adscrito a la SDS)*100	Porcentaje Anual	Gestión Eficacia	El personal de la Secretaría de Desarrollo Sustentable pueda a cursos de capacitación, lo cual es registrado en el Departamento de Recursos Humanos.	Expediente de capacitación (con registro de asistencia de personal a cursos, listado de constancias recibidas para expedientes personales). Este documento es generado por el Departamento de Recursos Humanos y se encuentra resguardado	C	C	C	C	C	C
C5.A1. Seguimiento a la resolución de trámites solicitados por el personal adscrito a la SDS, resueltas en tiempo y forma por las instancias correspondientes	Porcentaje de trámites de personal resueltos por las instancias correspondientes realizados.	Define la eficiencia en el seguimiento para la resolución de trámites que fueron gestionados para el personal adscrito de la SDS.	(Número de trámites de personal resueltos por las instancias correspondientes realizados /Número de trámites gestionados)*100	Porcentaje Semestral	Gestión Eficiencia	Los trabajadores soliciten trámites conforme a la normatividad vigente y procedan de manera positiva para el trabajador.	Memorio de oficios del Departamento de Recursos Humanos, que contiene los solicitudes de los trabajadores y la gestión ante la instancia que corresponda. El registro es generado y resguardado por el Departamento mencionado	C	C	C	C	C	C
C6.A1. Realización de prevención, auxilio y capacitación en materia de protección civil para enfrentar una contingencia o desastre natural.	Porcentaje de personas capacitadas en materia de protección civil	Mide el porcentaje de recursos humanos con que se cuenta para atender contingencias y desastres naturales por parte del personal de la SDS.	(Número de personas capacitadas en materia de protección civil / Número de personas adscritas a la SDS)* 100	Porcentaje Anual	Gestión Eficacia	Se realicen las gestiones necesarias ante la autoridad competente para llevar a cabo cursos de capacitación en materia de protección civil	Expediente de Protección Civil (correspondencia y/o invitación, lista de asistencia). Documento generado y resguardado en el Departamento de Recursos Humanos	C	C	C	C	C	C
C7.A1. Realización de trámites para la integración de Prestadores de Servicio Social y/o practicantes profesionales, aceptados en la SDS.	Porcentaje de prestadores de servicio social y/o practicantes profesionales aceptados	La gestión se realiza ante el Departamento de Capacitación y Becas dependiente de la Secretaría de Administración y Finanzas.	(Número de prestadores de servicio social y/o practicantes profesionales aceptados/Número de prestadores de servicio social y/o practicantes profesionales solicitados)*100	Porcentaje Semestral	Gestión Eficiencia	Las unidades administrativas de la SDS requieren prestadores de servicio social y/o practicantes profesionales para el apoyo en diversas funciones.	Expediente servicio social y/o prácticas profesionales. Documento generado y resguardado en el Departamento de Recursos Humanos.	C	C	C	C	C	C

Nota: Las metas se definirán hasta la publicación definitiva del Presupuesto de Egresos 2025 en el Periódico Oficial

*Nomenclatura: 1.- Características del Indicador: C = Claro, R = Relevante, E= Económico, M = Monitoreable y A = Adecuado.
2.- Valoración Características del Indicador: C = Cumple, CP = Cumple Parcialmente y NC = No Cumple

GOBIERNO DEL ESTADO DE NAYARIT

PRESUPUESTO DE EGRESOS DEL ESTADO DE NAYARIT 2025

PRESUPUESTO BASADO EN RESULTADOS

MATRIZ DE INDICADORES PARA RESULTADOS (MIR)

DEPENDENCIA:	SECRETARÍA DE DESARROLLO SUSTENTABLE (SDS)	MIR SDS

PED 2021-2027 CLAVE FUNCIONAL

ODS	E. REC	E. GEN.	FIN	FUN	SF	M	PP	NOMBRE DEL PROGRAMA PRESUPUESTARIO (PP)	PP principal	PP indirecto	Gasto Corriente	Gasto Invers.
16	ER1	ER1-1	01	05	02	M	031	Operación Administrativa Eficiente y Eficaz del Gasto Público (Recursos Financieros)	X		X	

Nombre de Beneficiarios:

Nivel/Resumen Narrativo	Nombre del Indicador	Definición	Fórmula	Unidad de Medida Frecuencia	Tipo de Indicador/ Dimensión a medir	Supuestos	Medios de verificación	Características del Indicador* C R E M A
Fin								
Contribuir a que la Secretaría de Desarrollo Sustentable (SDS) realice sus actividades y cumpla su metas y objetivos con mayor eficiencia en conformidad a sus funciones y atribuciones normativas, a través de la mejora de los servicios administrativos deapoyo otorgados a sus áreas operativas.	Promedio de calificación del Grado de apoyo de los servicios administrativos en el logro de objetivos y metas operativas de Departamento de Recursos Financieros	Mide el grado de cumplimiento de las atribuciones institucionales establecidas del área administrativa de la SDS, medida a través de un cuestionario de evaluación de los servicios otorgados aplicado a directores y coordinadores.	(Sumatoria de calificaciones obtenidas sobre el Grado de apoyo de los servicios administrativos enla operatividad de la Departamento de Recursos Financieros / Número Directores y coordinadores de la SDS que contestaron el cuestionario de evaluación)	Promedio / Anual	Estratégico / Eficiencia	La comunicación de las actividades de los Directores, Coordinadores y Jefes de Departamento se efectuará mediante el uso de tecnologías y medios	Cuestionario Formulario de evaluación aplicados Secretaría, Subsecretaría Direc. Gral. Registro(s) Grado de apoyo de los servicios administrativos en el logro de objetivos y metas operativas de la SDS Coordinación General Administrativa	C C C C C
Propósito								
Las áreas administrativas de la SDS reciben la suficiencia financiera requerida para el desarrollo de sus actividades de acuerdo a las atribuciones vigentes que tiene la SDS.	Variación porcentual de aplicación del presupuesto asignado a la Secretaría de Desarrollo Sustentable.	Mide la eficiencia en cómo se aplicó el presupuesto operativo asignado a la Secretaría de Desarrollo Sustentable.	((Gasto de operación ejercido el año actual/Gasto de operación ejercido el año anterior)-1)* 100	Porcentaje / Anual	Estratégico / Eficiencia	Exista disponibilidad de recursos presupuestales de parte de la Secretaría de Administración y Finanzas.	Reportes del gasto ejercido mensuales y que se envían a las Dependencias responsables y que se encuentran registrados en los archivos físicos y digitales del Departamento de Recursos Financieros. Coordinación General Administrativa	C C C C C
Las áreas administrativas de la SDS reciben la suficiencia financiera requerida para el desarrollo de sus actividades de acuerdo a las atribuciones vigentes que tiene la SDS.	Porcentaje de Monto asignado en el Presupuesto a la SDS año actual.	Permite verificar si se integró el presupuesto de acuerdo a la Normatividad vigente tomando en consideración la integración del POA-PbR por área.	(Total Monto asignado en el Presupuesto a la SDS año actual/Total Monto solicitado por la SDS para incluirse en el Presupuesto)* 100	Porcentaje / Anual	Estratégico / Eficiencia	Exista disponibilidad de recursos presupuestales de parte de la Secretaría de Administración y Finanzas.	Reportes del gasto ejercido mensuales y que se envían a las Dependencias responsables y que se encuentran registrados en los archivos físicos y digitales del Departamento de Recursos Financieros. Coordinación General Administrativa	C C C C C
Componente								
C1. Presupuesto de egresos de la Secretaría de Desarrollo Sustentable (SDS) integrado	Porcentaje áreas de la SDS a las que se les solicitó	Permite verificar si se integró el presupuesto de acuerdo a la Normatividad vigente tomando en consideración la integración del POA-PbR por área.	(No. de áreas de la SDS a las que se les solicitó /No. De áreas de la SDS integradas en el presupuesto de egresos)* 100	Porcentaje / Anual	Gestión / Eficiencia	Las áreas de la SDS envían en tiempo y en forma su propuesta presupuestal soportada en los POA-PbR de gasto corriente y de inversión.	Anteproyecto de Presupuesto Autoriz. administrativa del Departamento de Recursos Financieros. Coordinación General Administrativa	C C C C C
C2. Transferencias de recursos requeridos	Porcentaje de transferencias de recursos autorizadas.	Mide la eficiencia en la gestión de realizar transferencias de recursos.	(Número de transferencias de recursos realizadas/Número de transferencias solicitadas)* 100	Porcentaje / Trimestral	Gestión / Eficacia	Se reciben mayor transferencias de recursos por parte de la autoridad competente de la SDS	Oficios y registros de adecuaciones Que se encuentran registrados en los archivos físicos y digitales Depto. de Recursos Financieros. Coordinación General Administrativa	C C C C C

Nota: Las metas se definirán hasta la publicación definitiva del Presupuesto de Egresos 2025 en el Periódico Oficial

*Nomenclaturas: 1.- Características del Indicador: C = Claro, R = Relevante, E= Económico, M = Monitoreable y A = Adecuado. 2.- Valoración Características del Indicador: C = Cumple, CP = Cumple Parcialmente y NC = No Cumple

GOBIERNO DEL ESTADO DE NAYARIT

PRESUPUESTO DE EGRESOS DEL ESTADO DE NAYARIT 2025

PRESUPUESTO BASADO EN RESULTADOS

MATRIZ DE INDICADORES PARA RESULTADOS (MIR)

DEPENDENCIA:	SECRETARÍA DE DESARROLLO SUSTENTABLE (SDS)	MIR SDS

PED 2021-2027 CLAVE FUNCIONAL

ODS	E. REC	E. GEN.	FIN	FUN	SF	M	PP	NOMBRE DEL PROGRAMA PRESUPUESTARIO (PP)	PP principal	PP Indirecto	Gasto Corriente	Gasto Invers
16	ER1	ER1-1	01	05	02	M	031	Operación Administrativa Eficiente y Eficaz del Gasto Público (Recursos Financieros)	X		X	

Nombre de Beneficiarios:

Nivel/Resumen Narrativo	Nombre del Indicador	Definición	Fórmula	Unidad de Medida / Frecuencia	Tipo de Indicador / Dimensión a medir	Supuestos	Medios de verificación	Características del Indicador*					
C3. Fondos Revolventes recuperados	Porcentaje de días promedio transcurridos desde la solicitud de documentos comprobatorios hasta su entrega	Mide la eficacia en recuperar fondos revolventes y Porcentaje de tiempo en recuperación de fondos revolventes	(Número de días promedio transcurridos desde la solicitud de documentos comprobatorios hasta su entrega/Número de días mínimos requeridos para la entrega del recurso del fondo)* 100	Porcentaje / Trimestral	Gestión / Eficacia	Se comprueban en tiempo y forma los gastos para la recuperación de fondos revolventes por parte del Departamento de Recursos Financieros.	Solicitudes de comprobación de gastos para la recuperación de fondos y notas y que se encuentran resguardados en los archivos físicos y digitales del Depto. de Recursos Financieros, Coordinación General Administrativa	C	C	C	C	C	C
C4. Facturas a proveedores pagadas en tiempo y forma	Porcentaje de facturas pagadas a proveedores en tiempo y forma.	Mide el grado de atención que se tiene en el pago de compromisos financieros con proveedores.	(Número de facturas pagadas a proveedores en tiempo y forma/Número de facturas recibidas de los proveedores)* 100	Porcentaje / Trimestral	Gestión / Eficacia	Existen cuentas revisadas por el SEIS y los proveedores emiten facturas que cubre	Los facturas recibidas por los proveedores que se encuentran en el Departamento de Recursos Financieros, Coordinación General Administrativa	C	C	C	C	C	C
C5. Viáticos pagados en forma veraz y oportuno a los usuarios de la SDS autorizados	Porcentaje de necesidades de viajes con viáticos que fueron solicitados atendidos satisfactoriamente.	Mide la capacidad económica para pagar viáticos a los usuarios beneficiarios.	(No. de necesidades de viajes con viáticos que fueron solicitados y fueron cubiertos satisfactoriamente/No. de necesidades de viajes con viáticos que fueron solicitados)* 100	Porcentaje / Trimestral	Gestión / Eficiencia	El personal de la SDS realiza trámite de solicitud de pago de viáticos	Actos de Comisión de viáticos realizados por el personal de la SDS y que se encuentran resguardados en los archivos físicos y digitales del Departamento de Recursos Financieros, Coordinación General Administrativa	C	C	C	C	C	C
C.6 Informes de gasto ejercido, solicitados por las instancias correspondientes, que fueron entregados	Porcentaje de informes trimestrales de gasto ejercido entregados.	Mide la entrega de los informes del gasto ejercido a las instancias que lo soliciten	(Número de informes trimestrales de gasto ejercido entregados /Número de informes trimestrales de gastos ejercidos solicitados)* 100	Porcentaje / Trimestral	Gestión / Eficacia	Se reciben los informes programados del gasto ejercido	Informes electrónicos del gasto ejercido que se encuentran resguardados en los archivos físicos y digitales del Depto. de Recursos Financieros, Coordinación General Administrativa	C	C	C	C	C	C
Actividades									C	R	E	M	A
C1.A1. Integración y entrega del presupuesto calendarizado en los términos previstos en la normativa de la materia.	Porcentaje de monto ejercido calendarizado	Muestra integración y entrega del presupuesto calendarizado de acuerdo a la Normativa vigente.	(Total de monto ejercido calendarizado / Total de montos programado calendarizado)* 100	Porcentaje / Trimestral	Gestión / Eficacia	Existe presupuesto asignado para la SDS y este es apego de acuerdo a la calendarización establecida para ejercer dicho presupuesto	Presupuesto de Egresos del Estado de Nayarit, Calendarización de ejercicio del GNEA y se encuentra resguardado en los archivos físicos y digitales del Depto. de Recursos Financieros Coordinación General	C	C	C	C	C	C
C1.A2. Realización de gestiones ante la Secretaría de Administración y Finanzas del Gobierno del Estado para la entrega de recursos asignados a la Secretaría y de programas especiales resueltas	Porcentaje de gestiones para la entrega de recursos asignados a la Secretaría y de programas especiales resueltas	Mide la eficiente coordinación entre la Secretaría de Finanzas y la Secretaría de Desarrollo Sustentable en la entrega de recursos asignados a la Secretaría y de programas especiales.	(No. de gestiones para la entrega de recursos asignados a la Secretaría y de programas especiales resueltas /No. de gestiones para la entrega de recursos asignados a la Secretaría y de programas especiales realizadas)* 100	Porcentaje / Trimestral	Gestión / Eficacia	Se realizan las gestiones para que se reciban los asignaciones en tiempo y forma.	Archivos administrativos y que se encuentran resguardados en los archivos físicos y digitales del Departamento de Recursos Financieros, Coordinación General Administrativa	C	C	C	C	C	C

Nota: Las metas se definirán hasta la publicación definitiva del Presupuesto de Egresos 2025 en el Periódico Oficial

*Nomenclatura: 1.- Características del Indicador: C = Claro, R = Relevante, E= Económico, M = Monitoreable y A = Adecuado
2.- Valoración Características del Indicador: C = Cumple, CP = Cumple Parcialmente y NC = No Cumple

GOBIERNO DEL ESTADO DE NAYARIT

PRESUPUESTO DE EGRESOS DEL ESTADO DE NAYARIT 2025

PRESUPUESTO BASADO EN RESULTADOS

MATRIZ DE INDICADORES PARA RESULTADOS (MIR)

DEPENDENCIA:	SECRETARÍA DE DESARROLLO SUSTENTABLE (SDS)	MIR SDS

PED 2021-2027 CLAVE FUNCIONAL

ODS	E.REC	E.GEN.	FIN	FUN	SF	M	PP	NOMBRE DEL PROGRAMA PRESUPUESTARIO (PP)	PP principal	PP Individual	Gasto Corriente	Gasto Invers
16	ER1	ER1-1	01	05	02	M	031	Operación Administrativa Eficiente y Eficaz del Gasto Público (Recursos Financieros)	X		X	

Nombre de Beneficiarios:

Nivel/Resumen Narrativo	Nombre del Indicador	Definición	Fórmula	Unidad de Medida / Frecuencia	Tipo de Indicador / Dimensión a medir	Supuestos	Medios de verificación	Características del indicador*				
C1.A3. Realización trámites para la apertura de las cuentas bancarias necesarias para el manejo de los recursos asignados a la Secretaría	Porcentaje de cuentas bancarias aperturadas	Mide la eficiencia en la gestión para aperturar cuentas bancarias	(Número de cuentas bancarias aperturadas/Número de cuentas solicitadas)* 100	Porcentaje Trimestral	Gestión Eficacia	La autoridad competente realice solicitudes de aperturas de cuentas para el ejercicio del gasto.	Oficios de solicitud de aperturas de cuentas las cuales se encuentran resguardados en los archivos físicos y digitales del Departamento de Recursos Financieros Coordinación General	C	C	C	C	C
C2. A1. Participación en el ámbito de su competencia, en las transferencias presupuestales entre partidas requeridas	Porcentaje de partidas a las cuales se les hizo transferencia de recursos.	Se refiere a la atención que se les brinda a las solicitudes de transferir recursos a las partidas que se necesita.	(Número de partidas a los cuales se les hizo transferencia de recursos /Número total de partidas asignadas a la SDS)* 100	Porcentaje Semestral	Gestión Eficacia	La autoridad competente realice transferencias de recursos a las partidas que se necesita del presupuesto de la SDS.	Los oficios y cálculos de adecuaciones de las transferencias de recursos a las partidas y que se encuentran resguardados en los archivos físicos y digitales del Departamento de Recursos Financieros Coordinación General Administrativa	C	C	C	C	C
C2.A2. Gestión, control y elaboración de transferencias electrónicas y manejo de la banca electrónica en general para el pago de proveedores de bienes y servicios.	Porcentaje de transferencias realizadas a través de la banca electrónica.	Define la correcta realización de transferencias electrónicas.	(Número de transferencias electrónicas realizadas/Número de transferencias electrónicas programadas)* 100	Porcentaje Trimestral	Gestión Eficacia	La autoridad competente de la SDS realice realizar para el fortalecimiento presupuestal de la SDS transferencias electrónicas.	Registro de transferencias realizadas las cuales se encuentran resguardados en los archivos físicos y digitales del Depto. de Rec. Financieros. Coordinación General	C	C	C	C	C
C3.A1. Gestión, control, y reposición de fondos revolventes de acuerdo a la normativa vigente, asignados a la Secretaría.	Porcentaje de fondos revolventes recuperados.	Mide la eficiencia en recuperar fondos revolventes.	(Número de fondos revolventes recuperados/Número de fondos que se pueden recuperar)* 100	Porcentaje Trimestral	Gestión Eficacia	Existan solicitudes de recuperación de fondos para ser recuperados.	Informe que se remite sobre los fondos recuperados y que se encuentran resguardados en los archivos físicos y digitales del Depto. de Recursos Financieros. Coordinación General	C	C	C	C	C
C4.A1.Realización de pagos de adquisiciones, servicios o impuestos ante la instancia correspondiente;	Porcentaje de adquisiciones más servicios más impuestos pagados	Mide el grado de cumplimiento de las obligaciones financieras de la SDS.	(Número de adquisiciones más servicios más impuestos pagados/Número de adquisiciones más servicios más impuestos programados)* 100	Porcentaje Trimestral	Gestión Eficacia	Existan obligaciones financieras por parte de la SDS que se tengan que pagar	REPORTES DE PAGO que se encuentran resguardados en los archivos físicos y digitales del Departamento de Recursos Financieros. Coordinación General Administrativa	C	C	C	C	C
C4.A2.Elaboración de tramites de órdenes de pago por gastos y adquisiciones e integración de los expedientes contables y financieros correspondientes, ante las instancias correspondientes.	Porcentaje de tramites resueltos de órdenes de pago por gastos y adquisiciones e integración de los expedientes contables y financieros realizados	Mide el grado de eficiencia en el trámite de órdenes de pago ante las autoridades competentes.	(Número de trámites resueltos de órdenes de pago por gastos y adquisiciones e integración de los expedientes contables y financieros realizados /Número de trámites resueltos de órdenes de pago por gastos y adquisiciones e integración de los expedientes contables y financieros gestionados)* 100	Porcentaje Trimestral	Gestión Eficacia	Se realicen trámites de órdenes de pago para las diversas obligaciones financiera de acuerdo a la normativa vigente.	Expediente de los tramites realizados de ordenes de pago y que se encuentran resguardados en los archivos físicos y digitales del Depto. de Recursos Financieros. Coordinación General Administrativa	C	C	C	C	C

Nota: Las metas se definirán hasta la publicación definitiva del Presupuesto de Egresos 2025 en el Periódico Oficial

*Nomenclaturas: 1.- Características del indicador: C = Claro, R = Relevante, E= Económico, M = Monitoreable y A = Adecuado. 2.- Valoración Características del indicador: C = Cumple, CP = Cumple Parcialmente y NC = No Cumple

GOBIERNO DEL ESTADO DE NAYARIT

PRESUPUESTO DE EGRESOS DEL ESTADO DE NAYARIT 2025

PRESUPUESTO BASADO EN RESULTADOS

MATRIZ DE INDICADORES PARA RESULTADOS (MIR)

DEPENDENCIA:	SECRETARÍA DE DESARROLLO SUSTENTABLE (SDS)	MIR SDS

PED 2021-2027 CLAVE FUNCIONAL

ODS	E. REC	E. GEN.	FIN	FUN	SF	M	PP	NOMBRE DEL PROGRAMA PRESUPUESTARIO (PP)	PP principal	PP Indirecto	Gasto Corriente	Gasto Inversión
16	ER1	ER1-1	01	05	02	M	031	Operación Administrativa Eficiente y Eficaz del Gasto Público (Recursos Financieros)	X		X	
Nombre de Beneficiarios:												

Nivel/Resumen Narrativo	Nombre del Indicador	Definición	Fórmula	Unidad de Medida Frecuencia	Tipo de Indicador/ Dimensión a medir	Supuestos	Medios de verificación	Características del indicador*				
C5.A1. Gestión y tramitación del pago de viáticos del personal comisionado de la Secretaría.	Porcentaje de monto de presupuesto ejercido en concepto de viáticos pagados.	Mide la solvencia económica para pago de viáticos.	(Monto de presupuesto ejercido en concepto de viáticos pagados/Monto total programado para el concepto de viáticos) * 100	Porcentaje Trimestral	Gestión Eficacia	Exista presupuesto asignado al concepto de viáticos que pagar al personal de la SDS.	Solicitudes de viáticos realizados por el personal de la SDS que se encuentran resguardados en los archivos físicos y digitales del Depto. Rec. Finac. Coordinación General Administrativa	C	C	C	C	C
C6.A1. Realización de los registros contables y la emisión de información financiera, de conformidad con la Ley General de Contabilidad Gubernamental.	Porcentaje de Estados Financieros entregados.	Define la obligación que se tienen de elaborar estados financieros periódicamente.	(Número de Estados Financieros entregados/Estados financieros programados)* 100	Porcentaje Trimestral	Gestión Eficacia	Se elaboran los Estados Financieros de acuerdo a las normas establecidas por las instancias correspondientes.	REPORTES DE CONTROL INTERNO que se encuentran resguardados en los archivos físicos y digitales del Depto de Recursos Financieros, Coordinación General Administrativa	C	C	C	C	C
C6.A2. Realización de Arqueos de Caja a los Fondos Fijos.	Porcentaje de arqueos de caja correctos.	Mide la eficacia en la realización de arqueos de caja.	(Número de arqueos de caja correctos/Número de arqueos de caja realizados)* 100	Porcentaje Trimestral	Gestión Eficacia	Se realizan arqueos de caja que resulten correctos.	Documentos que comprueban los arqueos de caja que se encuentran resguardados en los archivos físicos y digitales del Depto de Recursos Financieros. Coordinación General	C	C	C	C	C
C6.A3. Elaboración de conciliaciones bancarias.	Porcentaje de conciliaciones bancarias realizadas.	Mide la realización de conciliaciones bancarias.	(Número de conciliaciones bancarias realizadas/Número de conciliaciones bancarias programadas)* 100	Porcentaje Trimestral	Gestión Eficacia	Se solicitan conciliaciones bancarias por parte de la autoridad competente de la SDS.	CONCILIACIONES BANCARIAS que se encuentran resguardados en los archivos físicos y digitales del Depto. de Recursos Financieros. Coordinación General Administrativa	C	C	C	C	C

Nota: Las metas se definirán hasta la publicación definitiva del Presupuesto de Egresos 2025 en el Periódico Oficial

*Nomenclaturas. 1.- Características del indicador: C = Claro, R = Relevante, E= Económico, M = Monitoreable y A = Adecuado.
2.- Valoración Características del Indicador: C = Cumple, CP = Cumple Parcialmente y NC = No Cumple

GOBIERNO DEL ESTADO DE NAYARIT

PRESUPUESTO DE EGRESOS DEL ESTADO DE NAYARIT 2025

PRESUPUESTO BASADO EN RESULTADOS

FICHA TÉCNICA DEL PROGRAMA PRESUPUESTAL

I. VINCULACIÓN PLANEACIÓN-PROGRAMACIÓN-PRESUPUESTACIÓN

Plan Estatal de Desarrollo 2021-2027

Eje rector	Eje(s) general (s)	Programa Sectorial o Especial	Objetivo de Desarrollo Sostenible
Gobernanza, seguridad y cultura de la legalidad	Gobierno eficiente	Gerencia Pública	Paz, justicia e instituciones sólidas

Objetivo general del eje rector: Implementar un gobierno honesto, respetuoso, ajeno a la frivolidad y al dispendio, donde se respeten los derechos de las y los nayaritas sin ninguna distinción, fortaleciendo la seguridad ciudadana y comunitaria mediante acciones colaborativas de prevención del delito y acceso a una justicia pronta y cumplida, impulsando de esta forma las condiciones para una convivencia pacífica que permita el desarrollo integral de la sociedad, la inversión y el empleo.

Presupuesto de Egresos 2025

Finalidad funcional del Gasto:	Gobierno

Programa Presupuestal (PP):

Clave Funcional:	Nombre del PP:	PP principal	PP indirecto	Gasto Corriente	Gasto Invers.
01 03 05 O 021	Gerencia Jurídica y Cultura de la Legalidad	X		X	

Descripción de la clasificación funcional del PP

Finalidad:	01	Gobierno
Función:	01 03	Coordinación de la Política de Gobierno
Subfunción:	01 03 05	Asuntos Jurídicos

II. DESCRIPCIÓN GENERAL DEL PROGRAMA PRESUPUESTAL (PP)

Problemática Principal:

Incertidumbre en el cumplimiento de las atribuciones normativas vigentes, jurídicas y de formalización de coordinación de la Secretaría de Desarrollo Sustentable interna e interinstitucionalmente en relación con el resto de las dependencias y entidades estatales, con Ayuntamientos, con la federación u otros.

Beneficiarios del PP:

Población Potencial:	Población Objetivo:
Secretaría de Desarrollo Sustentable, dependencias y entidades estatales, federación, H. Ayuntamientos u organizaciones.	Secretaría de Desarrollo Sustentable

Objetivos Estratégicos del PP:

Propósito	La Secretaría de Desarrollo Sustentable tiene certeza en el cumplimiento de sus atribuciones normativas vigentes, jurídicas y de formalización de coordinación interna e interinstitucionalmente en relación con el resto de las dependencias y entidades estatales, con Ayuntamientos, con la federación u otros.
Fin	Contribuir al cumplimiento de las facultades y atribuciones jurídicas que la Secretaría de Desarrollo Sustentable tiene ante las instituciones y organismos gubernamentales, no gubernamentales y la sociedad en general.

III. RESPONSABLES DEL PROGRAMA PRESUPUESTAL (PP)

Dependencia:	SECRETARÍA DE DESARROLLO SUSTENTABLE (SDS)
Unidad(es) Responsable(s):	DIRECCIÓN GENERAL JURÍDICA Y UNIDAD DE TRASPARENCIA (SDS)

GOBIERNO DEL ESTADO DE NAYARIT

PRESUPUESTO DE EGRESOS DEL ESTADO DE NAYARIT 2025

PRESUPUESTO BASADO EN RESULTADOS

MATRIZ DE INDICADORES PARA RESULTADOS (MIR)

DEPENDENCIA:	SECRETARÍA DE DESARROLLO SUSTENTABLE (SDS)	MIR SDS

PED 2021-2027 CLAVE FUNCIONAL

ODS	E REC	E. GEN	FIN	FUN	SF	M	PP	NOMBRE DEL PROGRAMA PRESUPUESTARIO (PP)	PP principal	PP indirecto	Gasto Corriente	Gasto Inversión
16	ER1	ER1-1	01	03	05	O	021	Gerencia Jurídica y Cultura de la Legalidad (Jurídico)	X		X	

Nombre de Beneficiarios:

Nivel/Resumen Narrativo	Nombre del Indicador	Definición	Fórmula	Unidad de Medida Frecuencia	Tipo de Indicador/ Dimensión a medir	Supuestos	Medios de verificación	Características del indicador*				
								C	R	E	M	A
Fin												
Contribuir al cumplimiento de las facultades y atribuciones jurídicas que la Secretaría de Desarrollo Sustentable tiene ante las instituciones y organismos gubernamentales, no gubernamentales y la sociedad en general.	Variación porcentual de observaciones jurídicas recibidas para la SDS.	Mide el cumplimiento de las atribuciones institucionales establecidas de acuerdo a la Normatividad vigente establecida.	((Observaciones recibidas año actual/Observaciones recibidas año anterior)-1)*100	Variación Porcentual / Anual	Estratégico / Eficiencia	Las unidades responsables de la SDS cumplen con la Normatividad vigente jurídica.	Leyes federales estatales o instrumentos jurídicos con las cuales se establecen las normas vigentes aplicables a la SDS. Las documentos y registros administrativos que le sean proporcionados por la Dirección General Jurídica y Unidad de Transparencia.	C	C	C	C	C
Propósito												
La Secretaría de Desarrollo Sustentable tiene certeza en el cumplimiento de sus atribuciones normativas vigentes, jurídicas y de formalización de coordinación interna e interinstitucionalmente en relación con el resto de las dependencias y entidades estatales, con Ayuntamientos, con la federación u otros.	Porcentaje de aspectos jurídicos y normativos solventados de las auditorías recibidas que aplican a la SDS.	Mide el cumplimiento de las atribuciones institucionales de acuerdo a Leyes federales, estatales e instrumentos jurídicos en los cuales se establecen las normas vigentes aplicables a la SDS; a través de la solventación de los aspectos jurídicos y normativos de las auditorías recibidas yque aplican a la SDS.	(Número de aspectos jurídicos y normativos solventados de las auditorías recibidas que aplican a la SDS/Número de aspectos jurídicos y normativos solicitados en las auditorías recibidas que aplican a la SDS)*100	Porcentaje / Anual	Estratégico / Eficiencia	Las unidades responsables de la SDS cumplen con la Norma vinculación que le aplica a la SDS.	Expedientes y Archivo administrativo de documentación de las Unidades Responsables de la SDS a las Auditorías recibidas, coordinadas por la Dirección General Jurídica y Unidad de Transparencia.	C	C	C	C	C
Componente												
P1C1. Organización y certeza en la atención de auditorías recibidas.	Porcentaje de auditorías ordenadas, integradas y atendidas por la SDS.	Mide el grado de auditorías ordenadas, integradas y atendidas por la SDS.	(Número de auditorías atendidas/Número de auditorías recibidas)*100	Porcentaje / Trimestral	Gestión / Eficacia	Las Dirección de Control Interno laborales y estatales emiten oficios a la SDS de acuerdo a la Normatividad vigente aplicable	Documentos físicos y digitales que contienen requisitos a las áreas facultadas y solicitan respuesta a las Auditorías recibidas en la SDS, así como los y registros administrativos que se tienen comprometidos por	C	C		C	C
P1C2. Proporcionar Formalidad y orden en las relaciones institucionales e intergubernamentales en la programación y operación de las diferentes fuentes de financiamiento.	Porcentaje de instrumentos jurídicos de formalización de las relaciones interinstitucionales e intergubernamentales elaborados para la operación de las diferentes fuentes de financiamiento.	Medir la efectividad en las relaciones interinstitucionales e intergubernamentales para la buena aplicación de las diferentes fuentes de financiamiento.	(Número de instrumentos jurídicos elaborados para la operación de las diferentes fuentes de financiamiento/Número de Instrumentos jurídicos requeridos para la operación de las diferentes fuentes de financiamiento)*100	Porcentaje / Anual	Gestión / Eficacia	Las Dependencias, Ayuntamientos e Instituciones aplicables del gasto, solicitan instrumentos jurídicos a la SDS de acuerdo a las atribuciones para aplicar las diferentes fuentes de financiamiento	Instrumentos jurídicos realizados por parte de la Dirección General Jurídica y documentos y registros administrativos que se tienen comprometidos por la Dirección General Jurídica y Unidad de Transparencia.	C	C	C	C	C
P1C3. Otorgar certeza jurídica en las acciones y funciones de la Secretaría.	Porcentaje de asesorías y representaciones jurídicas proporcionadas a las unidades responsables de la SDS.	Mide la asertividad de las acciones y funciones de las SDS ante la existencia juicios de orden laboral, amparo y administrativo y otros procedimientos administrativos.	(Número de asesorías y representaciones realizadas/Número de asesorías y representaciones requeridas)*100	Porcentaje / Anual	Gestión / Eficacia	Las unidades responsables de la Secretaría de Desarrollo Sustentable solicitan asesoría y representaciones jurídicas en procedimientos administrativos relacionados a sus unidades y funciones.	Expedientes en los cuales se contemplan las asesorías de asesorías y representaciones jurídicas solicitadas por parte de las áreas responsables de la SDS, que se encuentran en resguardo de la Dirección General Jurídica y Transparencia	C	C	C	C	C

Nota: Las metas se definirán hasta la publicación definitiva del Presupuesto de Egresos 2025 en el Periódico Oficial

*Nomenclaturas: 1.- Características del indicador: C = Claro, R = Relevante, E= Económico, M = Monitoreable y A = Adecuado
2.- Valoración Características del indicador: C = Cumple, CP = Cumple Parcialmente y NC = No Cumple

GOBIERNO DEL ESTADO DE NAYARIT

PRESUPUESTO DE EGRESOS DEL ESTADO DE NAYARIT 2025

PRESUPUESTO BASADO EN RESULTADOS

MATRIZ DE INDICADORES PARA RESULTADOS (MIR)

DEPENDENCIA:	SECRETARÍA DE DESARROLLO SUSTENTABLE (SDS)	MIR SDS

PED 2021-2027 CLAVE FUNCIONAL

ODS	E. REC	E. GEN.	FIN	FUN	SF	M	PP	NOMBRE DEL PROGRAMA PRESUPUESTARIO (PP)	PP principal	PP indirecto	Gasto Corriente	Gasto Invers.
16	ER1	ER1-1	01	03	05	O	021	Gerencia Jurídica y Cultura de la Legalidad (Jurídico)	X		X	

Nombre de Beneficiarios:

Nivel/Resumen Narrativo	Nombre del Indicador	Definición	Fórmula	Unidad de Medida Frecuencia	Tipo de Indicador/ Dimensión a medir	Supuestos	Medios de verificación	Características del Indicador*					
P1C4. Brindar asesoría correcta del marco jurídico y de los procedimientos en materia ambiental, de desarrollo urbano y de ordenamiento territorial.	Porcentaje de asesorías otorgadas sobre los procedimientos en materia ambiental, de desarrollo urbano y ordenamiento territorial.	Mide las asesorías otorgadas respecto a los procedimientos en materia ambiental, de desarrollo urbano y ordenamiento territorial.	(Número de asesorías otorgadas/Número de asesorías solicitadas)* 100	Porcentaje Anual	Gestión Eficiencia	Se reciben solicitudes de asesorías respecto a los procedimientos en materia ambiental, de desarrollo urbano y de ordenamiento territorial por parte de las Unidades Administrativas de la SDS.	Informes mensuales de la autoridad competente de las asesorías proporcionadas y los expedientes en los que se generaron las solicitudes de asesorías en materia ambiental de desarrollo urbano y de ordenamiento territorial requeridas en la DGJUT.	C	C	C	C	C	C
Actividades													C R E M A
C1A1. Realización de asesorías jurídicas al Secretario y a los titulares de las unidades administrativas de la Secretaría en la atención de requerimientos de información y/o documentación y en su caso solventar las posibles observaciones de las auditorías efectuadas por los órganos de control interno o externo de carácter federal o estatal.	Porcentaje de auditorías integradas y atendidas.	Mide el grado de auditorías integradas y atendidas recibidas por los Órganos de Control Interno y Externo federal o estatal.	(Número auditorías integradas y atendidas de la SDS/Número de auditorías recibidas)* 100	Porcentaje Trimestral	Gestión Eficacia	Los Órganos de Control Interno y Externo federales y estatales emiten auditorías a la SDS de acuerdo a la Normatividad vigente aplicable.	Expediente de registros administrativos físicos y digitales con la información de respuesta de las Auditorías integradas y atendidas requeridas en la DGJUT.	C	C	C	C	C	C
C1A1. Realización de asesorías jurídicas al Secretario y a los titulares de las unidades administrativas de la Secretaría en la atención de requerimientos de información y/o documentación y en su caso solventar las posibles observaciones de las auditorías efectuadas por los órganos de control interno o externo de carácter federal o estatal.	Variación porcentual de observaciones solventadas de las auditorías recibidas de la ASEN, ASF, Contraloría y Función Pública a los diversos fondos presupuestales año actual.	Mide el grado de solventación de las observaciones recibidas.	((Observaciones solventadas año actual/Observaciones solventadas año anterior)-1) *100	Variación Porcentual Anual	Gestión Eficacia	Los Órganos de control interno y externo federales y estatales emiten auditorías a la SDS de acuerdo a la normatividad vigente aplicable	Expediente de registros administrativos físicos y digitales con la información de respuesta de las Auditorías integradas y atendidas requeridas en la Dirección de Asuntos Jurídicos y Unidad de Transparencia.	C	C	C	C	C	C
C2A1. Implementación de disposiciones normativas necesarias para el cumplimiento de las atribuciones de la Secretaría; así como asesorar en la revisión y actualización de los Manuales de Organización y Procedimientos, Guías Técnicas y demás normativa competente de la Secretaría.	Porcentaje de disposiciones normativas relativas a las atribuciones de la SDS actualizadas y elaboradas.	Mide el grado de actualización y elaboración de las diferentes disposiciones jurídicas relativas a los asuntos que son competencia de la SDS.	(Número de disposiciones jurídicas relativas a los asuntos que son competencia de la SDS actualizadas y elaboradas/Número de disposiciones jurídicas relativas a los asuntos que son competencia de la SDS requeridas)* 100	Porcentaje Trimestral	Gestión Eficacia	Se elaboran o actualizan las disposiciones legales, Manuales de Organización y Procedimientos, Guías Técnicas reglamentos que son competencia de la SDS.	Reglamentos, disposiciones jurídicas normativas, entre otros procedimientos jurídicos elaborados y publicados que se encuentran en los archivos administrativos de la Dirección General Jurídica y Unidad de Transparencia.	C	C	C	C	C	C
C2A2. Revisión de los aspectos jurídicos de los acuerdos, convenios y contratos o en su caso elaborarlos bajo las disposiciones normativas aplicables de la Secretaría.	Porcentaje de acuerdos, convenios y contratos revisados y elaborados.	Mide los acuerdos, convenios y contratos revisados y elaborados de acuerdo a las disposiciones normativas aplicables a la SDS.	(Sumatoria de acuerdos más convenios, más contratos revisados y/o elaborados /Sumatoria de acuerdos más convenios más contratos recepcionados y solicitados)* 100	Porcentaje Trimestral	Gestión Eficacia	Se revisan y/o elaboran acuerdos, convenios y contratos que son solicitados de acuerdo a las normas aplicables a la SDS	Acuerdos, convenios y contratos revisados y elaborados por la Dirección General Jurídica y Unidad de Transparencia.	C	C	C	C	C	C

Nota: Los metas se definirán hasta la publicación definitiva del Presupuesto de Egresos 2025 en el Periódico Oficial

*Nomenclaturas: 1.- Características del Indicador: C = Claro, R = Relevante, E= Económico, M = Monitoreable y A = Adecuado
2.- Valoración Características del Indicador: C = Cumple, CP = Cumple Parcialmente y NC = No Cumple

GOBIERNO DEL ESTADO DE NAYARIT
PRESUPUESTO DE EGRESOS DEL ESTADO DE NAYARIT 2025
PRESUPUESTO BASADO EN RESULTADOS

MATRIZ DE INDICADORES PARA RESULTADOS (MIR)

DEPENDENCIA:	SECRETARÍA DE DESARROLLO SUSTENTABLE (SDS)	MIR SDS

PED 2021-2027 CLAVE FUNCIONAL

ODS	E. REC	E. GEN.	FIN	FUN	SF	M	PP	NOMBRE DEL PROGRAMA PRESUPUESTARIO (PP)	PP principal	PP Indirecto	Gasto Corriente	Gasto Invers.
16	ER1	ER1-1	01	03	05	O	021	Gerencia Jurídica y Cultura de la Legalidad (Jurídico)	X		X	

Nombre de Beneficiarios:

Nivel/Resumen Narrativo	Nombre del Indicador	Definición	Fórmula	Unidad de Medida Frecuencia	Tipo de Indicador/ Dimensión a medir	Supuestos	Medios de verificación	Características del Indicador*				
C3A1. Representación de manera legal al Secretario y por instrucción de éste a los titulares de las Unidades Administrativas de la Secretaría en los procesos y procedimientos administrativos y jurisdiccionales del orden Local y Federal.	Porcentaje de representación en los procedimientos administrativos, jurisdiccionales y arbitrales.	Mide el grado de cumplimiento de las actividades de representación encomendadas por el Secretario.	(Representaciones realizadas/Total de representaciones solicitadas)* 100	Porcentaje Trimestral	Gestión Eficacia	Existen procedimientos administrativos jurisdiccionales y arbitrales que se requiera la presencia del Secretario de Desarrollo Sustentable, en los cuales acude en su representación el Director General Jurídico.	Informes remitidos al C. Secretario de su actividad en las procedimientos administrativos, jurisdiccionales y arbitrales a los cuales se acude en su representación	C	C	C	C	C
C3A2. Realización de las acciones jurídicas que se requieran para la adecuada defensa de la Secretaría en los procesos judiciales, administrativos, arbitrales y de amparo o cualquier procedimiento o instancia del fuero Local o Federal necesarios en los que la Secretaría sea parte.	Porcentaje de certeza jurídica en defensa de la Secretaría en los diferentes procesos y procedimientos judiciales, administrativos, arbitrales y de amparo.	Mide certeza jurídica para la adecuada defensa de la Secretaría en los procesos judiciales, administrativos, arbitrales y de amparo o cualquier procedimiento o instancia del fuero Local o Federal.	(número de procesos judiciales más administrativos más arbitrales más amparo atendidos/número procesos judiciales más administrativos más arbitrales más amparo solicitados)* 100	Porcentaje Trimestral	Gestión Eficacia	La Unidades Administrativa de la Secretaría de Desarrollo Sustentable requieran defensa jurídica en procesos judiciales, administrativos, arbitrales y de amparo	Informes realizados sobre la actividad en los procesos judiciales, administrativos, arbitrales y de amparo en los cuales la SDS fue defendida, que se encuentran en los expedientes administrativos físicos y digitales de la Dirección General Jurídica y Unidad de Transparencia.	C	C	C	C	C
C3A3. Realización de asesorías jurídicas a la Secretaría y actuar como órgano de consulta, en el ejercicio de sus funciones en la observación de las normas y lineamientos aplicables.	Porcentaje de eficiencia de asesorías jurídicas realizadas en tiempo y forma.	Mide la correcta asesoría jurídicas a la Secretaría en el ejercicio de sus funciones en la observación de las normas y lineamientos aplicables.	(Número de asesorías realizadas en tiempo y forma / Número de asesorías solicitadas en tiempo y forma) * 100	Porcentaje Trimestral	Gestión Eficacia	Las áreas de la Secretaría de Desarrollo Sustentable requieran de asesorías jurídicas para el ejercicio de sus funciones	Informe de las asesorías jurídicas que se encuentran en los registros administrativos resguardados por la Dirección General Jurídica y Unidad de Transparencia.	C	C	C	C	C
C3A4. Formulación y suscripción de escritos de demanda, ampliación de éstas y en su caso, de contestación en materia civil, laboral, mercantil de las que la Secretaría y/o sus Unidades Administrativas sean parte, presentar todo tipo de documentación, pruebas, informes y promociones en dichos juicios	Porcentaje de suficiencia legal y asesoría jurídica.	Mide la representación en los diferentes juicios de orden laboral, formulación y contestación de demandas, ofrecimiento de pruebas, formulación y absolución de posiciones, conciliaciones, convenios, entre otros.	(Representaciones asesorías, actualizaciones jurídicas y legales/Total de representaciones asesorías, actualizaciones jurídicas y legales requeridas)* 100	Porcentaje Trimestral	Gestión Eficacia	Las unidades administrativas de la SDS. requieran representación y escritos jurídicos en demandas, ampliaciones, contestaciones en materia civil y laborales.	Informe de escritos y representaciones jurídicas emitidos a diferentes, ampliaciones, contestaciones en materia civil, mercantil y laboral que se encuentran resguardados por la Dirección General Jurídica y Unidad de Transparencia	C	C	C	C	C
C4A1. Asesoramiento en la substanciación de los procedimientos administrativos que resulten de las Acciones de Inspección y vigilancia desarrolladas por la Secretaría en materia ambiental, desarrollo urbano y ordenamiento territorial.	Porcentaje de eficiencia de asesorías jurídicas para la substanciación de procedimientos administrativos en materia ambiental, desarrollo urbano y ordenamiento territorial.	Mide la correcta asesoría jurídicas en la substanciación de procedimientos administrativos en materia ambiental, desarrollo urbano y ordenamiento territorial.	(Número de asesorías realizadas para la substanciación de procedimientos administrativos en materia ambiental, desarrollo urbano y ordenamiento territorial/Número de asesorías solicitadas para la substanciación de procedimientos administrativos en materia ambiental, desarrollo urbano y ordenamiento territorial)* 100	Porcentaje Trimestral	Gestión Eficacia	Las unidades responsables de la SDS requieran asesorías jurídicas para la substanciación de procedimientos administrativos en materia ambiental, desarrollo urbano y ordenamiento territorial.	Informe sobre las asesorías jurídicas para la substanciación de procedimientos administrativos en materia ambiental, desarrollo urbano y ordenamiento territorial resguardados por la DGJUT.	C	C	C	C	C

Nota: Las metas se definirán hasta la publicación definitiva del Presupuesto de Egresos 2025 en el Periódico Oficial

*Nomenclatura: 1 - Características del Indicador: C = Claro, R = Relevante, E= Económico, M = Monitoreable y A = Adecuado.
2.- Valoración Características del Indicador: C = Cumple, CP = Cumple Parcialmente y NC = No Cumple

GOBIERNO DEL ESTADO DE NAYARIT

PRESUPUESTO DE EGRESOS DEL ESTADO DE NAYARIT 2025

PRESUPUESTO BASADO EN RESULTADOS

FICHA TÉCNICA DEL PROGRAMA PRESUPUESTAL

I. VINCULACIÓN PLANEACIÓN-PROGRAMACIÓN-PRESUPUESTACIÓN

Plan Estatal de Desarrollo 2021-2027 Eje rector	Eje(s) general (s)	Programa Sectorial o Especial	Objetivo de Desarrollo Sostenible
Gobernanza, seguridad y cultura de la legalidad	Gobierno eficiente	Eficiencia y eficacia en el gasto público	Paz, justicia e instituciones sólidas

Objetivo general del eje rector: Implementar un gobierno honesto, respetuoso, ajeno a la frivolidad y al dispendio, donde se respeten los derechos de las y los nayaritas sin ninguna distinción, fortaleciendo la seguridad ciudadana y comunitaria mediante acciones colaborativas de prevención del delito y acceso a una justicia pronta y cumplida, impulsando de esta forma las condiciones para una convivencia pacífica que permita el desarrollo integral de la sociedad, la inversión y el empleo.

Presupuesto de Egresos 2025

Finalidad funcional del Gasto:	Gobierno

Programa Presupuestal (PP):

Clave Funcional:	Nombre del PP:	PP principal	PP indirecto	Gasto Corriente	Gasto Invers.
01 03 02 P 016	Programación y Ejecución Eficiente y Eficaz del Gasto Público de Inversión	X		X	X
01 03 02 P 015	Gerencia Estratégica del Gasto de Inversión Pública y del Desarrollo Sustentable	X		X	

Descripción de la clasificación funcional del PP

Finalidad:	01	Gobierno
Función:	01 03	Coordinación de la Política de Gobierno
Subfunción:	01 03 02	Política Interior

II. DESCRIPCIÓN GENERAL DEL PROGRAMA PRESUPUESTAL (PP)

Problemática Principal:

"INVESION Y PROGRAMACION: Montos de inversión organizados con limitaciones de aprobación a las dependencias en los tiempos y formas establecidas para el ejercicio de recursos. "DICTAMINACION TECNICA: Los entes estatales y ayuntamientos ejecutores de programas y proyectos se retrasan en la integración correcta de expedientes técnicos. "INVERSIÓN: Limitada consolidación de programas, proyectos generales y estratégicos, así como acciones, por parte de las dependencias federales, estatales ayuntamientos ejecutores de inversión pública para el acceso a recursos de diferentes fuentes de inversión para el Estado.

Beneficiarios del PP:

Población Potencial:	Población Objetivo:
* INVESIÓN Y PROGRAMACIÓN, * DICTAMINACIÓN TÉCNICA e *INVERSIÓN: Dependencias, entidades estatales y ayuntamientos.	* INVESIÓN Y PROGRAMACIÓN, * DICTAMINACIÓN TÉCNICA e *INVERSIÓN : Dependencias, entidades estatales y ayuntamientos ejecutores del gasto de inversión .

Objetivos Estratégicos del PP:

Fin	Contribuir a la ejecución eficiente de los recursos de las diferentes fuentes de inversión a través del control técnico, normativo y programático facilitando el cumplimiento de objetivos y metas de los entes ejecutores
Fin	Contribuir a la ejecución eficiente de los recursos de las diferentes fuentes de inversión, a través del control técnico, normativo y programático facilitando el cumplimiento de los objetivos y metas de los entes ejecutores.
Propósito	Los dependencias ejecutoras reciben la aprobación de la inversión mediante el control técnico, normativo y programático en tiempo y forma para el ejercicio de los recursos de las diferentes fuentes de financiamiento.
Propósito	Entes Estatales y Ayuntamientos Ejecutores de Programas y Proyectos de Inversión cumplen con los elementos técnicos y normativos para la correcta integración de expedientes técnicos de programas y proyectos de inversión en el Estado
Fin	Contribuir a la evaluación de los proyectos estratégicos en tiempo y forma conforme a la normatividad y con alto impacto socioeconómico
Fin	Contribuir a construir un entorno digno que propicie el desarrollo a través de la mejora en los servicios básicos, la calidad y espacios de la vivienda y la infraestructura social, mediante la reducción de los rezagos en materia de servicios básicos en la vivienda, calidad y espacios de la vivienda e infraestructura social de la población que habita en las zonas de atención Prioritaria, en las localidades con los dos mayores grados de rezago social de cada municipio o que se encuentra en situación de pobreza extrema
Propósito	La población que habita en las zonas de atención prioritaria rurales, en los municipios con los dos mayores grados de rezago social de cada entidad o que se encuentra en situación de pobreza extrema reducen los rezagos en infraestructura social básica relacionada con las carencias de servicios básicos en la vivienda, calidad y espacios de la vivienda o infraestructura social
Propósito	Las dependencias federales, estatales y municipales ejecutores de inversión pública consolidan programas, proyectos generales y estratégicos, así como acciones para acceder a recursos de diferentes fuentes de inversión en Nayarit.

III. RESPONSABLES DEL PROGRAMA PRESUPUESTAL (PP)

Dependencia:	SECRETARÍA DE DESARROLLO SUSTENTABLE (SDS)
Unidad(es) Responsable(s):	DIRECCIÓN GENERAL DE LA UNIDAD DE INVERSIÓN Y PROGRAMACIÓN (SDS)

GOBIERNO DEL ESTADO DE NAYARIT

PRESUPUESTO DE EGRESOS DEL ESTADO DE NAYARIT 2025

PRESUPUESTO BASADO EN RESULTADOS

MATRIZ DE INDICADORES PARA RESULTADOS (MIR)

DEPENDENCIA:	SECRETARÍA DE DESARROLLO SUSTENTABLE (SDS)	MIR SDS

PED 2021-2027 CLAVE FUNCIONAL

GOB	E. REC.	E. GEN.	FIN	FUN	SF	M	PP	NOMBRE DEL PROGRAMA PRESUPUESTARIO (PP)	PP principal	PP indirecto	Gasto Corriente	Gasto Inver.
16	ER1	ER1-1	01	03	02	P	016	Programación y Ejecución Eficiente y Eficaz del Gasto Público de Inversión (Inversión y Programación)	X		X	X
16	ER1	ER1-1	01	03	02	P	015	Gerencia Estratégica del Gasto de Inversión Pública y del Desarrollo Sustentable	X		X	

Nombre de Beneficiarios:

Nivel/Resumen Narrativo	Nombre del Indicador	Definición	Fórmula	Unidad de Medida / Frecuencia	Tipo de Indicador / Dimensión a medir	Supuestos	Medios de verificación	Características del indicador*	C	R	E	M	A
Fin													
Contribuir a la ejecución eficiente de los recursos de las diferentes fuentes de inversión, a través del control técnico, normativo y programático facilitando el cumplimiento de los objetivos y metas de los entes ejecutores.	Variación porcentual de saldos acumulados sin aprobar en el año actual.	Mide el grado de aprobación de recursos asignados al Estado considerando los saldos acumulados de ejercicios fiscales anteriores, de todas las fuentes de financiamiento. (estatales y federalizadas)	((Saldos acumulados sin aprobar en el año actual / saldos acumulados sin aprobar en el año anterior) -1) * 100	Porcentaje / Anual	Estratégico / Eficacia	Los proyectos de las diferentes fuentes de financiamiento Estatales y Federales se autorizan en tiempo y forma.	Estado analítico del ejercicio presupuestal.	C C O C C	C	C	O	C	C
Propósito													
Las dependencias ejecutoras reciben la aprobación de la inversión mediante el control técnico, normativo y programático en tiempo y forma para el ejercicio de los recursos de las diferentes fuentes de financiamiento.	Porcentaje de montos asignados en el ciclo presupuestario vigente aprobados.	Mide el grado de aprobación de los recursos bajo el principio de anualidad de la operación del gasto de inversión considerando los montos asignados al Estado (estatales y federales) en el ejercicio fiscal vigente	(Montos asignados en el ciclo presupuestario vigente aprobados / Montos asignados en el ciclo presupuestario vigente) * 100	Porcentaje / Semestral	Estratégico / Eficacia	Los expedientes técnicos se reciben en tiempo y forma por parte de las dependencias ejecutoras.	Presupuesto de Egresos del Estado de cada ejercicio presupuestal. / E.M.O.N. (Sistema Integral de Manejo de Obra) en Nayarit de la SDS.	C C C C C	C	C	C	C	C
Componente													
C1 Programación de la inversión efectuada en tiempo y forma en el ejercicio fiscal correspondiente recibidos	Porcentaje de propuestas de inversión recibidas en tiempo y forma.	Mide la prontitud en que los ejecutores envían su propuesta de inversión correspondiente, en el tiempo y en la forma en que se les solicita conforme a las guías de operación correspondientes (considerando un periodo 5 días adicionales de margen de tolerancia), este indicador se mide solo en el primer trimestre	(Número de propuestas de inversión recibidas en tiempo y forma/Número de propuestas de inversión solicitadas)*100	Porcentaje / Anual	Gestión / Eficiencia	Las dependencias ejecutoras envían en tiempo y forma la propuesta de inversión.	Programa General de Obra autorizado por las Dependencias Ejecutoras que se encuentran en ejecución en el E.M.O.N. (Sistema Integral de Manejo de Obra) en Nayarit.	C C C C C	C	C	C	C	C
C2 Aprobación de los recursos con base a una programación adecuada	Porcentaje de expedientes técnicos recibidos cuyas obras y acciones se encuentran en las propuestas de inversión iniciales.	Mide la proporción de expediente técnicos de obras o acciones recibidos que se encuentran en la última versión de la propuesta de inversión remitida a la SDS al primer trimestre, verificando su programación adecuada, previa a su aprobación	(Número de expedientes técnicos recibidos cuyas obras y acciones se encuentran en las propuestas de inversión iniciales / Número de expedientes técnicos de obras y acciones Recibidas) * 100	Porcentaje / Semestral	Gestión / Eficacia	Las dependencias ejecutoras envían en tiempo y forma los expedientes técnicos.	Programa General de Obra autorizado por las Dependencias Ejecutoras y Reporte de Proyectos programados en E.M.O.N. (Sistema Integral de Manejo de Obra) en Nayarit.	C C C C C	C	C	C	C	C
C3 Aprobación de recursos con mayor eficiencia para la terminación de las obras por parte de las dependencias ejecutoras	Porcentaje de obras y acciones con movimientos presupuestales realizados	Mide la proporción de obras con movimientos presupuestales durante el ejercicio fiscal, verificando que sean ejecutadas en tiempo y forma sin detenerse por un movimiento presupuestal de reducción, ampliación u otros	(Número de obras y acciones con movimientos presupuestales realizados / Número de obras y acciones aprobadas) * 100	Porcentaje / Semestral	Gestión / Eficiencia	Las dependencias ejecutoras envían en tiempo forma.	Oficio de solicitud de movimiento presupuestal de las Dependencias Ejecutoras requerido en DGIUP.	C C C C C	C	C	C	C	C
Actividades													
C1A1.- Difusión de los criterios de las reglas de operación y lineamientos para la orientación de los recursos en materia de programación y Presupuesto, de los programas de los ramos Administrativos 33 y programas federales que en su caso se señalen en el PEF de cada ejercicio presupuestal a los	Porcentaje de reuniones de difusión de los criterios de las reglas de operación y lineamientos realizadas	Mide el grado de cumplimiento de las reuniones de difusión referentes a los criterios de las reglas de operación y lineamientos de los programas Federales y Estatales programados.	(Número de reuniones de difusión de los criterios de las reglas de operación y lineamientos realizadas / Número de reuniones de difusión de los criterios de las reglas de operación y lineamientos programadas) *100	Porcentaje / Trimestral	Gestión / Eficacia	Las dependencias ejecutoras envían a las reuniones programadas por la Unidad de Inversión y Programación.	Documento digital "calendarización de reuniones de capacitación" requisitado en la Unidad de Inversión y Programación.	C C C C C	C	C	C	C	C

Nota: Las metas se definirán hasta la publicación definitiva del Presupuesto de Egresos 2025 en el Periódico Oficial

*Nomenclaturas: 1.- Características del Indicador: C = Clara, R = Relevante, E= Económico, M = Monitoreable y A = Adecuado. 2.- Valoración Características del indicador: C = Cumple, CP = Cumple Parcialmente y NC = No Cumple

GOBIERNO DEL ESTADO DE NAYARIT

PRESUPUESTO DE EGRESOS DEL ESTADO DE NAYARIT 2025

PRESUPUESTO BASADO EN RESULTADOS

MATRIZ DE INDICADORES PARA RESULTADOS (MIR)

DEPENDENCIA:	SECRETARÍA DE DESARROLLO SUSTENTABLE (SDS)	MIR SDS

PED 2021-2027 CLAVE FUNCIONAL

ODS	E. REC	E. GEN.	FIN	FUN	SF	M	PP	NOMBRE DEL PROGRAMA PRESUPUESTARIO (PP)	PP principal	PP Indirecto	Gasto Corriente	Gasto Inversi
16	ER1	ER1-1	01	03	02	P	016	Programación y Ejecución Eficiente y Eficaz del Gasto Público de Inversión (Inversión y Programación)	X		X	X
16	ER1	ER1-1	01	03	02	P	015	Gerencia Estratégica del Gasto de Inversión Pública y del Desarrollo Sustentable	X		X	

Nombre de Beneficiarios:

Nivel/Resumen Narrativo	Nombre del Indicador	Definición	Fórmula	Unidad de Medida Frecuencia	Tipo de Indicador/ Dimensión a medir	Supuestos	Medios de verificación	Caracteristicas del Indicador*					
ayuntamientos, dependencia y entidades ejecutoras.													
C1A2.- Apoyo en las actividades referente al desarrollo de funciones inherentes al área de su competencia y lo que le encomiende su superior jerárquico.	Porcentaje de actividades referente al desarrollo de funciones inherentes realizadas	Mide el grado de cumplimiento de las actividades referentes al desarrollo de las funciones inherentes a las distintas áreas pertenecientes a la Dirección General de la Unidad de Inversión y Programación.	(Número de actividades referente al desarrollo de funciones inherentes realizadas / Número de actividades referente al desarrollo de funciones inherentes programadas) * 100	Porcentaje Trimestral	Gestión Eficacia	Los ejecutores ya cuentan con el registro de sus actividades.	Documento digital "Registro de actividades" requisitado en la Unidad de Inversión y Programación.	C	C	C	C	C	C
C2A1.- Capacitación y asesorías al personal del departamento sobre los criterios de programación y presupuestación del programa operativo anual de inversión.	Porcentaje de asesorías realizadas.	Mide el grado de cumplimiento de las asesorías sobre los criterios de programación y presupuestación al personal de los distintos departamentos involucrados en el proceso de aprobación de los recursos de las diferentes fuentes de financiamiento Federales y Estatales.	(Número de asesorías realizadas / Número de asesorías programadas)* 100	Porcentaje Trimestral	Gestión Eficacia	Los lineamientos de la normativa federal de financiamiento se publican en tiempo y forma.	Documento digital "calendarización de metas trimestrales" requisitado en la Unidad de Inversión y Programación.	C	C	C	C	C	C
C2A2.- Recepción y revisión de forma de los expedientes técnicos que envían las dependencias ejecutoras verificando que estén incluidos en su propuesta de origen validadas por los respectivos subcomités.	Porcentaje de expedientes técnicos con suficiencia presupuestal recibidos	Mide el grado de cumplimiento en la entrega de expedientes técnicos de las diferentes fuentes de financiamiento Federales y Estatales por parte de las dependencias ejecutoras.	(Número de expedientes técnicos con suficiencia presupuestal recibidos / Número de expedientes técnicos programados) *100	Porcentaje Trimestral	Gestión Eficacia	Las dependencias ejecutoras envían en tiempo y forma los expedientes técnicos correspondientes.	Registro digital en el Sistema Integral de Manejo de Obra de Nayarit (SIMON) y expedientes técnicos requisitados en la Dirección General de Determinación.	C	C	C	C	C	C
C2A3.- Recepción de dictámenes técnicos de las obras y acciones con cargo a las diferentes fuentes de inversión.	Porcentaje de Revisión de dictámenes técnicos de las obras y acciones realizados	Mide el grado avance en la revisión de los dictámenes técnicos correspondientes a las obras y acciones presupuestadas por las dependencias ejecutoras con cargo a las distintas fuentes de financiamiento Federales y Estatales.	(Número de revisión de dictámenes técnicos de las obras y acciones realizados / Número de revisión de dictámenes técnicos delas obras y acciones programados)*100	Porcentaje Trimestral	Gestión Eficacia	Los expedientes técnicos recibidos cumplen con la normativa establecida para obtener un dictamen positivo para las obras y acciones correspondientes.	Dictamenes Técnicos requisitados en la Unidad de Inversión y dictamen positivo y registro digital en el Sistema Integral de Manejo de Obra de Nayarit (SIMON)	C	C	C	C	C	C
C2A4.- Elaboración de los oficios y anexos técnicos de aprobación de las obras y acciones de las diferentes fuentes de financiamiento, de acuerdo a la normatividad de cada programa.	Porcentaje de oficios de aprobación, y anexos técnicos realizados	Mide el grado de cumplimiento en la elaboración de oficios de aprobación y anexos técnicos correspondientes a las obras y acciones de las dependencias ejecutoras con cargo a las distintas fuentes de financiamiento Federales y Estatales.	(Número de oficios de aprobación y anexos técnicos realizados / Número de oficios de aprobación y anexos técnicos programados) * 100	Porcentaje Trimestral	Gestión Eficacia	Los expedientes técnicos recibidos cumplen con la normativa establecida para obtener la aprobación de recursos para las obras y acciones programadas en las diferentes fuentes de financiamiento Federales y Estatales	Oficios de aprobación, anexos técnicos e información complementaria requisitados en la Unidad de Inversión y Programación y registro digital en el Sistema Integral de Manejo de Obra de Nayarit (SIMON)	C	C	C	C	C	C
C2A5.- Facilitar la información técnica de las obras y acciones programadas para la elaboración de convenios de las diferentes fuentes de inversión.	Porcentuaje de documentos con información Técnica realizados	Mide el grado de cumplimiento en la elaboración de documentos con información Técnica para la redacción de los convenios celebrados con los diferentes Ayuntamientos y Dependencias Federales	(Número de documentos con información Técnica realizados / Número de documentos con información Técnica programados) *100	Porcentaje Trimestral	Gestión Eficacia	Se hacen acuerdos con los ayuntamientos o dependencias federales para la concurrencia de recursos para la ejecución de obras y acciones.	Documentos de información técnica requisitados en la Unidad de Inversión y Programación.	C	C	C	C	C	C

Nota: Las metas se definirán hasta la publicación definitiva del Presupuesto de Egresos 2025 en el Periódico Oficial

*Nomenclaturas: 1.- Caracteristicas del Indicador: C = Claro, R = Relevante, E= Económico, M = Monitoreable y A = Adecuado.
2.- Valoración Caracteristicas del Indicador: C = Cumple, CP = Cumple Parcialmente y NC = No Cumple

GOBIERNO DEL ESTADO DE NAYARIT

PRESUPUESTO DE EGRESOS DEL ESTADO DE NAYARIT 2025

PRESUPUESTO BASADO EN RESULTADOS

MATRIZ DE INDICADORES PARA RESULTADOS (MIR)

DEPENDENCIA:	SECRETARÍA DE DESARROLLO SUSTENTABLE (SDS)	MIR SDS

PED 2021-2027 CLAVE FUNCIONAL

ODS	E.REC.	E.GEN.	FIN	FUN	SF	M	PP	NOMBRE DEL PROGRAMA PRESUPUESTARIO (PP)	PP principal	PP Indirecto	Gasto Corriente	Gasto Invers.
16	ER1	ER1-1	01	03	02	P	016	Programación y Ejecución Eficiente y Eficaz del Gasto Público de Inversión (Inversión y Programación)	X		X	X
16	ER1	ER1-1	01	03	02	P	015	Gerencia Estratégica del Gasto de Inversión Pública y del Desarrollo Sustentable	X		X	

Nombre de Beneficiarios:

Nivel/Resumen Narrativo	Nombre del Indicador	Definición	Fórmula	Unidad de Medida Frecuencia	Tipo de Indicador/ Dimensión a medir	Supuestos	Medios de verificación	Características del Indicador*
C2A6.-Generación de documento de la inversión asignada y aprobada de las diferentes fuentes de financiamiento por dependencia ejecutora, para analizar la orientación del ejercicio actual.	Porcentaje de documentos de la inversión asignada y aprobada realizados	Mide el grado de cumplimiento en la elaboración de documentos de la inversión asignada y aprobada a las dependencias ejecutoras con cargo a las diferentes fuentes de financiamiento Estatales y Federales.	(Número de documentos de la inversión asignada y aprobada realizadas / Número de documentos de la inversión asignada y aprobada programadas) * 100	Porcentaje Trimestral	Gestión Eficacia	El Sistema Integral de Manejo de Obra de Nayarit (SIMON) permite consultar la información necesaria.	Reportes semanales digitales resguardados en la Unidad de Inversión y Programación.	C C C C C
C2A7.-Revisión y conciliación de los informes de físico – financiero trimestrales y cierres de ejercicio correspondientes a la inversión aprobada a las entidades ejecutoras de las diferentes fuentes de financiamiento.	Porcentaje de los informes de avances físico-financiero trimestrales y cierres de ejercicio realizados	Mide el grado de progreso en la revisión de los informes de avances físico-financiero trimestrales y cierres de ejercicio elaborados por las dependencias ejecutoras correspondientes a las obras y acciones aprobadas con cargo a diferentes fuentes de financiamiento Federales y Estatales.	(Número de informes de avances físico financiero trimestrales y cierres de ejercicio realizadas / Número de informes de avances físico _ financiero trimestrales y cierres de ejercicio programadas) *100	Porcentaje Trimestral	Gestión Eficacia	Las entidades ejecutoras turnan los informes físicos financiero trimestrales y cierres de ejercicio.	Informes físico financiero trimestrales y cierres de ejercicio resguardados en la Dirección General de Dictaminación.	C C C C C
C3A1.- Elaboración de oficios de aprobación de los movimientos presupuestales de reducción, ampliación y otros solicitados por las dependencias ejecutoras	Porcentaje de los movimientos presupuestales de obras y acciones realizados	Mide el grado de avance en la elaboración de los oficios de aprobación de los movimientos presupuestales de obras y acciones elaborados por las dependencias ejecutoras con cargo a las diferentes fuentes de financiamiento Estatales y Federales.	(Número de movimientos presupuestales de obras realizados / Número de movimientos presupuestales de obras programados)*100	Porcentaje Trimestral	Gestión Eficacia	Las entidades ejecutoras turnan la solicitud de movimientos presupuestales en tiempo y forma.	Aprobaciones de movimientos presupuestales resguardados en Unidad de Inversión y Programación.	C C C C C

Nota: Las metas se definirán hasta la publicación definitiva del Presupuesto de Egresos 2025 en el Periódico Oficial

*Nomenclaturas: 1.- Características del indicador: C = Claro, R = Relevante, E= Económico, M = Monitoreable y A = Adecuado.
2.- Valoración Características del Indicador: C = Cumple, CP = Cumple Parcialmente y NC = No Cumple

GOBIERNO DEL ESTADO DE NAYARIT

PRESUPUESTO DE EGRESOS DEL ESTADO DE NAYARIT 2025

PRESUPUESTO BASADO EN RESULTADOS

MATRIZ DE INDICADORES PARA RESULTADOS (MIR)

DEPENDENCIA:	SECRETARÍA DE DESARROLLO SUSTENTABLE (SDS)	MIR SDS

PED 2021-2027 CLAVE FUNCIONAL

ODS	E. REC	E. GEN.	FIN	FUN	SF	M	PP	NOMBRE DEL PROGRAMA PRESUPUESTARIO (PP)	PP principal	PP Indirecto	Gasto Corriente	Gasto Inversi.
16	ER1	ER1-1	01	03	02	P	016	Programación y Ejecución Eficiente y Eficaz del Gasto Público de Inversión (Dictaminación Técnica)	X		X	X
16	ER1	ER1-1	01	03	02	P	015	Gerencia Estratégica del Gasto de Inversión Pública y del Desarrollo Sustentable	X		X	

Nombre de Beneficiarios:

Nivel/Resumen Narrativo	Nombre del Indicador	Definición	Fórmula	Unidad de Medida Frecuencia	Tipo de Indicador/ Dimensión a medir	Supuestos	Medios de verificación	Características del Indicador*				
								C	R	E	M	A
Fin												
Contribuir a la ejecución eficiente de los recursos de las diferentes fuentes de inversión a través del control técnico, normativo y programático facilitando el cumplimiento de objetivos y metas de los entes ejecutores	Variación porcentual de saldos sin aprobar de todas las fuentes de inversión	Mide el grado de aprobación de recursos asignados al Estado considerando los saldos acumulados de ejercicios fiscales anteriores, de todas las fuentes de financiamiento (estatales y federalizadas).	((Saldos acumulados sin aprobar en el año actual / saldos acumulados sin aprobar en el año anterior) -1) * 100	Porcentaje Anual	Estratégico Eficiencia	Los recursos de las diferentes fuentes de financiamiento Estatales y Federales se ejercitarán en tiempo y forma	Reporte General de programas y proyectos de inversión, dictaminados y aprobados generado del SIMON (Sistema Integral de Manejo de Obra en Nayarit)	C	C	C	C	C
Propósito												
Entes Estatales y Ayuntamientos Ejecutores de Programas y Proyectos de Inversión cumplen con los elementos técnicos y normativos para la correcta integración de expedientes técnicos de programas y proyectos de inversión en el Estado	Porcentaje de expedientes técnicos con dictamen positivo sin observaciones	Mide el grado de eficiencia alcanzado en la elaboración de expedientes técnicos por parte de las instancias ejecutoras de la inversión	(Número de expedientes técnicos con dictamen positivo sin observaciones / Total de expedientes técnicos recibidos) * 100	Porcentaje Semestral	Estratégico Eficiencia	Las instancias ejecutoras realizan sus análisis técnicos estadísticos en apego a la normatividad	RGD - Reporte General de Dictaminación. El reporte se genera en la Dirección General de Dictaminación (DGD) y se encuentra ubicado en \\servidorfinanzas\DNI\DNA\DICTAMINACION NO BORRAR\DIRECCION GENERAL\RGD	C	C	C	C	C
Componente												
C1.- Revisión y dictaminación de los expedientes técnicos de programas y proyectos de inversión propuestos por las entidades ejecutoras que manejan gasto de inversión oportunas	Promedio de revisiones efectuadas por expediente técnico	Mide la revisión y dictaminarían de expedientes técnicos que remiten los Entes Estatales y Ayuntamientos ejecutores de programas y proyectos de inversión	Número de revisiones efectuadas a expedientes técnicos / Total de expedientes técnicos recibidos	Promedio Trimestral	Gestión Eficacia	Instancias ejecutoras no ejercen su inversión remiten sus expedientes técnicos a tiempo	RGD - Reporte General de Dictaminación. El reporte se genera en la Dirección General de Dictaminación (DGD) y se encuentra ubicado en \\servidorfinanzas\DNI\DNA\DICTAMINACION NO BORRAR\DIRECCION GENERAL\RGD	C	C	C	C	C
C2.- Guía de operación de las diferentes fuentes de inversión para la integración del Expedientes Técnico entregadas	Porcentaje de actualizaciones a la guía operativa vigente entregadas	Mide que la guía de operación de las diferentes fuentes de inversión sea entregada en el primer trimestre del año actual para la aprobación de programas y proyectos	(Total de actualizaciones a la guía operativa vigentes entregadas / total de actualizaciones a la guía operativa realizadas) *100	Porcentaje Anual	Gestión Calidad	Guías de Operación actualizada con la normatividad para la ejecución del recurso aplicable	RGD - Reporte General de Dictaminación. El reporte se genera en la Dirección General de Dictaminación (DGD) y se encuentra ubicado en \\servidorfinanzas\DNI\DNA\DICTAMINACION NO BORRAR\DIRECCION GENERAL\RGD	C	C	C	C	C
Asesorías y capacitaciones para la correcta elaboración e integración del Expediente Técnico y captura en la plataforma Sistema Integral de manejo de obra en Nayarit SIMON otorgadas	Promedio de asesorías y capacitaciones recibidas por los enlaces de los entes ejecutores	Mide la variación porcentual de las capacitaciones y asesorías a Entes Estatales y Ayuntamientos de un año con respecto al anterior, para la correcta aplicación de la guía operativa vigente	Sumatoria de asesorías y capacitaciones otorgadas a cada enlace de los entes ejecutores / Número enlaces registrados de los entes ejecutores	Promedio Semestral	Gestión Eficacia	Personal de enlace de las instancias ejecutoras asisten a las capacitaciones	RGD - Reporte General de Dictaminación. El reporte se genera en la Dirección General de Dictaminación (DGD) y se encuentra ubicado en \\servidorfinanzas\DNI\DNA\DICTAMINACION NO BORRAR\DIRECCION GENERAL\RGD	C	C	C	C	C

Nota: Las metas se definirán hasta la publicación definitiva del Presupuesto de Egresos 2025 en el Periódico Oficial

*Nomenclatura: 1.- Características del Indicador. C = Claro, R = Relevante, E= Económico, M = Monitoreable y A = Adecuado
2.- Valoración Características del Indicador: C = Cumple, CP = Cumple Parcialmente y NC = No Cumple

GOBIERNO DEL ESTADO DE NAYARIT

PRESUPUESTO DE EGRESOS DEL ESTADO DE NAYARIT 2025

PRESUPUESTO BASADO EN RESULTADOS

MATRIZ DE INDICADORES PARA RESULTADOS (MIR)

DEPENDENCIA:	SECRETARÍA DE DESARROLLO SUSTENTABLE (SDS)	MIR SDS

PED 2021-2027 CLAVE FUNCIONAL

ODS	E. REC.	E. GEN.	PIN	FUN	SF	M	PP	NOMBRE DEL PROGRAMA PRESUPUESTARIO (PP)	PP principal	PP indirecto	Gasto Corriente	Gasto Invers.
16	ER1	ER1-1	01	03	02	P	016	Programación y Ejecución Eficiente y Eficaz del Gasto Público de Inversión (Dictaminación Técnica)	X		X	X
16	ER1	ER1-1	01	03	02	P	015	Gerencia Estratégica del Gasto de Inversión Pública y del Desarrollo Sustentable	X		X	

Nombre de Beneficiarios:

Nivel/Resumen Narrativo	Nombre del Indicador	Definición	Fórmula	Unidad de Medida / Frecuencia	Tipo de Indicador / Dimensión a medir	Supuestos	Medios de verificación	Características del Indicador*				
								C	R	E	M	A
C.4 .- Informes trimestrales y cierres de ejercicio presentados en tiempo y forma por los Entes Estatales y Ayuntamientos ejecutores de programas y proyectos de inversión validados	Porcentaje de entes estatales y ayuntamientos con informes trimestrales y cierres de ejercicio validados	Mide el porcentaje de los Entes Estatales y Ayuntamientos ejecutores de programas y proyectos de inversión que se revisaron y validaron los informes trimestrales y cierres de ejercicio recibidos en tiempo y forma de acuerdo a la guía operativa	(Total de entes estatales y ayuntamientos con informes trimestrales y cierres de ejercicio validados / Total de entes estatales y ayuntamientos con informes trimestrales y cierres de ejercicio revisados) * 100	Porcentaje Trimestral	Gestión Eficiencia	Instancias ejecutoras del recurso de inversión remiten los informes trimestrales y cierres de ejercicio presentados en tiempo y hasta sus reportes a Relapi	RGU : Reporte General de Dictaminación. El reporte es generado en la Dirección General de Dictaminación (DGD) y se encuentra ubicado en Tu servidor compartido (DIR). GRAL DE DICTAMINACION NO BORRAR/DIRECCION GENERAL/RGD	C	C	C	C	C
Actividades												
C1A1.- Elaboración de dictamen positivo de los expedientes técnicos de los programas y proyectos de inversión	Porcentaje de dictamen positivo de los expedientes técnicos realizados	Mide los dictámenes positivos generados de un expediente técnico presentado por los Entes Estatales y Ayuntamientos	(Total de dictamen positivo de los expedientes técnicos realizados / Total expedientes técnicos recibidos) * 100	Porcentaje Trimestral	Gestión Eficiencia	Instancias ejecutoras remiten sus expedientes técnicos integrados conforme a la Guía de Operación a tiempo	RGD : Reporte General de Dictaminación. El reporte es generado en la Dirección General de Dictaminación (DGD) y se encuentra ubicado en Tu servidor compartido (DIR). GRAL DE DICTAMINACION NO BORRAR/DIRECCION GENERAL/RGD	C	C	C	C	C
C1A2.- Elaboración de dictamen positivo de los expedientes técnicos con movimiento presupuestal de los programas y proyectos de inversión	Porcentaje de dictamen positivo de los expedientes técnicos con movimiento presupuestal realizados	Mide los dictámenes generados de un expediente técnico con movimiento presupuestal presentado por los Entes Estatales y Ayuntamientos	(Total de dictamen positivo de los expedientes técnicos con movimiento presupuestal realizados / Total de Expedientes técnicos de movimiento presupuestal recibidos) * 100	Porcentaje Trimestral	Gestión Eficiencia	Instancias ejecutoras remiten sus expedientes técnicos integrados conforme a la Guía de Operación a tiempo	RGD : Reporte General de Dictaminación. El reporte es generado en la Dirección General de Dictaminación (DGD) y se encuentra ubicado en Tu servidor compartido (DIR). GRAL DE DICTAMINACION NO BORRAR/DIRECCION GENERAL/RGD	C	C	C	C	C
C2A1.- Actualización de las fuentes de inversión de la guía operativa para la integración del expediente técnico	Variación Porcentaje de actualización de fuentes de inversión en la guía de operación realizadas	Mide a la actualización de las diferentes fuentes de inversión que fueron actualizadas en la Guía Operativa para la aprobación de programas y proyectos	((Número de actualización de fuentes de inversión en la guía de operación realizadas en el año actual / Número de actualización de fuentes de inversión en la guía de operación realizadas en el año anterior)-1) * 100	Variación Porcentual Anual	Gestión Eficiencia	Reporte de encuesta de satisfacción de las guías operativas	RGD : Reporte General de Dictaminación. El reporte es generado en la Dirección General de Dictaminación (DGD) y se encuentra ubicado en Tu servidor compartido (DIR). GRAL DE DICTAMINACION NO BORRAR/DIRECCION GENERAL/RGD	C	C	C	C	C
C3A1.- Asesoría y capacitación a los enlaces en la elaboración e integración de Expediente Técnico y usuarios de captura para el uso de la plataforma Sistema Integral de Manejo de Obra de Nayarit (SIMON) registrados	Porcentaje de usuarios que manejan la plataforma SIMON asesorados y capacitando	Mide el porcentaje de usuarios registrados que manejan la plataforma Sistema Integral de Manejo de Obra de Nayarit SIMON están permanentemente capacitados	(Número de usuarios que manejan la plataforma SIMON asesorados y capacitando / número de usuarios registrados) * 100	Porcentaje Trimestral	Gestión Eficiencia	Personal de enlace de las instancias ejecutoras acuden a las capacitaciones	RGD : Reporte General de Dictaminación. El reporte es generado en la Dirección General de Dictaminación (DGD) y se encuentra ubicado en Tu servidor compartido (DIR). GRAL DE DICTAMINACION NO BORRAR/DIRECCION GENERAL/RGD	C	C	C	C	C
C4A1 .- Control de los informes trimestrales y cierres de ejercicio presentados en tiempo y forma por los Entes Estatales y Ayuntamientos ejecutores de programas y proyectos de inversión	Porcentaje de informes trimestrales y cierres en tiempo y forma recibidos	Mide el porcentaje de informes trimestrales y cierres de ejercicio recibidos en tiempo y forma de acuerdo a la guía operativa por los Entes Estatales y Ayuntamientos ejecutores de programas y proyectos de inversión	(Total de informes trimestrales y cierres de ejercicio en tiempo y forma recibidos / total de informes trimestrales y cierres de ejercicio requeridos) * 100	Porcentaje Trimestral	Gestión Eficacia	Instancias ejecutoras del recurso de inversión remiten los informes trimestrales y cierres de ejercicio presentados en tiempo y forma sus reportes a Relapi	RGD : Reporte General de Dictaminación. El reporte es generado en la Dirección General de Dictaminación (DGD) y se encuentra ubicado en Tu servidor compartido (DIR). GRAL DE DICTAMINACION NO	C	C	C	C	C

Nota: Las metas se definirán hasta la publicación definitiva del Presupuesto de Egresos 2025 en el Periódico Oficial

*Nomenclaturas: 1.- Características del Indicador: C = Claro, R = Relevante, E= Económico, M = Monitoreable y A = Adecuado.
2.- Validación Características del Indicador: C = Cumple, CP = Cumple Parcialmente y NC = No Cumple

GOBIERNO DEL ESTADO DE NAYARIT

PRESUPUESTO DE EGRESOS DEL ESTADO DE NAYARIT 2025

PRESUPUESTO BASADO EN RESULTADOS

MATRIZ DE INDICADORES PARA RESULTADOS (MIR)

DEPENDENCIA:	SECRETARÍA DE DESARROLLO SUSTENTABLE (SDS)	MIR SDS

PED 2021-2027 CLAVE FUNCIONAL

ODS	E. REC	E. GEN.	FIN	FUN	SF	M	PP	NOMBRE DEL PROGRAMA PRESUPUESTARIO (PP)	PP principal	PP Indirecto	Gasto Corriente	Gasto Inversi.
16	ER1	ER1-1	01	03	02	P	016	Programación y Ejecución Eficiente y Eficaz del Gasto Público de Inversión (Dictaminación Técnica)	X		X	X
16	ER1	ER1-1	01	03	02	P	015	Gerencia Estratégica del Gasto de Inversión Pública y del Desarrollo Sustentable	X		X	
Nombre de Beneficiarios:												

Nivel/Resumen Narrativo	Nombre del Indicador	Definición	Fórmula	Unidad de Medida Frecuencia	Tipo de Indicador/ Dimensión a medir	Supuestos	Medios de verificación	Características del Indicador*
							GENERALIDAD	

Nota: Las metas se definirán hasta la publicación definitiva del Presupuesto de Egresos 2025 en el Periódico Oficial

*Nomenclaturas: 1.- Características del Indicador: C = Claro, R = Relevante, E= Económico, M = Monitoreable y A = Adecuado.
2.- Valoración Características del Indicador: C = Cumple, CP = Cumple Parcialmente y NC = No Cumple

GOBIERNO DEL ESTADO DE NAYARIT

PRESUPUESTO DE EGRESOS DEL ESTADO DE NAYARIT 2025

PRESUPUESTO BASADO EN RESULTADOS

MATRIZ DE INDICADORES PARA RESULTADOS (MIR)

DEPENDENCIA:	SECRETARÍA DE DESARROLLO SUSTENTABLE (SDS)	MIR SDS

PED 2021-2027 CLAVE FUNCIONAL

OOS	E. REC	E GEN	FIN	FUN	SF	M	PP	NOMBRE DEL PROGRAMA PRESUPUESTARIO (PP)	PP principal	PP Indirecto	Gasto Corriente	Gasto Inversi.
16	ER1	ER1-1	01	03	02	P	016	Programación y Ejecución Eficiente y Eficaz del Gasto Público de Inversión (COORDINACIÓN FISE)	X		x	x
16	ER1	ER1-1	01	03	02	P	015	Gerencia Estratégica del Gasto de Inversión Pública y del Desarrollo Sustentable	X		X	

Nombre de Beneficiarios:

Nivel/Resumen Narrativo	Nombre del Indicador	Definición	Fórmula	Unidad de Medida Frecuencia	Tipo de Indicador Dimensión a medir	Supuestos	Medios de verificación	Características del indicador* C R E M A
Fin								
Contribuir a construir un entorno digno que propicie el desarrollo a través de la mejora en los servicios básicos, la calidad y espacios de la vivienda y la infraestructura social mediante la reducción de los rezagos en materia de servicios básicos en la vivienda, calidad y espacios de la vivienda e infraestructura social de la población quehabita en las zonas de atención Prioritaria, en las localidades con los dosmayores grados de rezago social de cada municipio o que se encuentra en situación de pobreza extrema	Inversión per cápita del Fondo para la Infraestructura Social Municipal (FISM) en localidades con alto y muy alto rezago social	El objeto de este indicador es medir la focalización de los recursos a la población con mayor rezago social Del padrón de obras, se identificará aquellas obras que se hayan realizado en las localidades clasificadas por Coneval con alto y muy alto rezago social en 2010 y se efectuará el método descrito. El Indicador no cambiará la clasificación de localidades de alto y muy alto rezago social de 2010 aunque se publique la clasificación 2015, con el propósito de hacer comparable la medición entre los años del presente sexenio)	(Recursos del FISM que se inviertan en localidades con alto y muy alto rezago social de acuerdo a la clasificación 2010 / Total de Población 2010 que habitaba en localidades de alto y muy alto rezago social) / (Recursos que reciban los municipios del FISM en el presente ejercicio fiscal / Total de la Población 2010 que habitaban en todos los municipios que reciben recursos del FISM)	Miles De Pesos Anual	Gestión Eficacia	(Recursos del FISM que se invierten en localidades con alto y muy alto rezago social de acuerdo a la clasificación 2010 / Total de Población 2010 que habitaba en localidades de alto y muy alto rezago social) / (Recursos que reciben los municipios del FISM en el presente ejercicio fiscal / Total de la Población 2010 que habitaban en todos los municipios que reciben recursos del FISM)	Actualmente nacional de vivienda (http://www.conavi.gob.mx/) y el sitio de internet de la Secretaría de Desarrollo Social (http://www.sedesol.gob.mx/) NOTA: Reglamento del indicador realizado por la federación	C C C C C
Propósito								
La población que habita en las zonas de atención prioritaria rurales, en los municipios con los dos mayores grados de rezago social de cada entidad o que se encuentra en situación de pobreza extrema reducen los rezagos en infraestructura social básica relacionada con las carencias de servicios básicos en la vivienda, calidad y espacios de la vivienda e infraestructura social	Porcentaje de población que presenta carencia por acceso a servicios básicos de la vivienda	Indicador que mide la proporción de habitantes que presentan carencia por acceso a los servicios básicos de la vivienda en el país (electrificación, agua, drenaje, combustible para cocinar)	(Personas con carencia por servicios básicos de la vivienda en el año t/total de habitantes en al año t)*100	Porcentaje Bianual	Estratégico Eficacia	1) Los gobiernos estatales son eficaces en la planeación y ejecución de obras de infraestructura social básica, así como en la focalización a regiones de carencias con programas federales y estatales. 2) Las condiciones climáticas y naturales permiten la provisión de infraestructura social básica y permiten la permanencia y durabilidad de la misma. 3) Los gobiernos locales y las localidades hacen buen uso y proporcionan mantenimiento a la infraestructura social proporcionada.	Población total Sistema de Puntos CONEVAL) Población con carencia por ejercicio básicos de la vivienda Sistema de Puntos CONEVAL NOTA: Reglamento del indicador realizado por la Federación	C C C C C
Componente								
Proyectos financiados de infraestructura social	Porcentaje de proyectos de calidad y espacios de vivienda respecto del total de proyectos financiados con recursos del FISE	Permite conocer la proporción de proyectos de calidad y espacios de la vivienda respecto del total de proyectos financiados	(Número de proyectos de calidad y espacios de la vivienda financiados con el FISE en el ejercicio fiscal corriente/Número total de proyectos financiados con recursos del FISE en el ejercicio fiscal corriente)*100	Porcentaje Semestral	Gestión Eficacia	1) Los gobiernos estatales utilizan los recursos del FAIS de oportunidad con los lineamientos vigentes y el resto de la normatividad aplicable. 2) Los gobiernos estatales generan diversos e constructores con otras instituciones de política pública de los tres órdenes de gobierno para el fortalecimiento de proyectos de infraestructura.	Proyectos de calidad y espacios de la vivienda financiados con FISE Matriz de Inversión para el Desarrollo (MIDS). Sistema Integral de Información de los Programas Sociales (SIIPSO) NOTA: Reglamento del indicador realizado por la Federación	C C C C C
Proyectos financiados de infraestructura de servicios básicos en la vivienda	Porcentaje de recursos destinados al financiamiento de proyectos de servicios básicos respecto al total de recursos FISE	Permite conocer la proporción de recursos destinados a proyectos de servicios básicos respecto del monto total de recursos destinados al conjunto de proyectos financiados.	(Monto de recursos del del FISE destinados a proyectos de servicios básicos en la vivienda en el ejercicio fiscal corriente/Monto total de recursos programados en el ejercicio fiscal corriente)*100	Porcentaje Semestral	Gestión Eficacia	1) Los gobiernos estatales utilizan los recursos del FAIS de oportunidad con los lineamientos vigentes y el resto de la normatividad aplicable. 2) Los gobiernos estatales generan diversos e constructores con otras instituciones de política pública de los tres órdenes de gobierno para el fortalecimiento de proyectos de infraestructura.	Proyectos de calidad y espacios de la vivienda financiados con FISE Matriz de Inversión para el Desarrollo (MIDS). Sistema Integral de Información de los Programas Sociales (SIIPSO) NOTA: Reglamento del indicador realizado por la Federación	C C C C C

Nota: Las metas se definirán hasta la publicación definitiva del Presupuesto de Egresos 2025 en el Periódico Oficial

*Nomenclaturas: 1.- Características del indicador: C = Claro, R = Relevante, E= Económico, M = Monitoreable y A = Adecuado.
2.- Valoración Características del indicador: C = Cumple, CP = Cumple Parcialmente y NC = No Cumple

GOBIERNO DEL ESTADO DE NAYARIT

PRESUPUESTO DE EGRESOS DEL ESTADO DE NAYARIT 2025

PRESUPUESTO BASADO EN RESULTADOS

MATRIZ DE INDICADORES PARA RESULTADOS (MIR)

DEPENDENCIA:	SECRETARÍA DE DESARROLLO SUSTENTABLE (SDS)	MIR SDS

PED 2021-2027 CLAVE FUNCIONAL

ODS	E.REC	E. GEN.	FIN	FUN	SF	M	PP	NOMBRE DEL PROGRAMA PRESUPUESTARIO (PP)	PP principal	PP indirecto	Gasto Corriente	Gasto Invers.
16	ER1	ER1-1	01	03	02	P	016	Programación y Ejecución Eficiente y Eficaz del Gasto Público de Inversión (COORDINACIÓN FISE)	X		X	X
16	ER1	ER1-1	01	03	02	P	015	Gerencia Estratégica del Gasto de Inversión Pública y del Desarrollo Sustentable	X		X	
Nombre de Beneficiarios:												

Nivel/Resumen Narrativo	Nombre del Indicador	Definición	Fórmula	Unidad de Medida / Frecuencia	Tipo de Indicador / Dimensión a medir	Supuestos	Medios de verificación	Características del indicador*					
								C	R	E	M	A	
Actividades													
Registro en la Matriz de Inversión para el Desarrollo Social	Porcentaje de otros proyectos registrados en la MIDS	Permite conocer la proporción de Otros proyectos (proyectos PRODIM, proyectos de Gastos Indirectos y Proyectos Especiales) registrados en la MIDS para su ejecución durante el año. La clasificación de proyectos puede ser consultada en el Catálogo FAIS NOTA: Este nivel de objetivo en MIR Federal: Actividad.	(Sumatoria de otros proyectos registrados la MIDS al trimestre correspondiente/Sumatoria de proyectos registrados en la MIDS al trimestre correspondiente)*100	Porcentaje / Trimestral	Gestión / Eficacia	1) Gobierno estatal asiste a las capacitaciones convocadas por la Secretaría de Bienestar 2) Gobierno estatal captura en la Matriz de Inversión para el Desarrollo Social	Reporte de Matriz de Inversión para el Desarrollo social. Ejercicio Fiscal vigente.	C	C	C	C	C	
Registro en la Matriz de Inversión para el Desarrollo Social	Porcentaje de proyectos de contribución directa registrados en la MIDS	Permite conocer la proporción de proyectos clasificados como de contribución directa en el Catálogo FAIS (proyectos de servicios básicos, calidad y espacios de la vivienda, salud, educación y alimentación) respecto del total de Proyectos que han sido registrados en la MIDS para su ejecución durante el año. La clasificación de proyectos Directos puede ser consultada en el Catálogo FAIS. NOTA: Este nivel de objetivo en MIR Federal: Actividad.	(Sumatoria de proyectos de contribución directa registrados la MIDS al trimestre correspondiente/Sumatoria de proyectos registrados la MIDS al trimestre Correspondiente)*100	Porcentaje / Trimestral	Gestión / Eficacia	1) Gobierno estatal asiste a las capacitaciones convocadas por la Secretaría de Bienestar 2) Gobierno estatal captura en la Matriz de Inversión para el Desarrollo Social	Reporte de Matriz de Inversión para el Desarrollo social. Ejercicio Fiscal vigente.	C	C	C	C	C	
Registro en la Matriz de Inversión para el Desarrollo Social	Porcentaje de proyectos Complementarios registrados en la MIDS	Permite conocer la proporción de proyectos clasificados como complementarios en el Catálogo FAIS (proyectos de agua y saneamiento, educación, urbanización, entre otros) respecto del total de proyectos registrados en la MIDS para su ejecución durante el año. La clasificación de proyectos Complementarios puede ser consultada en el Catálogo FAIS. NOTA: Este nivel de objetivo en MIR Federal: Actividad	(Sumatoria de proyectos complementarios registrados la MIDS al trimestre correspondiente/Sumatoria de proyectos registrados la MIDS al trimestre correspondiente)*100	Porcentaje / Trimestral	Gestión / Eficacia	1) Gobierno estatal asiste a las capacitaciones convocadas por la Secretaría de Bienestar 2) Gobierno estatal captura en la Matriz de Inversión para el Desarrollo Social	Reporte de Matriz de Inversión para el Desarrollo social. Ejercicio Fiscal vigente.	C	C	C	C	C	

Nota: Las metas se definirán hasta la publicación definitiva del Presupuesto de Egresos 2025 en el Periódico Oficial

*Nomenclaturas: 1.- Características del indicador: C = Claro, R = Relevante, E= Económico, M = Monitoreable y A = Adecuado.
2 - Valoración Características del indicador: C = Cumple, CP = Cumple Parcialmente y NC = No Cumple

GOBIERNO DEL ESTADO DE NAYARIT

PRESUPUESTO DE EGRESOS DEL ESTADO DE NAYARIT 2025

PRESUPUESTO BASADO EN RESULTADOS

MATRIZ DE INDICADORES PARA RESULTADOS (MIR)

DEPENDENCIA:	SECRETARÍA DE DESARROLLO SUSTENTABLE (SDS)	MIR SDS

PED 2021-2027 CLAVE FUNCIONAL

ODG	E. REC.	E. GEN.	FIN	FUN	SF	M	PP	NOMBRE DEL PROGRAMA PRESUPUESTARIO (PP)	PP principal	PP Indirecto	Gasto Corriente	Gasto Inversi.
16	ER1	ER1-1	01	03	02	P	016	Programación y Ejecución Eficiente y Eficaz del Gasto Público de Inversión (Inversión)	X		X	X
16	ER1	ER1-1	01	03	02	P	015	Gerencia Estratégica del Gasto de Inversión Pública y del Desarrollo Sustentable	X		X	

Nombre de Beneficiarios:

Nivel/Resumen Narrativo	Nombre del Indicador	Definición	Fórmula	Unidad de Medida / Frecuencia	Tipo de Indicador / Dimensión a medir	Supuestos	Medios de verificación	Características del Indicador*	C	R	E	M	A
Fin													
Contribuir a la evaluación de los proyectos estratégicos en tiempo y formaconforme a la normatividad y con alto impacto socioeconómico	Porcentaje de proyectos estratégicos con registro ante la Unidad de Inversiones y/o en proceso de registro	Mide que los proyectos estratégicos elaborados cumplan con los requisitos que establece la ley disciplina financiera de las entidades federativas y municipio (LDFEFM) se registren ante la Secretaría de Hacienda y Crédito Público.	(Proyectos estratégicos con registro ante la Unidad de Inversiones de la SHCP ejecutados o en proceso de ejecución/Proyectos estratégicos con registro ante la Unidad de Inversiones de la SHCP)* 100	Porcentaje / Anual	Estratégico / Eficacia	Los proyectos estratégicos se registren en tiempo y forma ante la unidad de inversiones, así como ante la estatales principalmente a nivel federal	Proyectos Estratégicos contenidos en los Registros ante la Unidad de Inversión de la Secretaría de Hacienda y Crédito Público, archivo interno de la Dirección de la Unidad de Inversión de la Dirección General de la Unidad de Inversión y Programación de la Subsecretaría de Desarrollo Sustentable (SDS)	C P	C	C	C	C P
Propósito													
Las dependencias federales, estatales y municipales ejecutoras de inversión pública consolidan programas, proyectos generales y estratégicos, así como acciones para acceder a recursos de diferentes fuentes de inversión en Nayarit.	Porcentaje de proyectos con registro ante la Unidad de Inversiones de la SHCP	Mide en que grado los proyectos, programas estratégicos y obras que se dispone de documentación requerida para su gestión se integran en la Unidad de Inversiones (UID) de la SHCP	(Expedientes de proyectos estratégicos con registro ante la Unidad de Inversiones de la SHCP/Expedientes de proyectos estratégicos gestionados)* 100	Porcentaje / Anual	Estratégico / Eficacia	Las dependencias federales y estatales logran en los diferentes proyectos ante la Unidad de Inversión de la SHCP por solidad del Estado	Las dependencias federales y estatales logran en los diferentes proyectos ante la Unidad de Inversión de la SHCP por solidad del Estado	C P	C	C	C	C P
Componente													
C1.- Integración jurídica, técnica, ambiental y social de los proyectos de inversión mayores de 10 millones de UDIS adecuado	Porcentaje de proyectos estratégicos integrados en el Sistema de registro de proyectos de inversión pública productiva estatal	Mide el grado de integración y administración del registro de proyectos de inversión pública productiva de la Entidad Federativa que marca el artículo 13 fracción III de la Ley de disciplina Financiera de la Entidades federativas y los municipios	(Proyectos estratégicos integrados en el Sistema de registro de proyectos de inversión pública productiva estatal /Proyectos estratégicos contenidos en Cartera de Gestión) * 100	Porcentaje / Trimestral	Gestión / Eficacia	Las Dependencias Ejecutoras cumplen en tiempo y forma con los documentos para integración de expedientes técnicos Que se cuente con suficiencia presupuestal en los diferentes fuentes de financiamiento.	Proyectos Estratégicos igual o mayores a un millón de UDIS registrados en archivo interno de la Dirección de Unidad de Inversión de la Dirección General de la Unidad de Inversión y Programación de la Secretaría de Desarrollo Sustentable.	C	C	C	C	C
C2.- Equilibrio financiero en relación a los costos y los beneficios de los proyectos de inversión en su impacto socioeconómico realizado	Porcentaje de estudios costo beneficio de proyectos de inversión mayores de 10 millones de UDIS con análisis de consistencia, factibilidad dictaminada	Se realizarán los análisis de estudios de costo beneficio de programas, proyectos superiores a 10 millones de UDIS para verificar su equilibrio financiero en relación a los costos y los beneficios	(Estudios costo beneficio de proyectos con análisis de consistencia, factibilidad dictaminado/Estudios Costo Beneficio de proyectos recibidos)* 100	Porcentaje / Trimestral	Gestión / Eficacia	Las Dependencias Ejecutoras cumplen en tiempo y forma con los documentos para integración de expedientes técnicos de proyectos mayores o iguales a 10 millones de UDIS. Que se cuente con suficiencia presupuestal en los diferentes fuentes de financiamiento.	Proyectos Estratégicos mayores o iguales a 10 millones de UDIS registrados ante la Unidad de Inversión de la SHCP, archivo interno de la Dirección de la Unidad de Inversión de la Dirección General de la Unidad de Inversión y Programación de la Secretaría de Desarrollo Sustentable.	C	C	C	C	C
C3.- Proyectos requisitados para gestionar recursos para su financiamiento en una cartera de proyectos estratégicos integrados	Porcentaje de proyectos estratégicos contenidos en Cartera de Gestión debidamente integrados	Verifica que se cuenta con los proyectos requisitados para gestionar recursos para su financiamiento; Antecedentes, términos de Referencia, Proyecto Ejecutivo, Documentos Jurídicos Estudio de Factibilidad Estudio de Viabilidad Estudio Costo Beneficio/Eficiencia Validación Expediente Unitario Obras 1a Etapa Expediente Técnico Dictamen Oficio de Aprobación Registro Cartera SHCP	(Proyectos estratégicos contenidos en Cartera de Gestión debidamente integrados/Proyectos estratégicos contenidos en Cartera Completa)* 100	Porcentaje / Trimestral	Gestión / Eficacia	Lineamientos federales actualizados para registro en la UI de la SHCP.	Proyectos Estratégicos mayores o iguales a 10 millones de UDIS registrados ante la Unidad de Inversión de la SDS Nayarit, archivo interno de la Dirección de la Unidad de Inversión de la DGIUP de la SDS	C	C	C	C	C

Nota: Las metas se definirán hasta la publicación definitiva del Presupuesto de Egresos 2025 en el Periódico Oficial

*Nomenclaturas: 1.- Características del Indicador: C = Claro, R = Relevante, E= Económico, M = Monitoreable y A = Adecuado. 2.- Valoración Características del Indicador: C = Cumple, CP = Cumple Parcialmente y NC = No Cumple

GOBIERNO DEL ESTADO DE NAYARIT

PRESUPUESTO DE EGRESOS DEL ESTADO DE NAYARIT 2025

PRESUPUESTO BASADO EN RESULTADOS

MATRIZ DE INDICADORES PARA RESULTADOS (MIR)

DEPENDENCIA:	SECRETARÍA DE DESARROLLO SUSTENTABLE (SDS)	MIR SDS

PED 2021-2027 CLAVE FUNCIONAL

ODS	E. REC	E. GEN.	FIN	FUN	SF	M	PP	NOMBRE DEL PROGRAMA PRESUPUESTARIO (PP)	PP principal	PP Indirecto	Gasto Corriente	Gasto Invers.
16	ER1	ER1-1	01	03	02	P	016	Programación y Ejecución Eficiente y Eficaz del Gasto Público de Inversión (Inversión)	X		X	X
16	ER1	ER1-1	01	03	02	P	015	Gerencia Estratégica del Gasto de Inversión Pública y del Desarrollo Sustentable	X		X	
Nombre de Beneficiarios:												

Nivel/Resumen Narrativo	Nombre del Indicador	Definición	Fórmula	Unidad de Medida Frecuencia	Tipo de Indicador/ Dimensión a medir	Supuestos	Medios de verificación	Características del indicador*				
C4.- Consistencia en la calificación de la cedula y guión de los folios de obras, acciones y programas realizadas.	Porcentaje de cedulas y guiónes presentados	Verifica que los expedientes técnicos en sus apartados de cedula y guión, de obras, acciones o programas cumplan con los documentos requeridos, para ser calificadas como correcta y turnar para emitir su propuesta definitiva.	(Número de cedulas y guión calificadas como correctas/ Número de cedulas y guiónes presentados) * 100	Porcentaje Trimestral	Gestión Eficacia	Las dependencias ejecutoras presentan las cedulas y guión de obras, de los proyectos y/o programas de inversión propuestos. Que se cuente con suficiencia presupuestal en las diferentes fuentes de financiamiento.	"Reporte de cedulas y guiónes" emitido por el SIMON (Sistema Integral de Manejo de Obra en Nayarit) de la SDS, archivo interno del Departamento de Registro y Gestión de la Inversión de la Dirección de Unidad de Inversión de la DGUIP.	C	C	C	C	C
Actividades								C	R	E	M	A
C1_C2_C3_A1. Definición y gestión de estudios y proyectos ejecutivos	Porcentaje de estudios de factibilidad y proyectos ejecutivos gestionados	Se mide la cantidad de estudios formulados para apoyar la gestión de recursos	(Estudios de factibilidad y proyectos ejecutivos gestionados/Estudios de factibilidad y proyectos ejecutivos programados)* 100	Porcentaje Trimestral	Gestión Eficacia	Las Dependencias Ejecutoras Estatales presentan debidamente requisitadas maneras digitales la ficha técnica y documentos necesarios para la integración del expediente de proyectos estratégicos mayores iguales a Un millón hasta 10 millones de UDIS.	Registros Internos Administrativos de la Dirección de Unidad de Inversiones de la Dirección General de la Unidad de Inversión y Programación de la SDS.	C	C	C	C	C
C3A1.Elaboración del seguimiento integral de los programas y proyectos de inversión a través de la compilación de variables que tienen disponibles	Porcentaje de integración de la Matriz de seguimiento de inversión completadas	A través de la matriz se identifican los documentos comprobatorios del avance de un proyecto, programa o acción para lograr su consolidación	(Matrices de seguimiento de Programas, proyectos de inversión completadas / proyectos de inversión en cartera de gestión)* 100	Porcentaje Trimestral	Gestión Eficacia	Las dependencias presentan físicamente la documentación comprobatoria digital o impresa para cada proyecto o programa de gestión. Revisión de páginas web de la SHCP.	Registros Internos Administrativos de la Dirección de Unidad de Inversiones; en la siguiente liga https://sds.nayarit.gob.mx/index.php/portafolio-de-inversiones/	C	C	C	C	C
C4A1.-Revisión de cédulas de expedientes técnicos de obras, programas y acciones registradas en el SIMON (sistema integral de obra en Nayarit)	Promedio de revisiones de cedulas y guión	Se revisa si las cédulas, formatos y documentos cuentan con todos los elementos requeridos	Número de revisiones de cedulas y guión realizado / Número de revisiones de cedulas y guión capturadas	Promedio Trimestral	Gestión Eficiencia	Dependencias cumplen con la entrega de cédula y guión de los expedientes técnicos de obras, programas y acciones debidamente requisitado en tiempo y forma	Registros Internos Administrativos de la Dirección de Unidad de Inversiones de la Dirección General de la Unidad de Inversión y Programación	C	C	C	C	C

Nota: Las metas se definirán hasta la publicación definitiva del Presupuesto de Egresos 2025 en el Periódico Oficial

*Nomenclaturas: 1.- Características del indicador: C = Claro, R = Relevante, E= Económico, M = Monitoreable y A = Adecuado.
2.- Valoración Características del indicador: C = Cumple, CP = Cumple Parcialmente y NC = No Cumple

GOBIERNO DEL ESTADO DE NAYARIT

PRESUPUESTO DE EGRESOS DEL ESTADO DE NAYARIT 2025

PRESUPUESTO BASADO EN RESULTADOS

FICHA TÉCNICA DEL PROGRAMA PRESUPUESTAL

I. VINCULACIÓN PLANEACIÓN-PROGRAMACIÓN-PRESUPUESTACIÓN

Plan Estatal de Desarrollo 2021-2027

Eje rector	Eje(s) general (s)	Programa Sectorial o Especial	Objetivo de Desarrollo Sostenible
Gobernanza, seguridad y cultura de la legalidad	Gobierno eficiente	Transparencia y rendición de cuentas	Paz, justicia e Instituciones sólidas

Objetivo general del eje rector: Implementar un gobierno honesto, respetuoso, ajeno a la frivolidad y al dispendio, donde se respeten los derechos de las y los nayaritas sin ninguna distinción, fortaleciendo la seguridad ciudadana y comunitaria mediante acciones colaborativas de prevención del delito y acceso a una justicia pronta y cumplida, impulsando de esta forma las condiciones para una convivencia pacífica que permita el desarrollo integral de la sociedad, la inversión y el empleo.

Presupuesto de Egresos 2025

Finalidad funcional del Gasto:	Gobierno

Programa Presupuestal (PP):

Clave Funcional:	Nombre del PP:	PP principal	PP Indirecto	Gasto Corriente	Gasto Invers.
01 08 04 M 047	Transparencia y Rendición de Cuentas	X		X	

Descripción de la clasificación funcional del PP

Finalidad:	01	Gobierno
Función:	01 08	Otros Servicios Generales
Subfunción:	01 08 04	Acceso a la Información Pública Gubernamental

II. DESCRIPCIÓN GENERAL DEL PROGRAMA PRESUPUESTAL (PP)

Problemática Principal:

Los Órganos Garantes y la Ciudadanía reciben de manera deficiente rendición de cuentas y transparencia de la información y carencia de conocimiento de la existencia de protección de datos personales.

Beneficiarios del PP:

Población Potencial:	Población Objetivo:
Los Órganos Garantes y la Ciudadanía	Los Órganos Garantes y los Ciudadanos que emiten solicitudes de información

Objetivos Estratégicos del PP:

Fin F1. Contribuir a través del cumplimiento de la Normatividad a una rendición de cuentas, que sea eficiente, eficaz y armónica con los mecanismos e instrumentos de transparencia y acceso a la información para que los Órganos Garantes no emitan sanciones administrativas.

Propósito P1. Los Órganos Garantes y la Ciudadanía reciben de manera eficiente rendición de cuentas y transparencia de la información y la garantía de la protección de los datos personales.

III. RESPONSABLES DEL PROGRAMA PRESUPUESTAL (PP)

Dependencia:	SECRETARÍA DE DESARROLLO SUSTENTABLE (SDS)
Unidad(es) Responsable(s):	DIRECCIÓN GENERAL JURÍDICA Y UNIDAD DE TRASPARENCIA (SDS)

GOBIERNO DEL ESTADO DE NAYARIT

PRESUPUESTO DE EGRESOS DEL ESTADO DE NAYARIT 2025

PRESUPUESTO BASADO EN RESULTADOS

MATRIZ DE INDICADORES PARA RESULTADOS (MIR)

DEPENDENCIA:	SECRETARÍA DE DESARROLLO SUSTENTABLE (SDS)	MIR SDS

PED 2021-2027 CLAVE FUNCIONAL

OOS	E. REC	E. GEN.	FIN	FUN	SF	M	PP	NOMBRE DEL PROGRAMA PRESUPUESTARIO (PP)	PP principal	PP Indirecto	Gasto Corriente	Gasto Inversión
18	ER1	ER1-1	01	08	04	M	047	Transparencia y Rendición de Cuentas (Unidad de Transparencia)	X		X	

Nombre de Beneficiarios:

Nivel/Resumen Narrativo	Nombre del Indicador	Definición	Fórmula	Unidad de Medida Frecuencia	Tipo de Indicador/ Dimensión a medir	Supuestos	Medios de verificación	Características del Indicador*	C R E M A
Fin									
F1. Contribuir a través del cumplimiento de la Normatividad a una rendición de cuentas, que sea eficiente, eficaz y armónica con los mecanismos e instrumentos de transparencia y acceso a la información para que los Órganos Garantes no emitan sanciones administrativas.	Porcentaje de recursos de revisión recibidos por los órganos garantes dirigidos a la SDS.	Mide el grado de cumplimiento de la Normatividad en materia de Transparencia y acceso a la información pública dentro de la SDS y en el Estado de Nayarit.	(Recursos de revisión recibidos por los Órganos Garantes dirigidos a la SDS/Recursos de revisión recibidos por los Órganos Garantes dirigidos a Gobierno del Estado) * 100	Porcentaje Anual	Estratégico Eficiencia	Los Órganos Garantes emiten recursos de revisión a la Secretaría de Desarrollo Sustentable.	Los documentos y registros administrativos que se tienen resguardados por el Departamento de Transparencia en sus archivos digitales y físicos. Así como en el Portal Nacional de Transparencia. https://consultapublicamx.inai.org.mx/vut-web/?idSujetoObligado=18&idEntidadFederativa=18&idSujetoObligado=18&idEntidadFederativa=18&idSujetoObligado=18 y el Portal Estatal https://transparencia.nayarit.gob.mx/.	C C C C C
F1. Contribuir a través del cumplimiento de la Normatividad a una rendición de cuentas, que sea eficiente, eficaz y armónica con los mecanismos e instrumentos de transparencia y acceso a la información para que los Órganos Garantes no emitan sanciones administrativas.	Variación porcentual de recursos de revisión recibidos por los órganos garantes dirigidos a la SDS año actual	Mide el grado de cumplimiento de la Normatividad en materia de Transparencia y acceso a la información pública dentro de la SDS	((Recursos de revisión recibidos por los Órganos Garantes dirigidos a la SDS año actual /Recursos de revisión recibidos por los Órganos Garantes dirigidos a la SDS año anterior)-1) * 100	Porcentaje Anual	Estratégico Eficiencia	Los Órganos Garantes emiten recursos de revisión a la Secretaría de Desarrollo Sustentable.	Los documentos y registros administrativos que se tienen resguardados por el Departamento de Transparencia en sus archivos digitales y físicos. Así como en el Portal Nacional de Transparencia https://consultapublicamx.inai.org.mx/vut-web/?idSujetoObligado=18&idEntidadFederativa=18&idSujetoObligado=18&idEntidadFederativa=18&idSujetoObligado=18 y el Portal Estatal https://transparencia.nayarit.gob.mx/.	C C C C C
Propósito									
P1. Los Órganos Garantes y la Ciudadanía reciben de manera eficiente rendición de cuentas y transparencia de la información y la garantía de la protección de los datos personales.	Porcentaje información recibida de la Secretaría por los Órganos Garantes y la ciudadanía sin observaciones.	Se mide el grado de cumplimiento de la Normativa sobre Transparencia de la información, rendición de cuentas y protección de datos personales.	(Número de información recibida de la Secretaría por los Órganos Garantes y la ciudadanía sin observar/Número de información de la Secretaría recibida por los órganos garantes y ciudadanía) * 100	Porcentaje Anual	Estratégico Eficiencia	Los Órganos garantes solicitan información y realice la rendición de cuentas conforme a la Normativa vigente.	Los documentos y registros administrativos que se encuentran en los archivos del Departamento de Transparencia en sus archivos físicos digitales como físicos. Así como en el Portal Nacional de Transparencia https://consultapublicamx.inai.org.mx/vut-web/?idSujetoObligado=18&idEntidadFederativa=18&idSujetoObligado=18&idEntidadFederativa=18&idSujetoObligado=18 y el Portal Estatal https://transparencia.nayarit.gob.mx/.	C C C C C
Componente									
P1C1. La información en formatos oficiales es entregada por personal de la Secretaría de manera correcta y en tiempo y forma al momento de transparentar la información a los	Porcentaje de formatos oficiales de transparencia entregados a los órganos Garantes conforma a la Normatividad.	Mide el cumplimiento de las áreas administrativas deben de reportar en los sistemas para transparentar la información en tiempo y forma mediante formatos oficiales.	(Número de formatos de transparencia entregados conforme a la Normatividad/Número de formatos de transparencia requeridos)* 100	Porcentaje Trimestral	Gestión Eficacia	Se realice la entrega en tiempo y forma de los Formatos Oficiales de Transparencia por el personal responsable de la SDS.	Los documentos entregados por los áreas administrativas que se encuentran en los archivos del Departamento de Transparencia en sus archivos digitales y	C C C C C

Nota: Las metas se definirán hasta la publicación definitiva del Presupuesto de Egresos 2025 en el Periódico Oficial

*Nomenclaturas: 1.- Características del Indicador: C = Claro, R = Relevante, E = Económico, M = Monitoreable y A = Adecuado.
2.- Valoración Características del Indicador: C = Cumple, CP = Cumple Parcialmente y NC = No Cumple

GOBIERNO DEL ESTADO DE NAYARIT

PRESUPUESTO DE EGRESOS DEL ESTADO DE NAYARIT 2025

PRESUPUESTO BASADO EN RESULTADOS

MATRIZ DE INDICADORES PARA RESULTADOS (MIR)

DEPENDENCIA:	SECRETARÍA DE DESARROLLO SUSTENTABLE (SDS)	MIR SDS

PED 2021-2027 CLAVE FUNCIONAL

ODS	E REC	E. GEN.	FIN	FUN	SF	M	PP	NOMBRE DEL PROGRAMA PRESUPUESTARIO (PP)	PP principal	PP Indirecto	Gasto Corriente	Gasto Inversi
16	ER1	ER1-1	01	08	04	M	047	Transparencia y Rendición de Cuentas (Unidad de Transparencia)	X		X	

Nombre de Beneficiarios:

Nivel/Resumen Narrativo	Nombre del Indicador	Definición	Fórmula	Unidad de Medida Frecuencia	Tipo de Indicador/ Dimensión a medir	Supuestos	Medios de verificación	Caracteristicas del Indicador*				
Órganos Garantes.							Enlace: Así como en el Portal Nacional de Transparencia https://buscador.plataformadetransparencia.org.mx/busqueda/sujeto_obligado/ver/sujeto_obligado_id/1?sujeto_obligado_ambito=estatal&sujeto_obligado_nombre=Instituto%20Nacional%20de%20Transparencia,%20Acceso%20a%20la%20Información%20y%20Protección%20de%20Datos%20Personales&sujeto_obligado_tipo=Organismo%20Garante%20Nacional y el Portal Estatal https://transparencia.na.org.mx/t.gua.mx/.					
P1C2. Emitir respuesta a las solicitudes de información de forma oportuna a los ciudadanos que lo solicitan a través del Portal del Instituto de Transparencia y Acceso a la Información.	Porcentaje de solicitudes de la ciudadanía de información atendidas.	Este indicador mida la respuesta de las solicitudes de información que se recepcionan a través del Portal Nacional de Transparencia realizadas por los ciudadanos.	(Número de respuestas emitidas a las solicitudes de información recibida por los ciudadanos/Número total de solicitudes que se recepcionaron a través del Portal del Instituto de Transparencia y Acceso a la Información)* 100	Porcentaje Trimestral	Gestión Eficacia	Se reciben solicitudes de información por parte de la ciudadanía en la Secretaría de Desarrollo Sustentable emitidas a través del Portal Nacional de Transparencia.	Respuesta a través de la Plataforma Nacional de Transparencia, así como los archivos de las respuestas de las solicitudes realizadas y recibidas dentro del Departamento de Transparencia de la DGJUT. http://www.infomexnayarit.mx/	C	C	C	C	C
P1C3. Proporcionar respuesta a los ciudadanos que solicitan información a través del Portal del Instituto de Transparencia y Acceso a la Información de acuerdo a las atribuciones de la Secretaría con certeza y de forma correcta.	Porcentaje de respuesta a las solicitudes de información que de acuerdo a las atribuciones de la Secretaría solicita la ciudadanía.	Mide el grado de respuesta de las solicitudes de información de los ciudadanos remiten de acuerdo a las atribuciones de la Secretaría.	(Número de solicitudes de información de la ciudadanía correspondiente a las atribuciones de la Secretaría/Número de solicitudes de información de la ciudadanía recibida por la Secretaría) * 100	Porcentaje Trimestral	Gestión Eficacia	En ocasiones solicitudes de información para ser atendidas de acuerdo a las atribuciones de la Secretaría de Desarrollo Sustentable.	Respuesta a través de la Plataforma Nacional de Transparencia, así como los archivos de las solicitudes realizadas y recibidas dentro del Departamento de Transparencia de la DGJUT. Así como también en el portal http://www.infomexnayarit.gob.mx/inicio.action.	C	C	C	C	C
P1C4. Fortalecer la existencia de un Comité de Transparencia que dé apoyo y regule el funcionamiento interno, criterios de operación y funciones específicas dentro de la SDS materia de transparencia, acceso a la información.	Porcentaje de participación en las sesiones del Comité de Transparencia.	Verifica el grado de cumplimiento del Comité de Transparencia en el apoyo y regulación del funcionamiento interno, criterios de operación y funciones específicas de la Secretaría de Desarrollo Sustentable en materia de Transparencia y acceso a la información.	(Número de personas que asistieron a la sesión del Comité de Transparencia/Número de personas convocadas a la sesión del Comité de Transparencia)* 100	Porcentaje Trimestral	Gestión Eficacia	Las personas que integran el Comité de Transparencia acuden a la convocatoria para asistir y a las que proponen acciones de mejora al interior de las unidades que dicen para una mejora dentro del Comité de Transparencia	Actas de sesiones del Comité que se encuentran resguardadas en el Departamento de Transparencia de la DGJUT, así como las listas de asistencia de las integrantes del Comité que acuden a dichas sesiones. http://www.infomexnayarit.mx/	C	C	C	C	C
P1C5. Coadyuvar en la garantía en la Protección de datos personales tanto de la ciudadanía como del personal de la SDS.	Porcentaje de solicitudes de protección de datos personales atendidas.	Mide la atención de solicitudes de protección de datos personales.	(Número de solicitudes de protección de datos personales atendidas/Número de solicitudes de la ciudadanía recibidas en la Secretaría de Desarrollo Sustentable)* 100	Porcentaje Anual	Gestión Eficacia	Se reciben solicitudes de protección de datos personales por parte de la Ciudadanía en la Secretaría de Desarrollo Sustentable	Los documentos y registros actualizados también habrán estos digitales entre las mismas que las diarias a las solicitudes de protección de datos personales que se reciben en la SDS y que se tienen resguardados por el Departamento de Transparencia de la DGJUT. http://www.infomexnayarit.mx/	C	C	C	C	C

Nota: Las metas se definirán hasta la publicación definitiva del Presupuesto de Egresos 2025 en el Periódico Oficial

*Nomenclaturas: 1.- Caracteristicas del indicador: C = Claro, R = Relevante, E= Económico, M = Monitoreable y A = Adecuado.
2.- Valoración Caracteristicas del Indicador: C = Cumple, CP = Cumple Parcialmente y NC = No Cumple

GOBIERNO DEL ESTADO DE NAYARIT

PRESUPUESTO DE EGRESOS DEL ESTADO DE NAYARIT 2025

PRESUPUESTO BASADO EN RESULTADOS

MATRIZ DE INDICADORES PARA RESULTADOS (MIR)

DEPENDENCIA:	SECRETARÍA DE DESARROLLO SUSTENTABLE (SDS)	MIR SDS

PED 2021-2027 CLAVE FUNCIONAL

ODS	E. REC	E. GEN.	FIN	FUN	SF	M	PP	NOMBRE DEL PROGRAMA PRESUPUESTARIO (PP)	PP principal	PP Indirecto	Gasto Corriente	Gasto Inver.
16	ER1	ER1-1	01	08	04	M	047	Transparencia y Rendición de Cuentas (Unidad de Transparencia)	X		X	

Nombre de Beneficiarios:

Nivel/Resumen Narrativo	Nombre del Indicador	Definición	Fórmula	Unidad de Medida Frecuencia	Tipo de Indicador/ Dimensión a medir	Supuestos	Medios de verificación	Características del Indicador*				
								C	C	C	C	C
P1C8. Brindar asesorías para hacer uso de los Procedimientos para ejercer los derechos ARCO (Acceder, Rectificar, Cancelar u Oposición).	Porcentaje de asesorías realizadas para dar a conocer los Procedimientos para ejercer los derechos ARCO.	Mide el grado de cumplimiento de las asesorías realizadas para ejercer los derechos ARCO.	(Número de asesorías realizadas /Número de asesorías programadas)* 100	Porcentaje Anual	Gestión Eficacia	Las personas acuden a la Unidad Administrativa para recibir asesorías para ejercer los derechos ARCO.	Los documentos y registros administrativos que se tienen sobre las asesorías realizadas y que se encuentran resguardados por el Departamento de Transparencia de la DGJUT en sus archivos físicos y digitales y físicos http://www.informacionpublica.nayarit.gob.mx/informes/					
Actividades								C	R	E	M	A
C1A1. Recopilación, publicación y actualización de las obligaciones de transparencia, y propiciar que las Unidades Administrativas las actualicen periódicamente conforme al marco normativo aplicable.	Porcentaje de unidades Administrativas de la SDS que publican y monitorean su información en las Plataformas de Transparencia.	Mide la el grado de cumplimiento de actualización y monitoreo de las Plataformas de Transparencia federal y estatal por parte de las Unidades Responsables de la SDS.	(Número de unidades Administrativas que publican la información/Número de unidades Administrativas de la SDS)* 100	Porcentaje Trimestral	Gestión Eficacia	El personal de las Unidades Administrativas capturo su información en la Plataforma Nacional de Transparencia en tiempo y forma.	Los documentos y registros administrativos que se tienen resguardados en el Departamento de Transparencia de la DGJUT en sus archivos físicos digitales como físicos respecto a la información solicitada en la PNT. http://www.informacionpublica.nayarit.gob.mx/informes/ y http://plataformadetransparencia.org.mx/	C	C	C	C	C
C1A2 Capacitación al personal de la Secretaría de Desarrollo Sustentable que sea necesario para recibir y dar trámite a las solicitudes de acceso a la información.	Porcentaje de personal de la SDS capacitado.	Este indicador registra el personal capacitado para recibir y dar trámite a las solicitudes de información recibida.	(Número de personal capacitado/Número de personal programado para capacitación)* 100	Porcentaje Trimestral	Gestión Eficacia	El personal conocerá sobre a los cursos de capacitación para dar trámite a las solicitudes de acceso a la información.	Listas de asistencia del personal que acude a las capacitaciones, registros administrativos físicos y digitales que se tienen resguardados por la Unidad de Transparencia de la DGJUT.	C	C	C	C	C
C2A1 Registro y actualización bimestral de las solicitudes de acceso a la información, así como sus trámites, respuestas, costos de reproducción, envío y resultados, haciéndolo del conocimiento al Comité de Transparencia.	Porcentaje de bimestres reportados al Comité de Transparencia sobre la actualización y registro de las solicitudes de información recibidas.	Mide el control y reportes elaborados para el registro de respuesta a las solicitudes de información al Comité de Transparencia.	(Número de reportes registrados y actualizados/Número de bimestres programados)* 100	Porcentaje Semestral	Gestión Eficacia	Los reportes bimestrales programados se realizan y se entregan al Comité de Transparencia respecto a las solicitudes y todo tipo de tramite de las solicitudes de información.	Los documentos y registros administrativos físicos y digitales que se tienen resguardados por la Unidad de Transparencia de la DGJUT así como en el Portal Nacional de Transparencia https://www.plataformadetransparencia.org.mx/web/guest/inicio y http://www.informacionpublica.nayarit.gob.mx/ y el Portal Estatal https://transparencia.nayarit.gob.mx/	C	C	C	C	C
C3A1 Realización de informes al titular del ente público sobre el resultado de las solicitudes presentadas, así como de los problemas y requerimientos del despacho de las mismas.	Porcentaje de informes realizados.	Se trata de los informes que se entregan al Titular sobre el resultado de las solicitudes de información.	(Número de informes realizados/Número de informes programados)* 100	Porcentaje Trimestral	Gestión Eficacia	Se tendrán informes programados y se entregan al Titular sobre el resultado de las solicitudes de información recibidas.	Informes que se realizan y que se encuentran en los archivos físicos y digitales que se tienen resguardados por la Unidad de Transparencia de la DGJUT	C	C	C	C	C

Nota: Las metas se definirán hasta la publicación definitiva del Presupuesto de Egresos 2025 en el Periódico Oficial

*Nomenclaturas: 1.- Características del indicador: C = Claro, R = Relevante, E= Económico, M = Monitoreable y A = Adecuado.
2 - Valoración Características del indicador: C = Cumple, CP = Cumple Parcialmente y NC = No Cumple

GOBIERNO DEL ESTADO DE NAYARIT

PRESUPUESTO DE EGRESOS DEL ESTADO DE NAYARIT 2025

PRESUPUESTO BASADO EN RESULTADOS

MATRIZ DE INDICADORES PARA RESULTADOS (MIR)

DEPENDENCIA:	SECRETARÍA DE DESARROLLO SUSTENTABLE (SDS)	MIR SDS

PED 2021-2027 CLAVE FUNCIONAL

ODS	E. REC	E. GEN.	FIN	FUN	SF	M	PP	NOMBRE DEL PROGRAMA PRESUPUESTARIO (PP)	PP principal	PP Indirecto	Gasto Corriente	Gasto Inversi.
16	ER1	ER1-1	01	08	04	M	047	Transparencia y Rendición de Cuentas (Unidad de Transparencia)	X		X	

Nombre de Beneficiarios:

Nivel/Resumen Narrativo	Nombre del Indicador	Definición	Fórmula	Unidad de Medida Frecuencia	Tipo de Indicador/ Dimensión a medir	Supuestos	Medios de verificación	Características del Indicador*				
C4A1 Realización de planteamientos al Comité de Transparencia sobre los procedimientos internos que contribuyan a la mayor eficiencia en la atención de las solicitudes de acceso a la información.	Porcentaje de acuerdos elaborados para mejorar la atención a las solicitudes de información.	Mide la eficiencia en atención de las solicitudes de acceso a la información por parte del Comité de Transparencia.	(Número de acuerdos para mejorar la atención a las solicitudes de información aceptados/Número de acuerdos que mejoren la atención a las solicitudes de información elaborados)* 100	Porcentaje Trimestral	Gestión Eficacia	El Comité de Transparencia elabora acuerdos para mejorar la atención a las solicitudes de información que se reciben en la sds.	Las actas de acuerdos del Comité y los documentos y registros administrativos físicos y digitales que se tienen resguardados por la Unidad de Transparencia de la DGAJT http://www.infomexnayarit	C	C	C	C	C
C4A2 Admisión y atención de las solicitudes de información, así como realización de los trámites internos necesarios, y darles seguimiento hasta que se notifique el resultado de la misma.	Porcentaje de gestiones realizadas para dar seguimiento a solicitudes de información.	Mide la el grado de cumplimiento de actualización y monitoreo de las Plataformas de Transparencia federal y estatal por parte de las Unidades Responsables de la SDS.	(Número de gestiones realizadas para dar seguimiento a solicitudes de información /número de gestiones programadas para dar seguimiento a solicitudes de información)* 100	Porcentaje Trimestral	Gestión Eficacia	Se realizan las gestiones para dar seguimiento a las solicitudes de información recepcionadas mediante las Plataformas de Transparencia federal y estatal y las Unidades de la SDS.	Los documentos y registros administrativos físicos y digitales que se tienen resguardados por la Unidad de Transparencia de la DGAJT en sus archivos tanto digitales como físicos respecto a las respuestas emitidas de las solicitudes de información que se reciben en la SDS http://www.infomexnayarit.gob.mx/inicio.action	C	C	C	C	C
C4A3. Realización de planteamientos al Comité de Transparencia, sobre los procedimientos internos que aseguren y fortalezcan la mayor eficiencia en la gestión de las solicitudes para el ejercicio de los derechos ARCO.	Porcentaje de acuerdos elaborados para brindar la atención a las solicitudes para el ejercicio de los derechos ARCO.	Mide la eficiencia para brindar la atención a las solicitudes para el ejercicio de los derechos ARCO.	(Número de acuerdos aprobados para brindar la atención a las solicitudes para el ejercicio de los derechos ARCO/Número de acuerdos elaborados para brindar la atención a las solicitudes para el ejercicio de los derechos ARCO)* 100	Porcentaje Trimestral	Gestión Eficacia	El Comité de Transparencia elabora los acuerdos para mejorar la atención a las solicitudes para el ejercicio de los derechos ARCO.	Los documentos y registros administrativos físicos y digitales que se tienen resguardados por la Unidad de Transparencia de la DGAJT.	C	C	C	C	C
C5A1. Orientación y asesoría al titular de la Unidad Administrativa y al personalque lo requiera, con relación al ejercicio del derecho a la protección de datos personales.	Porcentaje de unidades administrativas capacitadas en materia de protección de datos personales.	Mide la el grado de cumplimiento atención a las unidades administrativas que requieren capacitación en materia de protección de datos personales.	(Número de unidades administrativas que son capacitadas en materia de datos personnies/Número de unidades administrativas de la SDS)* 100	Porcentaje Anual	Gestión Eficacia	Las unidades administrativas solicitan capacitación, orientación o asesorías en materia de protección de datos personales.	Las solicitudes recibidas por parte del personal de la SDS solicitando capacitación en materia de datos personales, así como las respuestas emitidas, que se encuentran en los registros administrativos físicos y digitales resguardados por la Unidad de Transparencia	C	C	C	C	C
C6A1. Realización de las gestiones para aquellas solicitudes recibidas para el ejercicio de los derechos de Acceso, Rectificación, Cancelación y Oposición (en adelante, derechos ARCO).	Porcentaje de gestiones realizadas para atender solicitudes de derechos ARCO.	Mide la eficiencia para atender las solicitudes que sobre ejercer los derechos ARCO.	(Número de gestiones realizadas para dar seguimiento a solicitudes de derechos ARCO /número solicitudes para ejercer los derechos ARCO recepcionadas)* 100	Porcentaje Anual	Gestión Eficacia	Se realizan las gestiones para atender las solicitudes para ejercer derechos ARCO	Los documentos y registros administrativos físicos y digitales que se tienen resguardados por la Unidad Transparencia de la DGAJT relacionados con las gestiones realizadas. http://www.infomexnayarit.gob.mx/inicio.action	C	C	C	C	C

Nota: Las metas se definirán hasta la publicación definitiva del Presupuesto de Egresos 2025 en el Periódico Oficial

*Nomenclaturas: 1.- Caracteristicas del Indicador: C = Claro, R = Relevante, E= Económico, M = Monitoreable y A = Adecuado.
2 - Valoración Caracteristicas del Indicador: C = Cumple, CP = Cumple Parcialmente y NC = No Cumple

GOBIERNO DEL ESTADO DE NAYARIT

PRESUPUESTO DE EGRESOS DEL ESTADO DE NAYARIT 2025

PRESUPUESTO BASADO EN RESULTADOS

FICHA TÉCNICA DEL PROGRAMA PRESUPUESTAL

I. VINCULACIÓN PLANEACIÓN-PROGRAMACIÓN-PRESUPUESTACIÓN

Plan Estatal de Desarrollo 2021-2027 Eje rector	Eje(s) general (s)	Programa Sectorial o Especial	Objetivo de Desarrollo Sostenible
Gobernanza, seguridad y cultura de la legalidad	Gobierno eficiente	Eficiencia y eficacia en el gasto público	Paz, justicia e instituciones sólidas

Objetivo general del eje rector. Implementar un gobierno honesto, respetuoso, ajeno a la frivolidad y al dispendio, donde se respeten los derechos de las y los nayaritas sin ninguna distinción, fortaleciendo la seguridad ciudadana y comunitaria mediante acciones colaborativas de prevención del delito y acceso a una justicia pronta y cumplida, impulsando de esta forma las condiciones para una convivencia pacífica que permita el desarrollo integral de la sociedad, la inversión y el empleo.

Presupuesto de Egresos 2025

Finalidad funcional del Gasto:	Gobierno

Programa Presupuestal (PP):

Clave Funcional:	Nombre del PP:	PP principal	PP Indirecto	Gasto Corriente	Gasto Invers.
01 03 02 P 023	Gerencia del Seguimiento y Evaluación del Desempeño Gubernamental	X		X	X

Descripción de la clasificación funcional del PP

Finalidad:	01	Gobierno
Función:	01 03	Coordinación de la Política de Gobierno
Subfunción:	01 03 02	Política interior

II. DESCRIPCIÓN GENERAL DEL PROGRAMA PRESUPUESTAL (PP)

Problemática Principal:

Deficiente información y conocimiento del desempeño de la aplicación de los recursos públicos, de los servidores públicos enlaces de las dependencias estatales, entidades y ayuntamiento

Beneficiarios del PP:

Población Potencial:	Población Objetivo:
*INFORME DE GOBIERNO *INDICADORES a *EVALUACIÓN: Servidores públicos de las dependencias, entidades de la administración pública Estatal y Municipal	*INFORME DE GOBIERNO *INDICADORES a *EVALUACIÓN: Tomadores de decisiones, servidores públicos enlaces de indicadores, de evaluación, del informe de gobierno y de la ejecución del gasto de inversión, de las dependencias de la administración pública estatal y municipal

Objetivos Estratégicos del PP:

Fin	Contribuir a un modelo de gobierno más eficiente y transparente a través del seguimiento de indicadores y del resultado de evaluaciones, así como la organización e integración de reportes e informes de la gestión de la administración pública estatal.
Propósito	Los servidores públicos enlaces de las dependencias estatales, entidades y ayuntamientos disponen en tiempo y calidad, con la información y seguimiento del desempeño de la aplicación de los recursos públicos a través de reportes técnicos y de la mejora continua de su institución.
Fin	Contribuir a un modelo de gobierno más eficiente y transparente a través del seguimiento de indicadores y del resultado de evaluaciones, así como la organización e integración de reportes e informes de la gestión de la administración pública estatal
Fin	Contribuir a un modelo de gobierno más eficiente y transparente a través del seguimiento de indicadores y del resultados de evaluaciones, así como la organización e integración de reportes e informes de la gestión de la administración pública estatal
Propósito	Los servidores públicos enlaces de las dependencias estatales, entidades y ayuntamientos disponen en tiempo y calidad, con la información y seguimiento del desempeño de la aplicación de los recursos públicos a través de reportes técnicos y de la mejora continua de su institución.
Propósito	Los servidores públicos enlaces de las dependencias estatales, entidades y ayuntamientos disponen en tiempo y calidad, con la información y seguimiento del desempeño de la aplicación de los recursos públicos a través de reportes técnicos y de la mejora continua de su institución.
Propósito	Los servidores públicos enlaces de las dependencias estatales, entidades y ayuntamientos disponen en tiempo y calidad, con la información y seguimiento del desempeño de la aplicación de los recursos públicos a través de reportes técnicos y de la mejora continua de su institución.

III. RESPONSABLES DEL PROGRAMA PRESUPUESTAL (PP)

Dependencia:	SECRETARÍA DE DESARROLLO SUSTENTABLE (SDS)
Unidad(es) Responsable(a):	DIRECCIÓN GENERAL DE EVALUACIÓN DE LA GESTIÓN PÚBLICA (SDS)

GOBIERNO DEL ESTADO DE NAYARIT

PRESUPUESTO DE EGRESOS DEL ESTADO DE NAYARIT 2025

PRESUPUESTO BASADO EN RESULTADOS

MATRIZ DE INDICADORES PARA RESULTADOS (MIR)

DEPENDENCIA:	SECRETARÍA DE DESARROLLO SUSTENTABLE (SDS)	MIR SDS

PED 2021-2027 CLAVE FUNCIONAL

ODS	E. REC	E. GEN.	FIN	FUN	SF	M	PP	NOMBRE DEL PROGRAMA PRESUPUESTARIO (PP)	PP principal	PP Indirecto	Gasto Corriente	Gasto Inversi.
16	ER1	ER1-1	01	03	02	P	025	Gerencia del Seguimiento y Evaluación del Desempeño Gubernamental (Informe de Gobierno)	X		X	X

Nombre de Beneficiarios:

Nivel/Resumen Narrativo	Nombre del Indicador	Definición	Fórmula	Unidad de Medida / Frecuencia	Tipo de Indicador / Dimensión a medir	Supuestos	Medios de verificación	Características del Indicador* C R E M A
Fin								
Contribuir a un modelo de gobierno más eficiente y transparente a través del seguimiento de indicadores y del resultado de evaluaciones, así como la organización e integración de reportes e informes de la gestión de la administración pública estatal	Porcentaje acumulado anual de cumplimiento del Plan Estatal de Desarrollo a partir de la información reportada en informe de gobierno.	Mide el Porcentaje acumulado anual de cumplimiento del Plan Estatal de Desarrollo a partir de las estrategias vinculantes alineadas a la información reportada en informe de gobierno	(Número acumulado de estrategias vinculantes del PED vigente, alineadas a la información reportada para el informe de gobierno / Número total de estrategias vinculantes del PED vigente) * 100	Porcentaje / Anual	Estratégico / Eficacia	Dependencias atienden su reporte de informe de gobierno integrado y cumplen con atención precisa de los acuerdos originados al Plan Estatal de Desarrollo vigente	Dependencia de Gestión de Programas e Informe de Gobierno de la Dirección General de Evaluación de la Gestión Pública/SDS	C C C C C
Propósito								
Los servidores públicos enlaces de las dependencias estatales, entidades y ayuntamientos disponen en tiempo y calidad, con la información y seguimiento del desempeño de la aplicación de los recursos públicos a través de reportes técnicos y de la mejora continua de su institución.	Porcentaje de Información Entregada en Tiempo para el informe de gobierno	Mide el porcentejo de Dependencias y OPD's que han entregado la información correspondiente a sus resultados estratégicos y anexos de inversión, validada en la fecha estipulada	(Número de Dependencias y OPD's que han entregado información validada en la fecha estipulada / Número de total de Dependencias y OPD's) * 100	Porcentaje / Anual	Estratégico / Eficacia	Los enlaces de las dependencias entregan la información solicitada y de calidad en la fecha estipulada, para integrar el documento integrado al coordinador del IG	Reporte de seguimiento de información validada, en el Departamento de Gestión de Programas e Informe de Gobierno de la Dirección General de Evaluación de la Gestión Pública	C C C C C
Los servidores públicos enlaces de las dependencias estatales, entidades y ayuntamientos disponen en tiempo y calidad, con la información y seguimiento del desempeño de la aplicación de los recursos públicos a través de reportes técnicos y de la mejora continua de su institución.	Porcentaje de Información Entregada con calidad para el informe de gobierno	Mide el porcentaje de Dependencias y OPD's que han entregado información correspondiente a sus resultados estratégicos y anexos de inversión con calidad	(Número de Dependencias y OPD's que han entregado información sin observaciones de consistencia de la información y de redacción / Número de total de Dependencias y OPD's) * 100	Porcentaje / Anual	Estratégico / Eficacia	Los enlaces de las dependencias entregan la información solicitada y de calidad en la fecha estipulada, para integrar el documento integrado al coordinador del IG	Reporte de seguimiento de información validada, en el Departamento de Gestión de Programas e Informe de Gobierno de la Dirección General de Evaluación de la Gestión Pública	C C C C C
Componente								
C1.- Informe de gobierno integrado con el diseño de formato concertado oportunamente con el coordinador del informe de gobierno emitido	Porcentaje de criterios, lineamientos, metodología y formato de salida analizado oportunamente con el coordinador del IG definidos	Mide el porcentaje de criterios, lineamientos, metodología y formato de salida analizado y definidos con la participación oportuna del coordinador del Informe de Gobierno Si es menor al 100 denota demoras en la entrega del formato de salida al coordinador del IG.	(No. de criterios, lineamientos, metodología y formato de salida definidos oportuna e inicialmente/ No. criterios, lineamientos, metodología y formato de salida finalmente aplicados)* 100	Porcentaje / Anual	Estratégico / Eficiencia	No existen cambios en los criterios lineamientos metodología y formatos de salida definida inicialmente	Informe de acuerdos establecidos en el Departamento de Gestión de Programas e Informe de Gobierno de la Dirección General de Evaluación de la Gestión Pública	C C C C C
C2.- Óptimo diseño y operación de herramientas informáticas para el informe de gobierno para el reporte de dependencias OPD's facilitada	Variación porcentual de fallas, deficiencias, errores técnicos, de la plataforma informática	Mide la variación porcentual de fallas, deficiencias, errores técnicos, de la plataforma informática de año actual en comparación con el año anterior, permitiendo evaluar las acciones de mejora continua que permitan optimizar el proceso de integración de información;	((Número de fallas, deficiencias, errores técnicos, de la plataforma informática detectadas del año actual / Número de Fallos, deficiencias, errores técnicos, de la plataforma informática detectadas del año anterior)-1)* 100	Porcentaje / Anual	Gestión / Eficiencia	Con el correcto funcionamiento de la plataforma web, se asegura la información asegura en la fecha establecida	Informe de seguimiento y atención a las fallas de la plataforma web, en el Departamento de Gestión del Programa e Informe de Gobierno de la Dirección General de Evaluación de la Gestión Pública	C C C C C

Nota: Las metas se definirán hasta la publicación definitiva del Presupuesto de Egresos 2025 en el Periódico Oficial

*Nomenclaturas: 1.- Características del Indicador: C = Claro, R = Relevante, E= Económico, M = Monitoreable y A = Adecuado. 2.- Valoración Características del indicador: C = Cumple, CP = Cumple Parcialmente y NC = No Cumple

GOBIERNO DEL ESTADO DE NAYARIT

PRESUPUESTO DE EGRESOS DEL ESTADO DE NAYARIT 2025

PRESUPUESTO BASADO EN RESULTADOS

MATRIZ DE INDICADORES PARA RESULTADOS (MIR)

DEPENDENCIA:	SECRETARÍA DE DESARROLLO SUSTENTABLE (SDS)	MIR SDS

PED 2021-2027 CLAVE FUNCIONAL

ODS	E. REG	E. GEN.	FIN	FUN	SF	M	PP	NOMBRE DEL PROGRAMA PRESUPUESTARIO (PP)	PP principal	PP Indirecto	Gasto Corriente	Gasto Inversi
16	ER1	ER1-1	01	03	02	P	023	Gerencia del Seguimiento y Evaluación del Desempeño Gubernamental (Informe de Gobierno)	X		X	X

Nombre de Beneficiarios:

Nivel/Resumen Narrativo	Nombre del Indicador	Definición	Fórmula	Unidad de Medida / Frecuencia	Tipo de Indicador / Dimensión a medir	Supuestos	Medios de verificación	Características del Indicador*
C2.- Óptimo diseño y operación de herramientas informáticas para el Informe de gobierno para el reporte de dependencias OPD's facilitada	Porcentaje de Mejoras técnicas en la plataforma informática presentadas a dependencias	Mide el porcentaje de Mejoras técnicas en la plataforma informática para hacer del conocimiento sobre las optimizaciones realizadas a los enlaces de las dependencias.	(Mejoras técnicas en la plataforma informática presentadas a dependencias / Mejoras técnicas en la plataforma identificadas) * 100	Porcentaje / Trimestral	Gestión / Eficacia	Área de informática implementa mejoras técnicas identificadas. Se cuenta el enlace al manejo de la plataforma al reducir la complejidad en el manejo.	Informe de seguimiento de mejoras de la plataforma web, en el Departamento de Gestión del Programa e Informe de Gobierno de la Dirección General de Evaluación de la Gestión Pública.	C C C C C
C3.- Capacitaciones y asesorías para el manejo de la plataforma web a dependencias y OPD's entregadas.	Porcentaje de enlaces con competencias para manejo de plataforma web de captura.	Mide el porcentaje de enlaces capacitados para la operación de las diferentes funcionalidades y manejo de la plataforma web de captura de la información.	(Número de enlaces con competencias para manejo de plataforma web asistentes capacitados / Número de enlaces con competencias para manejo de plataforma web asistentes registrados) * 100	Porcentaje / Anual	Gestión / Eficacia	Enlaces se capacitan y adquieren conocimientos para la operación de las diferentes funcionalidades de la plataforma web. Enlaces pueden cambiar/rotar para el manejo de la plataforma web.	Directorio de enlaces en el Departamento de Gestión del Programa e Informe de Gobierno de la Dirección General de Evaluación de la Gestión Pública.	C C C C C
C3.- Capacitaciones y asesorías para el manejo de la plataforma web a dependencias y OPD's entregadas.	Porcentaje de asesorías a dependencias y OPD's Proporcionadas en el manejo de plataforma web	Verifica la efectividad de las capacitaciones en el manejo de la plataforma web proporcionadas y si la rotación de personal enlace disminuye con el tiempo.	(Número de dependencias y OPD's con asesorías proporcionadas / Número de dependencias y OPD's que aportan información a través de plataforma web) * 100	Porcentaje / Trimestral	Gestión / Eficiencia	Enlaces poseen habilidades informáticas para manejo de la plataforma web.	Directorio de enlaces, en el Departamento del Gestión del Programa e Informe de Gobierno de la Dirección General de Evaluación de la Gestión Pública.	C C C C C
C4.- Capacitación técnica a enlaces para la redacción de información para el IG entregadas.	Promedio de la evaluación alcanzada por enlaces asistentes a cursos de redacción para el IG.	Mide el promedio de la evaluación alcanzada por el grupo de enlaces asistentes a cursos de redacción de resultados estratégicos y anexos de inversión para la integración del IG.	Sumatoria de calificación alcanzada por enlaces asistentes a cursos de redacción para el IG / número de enlaces evaluados asistentes a cursos de redacción para el IG.	Promedio / Anual	Gestión / Eficacia	Enlaces poseen competencias para el proceso de redacción para poder ser capacitados en el IG.	Informe de resultado de capacitación del curso de redacción sobre resultados estratégicos.	C C C C C
C4.- Capacitación técnica a enlaces para la redacción de información para el IG entregadas.	Porcentaje de asistencias de los enlaces realizadas a cursos de capacitación de redacción de información para el IG.	Mide el porcentaje de asistencias de los enlaces a cursos de capacitación de redacción de información de sus resultados estratégicos y anexos de inversión para el IG.	(Número de asistencias de enlaces realizadas a cursos de capacitación de redacción de información para el IG / Número de asistencias de enlaces a cursos decapacitación de redacción de información para el IG requeridas) * 100	Porcentaje / Anual	Gestión / Eficiencia	Enlaces reciben capacitación y adquieren conocimientos en la redacción científica el Informe de Gobierno. Se cuenta y dispone de programa de capacitación.	Listas de asistencia en el Departamento de Gestión del Programa e Informe de Gobierno de la Dirección General de Evaluación de la Gestión Pública	C C C C C
Actividades								C R E M A
C1A1.- Realización de reuniones para acordar y definir de manera oportuna con el coordinador del IG los criterios y lineamientos de redacción para su definición.	Porcentaje de reporte de reuniones para acordar y definir los criterios y lineamientos	Mide el porcentaje de reportes realizados entre los programados sobre reuniones para acordar y definir los criterios y lineamientos para la redacción e integración de información referente a los resultados estratégicos y anexos de inversión de cada dependencia y OPD.	(Reportes realizados de Reuniones para acordar y definir los criterios y lineamientos/ Reportes programados de Reuniones para acordar y definir los criterios y lineamientos)*100	Porcentaje / Trimestral	Gestión / Eficacia	Se programan las reuniones para acordar y definir los criterios y lineamientos de redacción.	Informe de reuniones, en el Departamento de Gestión del Programa e Informe de Gobierno de la Dirección General de Evaluación de la Gestión Pública.	C C C C C

Nota: Las metas se definirán hasta la publicación definitiva del Presupuesto de Egresos 2025 en el Periódico Oficial

*Nomenclaturas: 1.- Características del Indicador: C = Claro, R = Relevante, E= Económico, M = Monitoreable y A = Adecuado. 2.- Valoración Características del Indicador: C = Cumple, CP = Cumple Parcialmente y NC = No Cumple

GOBIERNO DEL ESTADO DE NAYARIT

PRESUPUESTO DE EGRESOS DEL ESTADO DE NAYARIT 2025

PRESUPUESTO BASADO EN RESULTADOS

MATRIZ DE INDICADORES PARA RESULTADOS (MIR)

DEPENDENCIA:	SECRETARÍA DE DESARROLLO SUSTENTABLE (SDS)	MIR SDS

PED 2021-2027 CLAVE FUNCIONAL

COS	E. REC	E. GEN.	FIN	FUN	SF	M	PP	NOMBRE DEL PROGRAMA PRESUPUESTARIO (PP)	PP principal	PP Indirecto	Gasto Corriente	Gasto Inversi
16	ER1	ER1-1	01	03	02	P	023	Gerencia del Seguimiento y Evaluación del Desempeño Gubernamental (Informe de Gobierno)	X		X	X

Nombre de Beneficiarios:

Nivel/Resumen Narrativo	Nombre del Indicador	Definición	Fórmula	Unidad de Medida Frecuencia	Tipo de Indicador Dimensión a medir	Supuestos	Medios de verificación	Características del Indicador*				
C1A2.- Realización de reuniones para acordar y definir de manera oportuna con el coordinador del IG la metodología y el formato de salida del documento a entregar para el IG	Porcentaje de reporte de reuniones para acordar y definir la metodología y el formato del informe	Mide el porcentaje de reportes realizados entre los programados de reuniones para acordar y definir la metodología y el formato de presentación de la información referente a los resultados estratégicos y anexos de inversión para el IG.	(Reportes realizados de Reuniones para acordar y definir la metodología y el formato /Reporte programados de Reuniones para acordar y definir la metodología y el formato)* 100	Porcentaje Trimestral	Gestión Eficacia	Se cuenta con la documentación soporte o evidencia para acordar y definir la metodología y el formato del informe	Informe de resultados en el Departamento de Gestión del Programa y Informe de Gobierno de la Dirección General de Evaluación de la Gestión Pública	C	C	C	C	C
C1A3.- Operación y seguimiento al programa de trabajo, estableciendo las actividades, tiempos y responsabilidades.	Porcentaje de reporte de seguimiento al programa de trabajo	Mide el porcentaje de reportes realizados entre los programados sobre el seguimiento al programa de trabajo para la integración del IG	(Reporte de seguimiento al programa de trabajo realizado / reporte de seguimiento al programa de trabajo programado)* 100	Porcentaje Trimestral	Gestión Eficacia	Las dependencias involucradas atienden en tiempo y forma las actividades, responsabilidades del programa de trabajo establecidas	Reporte de seguimiento de la agenda política, en el Departamento de Gestión del Programa e Informe de Gobierno de la Dirección General de Evaluación de la Gestión Pública.	C	C	C	C	C
C1A4.- Revisar y validar la información aportada por dependencias y OPD's, con base en los criterios y lineamientos de redacción.	Porcentaje de reporte de información aportada por dependencia y OPD's	Mide el porcentaje de reportes realizados entre los programados sobre la revisión y validación de la información de resultados estratégicos y anexos de inversión aportada por dependencia y OPD's	(Reporte de información aportada por dependencia y OPD's realizado /reporte de información aportada por dependencia y OPD's programados)* 100	Porcentaje Trimestral	Gestión Eficacia	Las áreas entregan la información, permitiendo revisión oportuna por dependencia y OPD's	Reporte de seguimiento, en el Departamento de Gestión del Programa e Informe de Gobierno de la DGEGP.	C	C	C	C	C
C1.A5.- Elaboración de reportes de seguimiento al procedimiento de integración del informe de gobierno	Porcentaje de reporte de seguimiento al procedimiento	Mide el porcentaje de reportes de seguimiento realizados entre los programados sobre el seguimiento al procedimiento de integración del informe de gobierno	(Reporte de seguimiento al procedimiento realizado / reporte de seguimiento al procedimiento programado)* 100	Porcentaje Anual	Gestión Eficacia	Las áreas entregan la información, permitiendo revisión oportuna por las dependencias y entidades	Reporte de seguimiento, en el Departamento de Gestión del Programa e Informe de Gobierno de la Dirección General de Evaluación de la Gestión Pública	C	C	C	C	C
C2.A1.- Realización de pruebas necesarias de las herramientas informáticas para la captación, revisión, seguimiento, reporte de salida que garanticen su completa operatividad.	Porcentaje de reporte de pruebas de las herramientas informáticas realizados	Mide el porcentaje de reportes realizados entre los programados sobre las pruebas de las herramientas informáticas en la plataforma web realizados	(Reporte de pruebas de la herramientas Informáticas realizados / Reporte de pruebas de la herramientas Informáticas programadas)* 100	Porcentaje Trimestral	Gestión Eficacia	La plataforma web se encuentra preparada para pueda capturarse, revisar, seguimiento y reporte de salida en el intercambio	Reporte de seguimiento programático, en el Departamento de Gestión del Programa e Informe de Gobierno de la Dirección General de Evaluación de la Gestión Pública	C	C	C	C	C
C2.A2.- Documentación de nuevas necesidades identificadas y/o derivadas de la retroalimentación de los procesos en el manejo del sistema web	Porcentaje de reportes de documentación de nuevas necesidades identificadas del sistema web realizados	Mide el porcentaje de reportes realizados entre los programados sobre la documentación de nuevas necesidades identificadas del sistema web realizados con la finalidad de implementar mejoras a los procesos de captación y seguimiento de las actividades de revisión, validación y salidas o entregables del sistema.	(Reportes de documentación de nueva necesidades identificadas del sistema web realizados/ Reportes de documentación de nuevas necesidades identificadas del sistema web programados)* 100	Porcentaje Trimestral	Gestión Eficacia	Se identifican las nuevas necesidades del sistema web de manera para la integración del sistema de gestión de riesgos con documentación sobre necesidades identificadas del sistema web.	Reporte de seguimiento de actividades, en el Departamento de Gestión del Programa e Informe de Gobierno de la Dirección General de Evaluación de la Gestión Pública	C	C	C	C	C
C3.A1.- Diseño de curso de capacitación para el manejo de la plataforma web a dependencias y OPD's entregadas.	Porcentaje de reporte de diseño de curso de capacitación para el manejo de la plataforma web realizados	Mide el porcentaje de reportes realizados entre los programados sobre el diseño de curso de capacitación para el manejo de la plataforma web, con la finalidad de preparar y asegurar una adecuada capacitación a enlaces de las dependencias y OPD's.	(Reportes de diseño de curso de capacitación para el manejo de la plataforma web realizados / Reportes de diseño de curso de capacitación para el manejo de la plataforma web programados)* 100	Porcentaje Anual	Gestión Eficacia	Se cuenta con lineamientos establecidos en el manejo de la plataforma web	Informe de resultados en el Departamento de Gestión del Programa e Informe de Gobierno de la Dirección General de Evaluación de la Gestión Pública	C	C	C	C	C

Nota: Las metas se definirán hasta la publicación definitiva del Presupuesto de Egresos 2025 en el Periódico Oficial

*Nomenclaturas: 1.- Características del Indicador: C = Claro, R = Relevante, E= Económico, M = Monitoreable y A = Adecuado.
2.- Valoración Características del Indicador: C = Cumple, CP = Cumple Parcialmente y NC = No Cumple

GOBIERNO DEL ESTADO DE NAYARIT

PRESUPUESTO DE EGRESOS DEL ESTADO DE NAYARIT 2025

PRESUPUESTO BASADO EN RESULTADOS

MATRIZ DE INDICADORES PARA RESULTADOS (MIR)

DEPENDENCIA:	SECRETARÍA DE DESARROLLO SUSTENTABLE (SDS)	MIR SDS

PED 2021-2027 CLAVE FUNCIONAL

ODS	E. REC	E. GEN.	FIN	FUN	SF	M	PP	NOMBRE DEL PROGRAMA PRESUPUESTARIO (PP)	PP principal	PP indirecto	Gasto Corriente	Gasto Invers.
16	ER1	ER1-1	01	03	02	P	023	Gerencia del Seguimiento y Evaluación del Desempeño Gubernamental (Informe de Gobierno)	X		X	X

Nombre de Beneficiarios:

Nivel/Resumen Narrativo	Nombre del Indicador	Definición	Fórmula	Unidad de Medida Frecuencia	Tipo de Indicador/ Dimensión a medir	Supuestos	Medios de verificación	Características del Indicador*				
C3.A2.- Actualización permanente de directorio de enlaces para el manejo de la plataforma web.	Porcentaje del reporte actualizado del directorio de enlaces para el manejo de la plataforma web	Mide el porcentaje de reportes realizados entre los programados sobre la actualización del directorio de enlaces que proporcionarán la información de resultados estratégicos y anexos de inversión a través del portal web para la integración del IG.	(Reporte actualizado del directorio de enlaces realizado / reporte actualizado del directorio de enlaces programado)* 100	Porcentaje Anual	Gestión Eficacia	Los titulares de las dependencias designan a los enlaces que proporcionarán la información a través del portal web para la integración del IG.	Directorio de enlaces, en el Departamento de Gestión del Programa e Informe de Gobierno de la DGEGP	C	C	C	C	C
C3.A3.- Capacitaciones para el manejo de la plataforma web a dependencias y OPD's.	Porcentaje del reporte de capacitación para el manejo de la plataforma web realizado	Mide el porcentaje de reportes realizados entre los programados sobre cursos de capacitación para el manejo de la plataforma web realizados	(Reporte de capacitación para el manejo de la plataforma web realizado / Reporte de capacitación para el manejo de la plataforma web programado)* 100	Porcentaje Anual	Gestión Eficacia	Se cuenta con documentación sobre la realización en capacitación técnica a enlaces para la redacción de información para el informe de Gobierno	Directorio de enlaces, en el Departamento de Gestión del Programa e Informe de Gobierno de la Dirección General de Evaluación de la Gestión Pública	C	C	C	C	C
C3.A4.- Asesoramiento en el manejo de la plataforma web a dependencias y OPD's	Porcentaje del reporte de asesoramiento en el manejo de la plataforma web realizado	Mide el porcentaje de reportes realizados entre los programados sobre eventos de asesoramiento en el manejo de la plataforma web	(Reporte de asesoramiento en el manejo de la plataforma web realizado / Reporte de asesoramiento en el manejo de la plataforma web programado) * 100	Porcentaje Anual	Gestión Eficacia	Los titulares de las dependencias designan se brinda y forma a los enlaces que cuentan con capacidad, experiencia y las habilidades de redacción y análisis requeridas	Reporte de asesorías de capacitación, en el Departamento de Gestión del Programa e Informe de Gobierno de la Dirección General de Evaluación de la Gestión Pública	C	C	C	C	C
C4.A1.- Diseño de curso de capacitación técnica a enlaces para la redacción de información para el IG.	Porcentaje del reporte de diseño de capacitación técnica realizado	Mide el porcentaje de reportes realizados entre los programados sobre el diseño de curso de capacitación en redacción realizado	(Reporte de diseño de capacitación técnica realizado / Reporte de diseño de capacitación técnica programada)* 100	Porcentaje Anual	Gestión Eficacia	Se diseña y dispone de programa de capacitación. Informe de reuniones con instructores, en el Departamento de Gestión del Programa e Informe de Gobierno de la Dirección General de Evaluación de la Gestión Pública	Informe de reuniones con instructores, en el Departamento de Gestión del Programa e Informe de Gobierno de la Dirección General de Evaluación de la Gestión Pública	C	C	C	C	C
C4.A2.- Actualización permanente del directorio de enlaces que cuente con capacidad, experiencia y las habilidades de redacción y análisis requeridas.	Porcentaje de reporte actualizado del directorio de enlaces que cuente con capacidad, experiencia y las habilidades de redacción y análisis requeridas.	Mide el porcentaje de reportes realizados entre los programados sobre la actualización del directorio de enlaces que cuenten con capacidad, experiencia y las habilidades de redacción y análisis requeridas.	(Reporte actualizado del directorio de enlaces realizado / Reporte actualizado del directorio de enlaces programado)* 100	Porcentaje Anual	Gestión Eficacia	Los enlaces de las dependencias acuden al departamento de Gestión del Programa e Informe de Gobierno para asesorías personalizadas en el manejo de la plataforma web	Directorio de enlaces, en el Depto. de Gestión del Programa e Informe de Gobierno de DGEGP.	C	C	C	C	C

Nota: Las metas se definirán hasta la publicación definitiva del Presupuesto de Egresos 2025 en el Periódico Oficial

*Nomenclaturas: 1.- Características del Indicador: C = Claro, R = Relevante, E= Económico, M = Monitoreable y A = Adecuado.
2.- Valoración Características del Indicador: C = Cumple, CP = Cumple Parcialmente y NC = No Cumple

GOBIERNO DEL ESTADO DE NAYARIT

PRESUPUESTO DE EGRESOS DEL ESTADO DE NAYARIT 2025

PRESUPUESTO BASADO EN RESULTADOS

MATRIZ DE INDICADORES PARA RESULTADOS (MIR)

DEPENDENCIA:	SECRETARÍA DE DESARROLLO SUSTENTABLE (SDS)	MIR SDS

PED 2021-2027 CLAVE FUNCIONAL

ODB	E. REC	E. GEN.	FIN	FUN	SF	M	PP	NOMBRE DEL PROGRAMA PRESUPUESTARIO (PP)	PP presupuestal	PP Institucional	Gasto Corriente	Gasto Inversión
16	ER1	ER1-1	01	03	02	P	023	Gerencia del Seguimiento y Evaluación del Desempeño Gubernamental (Evaluación)	X		X	X

Nombre de Beneficiarios:

Nivel/Resumen Narrativo	Nombre del Indicador	Definición	Fórmula	Unidad de Medida Frecuencia	Tipo de Indicador/ Dimensión a medir	Supuestos	Medios de verificación	Características del Indicador*	C	R	E	M	A
Fin													
Contribuir a un modelo de gobierno más eficiente y transparente a través del seguimiento de indicadores y del resultado de evaluaciones, así como la organización e integración de reportes e informes de la gestión de la administración pública estatal	Variación Porcentual del avance de Nayarit en relación al avance promedio nacional en materia de Evaluación.	Mide en qué porcentaje Nayarit está por arriba o por abajo de la media Nacional en la calificación de avance en materia de implementación del Sistema de Evaluación del Desempeño (SED). Esta calificación se obtiene dentro del "Índice de avance en la implementación del Presupuesto Basado en Resultados (PBR) y del SED" que calcula cada año y por cada entidad federativa, la Secretaría de Hacienda y Crédito Público (SHCP).	((Calificación en la Categoría de Evaluación para Nayarit / Calificación en la Categoría de Evaluación promedio nacional)-1)*100	Variación Porcentual Anual	Estratégico Eficiencia	Se asigna el cuestionario del Sistema de Evaluación del Desempeño por la SHCP en el módulo de Evaluación, y se responde de la valoración que finalmente realiza la SHCP, valorando la media nacional, dejando del avance en la calificación del resto de las entidades federativas del país	DIAGNOSTICO SOBRE EL AVANCE EN LA IMPLEMENTACIÓN DEL PBR-SED (PASH) 1.0/C. http://www.transparenciapresupuestaria.gob.mx/es/PTP/Diagnostico Publico Base.	C	C	C	C	C
Propósito													
Los servidores públicos enlaces de las dependencias estatales, entidades y ayuntamientos disponen en tiempo y calidad, con la información y seguimiento del desempeño de la aplicación de los recursos públicos a través de reportes técnicos y de la mejora continua de su institución.	Porcentaje de avance de elementos que integran el tablero del Sistema de evaluación del desempeño	Mide el grado de consolidación del Tablero de control del Sistema de Monitoreo y Evaluación del Desempeño para las dependencias de la APE	(Elementos que operan del tablero del sistema de evaluación del desempeño / Elementos que componen el tablero del sistema de evaluación del desempeño) * 100	Porcentaje Anual	Estratégico Eficiencia	Los Mulcros y acuerdos de las dependencias ejecutoras incluyen los sistemas de monitoreo de evaluación del desempeño establecidos	Registro active trámites del Departamento de Evaluación para el Desempeño de la SDS. Página de la SDS: http://sds.nayarit.gob.mx sección Departamento de evaluación del desempeño	C	C	C	C	C
Componente													
C1 Evaluaciones externas gestionadas y coordinadas	Porcentaje de programas presupuestales con evaluaciones externas realizada del Programa Anual de Evaluación (PAE)	Verifica que las evaluaciones contempladas en el Programa Anual de Evaluación (PAE) vigente se ejecuten	(Número de Programas Presupuestales evaluados /Número de Programas Presupuestales existentes en el PAE actual)*100	Porcentaje Anual Anual Anual	Estratégico Eficiencia Eficiencia Eficacia	Existen las partidas, los recursos suficientes en el Presupuesto y ambos tienen disponibilidad del mismo hacia la de las dependencias para efectuar las evaluaciones.	Registro active trámites del Departamento de Evaluación para el Desempeño de la SDS. Página de la SDS: http://sds.nayarit.gob.mx sección Departamento de evaluación del desempeño	C	C	C	C	C
C2 Mecanismos de aspectos susceptibles de mejora establecidos	Porcentaje de Aspectos susceptibles de mejora (ASM) en materia de SED atendidos	Verifica el grado de atención al Diagnostico de PBR -SED en materia de indicadores y evaluación identificando los Aspectos Susceptibles de Mejora (ASM) y seguimiento	(Número de ASM del SED con avances mínimo del 80 % / número De ASM del SED atenderse al 100% en el año) * 100	Porcentaje Anual	Gestión Eficacia	Las dependencias proporcionan sugerencias y sus soportes suficientes de mejora que resulten de las evaluaciones efectuadas	Registro active trámites del Departamento de Evaluación para el Desempeño de la SDS. Página de la SDS: http://sds.nayarit.gob.mx sección Departamento de evaluación del	C	C	C	C	C

Nota: Las metas se definirán hasta la publicación definitiva del Presupuesto de Egresos 2025 en el Periódico Oficial

*Nomenclaturas: 1.- Características del Indicador: C = Claro, R = Relevante, E= Económico, M = Monitoreable y A = Adecuado. 2.- Valoración Características del Indicador: O = Cumple, CP = Cumple Parcialmente y NC = No Cumple

GOBIERNO DEL ESTADO DE NAYARIT

PRESUPUESTO DE EGRESOS DEL ESTADO DE NAYARIT 2025

PRESUPUESTO BASADO EN RESULTADOS

MATRIZ DE INDICADORES PARA RESULTADOS (MIR)

DEPENDENCIA:	SECRETARÍA DE DESARROLLO SUSTENTABLE (SDS)	MIR SDS

PED 2021-2027 CLAVE FUNCIONAL

ODS	E. REC	E. GEN.	FIN	FUN	SF	M	PP	NOMBRE DEL PROGRAMA PRESUPUESTARIO (PP)	PP principal	PP Indirecto	Gasto Corriente	Gasto Inversi.
16	ER1	ER1-1	01	03	02	P	023	Gerencia del Seguimiento y Evaluación del Desempeño Gubernamental (Evaluación)	X		X	X

Nombre de Beneficiarios:

Nivel/Resumen Narrativo	Nombre del Indicador	Definición	Fórmula	Unidad de Medida Frecuencia	Tipo de Indicador/ Dimensión a medir	Supuestos	Medios de verificación	Características del Indicador*				
							Nombre/Link					
C3 Evaluaciones Internas efectuadas vinculadas con el proceso del planeación, programación y presupuestoy ejecución	Porcentaje de programas presupuestarios con evaluaciones internas	Mide los programas presupuestales que fueron sujetos a un reporte resumido de evaluación interna para la toma de decisiones programáticas - presupuestales - operativas a través de tacometros de semaforización	(Número de programas presupuestales con reporte evaluatorio internos / número de programas presupuestario con MIR) * 100	Porcentaje / Anual	Estratégico / Eficacia	Las dependencias de la administración pública estatal adjuntan cumplimiento la planeación como parte de sus actividades operativas.	Registro activo interno del Departamento de Evaluación para el Desempeño de la SDS. Página de la SDS https://sds.nayarit.gob.mx sitios y plataforma de evaluación del desempeño/ Sistema Integral de Indicadores de Desempeño (SID)	C	C	C	C	C
Actividades									C	R	E	M	A
C1A1 Integración y elaboración del Programa Anual de Evaluación (PAE)	Porcentaje de documento elaborado para integrar y elaborar el PAE	Este indicador mide la elaboración y publicación del PAE en cumplimiento de la Ley General de Contabilidad Gubernamental, donde se estipula el tipo de evaluación a realizarse y sobre que programas y fuentes de inversión en especifico.	(Documento elaborado para la integración y elaboración del PAE realizado / Documento elaborado para la integración y elaboración del PAE programado) * 100	Porcentaje / Anual	Gestión / Eficacia	Las dependencias proporcionan la solicitud de los programas presupuestarios a evaluar	Registro activo interno del Departamento de Evaluación para el Desempeño de la SDS Página de la SDS https://sds.nayarit.gob.mx sitios y plataforma de evaluación del desempeño/	C	C	C	C	C
C1A2 Monitoreo y control del seguimiento PAE y de la elaboración de evaluaciones externas de programas o fuentes de financiamiento.	Porcentaje de reporte de monitoreo y control de seguimiento PAE y evaluaciones externas elaboradas	Este indicador mide la gestión con instancias externas la contratación de evaluaciones externas de Fondos y Programas conforme al Programa anual de evaluación.	(Reporte de PAE y Evaluaciones Externas realizados / Reporte de PAE y Evaluaciones Externas programados) * 100	Porcentaje / Trimestral	Estratégico / Eficacia	Las dependencias proporcionan la solicitud de los programas presupuestarios a evaluar.	Registro activo interno del Departamento de Evaluación para el Desempeño de la SDS Página de la SDS https://sds.nayarit.gob.mx sitios y plataforma de evaluación del desempeño/	C	C	C	C	C
C1A3 Apoyo en la gestión y trámite de evaluaciones externas de programas y fuentes de financiamiento (estatales o federalizadas) por un ente externo	Porcentaje de elaboración de Expediente de trámite de Evaluaciones Externas	Este indicador mide la evaluación a través de un ente externo la operación, resultados e impacto de la aplicación de los recursos que se ejercen en el Estado y su alineación al Planes de Desarrollo Estatales y Nacionales a través de estudios de las distintas fuentes o programas de inversión con el fin de observar eficiencia y apego a las estrategias estatales en apoyo a la toma de decisiones.	(Expedientes de evaluaciones externas realizados / Expedientes de evaluaciones externas Programados) * 100	Porcentaje / Anual	Gestión / Eficacia	Las dependencias proporcionan la solicitud de los programas presupuestarios a evaluar	Registro activo interno del Departamento de Evaluación para el Desempeño de la SDS Página de la SDS https://sds.nayarit.gob.mx sitios y plataforma de evaluación del desempeño/	C	C	C	C	C
C1A4 Revisión y atención del Cuestionario PBR-SED de la SHCP (coordinación con la SAF, la SCG y SEDESO).	Porcentajes de respuestas del cuestionario PBR -SED	Este indicador mide la atención de los aspectos susceptibles de mejora que se derive del cuestionario que efectúa la SHCP en materia de Diagnóstico del Presupuesto Basado en Resultados (PBR) y Sistema de Evaluación del Desempeño (SED) en cada ejercicio fiscal. Al final la SHCP, solo solicito respuesta a 50 preguntas.	(Respuestas del cuestionario PBR_SED atendidas / Respuestas del cuestionario PBR_SED programadas) * 100	Porcentaje / Anual	Gestión / Eficacia	La SHCP evalúa Diagnóstico del Presupuesto Basado en Resultados (PBR) y Sistema de Evaluación del Desempeño (SED) en cada ejercicio fiscal.	Registro activo interno del Departamento de Evaluación para el Desempeño de la SDS. Cuestionario de respuestas ubicados del Sistema de SHCP	C	C	C	C	C

Nota: Las metas se definiran hasta la publicación definitiva del Presupuesto de Egresos 2025 en el Periódico Oficial

*Nomenclaturas: 1.- Caracteristicas del indicador: C = Claro, R = Relevante, E= Económico, M = Monitoreable y A = Adecuado.
2.- Valoración Caracteristicas del Indicador: C = Cumple, CP = Cumple Parcialmente y NC = No Cumple

GOBIERNO DEL ESTADO DE NAYARIT

PRESUPUESTO DE EGRESOS DEL ESTADO DE NAYARIT 2025

PRESUPUESTO BASADO EN RESULTADOS

MATRIZ DE INDICADORES PARA RESULTADOS (MIR)

DEPENDENCIA:	SECRETARÍA DE DESARROLLO SUSTENTABLE (SDS)	MIR SDS

PED 2021-2027 CLAVE FUNCIONAL

ODS	E. RIC	E. GEN.	FIN	FUN	SF	M	PP	NOMBRE DEL PROGRAMA PRESUPUESTARIO (PP)	PP principal	PP Indirecto	Gasto Corriente	Gasto Inversi.
16	ER1	ER1-1	01	03	02	P	023	Gerencia del Seguimiento y Evaluación del Desempeño Gubernamental (Evaluación)	X		X	X

Nombre de Beneficiarios:

Nivel/Resumen Narrativo	Nombre del Indicador	Definición	Fórmula	Unidad de Medida Frecuencia	Tipo de Indicador/ Dimensión a medir	Supuestos	Medios de verificación	Características del indicador*				
C1A5 Revisión y apoyo en la atención del Cuestionario de Monitoreo y evaluación del CONEVAL.	Porcentaje de Respuestas del cuestionario de monitoreo y evaluación CONEVAL	Este Indicador mide la atención a los aspectos susceptibles de mejora que se derive del cuestionario que efectúa el CONEVAL en materia de Monitoreo y Evaluación del Desempeño de programas sociales (cada dos años: años impares)	(Respuesta de cuestionario realizada / Respuesta de cuestionario programada) * 100	Porcentaje Bianual	Gestión Eficacia	La Secretaría da oportuna y eficaz Respuesta Solicitud CENEVAL requiere el cuestionario.	Registro oficial, Informes del Departamento de Evaluación para el Desempeño de la SDS, Cuestionarios de CONEVAL respondidos	C	C	C	C	C
C1A6 Revisión y atención del Cuestionario del ITDIF de a-regional en materia de evaluación de resultados (según sea requerido).	Porcentaje de respuesta al cuestionario de ITDIF de a regional	Este Indicador mide la atención de los aspectos susceptibles de mejora que se derive del cuestionario que efectúa a regional en materia de transparencia fiscal en cada ejercicio fiscal, coordinándose con la Secretaría de la Contraloría General.	(Respuesta al cuestionario realizada / Respuesta al cuestionario programada) * 100	Porcentaje Semestral	Gestión Eficacia	Se requiere al Gobierno del ITDIF de a-regional se interesa en la evaluación de resultados por parte de la Secretaría de Contraloría General	Registro oficial, Informes del Departamento de Evaluación para el Desempeño de la SDS, Página de la SDS, Informes reportados en el ámbito programático de evaluación del desempeño.	C	C	C	C	C
C1A7 Atención a auditorías en materia de SED de fuentes de inversión federalizadas.	Porcentaje de auditorías atendidas en materia de SED	Este Indicador mide el cumplimiento de la normatividad en materia de PBR SED en la ejecución de las fuentes de inversión federalizadas del FISE y FAFEF y la Auditoría del SED de parte de la ASF	(Auditoría en materia de SED respondidas / Auditoría en materia de SED recibidas) *100	Porcentaje Trimestral	Gestión Eficacia	Los Dependencias Coordinadoras de los Fondos Proporcionan los evidencias del cumplimiento de la normatividad en auditoría del PBR SED en la ejecución de las fuentes de inversión federalizadas del FISE y FAFEF y la Auditoría del SED de parte de la ASF	Registro oficial, Informes del Departamento de Evaluación para el Desempeño de la SDS, Memorándums de respuesta a Auditorías.	C	C	C	C	C
C1A8 Gestionar y participar en reuniones de coordinación con la Secretaría de Administración y Finanzas, de la Contraloría y dependencias ejecutoras diversas en materia de implementación del PBR y SED	Porcentajes de Reuniones de coordinación en materia de implementación de PBR-SED	Este Indicador mide el apoyo a la Secretaría de Administración y Finanzas en la incorporación de programas presupuestales al presupuesto de egresos de cada ejercicio fiscal.	(Reunión de coordinación realizada / Reunión de coordinación programa) * 100	Porcentaje Trimestral	Gestión Eficacia	Se realizan reuniones de Coordinación de implementación de PBR.	Registro oficial, Informes del Departamento de Evaluación para el Desempeño de la SDS, Minutas de Asistencia.	C	C	C	C	C
C1A9 Apoyo en establecimiento y aplicación Criterios del Monitoreo para la evaluación de políticas públicas de desarrollo (planeación, indicadores estratégicos u otros)	Porcentaje de apoyos de formato de establecimiento y aplicación de criterios de monitoreo	Mide el avance en el monitoreo y evaluación del Plan Estatal de Desarrollo (PED) y su vinculación con la MIR del PBR	(Formato de establecimiento y aplicación de criterios de monitoreo realizados / Formato de establecimiento y aplicación de criterios de monitoreo programados) * 100	Porcentaje Anual	Estratégico Eficacia	Se realiza el monitoreo y evaluación del PED 2017-2021.	Registro oficial, Informes del Departamento de Evaluación para el Desempeño de la SDS, link: https://sds.nayarit.gob.mx/Comunidad/Transparencia/Transparencia-de-Fondos-Federales/2-fodo	C	C	C	C	C
C1A10 Revisión, adecuación y actualización de la normatividad, lineamientos y metodologías en materia de implementación del PBR y SED.	Porcentaje de Revisión de la normatividad, lineamientos y metodologías en materia de implementación del PBR-SED	Este Indicador señala la normatividad, lineamientos y metodologías en materia de PBR y su implementación.	(Documento Revisado Realizado / Documento Revisado programado) *100	Porcentaje Semestral	Gestión Eficacia	Se revisará la normatividad vigente aplicable para la implementación del PBR	Registro oficial, Informes del Departamento de Evaluación para el Desempeño de la SDS, Página de la SDS, Informes reportados en el ámbito programático de evaluación del desempeño.	C	C	C	C	C
C2A1 Control del Seguimiento a los Aspectos susceptibles de mejora derivadas de las evaluaciones externas	Porcentaje de solicitud de seguimiento a los Aspectos Susceptibles de Mejora (ASM)	Este Indicador señala la solicitud de seguimientos susceptibles de mejora (ASM)	(Formato solicitados de seguimiento a los Aspectos Susceptibles de mejora realizado / Formato solicitados de seguimiento a los Aspectos Susceptibles de mejora programado) *100	Porcentaje Semestral	Gestión Eficacia	Los Dependientes con Evaluaciones publicadas los de Aspectos Susceptibles de Mejora.	Registro oficial, Informes del Departamento de Evaluación para el Desempeño de la SDS, Oficios emitidos, Oficios de solicitud.	C	C	C	C	C

Nota: Las metas se definirán hasta la publicación definitiva del Presupuesto de Egresos 2025 en el Periódico Oficial

*Nomenclaturas: 1.- Características del Indicador: C = Claro, R = Relevante, E= Económico, M = Monitoreable y A = Adecuado. 2.- Valoración Características del Indicador: C = Cumple, CP = Cumple Parcialmente y NC = No Cumple

GOBIERNO DEL ESTADO DE NAYARIT

PRESUPUESTO DE EGRESOS DEL ESTADO DE NAYARIT 2025

PRESUPUESTO BASADO EN RESULTADOS

MATRIZ DE INDICADORES PARA RESULTADOS (MIR)

DEPENDENCIA:	SECRETARÍA DE DESARROLLO SUSTENTABLE (SDS)	MIR SDS

PED 2021-2027 CLAVE FUNCIONAL

ODS	E. REC.	E. GEN.	FIN	FUN	SF	M	PP	NOMBRE DEL PROGRAMA PRESUPUESTARIO (PP)	PP principal	PP indirecto	Gasto Corriente	Gasto Inver.
16	ER1	ER1-1	01	03	02	P	023	Gerencia del Seguimiento y Evaluación del Desempeño Gubernamental (Evaluación)	X		X	X

Nombre de Beneficiarios:

Nivel/Resumen Narrativo	Nombre del Indicador	Definición	Fórmula	Unidad de Medida / Frecuencia	Tipo de Indicador/ Dimensión a medir	Supuestos	Medios de verificación	Características del Indicador*					
C2A2 Coordinación con la federación en materia de mecanismos de mejora y evaluación así como de operación del sistema de reporte de información de aplicación de recursos federalizados.	Porcentaje de elaboración de Expedientes en materia de mecanismos de mejora y evaluación elaborados	Este indicador señala la el avance en la elaboración de expedientes en materia de mecanismos de mejora y evaluación.	(Elaboración de expedientes en materia de mecanismos de mejora y evaluación realizados / Elaboración de expedientes en materia de mecanismos de mejora y evaluación programadas) * 100	Porcentaje Anual	Gestión Eficacia	se realice los expedientes técnicos en materia de mejora y evaluación.	Registro activo, informes del Departamento de Evaluación para el Desempeño de la SDS. Expediente técnico, informes, EFU y Poa.	C	C	C	C	C	C
C2A3 Asesorías y capacitaciones a personal de las unidades de evaluación de las dependencias Sistema de Evaluación del Desempeño (SED)	Porcentaje de bitácora de asesoría y capacitación en materia de SED	Define las asesorías y capacitaciones que en materia de SED se imparten a las áreas que así lo soliciten. Esto para efectos de efectuar su implementación. El Indicador mide la actualización a la Bitácora de capacitaciones	(Bitácora de asesoría y capacitación realizadas / Bitácora de asesoría y capacitación programadas) *100	Porcentaje Trimestral	Gestión Eficacia	Existe personal en materia de SED.	Registro activo, informes del Departamento de Evaluación para el Desempeño de la SDS.	C	C	C	C	C	C
C2A4 Elaboración y seguimiento del programa de asesoría y capacitación en materia del Sistema de Evaluación del Desarrollo (SED)	Porcentaje de elaboración del programa en materia de capacitación del SED	Este indicador nos mide el avance de la elaboración de un programa en materia de capacitación de la SED.	(Programa elaborados en materia de capacitación del SED realizados / Programa elaborados en materia de capacitación del SED programados) * 100	Porcentaje Anual	Gestión Eficacia	Exista un programa de elaboración de capacitación del SED.	Registro activo, informes del Departamento de Evaluación para el Desempeño de la SDS.	C	C	C	C	C	C
C2A5 Participación y recepción de capacitaciones externas en materia de Diseño y operación del Sistema de Evaluación del Desempeño (SED)	Porcentaje de capacitación en materia de SED	Este indicador señala la participación y recepción de solicitudes de capacitación externa en materia de SED	(Capacitación en materia de SED realizadas / Capacitación en materia de SED programadas) * 100	Porcentaje Trimestral	Gestión Eficacia	Existen solicitudes de capacitación externa en materia de SED.	Registro administrativo informes del Departamento de Evaluación para el Desempeño de la SDS. Papeletas Memo de capacitación SDS/1110.2210/2.4.3/20	C	C	C	C	C	C
C3A1 Coordinación con el área de Informática en la consolidación de un tablero de Control en materia de la Sistematización Integral de Indicadores y de Información de la evaluación del desempeño de la Administración Pública del Estado (APE).	Porcentaje de actualización de Agenda en materia de sistematización Integral de indicadores y de información de la evaluación del desempeño	Mide el cumplimiento de la Agenda establecida para la actualización de la Sistematización Integral de Indicadores yde Información de la Evaluación de Desempeño	(Actualización de Agenda realizada / Actualización de Agenda programada) * 100	Porcentaje Semestral	Gestión Eficacia	Existe Agenda en materia de Sistematización Integral de Indicadores y de información de evaluación de Desempeño, y en actualización.	Registro activo, informes del Departamento de Evaluación para el Desempeño de la SDS Memorándums o los avisos de Informática.	C	C	C	C	C	C
C3A2 Elaboración de análisis interno de la aplicación de recursos de fuentes de inversión y programas presupuestales	Porcentaje de Fichas de Análisis de la aplicación de recursos de fuentes de inversión y programas presupuestales	Muestra las fichas de análisis de la aplicación de los recursos de las fuentes de inversión.	(Fichas de Análisis realizada / Fichas de Análisis programadas) * 100	Porcentaje Anual	Gestión Eficacia	Tengan fichas de análisis de aplicación de recursos de fuentes de inversión y los programa presupuestales.	Registro activo, informes del Departamento de Evaluación para el Desempeño de la SDS. Presentación de Fichas de Desempeño	C	C	C	C	C	C
C3A4 Apoyo en el análisis y elaboración de documentos diversos y resolución de asuntos eventuales relacionados con el PBR y SED así como del control interno y distribución de FAISMUN	Porcentaje de Documento analizado relacionados con el PBR-SED	Define el análisis de los documentos relacionados con el PBR-SED para efectos de implementarlos.	(Documentos analizados relacionados con el PBR_SED realizados / Documentos analizados relacionados con el PBR_SED solicitados) * 100	Porcentaje Trimestral	Gestión Eficacia	Al existir documentos que analizar relacionados con el PBR-SED	Registro activo, informes del Departamento de Evaluación para el Desempeño de la SDS.	C	C	C	C	C	C

Nota: Las metas se definirán hasta la publicación definitiva del Presupuesto de Egresos 2025 en el Periódico Oficial

*Nomenclaturas: 1.- Características del Indicador: C = Claro, R = Relevante, E= Económico, M = Monitoreable y A = Adecuado
2.- Valoración Características del Indicador: C = Cumple, CP = Cumple Parcialmente y NC = No Cumple

GOBIERNO DEL ESTADO DE NAYARIT

PRESUPUESTO DE EGRESOS DEL ESTADO DE NAYARIT 2025

PRESUPUESTO BASADO EN RESULTADOS

MATRIZ DE INDICADORES PARA RESULTADOS (MIR)

DEPENDENCIA:	SECRETARÍA DE DESARROLLO SUSTENTABLE (SDS)	MIR SDS

PED 2021-2027 CLAVE FUNCIONAL

ODS	E. REC.	E. GRN.	FIN	FUN	SF	M	PP	NOMBRE DEL PROGRAMA PRESUPUESTARIO (PP)	PP principal	PP indirecto	Gasto Corriente	Gasto Inversión
16	ER1	ER1-1	01	03	02	P	023	Gerencia del Seguimiento y Evaluación del Desempeño Gubernamental (Indicadores)	X		X	X

Nombre de Beneficiarios:

Nivel/Resumen Narrativo	Nombre del Indicador	Definición	Fórmula	Unidad de Medida / Frecuencia	Tipo de Indicador / Dimensión a medir	Supuestos	Medios de verificación	Características del Indicador*	C	R	E	M	A
Fin													
Contribuir a un modelo de gobierno más eficiente y transparente a través del seguimiento de indicadores y de los resultados de evaluaciones, así como la organización e integración de reportes e informes de la gestión de la administración pública estatal.	Variación Porcentual del avance de Nayarit en relación al avance promedio nacional en materia de seguimiento.	Mide en qué porcentaje Nayarit está por arriba o por abajo de la media Nacional en la calificación de avance en materia de implementación del Sistema de Evaluación del Desempeño (SED). Esta calificación se obtiene dentro del "Índice de avance en la implementación del Presupuesto Basado en Resultados (PBR) y del SED" que calcula cada año y por cada entidad federativa, la Secretaría de Hacienda y Crédito Público (SHCP).	((Calificación en la Categoría de seguimiento para Nayarit / Calificación en la Categoría de seguimiento promedio nacional)-1) *100	Porcentaje Anual	Estratégico Eficiencia	En la toma de decisiones de la aplicación no se contempla, se toman en cuenta las herramientas técnicas del Sistema de Evaluación del Desempeño.	FUENTE: DESARROLLO AGENDA EL AVANCE EN LA IMPLEMENTACIÓN DEL PBR-SED (SHCP). Liga: https://www.transparencia.presupuesto.hacienda.gob.mx/es/PTP/Entidades#Estatales	C	C	C	C	C
Propósito													
Los servidores públicos enlaces de las dependencias estatales, entidades y ayuntamientos disponen en tiempo y calidad, con la información y seguimiento del desempeño de la aplicación de los recursos públicos a través de reportes técnicos y de la mejora continua de su Institución.	Porcentaje de elementos que integran el Tablero de Control definido e implementado.	Mide el grado de consolidación del Tablero de control del Sistema de Monitoreo de Indicadores del Desempeño para dependencias de la APE.	(Elementos que operan del tablero de indicadores / Elementos que componen el Tablero de indicadores) * 100	Porcentaje Anual	Estratégico Eficacia	Los Mutuos y operativos de las dependencias estatales cumplen los sistemas de monitoreo de evaluación del desempeño establecidos.	Registro administrativo técnico del Departamento de Gestión de Indicadores y Metas de la SDS.	C	C	C	C	C
Los servidores públicos enlaces de las dependencias estatales, entidades y ayuntamientos disponen en tiempo y calidad, con la información y seguimiento del desempeño de la aplicación de los recursos públicos a través de reportes técnicos y de la mejora continua de su institución.	Variación porcentual del avance promedio de las metas de los indicadores del Presupuesto de Egresos.	Mide el Monitoreo y seguimiento avance promedio de las metas de los indicadores de los programas Presupuestales que integran el Presupuesto de Egresos de todas las dependencias y entidades.	((Avance promedio de las metas de los indicadores del Presupuesto de Egresos del trimestre del año actual /Avance promedio de las metas de los indicadores del Presupuesto de Egresos del mismotrimestre del año anterior)-1) * 100	Variación Porcentual Del Índice Trimestral	Estratégico Eficiencia	Las dependencias de la Administración Pública del Estado registran avances de metas de los indicadores de los programas presupuestales a través del Sistema Integral de Manejo de Data del Estado de Nayarit (SIAEN) de manera trimestral.	Registros Administrativos de la SDS. Reporte de los avances de los indicadores de los programas presupuestales a través del SIAEN. Liga: http://52.160.92.21/index.php?r=124/346.	C	C	C	C	C
Los servidores públicos enlaces de las dependencias estatales, entidades y ayuntamientos disponen en tiempo y calidad, con la información y seguimiento del desempeño de la aplicación de los recursos públicos a través de reportes técnicos y de la mejora continua de su Institución.	Promedio de calificación trimestral del Índice de Calidad en la Información de Indicadores reportados en el SRFT de la SHCP.	Mide el seguimiento del Índice de Calidad de la Información de los Indicadores de los Ramos y Fondos Federales que son transferidos al Estado, los cuales son reportados de manera trimestral a través del Sistema de Recursos Federalizados (SRFT) de la Secretaría de Hacienda y Crédito Público (SHCP), por parte de los ejecutores del Gasto federalizado para efectos de medir la eficacia, eficiencia de la ejecución de los recursos para dar cumplimiento a los Art. 48 y 49 de la Ley de Coordinación fiscal.	(Índice 1er trim + Índice 2o trim + Índice 3er trim + Índice 4o trim)/Sumatoria de trimestres reportados	Promedio Trimestral	Estratégico Eficiencia	Las Dependencias y los H. Ayuntamientos Ejecutores de Gasto Federalizado registran de manera trimestral el avance de todos los indicadores de los Ramos y Fondos Federales a través del Sistema de Recursos Federales Transferidos (SRFT) de la SHCP.	Índice de Calidad de la Información que la SHCP publica a través del Portal de Transparencia Presupuestaria en el siguiente link: https://www.transparenciapresupuestaria.gob.mx/es/PTP/EntidadesFederativas	C	C	C	C	C
Componente													
C1 Programas Presupuestarios Matrices de Indicadores de Resultados (MIR) construidas.	Porcentaje de Matrices de Indicadores de Resultados (MIR) construidos.	Mide el porcentaje de Programas Presupuestales que deben de contar con MIR construidas y su grado de consolidación.	(Número de Programas Presupuestales con MIR/ Número de Programas Presupuestales que requieran MIR)* 100	Porcentaje Anual	Estratégico Eficiencia	Las dependencias muestran Interés en crear las habilidades para medir su desempeño.	Archivo programas presupuestarios 2025 elaborado por del Depto. de Gestión de Indicadores y Metas, integrado en la Dirección General de Evaluación de la Gestión Pública de la SDS.	C	C	C	C	C

Nota: Las metas se definirán hasta la publicación definitiva del Presupuesto de Egresos 2025 en el Periódico Oficial

*Nomenclaturas: 1.- Características del Indicador: C = Claro, R = Relevante, E= Económico, M = Monitoreable y A = Adecuado.
2.- Valoración Características del Indicador: C = Cumple, CP = Cumple Parcialmente y NC = No Cumple

GOBIERNO DEL ESTADO DE NAYARIT

PRESUPUESTO DE EGRESOS DEL ESTADO DE NAYARIT 2025

PRESUPUESTO BASADO EN RESULTADOS

MATRIZ DE INDICADORES PARA RESULTADOS (MIR)

DEPENDENCIA:	SECRETARÍA DE DESARROLLO SUSTENTABLE (SDS)	MIR SDS

PED 2021-2027 CLAVE FUNCIONAL

ODS	E. REC	E. GEN.	FIN	FUN	SF	M	PP	NOMBRE DEL PROGRAMA PRESUPUESTARIO (PP)	PP principal	PP Indirecto	Gasto Corriente	Gasto Inversión
16	ER1	ER1-1	01	03	02	P	023	Gerencia del Seguimiento y Evaluación del Desempeño Gubernamental (Indicadores)	X		X	X

Nombre de Beneficiarios:

Nivel/Resumen Narrativo	Nombre del Indicador	Definición	Fórmula	Unidad de Medida Frecuencia	Tipo de Indicador/ Dimensión a medir	Supuestos	Medios de verificación	Características del Indicador*				
C1 Programas Presupuestarios Matrices de Indicadores de Resultados (MIR) construidas.	Porcentaje de Matrices de Indicadores de Resultados (MIR) completas.	Mide el porcentaje de programas presupuestales con MIR completas y su grado de consolidación.	(Número de Programas Presupuestales con MIR Completas / Número de Programas Presupuestales con MIR Existentes)* 100	Porcentaje Anual	Estratégico Eficiencia	Las dependencias muestran interés en contar con indicadores para medir su desempeño.	Registros administrativos del Depto. de Gestión de Indicadores y Metas de la SDS	C	C	C	C	C
C2 Matrices de Indicadores de Resultados con seguimiento.	Porcentaje de avances de MIR recibidas.	Verifica el grado de cumplimiento en la solicitud de reportes acumulados trimestralmente de avance de las MIR de las dependencias que operan los Programas Presupuestales en PBR hasta el trimestre inmediato anterior.	(Número de MIR que se recibió reporte /Número de MIR que se solicitó reporte) * 100	Porcentaje Trimestral	Estratégico Eficiencia	Las Dependencias ejecutoras de los recursos, muestran interés en proporcionar oportunamente a sus indicadores definidos.	Registros administrativos del Depto. de Gestión de Indicadores y Metas de la SDS	C	C	C	C	C
C3 Vinculación de objetivos y metas con procesos de planeación, programación, presupuestación y ejecución.	Porcentaje de POAS - PBR recibidos	Mide que los POAS de gasto corriente y de inversión vayan con el enfoque a resultados a objetivo y metas de los programas presupuestales y a la planeación.	(Número de MIR con POA_PBR recibidos / Número de MIR existentes)* 100	Porcentaje Semestral	Gestión Eficacia	Las dependencias cumplen con la normatividad establecida en materia de planeación, programación, presupuestación y operación	Registros administrativos del Depto. de Gestión de Indicadores y Metas de la SDS	C	C	C	C	C
C3 Vinculación de objetivos y metas con procesos de planeación, programación, presupuestación y ejecución.	Porcentaje de Fichas técnicas de los indicadores recibidas.	Mide que las Fichas técnicas de indicadores que vayan con el enfoque a resultados al objetivo y metas de los programas presupuestales y a la planeación.	(Número de Fichas Técnicas de Indicadores recibidas / Número de Indicadores Existentes) * 100	Porcentaje Semestral	Estratégico Eficacia	Las dependencias cumplen con la normatividad establecida en materia de planeación, programación, presupuestación y operación	Registros administrativos del Depto. de Gestión de Indicadores y Metas de la SDS.	C	C	C	C	C
C4. Cumplimiento de reportes de aplicación de los Recursos del Ramo 33 Fondo III y Fondo IV en los módulos 1, 2 y 3, transferidos a los H. Ayuntamientos en el Sistema de Recursos Federales Transferidos (SRFT) de la Secretaría de Hacienda y Crédito Público (SHCP) monitoreados.	Porcentaje de Ayuntamientos que reportan en el módulo 1, 2 y 3 del SRFT del ramo 33 fondo III y IV.	Mide el grado de cumplimiento que los H. Ayuntamientos que reportan el cumplimiento de la aplicación de los recursos del Ramo 33 Fondo III y IV en el SRFT en los módulos 1.- Ejercicio del Gasto, 2.- Destino del Gasto y 3.- Indicadores.	(((Número de ayuntamientos que reportan en el módulo 1 del SRFT del ramo 33 fondo III y IV + Número de ayuntamientos que reportan en el módulo 2 del SRFTdel ramo 33 fondo III y IV + Número de ayuntamientos que reportan en el módulo 3 del SRFT del ramo 33 fondo III y IV)/3) / Número de ayuntamientos del Estado)* 100	Porcentaje Trimestral	Gestión Eficacia	Los Ayuntamientos del Estado de Nayarit reportan en el Sistema de Recursos Federalizados la aplicación de los recursos transferidos en el Sistema de la SHCP.	Reportes generados por el Sistema de Recursos Federalizados (SRFT) de la SHCP, el cierre del ejercicio para el ejercicio que se evalúa en los transparencia presupuestaria gob mx https://www.transparenciapresupuestaria.gob.mx/es/PTP/EstatalesFederal Brasil/que-hacer/transparencia-presupuestaria-en-mexico/PTP/Datos_Abiertos.	C	C	C	C	C
Actividades												
C1A1 Puesta en vigor del PBR en dependencias en el Presupuesto de Egresos	Porcentaje de publicación de la puesta en vigor del PBR.	Este Indicador mide el cumplimiento de las Dependencias al enviar su propuesta para el Presupuesto de Egresos.	(Publicación realizada / Publicación programada) * 100	Porcentaje Anual	Gestión Eficacia	Se cumple con y cuando sean en Presupuesto de Egresos del Estado.	Registros administrativos internos del Departamento de Gestión de Indicadores y Metas de la SDS.	C	C	C	C	C

C R E M A

Nota: Las metas se definirán hasta la publicación definitiva del Presupuesto de Egresos 2025 en el Periódico Oficial

*Nomenclaturas: 1.- Características del Indicador: C = Claro, R = Relevante, E= Económico, M = Monitoreable y A = Adecuado.
2.- Valoración Caracteristicas del Indicador: C = Cumple, CP = Cumple Parcialmente y NC = No Cumple

GOBIERNO DEL ESTADO DE NAYARIT

PRESUPUESTO DE EGRESOS DEL ESTADO DE NAYARIT 2025

PRESUPUESTO BASADO EN RESULTADOS

MATRIZ DE INDICADORES PARA RESULTADOS (MIR)

DEPENDENCIA:	SECRETARÍA DE DESARROLLO SUSTENTABLE (SDS)	MIR SDS

PED 2021-2027 CLAVE FUNCIONAL

ODS	E. REC	E. GEN.	FIN	FUN	SF	M	PP	NOMBRE DEL PROGRAMA PRESUPUESTARIO (PP)	PP principal	PP Indirecto	Gasto Corriente	Gasto Invers.
16	ER1	ER1-1	01	03	02	P	023	Gerencia del Seguimiento y Evaluación del Desempeño Gubernamental (Indicadores)	X		X	X

Nombre de Beneficiarios:

Nivel/Resumen Narrativo	Nombre del Indicador	Definición	Fórmula	Unidad de Medida / Frecuencia	Tipo de Indicador/ Dimensión a medir	Supuestos	Medios de verificación	Características del Indicador*				
C1A2 Elaboración, seguimiento del programa de asesorías y capacitación en materia de PbR.	Porcentaje del programa elaborado en materia de capacitación del PBR.	Este indicador refleja el grado de interés que se tiene en capacitarse en materia de PbR.	(Programas elaborados / Programas a elaborar) * 100	Porcentaje / Anual	Gestión / Eficacia	Este indicador se cumple solo si se solicita capacitación respecto al PbR	Registros administrativos internos del Departamento de Gestión de Indicadores y Medición de la SDS.	C	C	C	C	C
C1A3 Asesorías y capacitaciones a personal de las unidades de evaluación de las dependencias en materia de indicadores.	Porcentaje de bitácora de asesoría y capacitación de materia de indicadores.	Mide la disposición del personal en tener capacitación en materia de indicadores.	(Bitácora de asesoría y capacitación actualizada / Bitácora de asesoría y capacitación programadas) *100	Porcentaje / Trimestral	Gestión / Eficacia	Se cumple solo si se solicita capacitación respecto al tema.	Registros administrativos internos del Departamento de Gestión de Indicadores y Medición de la SDS	C	C	C	C	C
C1A4 Participación y recepción de capacitaciones externas en materia del Presupuesto Basado en Resultados (PbR) (presenciales o en línea).	Porcentaje de capacitación externas en materia de PBR.	Mide las capacitaciones que se realizan de manera externa referente al PbR tanto presenciales como en Línea.	(Capacitación externa realizada / Capacitación externa programada) * 100	Porcentaje / Trimestral	Gestión / Eficacia	Se cumple solo si se solicita capacitación respecto al PbR.	Registros administrativos internos del Departamento de Gestión de Indicadores y Medición de la SDS.	C	C	C	C	C
C1A5 Apoyo en revisión de modificaciones, diseño y validación metodológica de MIR para integración del Presupuesto de Egresos (PPE)	Porcentaje de Matrices de revisadas, modificadas y validadas para integrar al presupuesto de egresos.	Mide la eficiencia en la revisión y validación de las MIR que se encuentran en el presupuesto de egresos.	(Matrices revisadas, modificadas y validadas realizadas / Matrices revisadas, modificadas y validadas programadas) * 100	Porcentaje / Trimestral	Gestión / Eficacia	Se cumple solo si se requieren cambios o modificaciones en las MIR estatales	Registros administrativos internos del Departamento de Gestión de Indicadores y Medición de la SDS	C	C	C	C	C
C2A1 Coordinación y control de seguimiento de metas y avances de MIR de dependencias en el Sistema Integral de Indicadores de Desempeño de la Administración Pública del Estado (APE).	Porcentaje de solicitudes y revisión de reportes de seguimiento de metas y avances de MIR realizados.	Mide que se están efectuando las solicitudes de información requerida.	(Reporte de seguimiento de metas y avances solicitados / Reportes de seguimiento de metas y avances programados) * 100	Porcentaje / Trimestral	Gestión / Eficacia	Se cumple solo si somos solicitados de los metas y avances para llevar a cabo el seguimiento.	Registros administrativos del Depto. de Gestión de Indicadores y Medición de la SDS	C	C	C	C	C
C2A2 Cálculo y captura de indicadores de Resultados federales, cierre de ejercicio y trimestrales del ejercicio fiscal vigente, en el SRFT-PASH (Fondos del Ramo 33 FISE y FAFEF).	Porcentaje de solicitud y revisión de reporte de indicadores de resultado federales en el SRFT - PASH solicitados a instituciones estatales	Define el cumplimiento que tienen las dependencias y ayuntamientos ejecutores del gasto federalizado en reportar ante la SHCP sus obras y proyectos realizados con dichos recursos.	(Reporte de indicadores de resultado federales solicitado / Reporte de indicadores de resultado federales programados) *100	Porcentaje / Trimestral	Gestión / Eficacia	Se cumple solo si los H. Ayuntamientos y Dependencias Ejecutoras reportan a la SHCP sus obras realizadas con recurso federalizado.	Registros administrativos del Depto. de Gestión de Indicadores y Medición de la SDS.	C	C	C	C	C
C2A3 Revisión de captura de indicadores de Resultados federales, trimestrales del ejercicio fiscal vigente, en el SRFT-PASH a dependencias.	Porcentaje de solicitud de reporte de revisión de captura de indicadores de recurso federales en el SRFT-PASH realizado.	Define el cumplimiento que tienen las dependencias y ayuntamientos ejecutores del gasto federalizado en reportar ante la SHCP sus indicadores.	(Reporte de revisión de Captura realizado / Reporte de revisión de captura programado) * 100	Porcentaje / Trimestral	Gestión / Eficacia	Se cumple solo si los H. Ayuntamientos y Dependencias Ejecutoras reportan a la SHCP sus indicadores realizados con recurso federalizado.	Registros administrativos internos del Departamento de Gestión de Indicadores y Medición de la SDS.	C	C	C	C	C

Nota: Las metas se definirán hasta la publicación definitiva del Presupuesto de Egresos 2025 en el Periódico Oficial

*Nomenclaturas: 1.- Características del indicador: C = Claro, R = Relevante, E= Económico, M = Monitoreable y A = Adecuado.
2.- Valoración Características del indicador: C = Cumple, CP = Cumple Parcialmente y NC = No Cumple

GOBIERNO DEL ESTADO DE NAYARIT

PRESUPUESTO DE EGRESOS DEL ESTADO DE NAYARIT 2025

PRESUPUESTO BASADO EN RESULTADOS

MATRIZ DE INDICADORES PARA RESULTADOS (MIR)

DEPENDENCIA:	SECRETARÍA DE DESARROLLO SUSTENTABLE (SDS)	MIR SDS

PED 2021-2027 CLAVE FUNCIONAL

ODS	E. REC	E. GEN.	FIN	FUN	SF	M	PP	NOMBRE DEL PROGRAMA PRESUPUESTARIO (PP)	PP principal	PP Indirecto	Gasto Corriente	Gasto Inversi.
16	ER1	ER1-1	01	03	02	P	023	Gerencia del Seguimiento y Evaluación del Desempeño Gubernamental (Indicadores)	X		X	X

Nombre de Beneficiarios:

Nivel/Resumen Narrativo	Nombre del Indicador	Definición	Fórmula	Unidad de Medida Frecuencia	Tipo de Indicador/ Dimensión a medir	Supuestos	Medios de verificación	Características del Indicador*				
C2A4 Revisión de captura de información de Resultados federales, cierre de ejercicio y trimestrales del ejercicio fiscal vigente, en el SRFT-PASH a municipios.	Porcentaje de solicitud y revisión reporte de aplicación de recursos federales en el SRFT-PASH, y ayuntamientos	Define el grado de cumplimiento que se tiene de capturar la información conforme lo señala la normatividad vigente referente a la obligación de reportar ante el Sistema de SHCP.	(Reporte de aplicación de recursos federales solicitados / Reportes de aplicación de recursos federales programados) * 100	Porcentaje Trimestral	Gestión Eficacia	Se cumple solo si se realiza lo que marca la normatividad vigente referente al SRFT	Registros administrativos del Depto. de Gestión de Indicadores y Matrices de la SDS.	C	C	C	C	C
C3A1 Solicitud y revisión del Programa Operativo Anual Basado en Resultado (POA-PbR) a dependencias.	Porcentajes de Solicitud del Programa Operativo Anual Basado en Resultado.	Mide el grado de cumplimiento que se tiene de realizar su POA PbR de acuerdo a cada programa presupuestario asignado, incluye la solicitud inicial y los recordatorios	(Solicitud del Programa Operativo Anual Basado en Resultado realizadas / Solicitud del Programa Operativo Anual Basado en Resultado programadas) * 100	Porcentaje Trimestral	Gestión Eficacia	Se cumplió solo si las dependencias realizan su POA PbRm de acuerdo a su programa presupuestario asignado.	Registros administrativos del Depto. de Gestión de Indicadores y Matrices de la SDS.	C	C	C	C	C
C3A2 Apoyo en la priorización de la propuesta de inversión en base a PBR.	Porcentaje de apoyo aplicados en la priorización de la propuesta.	Mide la disposición que se tiene de apoyar a quien lo requiera para realizar el POA PbR en las dependencias quetengan monto de inversión.	(Apoyo en la priorización de la propuesta realizada / Apoyo en la priorización de la propuesta programada) * 100	Porcentaje Anual	Gestión Eficacia	Se cumple solo si se realizan la solicitud apoyo para construir el POA PbR de inversión	Registros administrativos del Depto. de Gestión de Indicadores y Matrices de la SDS	C	C	C	C	C
C3. A3.- Apoyo en la revisión de Programas Sectoriales y Especiales, Institucionales y de diagnóstico de Programas presupuestales	Porcentaje de apoyos de formato de criterios de monitoreo para la evaluación de programas.	Refleja el apoyo proporcionado a quien lo solicitan para realización de la aplicación de criterios para la evaluación de programas sectoriales del Plan Estatal de Desarrollo vigente.	(Formato de criterios de monitoreo para la evaluación de programas realizados / Formato de criterios de monitoreo para la evaluación de programas programados)*100	Porcentaje Anual	Gestión Eficacia	Se cumple solo si se requiere el apoyo para la realización de los avances del monitoreo y evaluación de los programas sectoriales y especiales del del Plan Estatal de Desarrollo vigente.	Registros administrativos del Depto. de Gestión de Indicadores y Matrices de la SDS	C	C	C	C	C
C3A4 Apoyo en la elaboración de la Propuesta de Inversión para el Presupuesto de Egresos.	Porcentaje de Dependencias apoyadas en la propuesta de inversión para el Presupuesto de Egresos.	Mide el apoyo proporcionado a las Dependencias para la elaboración del Presupuesto de Egresos del Estado de Nayarit.	(Dependencia con propuesta de inversión apoyadas /Dependencia con propuesta de inversión programadas) * 100	Porcentaje Anual	Gestión Eficacia	Se cumplió solo si las dependencias solicitan el apoyo para la elaboración de su propuesta de inversión	Registros administrativos internos del Departamento de Gestión de Indicadores y Matrices de la SDS.	C	C	C	C	C
C3A5 Apoyo en la Revisión de Programas Presupuestales y su Estructura funcional programática y Unidades responsable para Proyecto del Presupuesto de Egresos.	Porcentaje de formato de revisión de programas presupuestales y su estructura.	Mide la disposición que se tiene para brindar el apoyo en la revisión de los programas presupuestarios que se incluyan en el Presupuesto de Egresos proporcionados por SAF.	(Formato de revisión de programas presupuestales y su estructura realizados / Formato de revisión de programas presupuestales y su estructura programados) * 100	Porcentaje Anual	Gestión Eficacia	Se cumple solo si se solicita el apoyo para la revisión de los programas presupuestarios.	Registros administrativos internos del Departamento de Gestión de Indicadores y Matrices de la SDS	C	C	C	C	C
C3A6 Gestión y control de elaboración de Fichas Técnicas de Indicadores de las MIR o las dependencias de la APE.	Porcentaje de Solicitud de Fichas TÁcnicas de Indicadores de la MIR.	Define el avance de elaboración de las fichas técnicas de indicadores por parte de las dependencias las cuales tienen MIR ya elaboradas.	(Solicitud de Fichas Técnicas de indicadores de la MIR realizados /Solicitud de Fichas Técnicas de Indicadores de la MIR programados) * 100	Porcentaje Trimestral	Gestión Eficacia	se cumple solo si las dependencias realizan las fichas técnicas de indicadores de acuerdo a la MIR publicada en el Presupuesto de Egresos	Registros administrativos internos del Departamento de Gestión de Indicadores y Matrices de la SDS	C	C	C	C	C

Nota: Las metas se definirán hasta la publicación definitiva del Presupuesto de Egresos 2025 en el Periódico Oficial

*Nomenclaturas: 1.- Características del Indicador: C = Claro, R = Relevante, E= Económico, M = Monitoreable y A = Adecuado
2.- Valoración Características del Indicador: C = Cumple, CP = Cumple Parcialmente y NC = No Cumple

GOBIERNO DEL ESTADO DE NAYARIT

PRESUPUESTO DE EGRESOS DEL ESTADO DE NAYARIT 2025

PRESUPUESTO BASADO EN RESULTADOS

MATRIZ DE INDICADORES PARA RESULTADOS (MIR)

DEPENDENCIA:	SECRETARÍA DE DESARROLLO SUSTENTABLE (SDS)	MIR SDS

PED 2021-2027 CLAVE FUNCIONAL

ODS	E. REC.	E. GEN.	FIN	FUN	SF	M	PP	NOMBRE DEL PROGRAMA PRESUPUESTARIO (PP)	PP principal	PP Indirecto	Gasto Corriente	Gasto Inversi.
16	ER1	ER1-1	01	03	02	P	023	Gerencia del Seguimiento y Evaluación del Desempeño Gubernamental (Indicadores)	X		X	X

Nombre de Beneficiarios:

Nivel/Resumen Narrativo	Nombre del Indicador	Definición	Fórmula	Unidad de Medida Frecuencia	Tipo de Indicador/ Dimensión a medir	Supuestos	Medios de verificación	Características del Indicador*				
C4.A1. Revisión y validación del registro de reportes de aplicación de los recursos federales transferidos del Fondo III y IV a los H. Ayuntamientos a través del SRTF de la SHCP.	Porcentaje de registros validados en el SRFT a los Ayuntamientos.	Mide la revisión de la SDS en el SRFT a los 20 H. Ayuntamientos de los registros que capturan sobre avances físicos y financieros de las obras y acciones, gasto ejercido e indicadores que aplican los recursos federales transferidos.	((Registros validados de obras y acciones+ Registros validados de gasto ejercido + Registros validados de Indicadores) /(Registros revisados de obras y acciones + Registros revisados de gasto ejercido + Registros revisados de Indicadores capturados))*100	Porcentaje Trimestral	Gestión Eficiencia	Los Ayuntamientos del Estado de Nayarit registran avances físicos y financieros en las obras y acciones en tiempo y formas en el Sistema de Recursos Federalizados Transferidos de la SHCP.	Reportes generados por el Sistema de Recursos Federalizados Transferidos (SRFT) de la SHCP al término de cada trimestre del ejercicio que se trate: www.transparenciapresupuestaria.gob.mx https://www.transparenciapresupuestaria.gob.mx/es/PTP/EntidadesFederativas https://www.transparenciapresupuestaria.gob.mx/es/PTP/Datos_Abiertos.	C	C	C	C	C
C4.A2. Realización de acciones de difusión de la obligatoriedad de los H. Ayuntamientos sobre la captura y la calidad de los reportes en la captura de la aplicación de los recursos federales en el Sistema de Recursos Federales Transferidos (SRFT) de la SHCP.	Promedio de recordatorios y Estatus o extrañamientos emitidos por ayuntamiento.	Se refiere a recordatorios y extrañamientos del estado y federales emitidos a través de oficios y/o vía correo electrónico a los H. Ayuntamientos para que efectúen los reportes de aplicación de los recursos federales que les fueron transferidos a través del SRFT de la SHCP y de forma correcta.	(Número de recordatorios emitidos a los H. Ayuntamientos + Número de Estatus o extrañamiento emitidos a los H. Ayuntamientos)/Número de ayuntamientos existentes en el Estado	Promedio Trimestral	Gestión Eficiencia	Los Ayuntamientos del Estado de Nayarit capturan y registran los avances en el Sistema de Recursos Federalizados Transferidos de la SHCP.	Oficios y correo electrónicos de solicitud y extrañamiento del cumplimiento de la Captura de la información de la aplicación de los Recursos en el SRFT de la SHCP. Registros administrativos Departamento de Gestión de Indicadores y Matrices (DGIM) de la DOEOP de la	C	C	C	C	C

Nota: Las metas se definirán hasta la publicación definitiva del Presupuesto de Egresos 2025 en el Periódico Oficial

*Nomenclaturas: 1.- Características del Indicador: C = Claro, R = Relevante, E= Económico, M = Monitoreable y A = Adecuado.
2 - Valoración Características del indicador: C = Cumple, CP = Cumple Parcialmente y NC = No Cumple

GOBIERNO DEL ESTADO DE NAYARIT
PRESUPUESTO DE EGRESOS DEL ESTADO DE NAYARIT 2025
PRESUPUESTO BASADO EN RESULTADOS

SECRETARÍA PARA LA HONESTIDAD Y BUENA GOBERNANZA (SHBG)

GOBIERNO DEL ESTADO DE NAYARIT

PRESUPUESTO DE EGRESOS DEL ESTADO DE NAYARIT 2025

PRESUPUESTO BASADO EN RESULTADOS

FICHA TÉCNICA DEL PROGRAMA PRESUPUESTAL

I. VINCULACIÓN PLANEACIÓN-PROGRAMACIÓN-PRESUPUESTACIÓN

Plan Estatal de Desarrollo 2021-2027 Eje rector	Eje(s) general (s)	Programa Sectorial o Especial	Objetivo de Desarrollo Sostenible
Gobernanza, seguridad y cultura de la legalidad	Gobierno eficiente	Gerencia Pública	Paz, justicia e instituciones sólidas
Objetivo general del eje rector: Implementar un gobierno honesto, respetuoso, ajeno a la frivolidad y el dispendio, donde se respeten los derechos de las y los nayaritas sin ninguna distinción, fortaleciendo la seguridad ciudadana y comunitaria mediante acciones colaborativas de prevención del delito y acceso a una justicia pronta y cumplida, impulsando de esta forma las condiciones para una convivencia pacífica que permita el desarrollo integral de la sociedad, la inversión y el empleo.			

Presupuesto de Egresos 2025

Finalidad funcional del Gasto:	Gobierno

Programa Presupuestal (PP):

Clave Funcional:	Nombre del PP:	PP principal	PP Indirecto	Gasto Corriente	Gasto Invers.
01 03 04 O 020	Contraloría Social y Evaluación a Programas Sociales	X		X	

Descripción de la clasificación funcional del PP

Finalidad:	01	Gobierno
Función:	01 03	Coordinación de la Política de Gobierno
Subfunción:	01 03 04	Función Pública

II. DESCRIPCIÓN GENERAL DEL PROGRAMA PRESUPUESTAL (PP)

Problemática Principal:

Deficiente capacitación de la ciudadanía en los programas sociales

Beneficiarios del PP:

Población Potencial: Población Estatal	Población Objetivo: Segmento de población agrupado por programas sociales

Objetivos Estratégicos del PP:

Fin: Contribuir con la Participación ciudadana en la toma de decisiones para el uso de los recursos públicos incrementada

Propósito: Legitimar la confianza de la población en sus instituciones con la participación ciudadana capacitada en materia de Contraloría Social en programas sociales

III. RESPONSABLES DEL PROGRAMA PRESUPUESTAL (PP)

Dependencia: SECRETARÍA PARA LA HONESTIDAD Y BUENA GOBERNANZA (SHBG)
Unidad(es) Responsable(s): (SHBG)

GOBIERNO DEL ESTADO DE NAYARIT

PRESUPUESTO DE EGRESOS DEL ESTADO DE NAYARIT 2025

PRESUPUESTO BASADO EN RESULTADOS

MATRIZ DE INDICADORES PARA RESULTADOS (MIR)

DEPENDENCIA:	Secretaría para la Honestidad y Buena Gobernanza (SHBG)	MIR SHBG

PED 2021-2027 CLAVE FUNCIONAL

ODS	E. REG	E. GEN.	FIN	FUN	SF	M	PP	NOMBRE DEL PROGRAMA PRESUPUESTARIO (PP)	PP principal	PP auxiliar/otro	Gasto Corriente	Gasto Inversión
16	ER1	ER1-1	01	03	04	O	020	Contraloría Social y Evaluación a Programas Sociales	X		X	

Nombre de Beneficiarios:

Nivel/Resumen Narrativo	Nombre del Indicador	Definición	Fórmula	Unidad de Medida / Frecuencia	Tipo de Indicador / Dimensión a medir	Supuestos	Medios de verificación	Características del Indicador*	C	R	E	M	A
Fin													
Contribuir con la Participación ciudadana en la toma de decisiones para el uso de los recursos públicos incrementada	Porcentaje de asambleas comunitarias con beneficiarios de los programas sociales	Compara el número de asambleas que se atendieron con las que hay programadas.	(Asambleas realizadas / asambleas programadas) * 100	Porcentaje / Anual	Estratégico / Eficacia	La atención de las asambleas, depende en gran medida a las invitaciones de los Ayuntamientos, por lo que es puede registrar un mayor numero de beneficiarios	Los Registros administrativos que contienen los indicadores de la MIR se encuentran en la SHBG en la Dirección General de Contraloría Social y Atención Ciudadana, con el Lí Ernesto Mascorro		C	C	C	C	C
Propósito													
Legitimar la confianza de la población en sus instituciones con la participación ciudadana capacitada en materia de Contraloría Social en programas sociales	Porcentaje de personas capacitadas en materia de Contraloría Social	Compara el número de personas capacitadas en materia de contraloría social actual en relación al ejercicio anterior.	((No. de personas capacitadas por mes en el ejercicio actual/ No. de personas capacitadas en el mes de referencia del ejercicio anterior) - 1) * 100	Porcentaje / Anual	Estratégico / Eficacia	Las Capacitaciones dependen en gran medida de las invitaciones que realizan los Ayuntamientos, y varia a su vez del numero de asistencia que se tenga.	Los registros administrativos que contienen los indicadores de la MIR se encuentran en la SHBG en la Dirección General de Contraloría Social y Atención Ciudadana, con el Lí Ernesto Mascorro		C	C	C	C	C
Componente													
C1 Talleres en materia de transparencia y acceso a la información	Porcentaje de taller Municipios por la Transparencia impartidos	Compara el número de talleres impartidos con el número de talleres programados.	(Talleres de capacitación realizados / talleres de capacitación programados) * 100	Porcentaje / Trimestral	Gestión / Eficacia	El Cumplimiento del indicador depende de las invitaciones de las Dependencias Estatales y Ayuntamientos, y varia a su vez de los talleres de capacitación impartidos	Los Registros administrativos que contienen los indicadores de la MIR se encuentran en la SHBG en la Dirección General de Contraloría Social y Atención Ciudadana, con el Lí Ernesto Mascorro		C	C	C	C	C
C2 Comités de Contraloría Social Integrado	Porcentaje de Comités de Contraloría Social Instalados	Compara el Número de Comités integrados, con el número de Comités Programados	(Número de Comités de Contraloría Social Instalados / Número de Comités de Contraloría Social programados)* 100	Porcentaje / Trimestral	Gestión / Eficacia	Las Instalaciones de los Comités de Contraloría Social, dependen de las invitaciones de las Dependencias Federales, Estatales y Municipales.	Los Registros administrativos que contienen los indicadores de la MIR se encuentran en la SHBG en la Dirección General de Contraloría Social y Atención Ciudadana, con el Lí Ernesto Mascorro		C	C	C	C	C
C3 Campañas de difusión	Porcentaje de campañas del programa de Contraloría Social	Compara el número de campañas programadas con el número de campañas realizadas.	(Campañas de difusión realizadas / campañas de difusión programadas) * 100	Porcentaje / Trimestral	Gestión / Eficacia	El cumplimiento del Indicador de Campañas de Difusión depende de las Invitaciones de los Ayuntamientos y la disponibilidad de Variable asignado.	Los Registros administrativos que contienen los indicadores de la MIR se encuentran en la SHBG en la Dirección General de Contraloría Social y Atención Ciudadana con el Lí Ernesto Mascorro		C	C	C	C	C
C4 Informes de Resultados Evaluación a Programas de la aplicación de los recursos públicos	Porcentaje de Informes de Resultados a programas realizados	Compara el número de Informes de resultados de evaluaciones realizadas con el número de Informes de evaluaciones programadas.	(Informes de resultados Evaluación a Programas realizados / Informes de Resultados Evaluación a Programs proyectados) * 100	Porcentaje / Trimestral	Gestión / Eficiencia	El cumplimiento del Indicador de Evaluación de programas gubernamentales depende del ejercicio de obras y programas en los Ayuntamientos.	Los Registros administrativos que contienen los indicadores de la MIR se encuentran en la SHBG en la Dirección General de Contraloría Social y Atención Ciudadana, con el Lí Ernesto Mascorro		C	C	C	C	C

Nota: Las metas se definirán hasta la publicación definitiva del Presupuesto de Egresos 2025 en el Periódico Oficial

*Nomenclaturas: 1.- Características del Indicador: C = Claro, R = Relevante, E= Económico, M = Monitoreable y A = Adecuado. 2.- Valoración Características del Indicador: C = Cumple, CP = Cumple Parcialmente y NC = No Cumple

GOBIERNO DEL ESTADO DE NAYARIT

PRESUPUESTO DE EGRESOS DEL ESTADO DE NAYARIT 2025

PRESUPUESTO BASADO EN RESULTADOS

MATRIZ DE INDICADORES PARA RESULTADOS (MIR)

DEPENDENCIA:	Secretaría para la Honestidad y Buena Gobernanza (SHBG)	MIR SHBG

PED 2021-2027 CLAVE FUNCIONAL

ODS	E. REC	E. GEN.	FIN	FUN	SF	M	PP	NOMBRE DEL PROGRAMA PRESUPUESTARIO (PP)	PP principal	PP indirecto	Gasto Corriente	Gasto Invers.
16	ER1	ER1-1	01	03	04	O	020	Contraloría Social y Evaluación a Programas Sociales	X		X	

Nombre de Beneficiarios:

Nivel/Resumen Narrativo	Nombre del Indicador	Definición	Fórmula	Unidad de Medida Frecuencia	Tipo de Indicador/ Dimensión a medir	Supuestos	Medios de verificación	Características del indicador*				
Actividades								C	R	E	M	A
C1A1 Elaboración de estrategias para el desarrollo del Taller de capacitación que se imparte a los servidores públicos en materia de transparencia y acceso a la información	Porcentaje de talleres de capacitación impartidos	Mide el Porcentaje de talleres impartidos a los servidores públicos de la Red de Orientación para los gobiernos locales	(Número de talleres impartidos de la Red de Orientación para los gobiernos locales impartidos/Número de talleres programados de la Red de Orientación para los gobiernos locales programados)*100	Porcentaje Trimestral	Gestión Eficacia	El cumplimiento del indicador depende de las acciones realizadas en coordinación con la Secretaría de la Función Pública, y de que el Programa Anual de Trabajo con la SFP se lleve en tiempo y forma.	Los Registros administrativos que contienen los indicadores de la MIR se sistematizan en la SHBG en la Dirección General de Contraloría Social y Atención Ciudadana, con el LI Benito Moreno Gonzalez	C	C	C	C	C
C2A1 Realización de Reuniones para integrar los Comités de Contraloría Social	Porcentaje de reuniones realizadas parala integración de Comités de Contraloría Social	Mide el Porcentaje de las reuniones para la integración de los Comités de Contraloría Social	(Total de reuniones para la integración de los Comités de Contraloría Social realizadas/Total reuniones para la integración de los Comités de Contraloría Social programadas)*100	Porcentaje Trimestral	Gestión Eficacia	El cumplimiento del indicador depende de las invitaciones de los Ayuntamientos y la disponibilidad del vehículo asignado	Registros administrativos de la Dirección General de Contraloría Social y atención Ciudadana	C	C	C	C	C
C3A1 Elaboración del diseño de material impreso para la difusión de campañas del programa de Contraloría Social	Porcentaje de ayuntamientos beneficiados con campañas de difusión	Mide el porcentaje de diseños del material de difusión que se realizan para difundir el programa de contraloría social mediante la entrega de materiales impresos	(Total de diseños para campañas de difusión realizadas / total de diseños para campañas de difusión programadas) *100	Porcentaje Trimestral	Gestión Eficacia	El cumplimiento del indicador depende de las acciones realizadas en coordinación con la Secretaría de la Función Pública, y de que el Programa Anual de Trabajo con la SFP se lleve en tiempo y forma.	Registros administrativos de la Dirección General de Contraloría Social y atención Ciudadana.	C	C	C	C	C
C4A1 Verificación de la calidad de las obras visitando a los Municipios para aplicar cédulas de evaluación	Porcentaje de visitas realizadas a los municipios	Mide el porcentaje de visitas realizadas a los municipios para la aplicación de cédulas de evaluación	(Número de visitas realizadas a los municipios/Número de visitas programadas a los municipios) * 100	Porcentaje Trimestral	Gestión Eficacia	El cumplimiento del indicado depende de la ejecución de las visitanes de los Ayuntamientos de los Ayuntamientos y la disponibilidad del vehículo asignado	Registros administrativos de la Dirección General de Contraloría Social y atención Ciudadana	C	C	C	C	C

Nota: Las metas se definirán hasta la publicación definitiva del Presupuesto de Egresos 2025 en el Periódico Oficial

*Nomenclaturas: 1.- Características del Indicador: C = Claro, R = Relevante, E= Económico, M = Monitoreable y A = Adecuado.
2.- Valoración Características del Indicador: C = Cumple, CP = Cumple Parcialmente y NC = No Cumple

GOBIERNO DEL ESTADO DE NAYARIT

PRESUPUESTO DE EGRESOS DEL ESTADO DE NAYARIT 2025

PRESUPUESTO BASADO EN RESULTADOS

FICHA TÉCNICA DEL PROGRAMA PRESUPUESTAL

I. VINCULACIÓN PLANEACIÓN-PROGRAMACIÓN-PRESUPUESTACIÓN

Plan Estatal de Desarrollo 2021-2027

Eje rector	Eje(s) general (s)	Programa Sectorial o Especial	Objetivo de Desarrollo Sostenible
Gobernanza, seguridad y cultura de la legalidad	Gobierno eficiente	Gerencia Pública	Paz, justicia e instituciones sólidas

Objetivo general del eje rector: Implementar un gobierno honesto, respetuoso, ajeno a la frivolidad y al dispendio, donde se respeten los derechos de las y los nayaritas sin ninguna distinción, fortaleciendo la seguridad ciudadana y comunitaria mediante acciones colaborativas de prevención del delito y acceso a una justicia pronta y cumplida, impulsando de esta forma las condiciones para una convivencia pacífica que permita el desarrollo integral de la sociedad, la inversión y el empleo.

Presupuesto de Egresos 2025

Finalidad funcional del Gasto:	Gobierno

Programa Presupuestal (PP):

Clave Funcional:	Nombre del PP:	PP principal	PP indirecto	Gasto Corriente	Gasto Invers.
01 03 04 O 019	Gerencia Pública Del Desarrollo Organizacional Gubernamental	X		X	X

Descripción de la clasificación funcional del PP

Finalidad:	01	Gobierno
Función:	01 03	Coordinación de la Política de Gobierno
Subfunción:	01 03 04	Función Pública

II. DESCRIPCIÓN GENERAL DEL PROGRAMA PRESUPUESTAL (PP)

Problemática Principal:

Dependencias y entidades administrativas no armonizadas debido a la existencia de limitaciones en el desarrollo organizacional, en normatividad, e innovación administrativa en las dependencias y entidades.

Beneficiarios del PP:

Población Potencial:	Población Objetivo:
Población Estatal	Sociedad que haga uso de los servicios prestados por la Administración Pública

Objetivos Estratégicos del PP:

Fin	Dependencias y entidades armonizadas
Fin	Dependencias y entidades armonizadas
Propósito	Eficiente desarrollo organizacional en las dependencias y entidades
Propósito	Eficiente normatividad en las dependencias y entidades
Fin	Dependencias y entidades armonizadas
Propósito	Eficiente modernización e innovación administrativa en las dependencias y entidades

III. RESPONSABLES DEL PROGRAMA PRESUPUESTAL (PP)

Dependencia:	SECRETARÍA PARA LA HONESTIDAD Y BUENA GOBERNANZA (SHBG)
Unidad(es) Responsable(s):	(SHBG)

GOBIERNO DEL ESTADO DE NAYARIT
PRESUPUESTO DE EGRESOS DEL ESTADO DE NAYARIT 2025
PRESUPUESTO BASADO EN RESULTADOS

MATRIZ DE INDICADORES PARA RESULTADOS (MIR)

DEPENDENCIA:	Secretaría para la Honestidad y Buena Gobernanza (SHBG)	MIR SHBG

PED 2021-2027 CLAVE FUNCIONAL

ODS	E. REC	E. GEN	FIN	FUN	SF	M	PP	NOMBRE DEL PROGRAMA PRESUPUESTARIO (PP)	PP principal	PP indirecto	Gasto Corriente	Gasto Inversión
16	ER1	ER1-1	01	03	04	O	019	Gerencia Pública Del Desarrollo Organizacional Gubernamental (Organizacional)	X		X	X

Nombre de Beneficiarios:

Nivel/Resumen Narrativo	Nombre del Indicador	Definición	Fórmula	Unidad de Medida Frecuencia	Tipo de Indicador/ Dimensión a medir	Supuestos	Medios de verificación	Características del Indicador* C	R	E	M	A
Fin												
Dependencias y entidades armonizadas	Porcentaje de Cumplimiento de metas y objetivos	Comparar las metas y objetivos que han sido cumplidos con las metas y objetivos programados	(Metas y objetivos cumplidos / metas y objetivos programados) * 100	Porcentaje Anual	Estratégico Eficacia	El cumplimiento del indicador depende de la respuesta que se tenga de las Dependencias y Entidades en atención de sus documentos Administrativos	Dentro de la SHBG se encuentran los registros administrativos con la información de los indicadores, que corresponden a la Dirección de la Unidad de Desarrollo Administrativo, con el Lic. Erik Carlos García Vila	C	C	C	C	C
Propósito												
Eficiente desarrollo organizacional en las dependencias y entidades	Porcentaje de dependencias y entidades atendidas	Comparar el número de dependencias y entidades atendidas respecto de las que se tenía programado atender	(Número de dependencias y entidades atendidas / dependencias programadas) * 100	Porcentaje Anual	Estratégico Eficiencia	El cumplimiento del indicador depende de la respuesta que se tenga de las Dependencias y Entidades en atención de sus documentos Administrativos	Dentro de la SHBG se encuentran los registros administrativos con la información de los indicadores, que corresponden a la Dirección de la Unidad de Desarrollo Administrativo, con el Lic. Erik Carlos García Vila	C	C	C	C	C
Componente												
C1 Programa de capacitación para la elaboración de manuales	Porcentaje de capacitación de servidores públicos para la elaboración de manuales	Medir el cumplimiento específico del programa de capacitación, comparando el número de cursos realizados con el número de cursos programados	(Número de cursos realizados/número de cursos programados) * 100	Porcentaje Trimestral	Estratégico Eficiencia	El cumplimiento del indicador depende de la respuesta que se tenga de las Dependencias y Entidades en atención a sus Documentos Administrativos	Dentro de la SHBG se encuentran los registros administrativos con la información de los indicadores, que corresponden a la Dirección de la Unidad de Desarrollo Administrativo, con el Lic. Erik Carlos García Vila	C	C	C	C	C
C2 Actualización de manuales de organización y procedimientos (validados)	Porcentaje de actualización de manuales	Comparar el número de manuales que se han actualizado con relación a cuantos manuales proyectamos que se actualizarían	(Diferencia de manuales actualizados / manuales proyectados) * 100	Porcentaje Trimestral	Estratégico Eficiencia	El cumplimiento del indicador depende de la respuesta que se tenga de las Dependencias y Entidades en atención de sus documentos Administrativos	Dentro de la SHBG se encuentran los registros administrativos con la información de los indicadores, que corresponden a la Dirección de la Unidad de Desarrollo Administrativo, con el Lic. Erik Carlos García Vila	C	C	C	C	C
Actividades												
C1A1 Capacitación del personal para aumentar su eficiencia en desarrollo organizacional.	Porcentaje de cursos de capacitación al personal para aumentar su eficiencia en desarrollo organizacional.	Mide el porcentaje de cursos de capacitación que recibe el personal de la SCG para aumentar su eficiencia	(Total de servidores públicos capacitados/total de servidores públicos convocados)*100	Porcentaje Trimestral	Gestión Eficacia	Es su tema a los cursos de capacitación para aumentar su eficiencia en desarrollo organizacional.	Dentro de la SHBG se encuentran los registros administrativos con la información de los indicadores, que corresponden a la Dirección de la Unidad de Desarrollo Administrativo, con el Lic. Erik Carlos García Vila	C	C	C	C	C

Nota: Las metas se definirán hasta la publicación definitiva del Presupuesto de Egresos 2025 en el Periódico Oficial

*Nomenclaturas: 1.- Características del Indicador: C = Claro, R = Relevante, E= Económico, M = Monitoreable y A = Adecuado.
2.- Valoración Características del Indicador: C = Cumple, CP = Cumple Parcialmente y NC = No Cumple

GOBIERNO DEL ESTADO DE NAYARIT

PRESUPUESTO DE EGRESOS DEL ESTADO DE NAYARIT 2025

PRESUPUESTO BASADO EN RESULTADOS

MATRIZ DE INDICADORES PARA RESULTADOS (MIR)

DEPENDENCIA:	Secretaría para la Honestidad y Buena Gobernanza (SHBG)	MIR SHBG

PED 2021-2027 CLAVE FUNCIONAL

ODS	E. REC	E. GEN.	FIN	FUN	SF	M	PP	NOMBRE DEL PROGRAMA PRESUPUESTARIO (PP)	PP principal	PP Indirecto	Gasto Corriente	Gasto Inversi.
16	ER1	ER1-1	01	03	04	O	019	Gerencia Pública Del Desarrollo Organizacional Gubernamental (Organizacional)	X		X	X
Nombre de Beneficiarios:												

Nivel/Resumen Narrativo	Nombre del Indicador	Definición	Fórmula	Unidad de Medida Frecuencia	Tipo de Indicador/ Dimensión a medir	Supuestos	Medios de verificación	Características del Indicador*					
C2A1 Validación de documentos administrativos de la APE	Porcentaje de documentos administrativos actualizados y validados de las Dependencias y Entidades de Gobierno del Estado	Mide el porcentaje de documentos administrativos, actualizados y validados.	(Total de documentos administrativos validados/total de documentos programados)*100	Porcentaje Trimestral	Gestión Eficacia	Es considerado en base a los documentos administrativos actualizados y validados de las Dependencias y Entidades de Gobierno del Estado	Dentro de la SHBG se encuentran los recibidos administrativos con la información de los indicativos, que corresponden a la Dirección de la Unidad de Desarrollo Administrativo, con el Lic. Erik Carlos García Vila	C	C	C	C	C	C

Nota: Las metas se definirán hasta la publicación definitiva del Presupuesto de Egresos 2025 en el Periódico Oficial

*Nomenclaturas: 1.- Características del Indicador: C = Claro, R = Relevante, E= Económico, M = Monitoreable y A = Adecuado
2.- Valoración Características del indicador. C = Cumple, CP = Cumple Parcialmente y NC = No Cumple

GOBIERNO DEL ESTADO DE NAYARIT
PRESUPUESTO DE EGRESOS DEL ESTADO DE NAYARIT 2025
PRESUPUESTO BASADO EN RESULTADOS

MATRIZ DE INDICADORES PARA RESULTADOS (MIR)

DEPENDENCIA:	Secretaría para la Honestidad y Buena Gobernanza (SHBG)	MIR SHBG

PED 2021-2027 CLAVE FUNCIONAL

ODS	E. REC	E. GEN.	FIN	FUN	SF	M	PP	NOMBRE DEL PROGRAMA PRESUPUESTARIO (PP)	PP principal	PP indirecto	Gasto Corriente	Gasto Invers.
16	ER1	ER1-1	01	03	04	O	019	Gerencia Pública Del Desarrollo Organizacional Gubernamental (Normatividad)	X		X	X
Nombre de Beneficiarios:												

Nivel/Resumen Narrativo	Nombre del Indicador	Definición	Fórmula	Unidad de Medida Frecuencia	Tipo de Indicador/ Dimensión a medir	Supuestos	Medios de verificación	Características del indicador* C	R	E	M	A
Fin												
Dependencias y entidades armonizadas	Porcentaje de cumplimiento de metas y objetivos	Comparar las metas y objetivos que han sido cumplidos con las metas y objetivos programados	(Metas y objetivos cumplidos / metas y objetivos programados) * 100	Porcentaje / Anual	Estratégico / Eficacia	El cumplimiento del indicador depende de la respuesta que se tenga de las Dependencias y entidades en atención de sus Documentos Normativos.	Dentro de la SHBG se encuentran los registros administrativos con la información de los indicadores, que corresponden a la Dirección de la Unidad de Desarrollo Administrativo, con el Lic. Erik Carlos García Villa	C	C	C	C	C
Propósito												
Eficiente normatividad en las dependencias y entidades	Porcentaje de dependencias y entidades con sus documentos normativos actualizados	Comparar las dependencias y entidades que fueron atendidas y que ya cuentan con sus documentos normativos actualizados en relación al total de dependencias y entidades que se atendieron.	(Número de dependencias y entidades atendidas/número de documentos actualizados) * 100	Porcentaje / Anual	Estratégico / Eficacia	El Cumplimiento del indicador depende de la respuesta que se tenga de las Dependencias y Entidades en atención de sus Documentos Normativos.	Dentro de la SHBG se encuentran los registros administrativos con la información de los indicadores, que corresponden a la Dirección de la Unidad de Desarrollo Administrativo, con el Lic. Erik Carlos García Villa	C	C	C	C	C
Componente												
C1 Programa de capacitación para la elaboración de reglamentos	Porcentaje de servidores públicos comprometidos con la capacitación	Comparar el número de servidores públicos que atienden y aplican la metodología establecida en la capacitación en relación al número total de servidores públicos que asistieron a la capacitación.	(Número de servidores públicos capacitados/Número de servidores públicos comprometidos) * 100	Porcentaje / Trimestral	Estratégico / Eficacia	El cumplimiento del indicador depende de la respuesta que se tenga de las Dependencias y Entidades en atención a sus documentos Normativos.	Dentro de la SHBG se encuentran los registros administrativos con la información de los indicadores, que corresponden a la Dirección de la Unidad de Desarrollo Administrativo, con el Lic. Erik Carlos García Villa	C	C	C	C	C
C2 Seguimiento a la validación de los documentos normativos validados por la Dependencias y Entidades	Porcentaje de reglamentos validados por el departamento de normatividad	Comparar la cantidad de reglamentos que se han validados en relación a todos los que se han terminado con participación del Departamento de Normatividad	(Reglamentos validos /Reglamentos presentados)* 100	Porcentaje / Trimestral	Estratégico / Eficacia	El cumplimiento del indicador depende de la respuesta que se tenga de las Dependencias y Entidades en la atención de sus Documentos Normativos.	Dentro de la SHBG se encuentran los registros administrativos con la información de los indicadores, que corresponden a la Dirección de la Unidad de Desarrollo Administrativo, con el Lic. Erik Carlos García Villa	C	C	C	C	C
Actividades												
C1A1 Realización de cursos de capacitación e enlaces para elaborar reglamentos	Porcentaje de cursos impartidos a servidores públicos comprometidos con la capacitación	Mide el porcentaje de cursos de capacitación que se imparten a servidores Públicos comprometidos	(Cursos de capacitación realizados / Cursos de capacitación programados)*100	Porcentaje / Trimestral	Gestión / Eficacia	Se estable de acuerdo a los cursos impartidos a servidores públicos comprometidos con la capacitación	Dentro de la SHBG se encuentran los registros administrativos con la información de los indicadores, que corresponden a la Dirección de la Unidad de Desarrollo Administrativo, con el Lic. Erik Carlos García Villa	C	C	C	C	C

Nota: Las metas se definirán hasta la publicación definitiva del Presupuesto de Egresos 2025 en el Periódico Oficial

*Nomenclaturas: 1.- Características del indicador. C = Claro, R = Relevante, E= Económico, M = Monitoreable y A = Adecuado.
2.- Valoración Características del indicador. C = Cumple, CP = Cumple Parcialmente y NC = No Cumple

GOBIERNO DEL ESTADO DE NAYARIT

PRESUPUESTO DE EGRESOS DEL ESTADO DE NAYARIT 2025

PRESUPUESTO BASADO EN RESULTADOS

MATRIZ DE INDICADORES PARA RESULTADOS (MIR)

DEPENDENCIA:	Secretaría para la Honestidad y Buena Gobernanza (SHBG)	MIR SHBG

PED 2021-2027 CLAVE FUNCIONAL

ODS	E. REC	E. GEN.	FIN	FUN	SF	M	PP	NOMBRE DEL PROGRAMA PRESUPUESTARIO (PP)	PP principal	PP Indirecto	Gasto Corriente	Gasto Invers.
16	ER1	ER1-1	01	03	04	O	019	Gerencia Pública Del Desarrollo Organizacional Gubernamental (Normatividad)	X		X	X
Nombre de Beneficiarios:												

Nivel/Resumen Narrativo	Nombre del Indicador	Definición	Fórmula	Unidad de Medida Frecuencia	Tipo de Indicador/ Dimensión a medir	Supuestos	Medios de verificación	Características del Indicador*				
C2A1 Actualización y validación de documentos normativos para su actualización de documentos normativos para su validación	Porcentaje de reglamentos actualizados y validados de las Dependencias y Entidades de Gobierno del Estado	Mide el porcentaje de reglamentos actualizados y validados de las Dependencias y Entidades	(Total de reglamentos actualizados y validados/Total de reglamentos programados)*100	Porcentaje Trimestral	Gestión Eficacia	Se establece el número de reglamentos actualizados y validados de las Dependencias y Entidades de Gobierno del Estado	Dentro de la SHBG se encuentran los registros administrativos con la información de los indicadores, que corresponden a la Dirección de la Unidad de Desarrollo Administrativo, con el Lic. Eric Carlos García Villa	C	C	C	C	C

Nota: Las metas se definirán hasta la publicación definitiva del Presupuesto de Egresos 2025 en el Periódico Oficial

*Nomenclaturas: 1.- Características del Indicador: C = Claro, R = Relevante, E= Económico, M = Monitoreable y A = Adecuado
2.- Valoración Características del Indicador: C = Cumple, CP = Cumple Parcialmente y NC = No Cumple

GOBIERNO DEL ESTADO DE NAYARIT

PRESUPUESTO DE EGRESOS DEL ESTADO DE NAYARIT 2025

PRESUPUESTO BASADO EN RESULTADOS

MATRIZ DE INDICADORES PARA RESULTADOS (MIR)

DEPENDENCIA:	Secretaría para la Honestidad y Buena Gobernanza (SHBG)	MIR SHBG

PED 2021-2027 CLAVE FUNCIONAL

OG	E. REC	E. GEN	FIN	FUN	SF	M	PP	NOMBRE DEL PROGRAMA PRESUPUESTARIO (PP)	PP principal	PP Indirecto	Gasto Corriente	Gasto Inversi.
16	ER1	ER1-1	01	03	04	O	019	Gerencia Pública Del Desarrollo Organizacional Gubernamental (Modernización e Innovación Administrativa)	X		X	X
Nombre de Beneficiarios:												

Nivel/Resumen Narrativo	Nombre del Indicador	Definición	Fórmula	Unidad de Medida Frecuencia	Tipo de Indicador/ Dimensión a medir	Supuestos	Medios de verificación	Características del Indicador* C R E M A
Fin								
Dependencias y entidades armonizadas	Porcentaje de cumplimiento de metas y objetivos	Comparar las metas y objetivos que han sido cumplidos con las metas y objetivos programados	(Metas y objetivos cumplidos / Metas y objetivos programados) * 100	Porcentaje Anual	Estratégico Eficacia	Las Dependencias o Entidades que se subutilizan la sección que les corresponde	Dentro de la SHBG se encuentran los registros administrativos con la información de los indicadores, que corresponden a la Dirección de la Unidad de Desarrollo Administrativo, con el Lic. Erik Carlos García Vila	C C C C C
Propósito								
Eficiente modernización e innovación administrativa en las dependencias y entidades	Porcentaje de dependencias y entidades beneficiadas por modernización e innovación	Llevar el control del número de dependencias y entidades que han sido beneficiadas por las acciones desarrolladas por personal del Departamento de Modernización e Innovación Administrativa.	(Número de entidades atendidas por el departamento / Número de dependencias) * 100	Porcentaje Anual	Estratégico Eficiencia	Las Dependencias o Entidades subutilizan la sección que les corresponde	Dentro de la SHBG se encuentran los registros administrativos con la información de los indicadores, que corresponden a la Dirección de la Unidad de Desarrollo Administrativo, con el Lic. Erik Carlos García Vila	C C C C C
Componente								
C1 Sistemas y páginas web	Porcentaje de sistemas y páginas web operando	Conocer la eficiencia del departamento en cuanto al número de reportes de problemas con los sistemas o página web solucionados en comparación con el total de reportes recibidos.	(Reportes solucionados en tiempo / Reportes de fallas por sistema recibidos) * 100	Porcentaje Trimestral	Gestión Eficiencia	Se da en base al número de reportes con problemas en el Sistema o página Web, resueltos con eficiencia	Dentro de la SHBG se encuentran los registros administrativos con la información de los indicadores, que corresponden a la Dirección de la Unidad de Desarrollo Administrativo, con el Lic. Erik Carlos García Vila	C C C C C
C2 Soporte técnico de la SHBG	Porcentaje de herramientas operando en óptimas condiciones	Conocer la eficiencia del departamento en cuanto al número de reportes de problemas con los equipos solucionados en comparación con el total de reportes recibidos.	(No. de reportes solucionados en tiempo / No. de reportes de fallas recibidos) * 100	Porcentaje Trimestral	Gestión Eficiencia	Corresponde al número de las reportes solucionados en tiempo	Dentro de la SHBG se encuentran los registros administrativos con la información de los indicadores, que corresponden a la Dirección de la Unidad de Desarrollo Administrativo, con el Lic. Erik Carlos García Vila	C C C C C
C3 Red informática de la Secretaría para la Honestidad y Buena Gobernanza (SHBG)	Porcentaje de funcionamiento de la red permanente	Comparar el número de reportes de problemáticas de la red solucionados eficientemente por el departamento en relación a todos los reportes recibidos.	(No. de reportes solucionados en tiempo / No. de reportes de fallas recibidos) * 100	Porcentaje Trimestral	Gestión Eficiencia	Se basa en la falla del equipo de telecomunicaciones	Dentro de la SHBG se encuentran los registros administrativos con la información de los indicadores, que corresponden a la Dirección de la Unidad de Desarrollo Administrativo, con el Lic. Erik Carlos García Vila	C C C C C

Nota: Las metas se definirán hasta la publicación definitiva del Presupuesto de Egresos 2025 en el Periódico Oficial

*Nomenclaturas: 1.- Características del Indicador; C = Claro, R = Relevante, E= Económico, M = Monitoreable y A = Adecuado.
2.- Valoración Características del Indicador; C = Cumple, CP = Cumple Parcialmente y NC = No Cumple

GOBIERNO DEL ESTADO DE NAYARIT

PRESUPUESTO DE EGRESOS DEL ESTADO DE NAYARIT 2025

PRESUPUESTO BASADO EN RESULTADOS

MATRIZ DE INDICADORES PARA RESULTADOS (MIR)

DEPENDENCIA:	Secretaría para la Honestidad y Buena Gobernanza (SHBG)	MIR SHBG

PED 2021-2027 CLAVE FUNCIONAL

ODS	E REC	E GEN.	FIN	FUN	SF	M	PP	NOMBRE DEL PROGRAMA PRESUPUESTARIO (PP)	PP principal	PP Indirecto	Gasto Corriente	Gasto Inver.
16	ER1	ER1-1	01	03	04	O	019	Gerencia Pública Del Desarrollo Organizacional Gubernamental (Modernización e Innovación Administrativa)	X		X	X

Nombre de Beneficiarios:

Nivel/Resumen Narrativo	Nombre del Indicador	Definición	Fórmula	Unidad de Medida Frecuencia	Tipo de Indicador/ Dimensión a medir	Supuestos	Medios de verificación	Características del Indicador*				
								C	R	E	M	A
C4 Diseño gráfico de la Secretaría para la Honestidad y Buena Gobernanza (SHBG)	Porcentaje de diseños terminados conforme a lo solicitado	Medir la eficacia del departamento para dar respuesta satisfactoria a las solicitudes de diseños en comparación con todas las solicitudes recibidas.	(Número de diseños realizados / número de diseños recibidos) * 100	Porcentaje Trimestral	Gestión Eficacia	Se toma en consideración el número de solicitudes de diseños recibidas de las áreas de solicitantes	Dentro de la SHBG se encuentran los registros administrativos con la información de los indicadores, que corresponden a la Dirección de la Unidad de Desarrollo Administrativo, con el Lic. Erik Carlos García Villa	C	C	C	C	C
C5 Asesoría de innovación y modernización	Porcentaje de diseños terminados conforme a lo solicitado	Medir la eficacia del departamento para dar respuesta a las solicitudes de asesorías en comparación con el número total de solicitudes recibidas.	(Número de asesorías realizadas / Número de asesorías solicitadas) * 100	Porcentaje Trimestral	Gestión Eficacia	La atención del departamento en número a eficiencia para la respuesta a solicitudes de asesorías	Dentro de la SHBG se encuentran los registros administrativos con la información de los indicadores, que corresponden a la Dirección de la Unidad de Desarrollo Administrativo, con el Lic. Erik Carlos García Villa	C	C	C	C	C
Actividades												
C1A1 Elaboración de reportes para registrar el funcionamiento de los sistemas de cómputo y página web	Porcentaje de reportes de funcionamiento de los sistemas o páginas web solucionados	Mide el porcentaje de reportes elaborados registrar el funcionamiento de los Sistemas de Cómputo y página Web de la Secretaría para la Honestidad y Buena Gobernanza (SHBG)	(Total de reportes solucionados/total de reportes programados)*100	Porcentaje Trimestral	Gestión Eficacia	La meta es establecer el número de reportes de funcionamiento de los sistemas o página web solicitados	Dentro de la SHBG se encuentran los registros administrativos con la información de los indicadores que corresponden a la Dirección de la Unidad de Desarrollo Administrativo, con el Lic. Erik Carlos García Villa	C	C	C	C	C
C2A1 Atención de reportes con eficiencia del departamento	Porcentaje de reportes solucionados referente a los equipos de cómputo y página web	Mide el porcentaje de reportes solucionados de manera eficiente a los equipos de cómputo y página web del Secretaría para la Honestidad y Buena Gobernanza (SHBG)	(Total de reportes solucionados/total de reportes recibidos)*100	Porcentaje Trimestral	Gestión Eficacia	Es considerada el número de reportes solicitados referente a los equipos de cómputo y página web	Dentro de la SHBG se encuentran los registros administrativos con la información de los indicadores, que corresponden a la Dirección de la Unidad de Desarrollo Administrativo, con el Lic. Erik Carlos García Villa	C	C	C	C	C
C3A1 Atención a los reportes de servicios de mantenimiento preventivo y correctivo de los equipos de cómputo	Porcentaje de atención a los reportes recibidos por fallas en los equipos de cómputos	Mide la atención a los reportes recibidos por fallas en los equipos de cómputo	(Total de reportes solucionados / Total de reportes recibidos)*100	Porcentaje Trimestral	Gestión Eficacia	Es considerada en base a la atención de los reportes recibidos por fallas en los equipos de cómputos.	Dentro de la SHBG se encuentran los registros administrativos con la información de los indicadores, que corresponden a la Dirección de la Unidad de Desarrollo Administrativo, con el Lic. Erik Carlos García Villa	C	C	C	C	C
C4A1 Atención de solicitudes de diseño gráfico (logotipos, personificadores circulares, etc.) de la Secretaría para la Honestidad y Buena Gobernanza (SHBG)	Porcentaje de solicitudes realizadas de diseño gráfico presentados por la Secretaría para la Honestidad y Buena Gobernanza (SHBG)	Mide el porcentaje de solicitudes realizadas de diseños gráficos (logos, personificadores, circulares etc.)	(Total de solicitudes concluidas/Total de solicitudes recibidas)*100	Porcentaje Trimestral	Gestión Eficacia	Se refiere al número de solicitudes realizadas de diseño gráfico presentadas por la Secretaría para la Honestidad y Buena Gobernanza (SHBG)	Dentro de la SHBG se encuentran los registros administrativos con la información de los indicadores, que corresponden a la Dirección de la Unidad de Desarrollo Administrativo, con el	C	C	C	C	C

Nota: Las metas se definirán hasta la publicación definitiva del Presupuesto de Egresos 2025 en el Periódico Oficial

*Nomenclatura: 1.- Características del Indicador: C = Claro, R = Relevante, E= Económico, M = Monitoreable y A = Adecuado. 2.- Valoración Características del Indicador: C = Cumple, CP = Cumple Parcialmente y NC = No Cumple

GOBIERNO DEL ESTADO DE NAYARIT

PRESUPUESTO DE EGRESOS DEL ESTADO DE NAYARIT 2025

PRESUPUESTO BASADO EN RESULTADOS

MATRIZ DE INDICADORES PARA RESULTADOS (MIR)

DEPENDENCIA:	Secretaría para la Honestidad y Buena Gobernanza (SHBG)	MIR SHBG

PED 2021-2027 CLAVE FUNCIONAL

ODS	E. REC	E. GEN.	FIN	FUN	SF	M	PP	NOMBRE DEL PROGRAMA PRESUPUESTARIO (PP)	PP principal	PP Indirecto	Gasto Corriente	Gasto Invers
16	ER1	ER1-1	01	03	04	O	019	Gerencia Pública Del Desarrollo Organizacional Gubernamental (Modernización e Innovación Administrativa)	X		X	X
Nombre de Beneficiarios:												

Nivel/Resumen Narrativo	Nombre del Indicador	Definición	Fórmula	Unidad de Medida Frecuencia	Tipo de Indicador/ Dimensión a medir	Supuestos	Medios de verificación	Características del Indicador*
							Villa	
C5A1 Atención a solicitudes de asesorías para innovar y modernizar la página web se la Secretaría para la Honestidad y Buena Gobernanza (SHBG)	Porcentaje de asesorías solicitadas al departamento para innovar y modernizar la página web de la Secretaría para la Honestidad y Buena Gobernanza (SHBG)	Mide el porcentaje de asesorías que son solicitadas al departamento para innovar y modernizar la página web de la Secretaría para la Honestidad y Buena Gobernanza (SHBG)	(Total de asesorías realizadas/Total de asesorías recibidas)*100	Porcentaje Trimestral	Gestión Eficacia	Se establece el número de asesorías solicitadas al departamento para innovar y modernizar la página web de la Secretaría para la Honestidad y Buena Gobernanza (SHBG)	Dentro de la SHBG se encuentran los registros administrativos con la información de los indicadores, que corresponden a la Dirección de la Unidad de Desarrollo Administrativo, con el Lic. Erik Carlos García Villa	C C C C C

Nota: Las metas se definirán hasta la publicación definitiva del Presupuesto de Egresos 2025 en el Periódico Oficial

*Nomenclaturas: 1.- Características del indicador. C = Claro, R = Relevante, E= Económico, M = Monitoreable y A = Adecuado.
2.- Valoración Características del Indicador: C = Cumple, CP = Cumple Parcialmente y NC = No Cumple

GOBIERNO DEL ESTADO DE NAYARIT

PRESUPUESTO DE EGRESOS DEL ESTADO DE NAYARIT 2025

PRESUPUESTO BASADO EN RESULTADOS

FICHA TÉCNICA DEL PROGRAMA PRESUPUESTAL

I. VINCULACIÓN PLANEACIÓN-PROGRAMACIÓN-PRESUPUESTACIÓN

Plan Estatal de Desarrollo 2021-2027 Eje rector	Eje(s) general (s)	Programa Sectorial o Especial	Objetivo de Desarrollo Sostenible
Gobernanza, seguridad y cultura de la legalidad, Gobierno Eficiente, confiable e incluyente	Gobierno Eficiente, Confiable e Incluyente, Gobierno eficiente	Transparencia y rendición de cuentas	Paz, justicia e instituciones sólidas

Objetivo general del eje rector: Implementar un gobierno honesto, respetuoso, ajeno a la frivolidad y al dispendio, donde se respeten los derechos de las y los nayaritas sin ninguna distinción, fortaleciendo la seguridad ciudadana y comunitaria mediante acciones colaborativas de prevención del delito y acceso a una justicia pronta y completa, impulsando de este forma las condiciones para una convivencia pacífica que permita el desarrollo integral de la sociedad, la inversión y el empleo.,

Presupuesto de Egresos 2025

Finalidad funcional del Gasto:	Gobierno

Programa Presupuestal (PP):

Clave Funcional:	Nombre del PP:	PP principal	PP indirecto	Gasto Corriente	Gasto Invers.
01 03 04 O 018	Control Interno Institucional	X		X	

Descripción de la clasificación funcional del PP

Finalidad:	01	Gobierno
Función:	01 03	Coordinación de la Política de Gobierno
Subfunción:	01 03 04	Función Pública

II. DESCRIPCIÓN GENERAL DEL PROGRAMA PRESUPUESTAL (PP)

Problemática Principal:

Alto índice de quejas y denuncias presentadas por la ciudadanía
COMISARIOS: Aplicación incorrecta de los recursos presupuestales por parte de las Áreas Administrativas de las Dependencias y Entidades de la Administración Pública Estatal

Beneficiarios del PP:

Población Potencial:	Población Objetivo:
Población Estatal/ COMISARIOS: Áreas Administrativas de las Dependencias y Entidades de la Administración Pública Estatal	Sociedad que haga uso de los servicios prestados por la Administración/ COMISARIOS: Áreas Administrativas de las Dependencias y Entidades de la Administración Pública Estatal que ejercan recursos

Objetivos Estratégicos del PP:

Fin	Contribuir a reducir irregularidades en el cumplimiento de la aplicación correcta del recurso mediante la vigilancia en el desarrollo de los procesos
Fin	Contribuir al combate de la corrupción en los actos de Gobierno en el Estado de Nayarit
Propósito	la ciudadanía usuaria de los servicios prestados por la Administración Pública reciben atención y resolución eficiente de sus quejas y denuncias con apego a la Ley en el Estado
Propósito	Las Áreas Administrativas de las Dependencias y Entidades aplican de manera correcta los procesos administrativos protocolarios de manejo los recursos presupuestales de la Administración Pública Estatal

III. RESPONSABLES DEL PROGRAMA PRESUPUESTAL (PP)

Dependencia:	SECRETARÍA PARA LA HONESTIDAD Y BUENA GOBERNANZA (SHBG)
Unidad(es) Responsable(s):	(SHBG)

GOBIERNO DEL ESTADO DE NAYARIT

PRESUPUESTO DE EGRESOS DEL ESTADO DE NAYARIT 2025

PRESUPUESTO BASADO EN RESULTADOS

MATRIZ DE INDICADORES PARA RESULTADOS (MIR)

DEPENDENCIA:	Secretaría para la Honestidad y Buena Gobernanza (SHBG)	MIR SHBG

PED 2021-2027 CLAVE FUNCIONAL

ODS	E. REC	E. GEN	FIN	FUN	SF	M	PP	NOMBRE DEL PROGRAMA PRESUPUESTARIO (PP)	PP principal	PP Indirecto	Gestu Corriente	Gesto Inver.
16	ER1	ER1-1	01	03	04	O	010	Control Interno Institucional (Transparencia)	X		X	

Nombre de Beneficiarios:

Nivel/Resumen Narrativo	Nombre del Indicador	Definición	Fórmula	Unidad de Medida Frecuencia	Tipo de Indicador/ Dimensión e medir	Supuestos	Medios de verificación	Características del indicador*				
								C	R	E	M	A
Fin												
Contribuir al combate de la corrupción en los actos de Gobierno en el Estado de Nayarit	Variación porcentual de quejas y denuncias presentadas por la ciudadanía	Comparando el número de quejas y denuncias presentadas por la ciudadanía de actos de Gobierno para combatir actos de corrupción	((Número de quejas y denuncias presentadas por la ciudadanía en el año actual / Número de quejas y denuncias presentadas por la ciudadanía en el año anterior)-1) * 100	Porcentaje Anual	Estratégico Eficacia	La atención de este indicador depende del respaldo documental, veracidad y suficiencia de la información proporcionada para su investigación.	Los registros administrativos se encuentran en la SHBG dentro de la Dirección Jurídica a cargo del Lic. José Antonio Vargas Hernández	C	C	C	C	C
Propósito												
la ciudadanía usuaria de los servicios prestados por la Administración Pública recibe atención y resolución eficiente de sus quejas y denuncias con apego a la Ley en el Estado	Porcentaje de quejas y denuncias ciudadanas oportunamente resueltas	Compara el número de quejas y denuncias resueltas con apego a la ley con el número de quejas y denuncias presentadas por la ciudadanía.	(Número de quejas y denuncias resueltas con apego a la ley / Número de quejas y denuncias presentadas por la ciudadanía) * 100	Porcentaje Anual	Estratégico Eficacia	La atención de esta indicador es posible siempre y el ciudadano no tiene interés o dudoso un evidencia con su queja o denuncia.	Los registros administrativos se encuentran en la SHBG dentro de la Dirección Jurídica a cargo del Lic. José Antonio Vargas Hernández	C	C	C	C	C
Componente												
C1 Ciudadanía en general que accede a la página web de la SHBG registrada	Variación porcentual de visitas registradas en la página web	Variación porcentual de visitas registradas a la página web por la ciudadanía para conocer la manera de realizar quejas y/o denuncias por actos de corrupción	((Visitas a página web del año actual/ visitas a página web del año anterior) - 1) * 100	Porcentaje Anual	Gestión Calidad	La atención de este indicador depende de la actualización y accesibilidad a la página web.	Los registros administrativos se encuentran en la SHBG dentro de la Dirección Jurídica a cargo del Lic. José Antonio Vargas Hernández	C P	C P	C	C	C P
C2 Diligencias procedimentales con eficiencia resueltas	Porcentaje de procedimientos resueltos tramitados hasta su conclusión	Mide el porcentaje de procedimientos administrativos iniciados con los que han sido substanciados hasta su resolución y/o conclusión	(Número de procedimientos resueltos/Número de procedimientos iniciados)*100	Tiempo Promedio Trimestral	Gestión Eficiencia	Depende de terceros procesal de las partes y la substanciación de la autoridad	Los registros administrativos se encuentran en la SHBG dentro de la Dirección Jurídica a cargo del Lic. José Antonio Vargas Hernández	C P	C P	C P	C P	C P
C3 Personal con formación y profesionalización en normatividad capacitados	Porcentaje del personal capacitados con formación y profesionalización	Mide el porcentaje de personal capacitado del área de normatividad de la SHBG	(Cursos de capacitación realizados/Cursos de capacitación programados) * 100	Porcentaje Trimestral	Gestión Calidad	La asignación de esta indicador depende en gran medida de la asignación de presupuesto.	Los registros administrativos se encuentran en la SHBG dentro de la Dirección Jurídica a cargo del Lic. José Antonio Vargas Hernández	C P	C P	C	C	C
Actividades												
C1A1 Atención de usuarios a través de exposición de módulos informáticos en el portal digital de la Secretaría Honestidady Buena Gobernanza (SHBG)	Porcentaje de visitas de usuarios al portal digital que presentan demandas o quejas.	Mide el porcentaje de visitas que realizan los usuarios al portal digital para presentar demandas o quejas ante la Secretaría de Honestidad y Buena Gobernanza	(Total de visitas de usuarios atendidos/Total de visitas de usuarios programados)*100	Porcentaje Trimestral	Gestión Eficacia	Es consecuencia por el número de visitas de usuarios al portal digital que presentan demandas o quejas.	Los registros administrativos se encuentran en la SHBG dentro de la Dirección Jurídica a cargo del Lic. José Antonio Vargas Hernández	NC	NC	C P	NC	C

Nota: Las metas se definirán hasta la publicación definitiva del Presupuesto de Egresos 2025 en el Periódico Oficial

*Nomenclaturas: 1.- Características del Indicador: C = Claro, R = Relevante, E= Económico, M = Monitoreable y A = Adecuado.
2.- Valoración Características del Indicador: C = Cumple, CP = Cumple Parcialmente y NC = No Cumple

GOBIERNO DEL ESTADO DE NAYARIT

PRESUPUESTO DE EGRESOS DEL ESTADO DE NAYARIT 2025

PRESUPUESTO BASADO EN RESULTADOS

MATRIZ DE INDICADORES PARA RESULTADOS (MIR)

DEPENDENCIA:	Secretaría para la Honestidad y Buena Gobernanza (SHBG)	MIR SHBG

PED 2021-2027 CLAVE FUNCIONAL

ODS	E. REC	E. GEN.	FIN	FUN	SF	M	PP	NOMBRE DEL PROGRAMA PRESUPUESTARIO (PP)	PP principal	PP Indirecto	Gasto Corriente	Gasto Invers.
16	ER1	ER1-1	01	03	04	O	018	Control Interno Institucional (Transparencia)	X		X	

Nombre de Beneficiarios:

Nivel/Resumen Narrativo	Nombre del Indicador	Definición	Fórmula	Unidad de Medida / Frecuencia	Tipo de Indicador / Dimensión a medir	Supuestos	Medios de verificación	Características del Indicador*				
C2A1 Recepción de quejas emitidas y resueltas que surgen de la ciudadanía o Servidor Público	Porcentaje de diligencia de atención de quejas presentadas ante la Secretaría Honestidad y Buena Gobernanza (SHBG)	Mide el porcentaje de las Diligencias de atención de Quejas y Denuncias presentadas ante la Secretaría de Honestidad y Buena Gobernanza	(Total de diligencias de atención de quejas realizadas /Total de diligencias de atención de quejas programadas)*100	Porcentaje Trimestral	Gestión Eficacia	Diligencia de atención de quejas presentadas ante la Secretaría Honestidad y Buena Gobernanza (SHBG)	Los registros administrativos se encuentran en la SHBG dentro de la Dirección Jurídica a cargo del Lic. José Antonio Vargas Hernández	C P	C P	C P	C P	C P
C3A1 Capacitación del personal que trabaja en el área de normatividad de la Secretaría Honestidad y Buena Gobernanza (SHBG)	Porcentaje de reuniones de capacitación a servidores públicos del área Jurídica	Mide el porcentaje de reuniones de capacitación a servidores públicos en materia jurídica de la Secretaría Honestidad y Buena Gobernanza (SHBG)	(Total de reuniones de capacitación realizados/Total de reuniones de capacitación programados)*100	Porcentaje Trimestral	Gestión Eficacia	Se actúanó en base a las reuniones de capacitación a servidores públicos del área de normatividad	Los registros administrativos se encuentran en la SHBG dentro de la Dirección Jurídica a cargo del Lic. José Antonio Vargas Hernández	C P	C P	C P	C	C

Nota: Las metas se definirán hasta la publicación definitiva del Presupuesto de Egresos 2025 en el Periódico Oficial

*Nomenclaturas: 1.- Características del indicador: C = Claro, R = Relevante, E= Económico, M = Monitoreable y A = Adecuado.
2.- Valoración Características del Indicador: C = Cumple, CP = Cumple Parcialmente y NC = No Cumple

GOBIERNO DEL ESTADO DE NAYARIT

PRESUPUESTO DE EGRESOS DEL ESTADO DE NAYARIT 2025

PRESUPUESTO BASADO EN RESULTADOS

MATRIZ DE INDICADORES PARA RESULTADOS (MIR)

DEPENDENCIA:	Secretaría para la Honestidad y Buena Gobernanza (SHBG)	MIR SHBG

PED 2021-2027 CLAVE FUNCIONAL

ODS	E. REC	E. GEN.	FIN	FUN	SF	M	PP	NOMBRE DEL PROGRAMA PRESUPUESTARIO (PP)	PP principal	PP Indirecto	Gasto Corriente	Gasto Inversión
16	ER1	ER1-1	01	03	04	O	018	Control Interno Institucional (Comisarios Públicos)	X		X	
Nombre de Beneficiarios:												

Nivel/Resumen Narrativo	Nombre del Indicador	Definición	Fórmula	Unidad de Medida Frecuencia	Tipo de Indicador/ Dimensión a medir	Supuestos	Medios de verificación	Características del Indicador*	C	R	E	M	A
Fin													
Contribuir a reducir irregularidades en el cumplimiento de la aplicación correcta del recurso mediante la vigilancia en el desarrollo de los procesos.	Variación porcentual de casos de irregularidad identificados en procesos administrativos protocolarios identificados	Mide el porcentaje de procesos que se llevan a cabo con casos de irregularidad identificados en procesos administrativos sujetos a investigarse	((Casos de irregularidad identificados en procesos administrativos protocolarios identificados año actual/Casos de irregularidad identificados en procesos administrativos protocolarios identificados año anterior)-1)*100	Porcentaje Anual	Estratégico Eficacia	La SHBG recibe las notificaciones y/o resoluciones correspondientes por parte de los Entidades en tiempo y forma	En la SHBG se encuentran los Archivos físicos en la Coordinación de Comisarios Públicos donde información se solicitará al Titular de la Coordinación de Comisarios, el Lic. Alfonso López Ríos		C	C	C	C	C
Propósito													
Las Áreas Administrativas de las Dependencias y Entidades aplican de manera correcta los procesos administrativos protocolarios de manejo los recursos presupuestales de la Administración Pública Estatal	Porcentaje de procesos administrativos protocolarios de manejo de recursos presupuestales aplicados de manera correcta	Mide el porcentaje de procesos que no tuvieron que solventar ninguna observación menor de la SHBG	(Procesos administrativos protocolarios de manejo de recursos presupuestales aplicados sin ninguna solventación solicitada por SHBG / Procesos administrativos protocolarios de manejo de recursos presupuestales vigilados) * 100	Porcentaje Anual	Estratégico Eficacia	La SHBG recibe las notificaciones y/o resoluciones correspondientes por parte de los Entidades en tiempo y forma	En la SHBG se encuentran los Archivos físicos en la Coordinación de Comisarios Públicos donde información se solicitará al Titular de la Coordinación de Comisarios, el Lic. Alfonso López Ríos		C	C	C	C	C
Componente													
C1 Vigilancia del apego a la normatividad de las Juntas de Gobierno realizada	Porcentaje de juntas de Gobierno con apego a la norma	Verifica que las reuniones cumplan y se apeguen con la normatividad: Quorum legal, invitación con información en tiempo y forma requeridos, entre otros	(Juntas de Gobierno con apego a la norma/ Juntas de Gobierno con invitaciones recibidas) *100	Porcentaje Trimestral	Gestión Eficacia	La SHBG recibe las notificaciones correspondientes por parte de los Entidades en tiempo y forma	En la SHBG se encuentran los Archivos físicos en la Coordinación de Comisarios Públicos donde información se solicitará al Titular de la Coordinación de Comisarios, el Lic.		C	C	C	C	C
C2 Procesos de Entrega-Recepción de servidores públicos con la participación de la SHBG y dando fe de que se cumpla con la normatividad establecida, realizados	Porcentaje de Entregas-Recepción con apego a la norma	Compara el número de entregas-recepción de servidores públicos por ingreso, conclusión o promoción de cargo en que se participa y se verifica que se lleven a cabo con apego a la norma, con el número de notificaciones recibidas	(Entregas _ Recepción con apego a la norma/ Entreges _ Recepción con notificaciones recibidas)*100	Porcentaje Trimestral	Gestión Eficacia	La SHBG recibe las notificaciones correspondientes por parte de los Entidades en tiempo y forma	En la SHBG se encuentran los Archivos físicos en la Coordinación de Comisarios Públicos donde información se solicitará al Titular de la Coordinación de Comisarios, el Lic.		C	C	C	C	C
C3 Aplicación de la normativa del Procedimiento Licitatorio verificada.	Porcentaje de Procesos Licitatorios asistidos con apego a la norma	Mide la cobertura de atención a procesos licitatorio. Compara el número de procesos licitatorios atendidos consal número de invitaciones recibidas,	(Procesos Licitatorios asistidos con apego a la norma/ Procesos Licitatorios con invitaciones recibidas) *100	Porcentaje Trimestral	Gestión Eficacia	La SHBG recibe las invitaciones correspondientes por parte de los Entidades en tiempo y forma	En la SHBG se encuentran los Archivos físicos en la Coordinación de Comisarios Públicos donde información se solicitará al Titular de la Coordinación de Comisarios, el Lic.		C	C	C	C	C
Actividades													

Nota: Las metas se definirán hasta la publicación definitiva del Presupuesto de Egresos 2025 en el Periódico Oficial

*Nomenclaturas: 1.- Características del Indicador: C = Claro, R = Relevante, E= Económico, M = Monitoreable y A = Adecuado.
2.- Valoración Características del Indicador: C = Cumple, CP = Cumple Parcialmente y NC = No Cumple

GOBIERNO DEL ESTADO DE NAYARIT

PRESUPUESTO DE EGRESOS DEL ESTADO DE NAYARIT 2025

PRESUPUESTO BASADO EN RESULTADOS

MATRIZ DE INDICADORES PARA RESULTADOS (MIR)

DEPENDENCIA:	Secretaría para la Honestidad y Buena Gobernanza (SHBG)	MIR SHBG

PED 2021-2027 CLAVE FUNCIONAL

ODS	E. REC	E. GEN.	FIN	FUN	SF	M	PP	NOMBRE DEL PROGRAMA PRESUPUESTARIO (PP)	PP principal	PP Indirecto	Gasto Corriente	Gasto Inversi.
16	ER1	ER1-1	01	03	04	O	018	Control Interno Institucional (Comisarios Públicos)	X		X	

Nombre de Beneficiarios:

Nivel/Resumen Narrativo	Nombre del Indicador	Definición	Fórmula	Unidad de Medida Frecuencia	Tipo de Indicador/ Dimensión a medir	Supuestos	Medios de verificación	Características del indicador*
C1A1 Verificación de la normativa vigente para que se lleve a cabo la celebración de las juntas de gobierno de los entes públicos.	Porcentaje de normativa vigente presentadas por entidades con reformas identificadas	Mediante Supervisión, compara reformas a la normativa con la normatividad vigente de los entes públicos, reglamentos, manuales de organización, leyes, entre otros.	(Normativa vigente presentadas por entidades con reformas identificadas/ Normativa vigente presentadas por entidades)*100	Porcentaje Trimestral	Gestión Eficacia	Reformas publicadas en el Periódico Oficial del Estado	En la SHBG , se encuentran los Archivos físicos en la Coordinación de Comisarios Publicos , dicha información se solicitará al Titular de la Coordinación de Comisarios al Lic.	C C C C C
C2A1 Asistir y dar fe de que se lleven a cabo los procesos de Entrega - Recepción (E-R) de servidores públicos conforme a la normativa vigente	Porcentaje de actas de Entregas Recepción Firmadas y concluidas correctamente	Mide el número de actas de E-R en las que se participa dando fe que se realicen con apego a la normatividad.	(Actas de Entregas Recepción Firmadas y concluidas correctamente/ Actas de Entregas Recepción revisadas en forma)*100	Porcentaje Trimestral	Gestión Eficacia	Recibir las notificaciones por parte de la AF	En la SHBG , se encuentran los Archivos físicos en la Coordinación de Comisarios Públicos , dicha información se solicitará al Titular de la Coordinación de Comisarios al Lic.	C C C C C
C3A1 Asistencia y verificación de los procesos licitatorios para que se lleven a cabo en apego a la normativa vigente.	Promedio de actas firmadas por proceso licitatorios	Mide el número de procesos licitatorios en los que se participa en juntas de aclaraciones, apertura de propuestas económicas, propuestas económicas y al acto de fallo.	Actas firmadas de los procesos licitatorios /Número Invitaciones a procesos licitatorios asistidos	Promedio Trimestral	Gestión Eficacia	Recibir las notificaciones por parte de la AF	En la SHBG , se encuentran los Archivos físicos en la Coordinación de Comisarios Públicos , dicha información se solicitará al Titular de la Coordinación de Comisarios al Lic.	C C C C C

Nota: Las metas se definirán hasta la publicación definitiva del Presupuesto de Egresos 2025 en el Periódico Oficial

*Nomenclaturas: 1.- Características del indicador: C = Claro, R = Relevante, E= Económico, M = Monitoreable y A = Adecuado.
2.- Valoración Características del indicador: C = Cumple, CP = Cumple Parcialmente y NC = No Cumple

GOBIERNO DEL ESTADO DE NAYARIT
PRESUPUESTO DE EGRESOS DEL ESTADO DE NAYARIT 2025
PRESUPUESTO BASADO EN RESULTADOS

SECRETARÍA DE SEGURIDAD Y PROTECCIÓN CIUDADANA (SSPC)

GOBIERNO DEL ESTADO DE NAYARIT

PRESUPUESTO DE EGRESOS DEL ESTADO DE NAYARIT 2025

PRESUPUESTO BASADO EN RESULTADOS

FICHA TÉCNICA DEL PROGRAMA PRESUPUESTAL

I. VINCULACIÓN PLANEACIÓN-PROGRAMACIÓN-PRESUPUESTACIÓN

Plan Estatal de Desarrollo 2021-2027

Eje rector	Eje(s) general (s)	Programa Sectorial o Especial	Objetivo de Desarrollo Sostenible
Gobernanza, seguridad y cultura de la legalidad	Seguridad y justicia	Confianza ciudadana en las policías	Paz, justicia e instituciones sólidas

Objetivo general del eje rector: Implementar un gobierno honesto, respetuoso, ajeno a la frivolidad y al dispendio, donde se respeten los derechos de las y los nayaritas sin ninguna distinción, fortaleciendo la seguridad ciudadana y comunitaria mediante acciones colaborativas de prevención del delito y acceso a una justicia pronta y cumplida, impulsando de esta forma las condiciones para una convivencia pacífica que permita el desarrollo integral de la sociedad, la inversión y el empleo.

Presupuesto de Egresos 2025

Finalidad funcional del Gasto:	Gobierno

Programa Presupuestal (PP):

Clave Funcional:	Nombre del PP:	PP principal	PP indirecto	Gasto Corriente	Gasto Invers.
01 07 01 E 037	Confianza Ciudadana en las Policías	X		X	
01 07 01 E 027	Gerencia General de la Seguridad y Protección Ciudadana	X		X	

Descripción de la clasificación funcional del PP

Finalidad:	01	Gobierno
Función:	01 07	Asuntos de Orden Público y de Seguridad
Subfunción:	01 07 01	Policía

II. DESCRIPCIÓN GENERAL DEL PROGRAMA PRESUPUESTAL (PP)

Problemática Principal:

Prevención del Delito: La ciudadanía no tiene corresponsabilidad en la reducción de los factores de riesgo que influyen en la comisión de conductas antisociales en todo el estado
Policía Estatal: Incremento de violencia y criminalidad sobre la ciudadanía del Estado

Beneficiarios del PP:

Población Potencial:	Población Objetivo:
Población del Estado de Nayarit	Ciudadanos del Estado de Nayarit y Elementos de seguridad pública

Objetivos Estratégicos del PP:

Fin	Contribuir al mantenimiento del orden, la tranquilidad y seguridad pública del Estado mediante la aplicación de estrategias de prevención y combate al delito.
Fin	Contribuir al mantenimiento del orden, la tranquilidad y seguridad pública del Estado mediante la aplicación de estrategias de prevención y combate al delito.
Propósito	La ciudadanía del estado percibe reducción de los índices de criminalidad y violencia en Nayarit
Propósito	La ciudadanía tiene mayor corresponsabilidad en la reducción de los Factores de riesgo que influyen en la comisión de conductas antisociales en todo el estado
Propósito	La ciudadanía del estado percibe reducción de los índices de criminalidad y violencia en Nayarit
Propósito	La ciudadanía del estado percibe reducción de los índices de criminalidad y violencia en Nayarit

III. RESPONSABLES DEL PROGRAMA PRESUPUESTAL (PP)

Dependencia:	SECRETARÍA DE SEGURIDAD Y PROTECCIÓN CIUDADANA (SSPC)
Unidad(es) Responsable(s):	(SSPC)

GOBIERNO DEL ESTADO DE NAYARIT

PRESUPUESTO DE EGRESOS DEL ESTADO DE NAYARIT 2025

PRESUPUESTO BASADO EN RESULTADOS

MATRIZ DE INDICADORES PARA RESULTADOS (MIR)

DEPENDENCIA:	Secretaría de Seguridad y Protección Ciudadana (SSPC)	MIR SSPC

PED 2021-2027 CLAVE FUNCIONAL

ODS	E. REC	E. GEN.	FIN	FUN	SF	M	PP	NOMBRE DEL PROGRAMA PRESUPUESTARIO (PP)	PP principal	PP Indirecto	Gasto Corriente	Gasto Invers.
16	ER1	ER1-2	01	07	01	E	037	Confianza Ciudadana en las Policías (Prevención del Delito)	X		X	
	ER1	ER1-2	01	07	01	E	027	Gerencia General de la Seguridad y Protección Ciudadana	X		X	

Nombre de Beneficiarios:

Nivel/Resumen Narrativo	Nombre del Indicador	Definición	Fórmula	Unidad de Medida / Frecuencia	Tipo de Indicador / Dimensión a medir	Supuestos	Medios de verificación	Características del Indicador*	C R E M A
Fin									
Contribuir al mantenimiento del orden, la tranquilidad y seguridad pública del Estado mediante la aplicación de estrategias de prevención y combate al delito.	Variación porcentual de Percepción de inseguridad en la entidad federativa	Mide la variación porcentual resultado del porcentaje de personas que perciben su entidad federativa como insegura, estimadas en población de 18 años y más por cada 100 000 habitantes entre el año actual y el año anterior	(Tasa de personas de 18 años y más que considera insegura su entidad federativa, por cada cien mil habitantes de 18 años y más actual / Tasa de personas de 18 años y más que considera insegura su entidad federativa, por cada cien mil habitantes de 18 años y más del año anterior) -1) * 100	Variación Porcentual / Anual	Estratégico / Eficacia	La ciudadanía está informada del trabajo de la Policía Estatal y se vincula con su generación de seguridad para que se tomen o sean las acciones en materia de prevención	Encuesta Nacional de Victimización y Percepción sobre Seguridad Pública (ENVIPE) https://www.inegi.org.mx/programas/envipe/2023/	C C C C C	C C C C C
Propósito									
La ciudadanía tiene mayor corresponsabilidad en la reducción de los Factores de riesgo que influyen en la comisión de conductas antisociales en todo el estado	Variación porcentual de habitantes de la(s) colonia(s) intervenida, estratégicamente seleccionada	A partir de un diagnóstico participativo, se mide los factores de riesgo que en un tiempo dado se intervinieron	((Suma de los habitantes de las colonias intervenidas, estratégicamente seleccionada año actual/Suma de los habitantes de las colonias intervenidas, estratégicamente seleccionadas año anterior)-1)*100	Variación Porcentual / Anual	Estratégico / Eficacia	Las Dependencias no Hacen Ingobernables y Buscan la disposición de atender con corresponsabilidad en su seguridad a partir de las ejercicios coordinados por la Dirección de Prevención del Delito	Formatos de diagnósticos participativos generados al instrumentar el Consejo de Participación Ciudadana, las encuestas utilizadas en la Dirección general de Prevención del Delito	C C C C C	C C C C C
Componente									
C1 Cultura preventiva impartida	Porcentaje de Factores de riesgo de comisión de conductas antisociales identificados atendidos a través de cultura preventiva	Mide los programas de prevención que intervendrán los factores del riesgo de comisión de conductas antisociales a partir del diagnóstico participativo (violencia familiar, adicciones, pandillerismos, entre otros)	(Factores de riesgo de comisión de conductas antisociales identificados atendidos a través de actividades de cultura preventiva / Factores de riesgo de comisión de conductas antisociales a identificados a partir del diagnóstico) * 100	Porcentaje / Semestral	Gestión / Eficacia	La ciudadanía muestra interés y participa en la elaboración de diagnósticos participativos	Formatos de diagnósticos participativos generados al instrumentar el Consejo de Participación Ciudadana, las encuestas utilizadas en la Dirección general de Prevención del Delito	C C C C C	C C C C C
C2 Participación ciudadana impulsada	Porcentaje de colonias o comunidades con consejo de participación ciudadana conformado	Mide la cobertura de colonias o comunidades que cuentan con Consejo de participación ciudadana	(Número de colonias o comunidades con consejo de participación ciudadana conformado / Número de colonias, comunidades o asentamientos estratégicos que requieren intervención)*100	Porcentaje / Semestral	Gestión / Eficacia	La ciudadanía participa en la convocatoria realizada	Registros internos de la Dirección de Prevención del Delito, evidencia emitida por cámaras usando por estadísticas policiales	C C C C C	C C C C C
C3 Programas de Prevención del Delito difundidos	Porcentaje de difusión de programas de prevención del delito en medios de comunicación	Mide los espacios en medios de comunicación aprovechados en un tiempo dado, para promocionar los programas de Prevención del Delito impartidos por la SSPC	(Suma de las publicaciones o espacios aprovechados en medios de comunicación año actual /Suma de las publicaciones o espacios aprovechados en medios de comunicación año anterior) *100	Porcentaje / Anual	Gestión / Eficacia	Medios de comunicación locales tienen disponible de colaboración con apertura de espacios	Dirección de Comunicación Social de la Secretaría de Seguridad y Protección Ciudadana	C C C C C	C C C C C
Actividades									C R E M A

Nota: Las metas se definirán hasta la publicación definitiva del Presupuesto de Egresos 2025 en el Periódico Oficial

*Nomenclaturas: 1.- Características del Indicador: C = Claro, R = Relevante, E= Económico, M = Monitoreable y A = Adecuado.
2.- Valoración Características del Indicador: C = Cumple, CP = Cumple Parcialmente y NC = No Cumple

GOBIERNO DEL ESTADO DE NAYARIT

PRESUPUESTO DE EGRESOS DEL ESTADO DE NAYARIT 2025

PRESUPUESTO BASADO EN RESULTADOS

MATRIZ DE INDICADORES PARA RESULTADOS (MIR)

DEPENDENCIA:	Secretaría de Seguridad y Protección Ciudadana (SSPC)	MIR SSPC

PED 2021-2027 CLAVE FUNCIONAL

ODS	E. REC	E. GEN.	FIN	FUN	SF	M	PP	NOMBRE DEL PROGRAMA PRESUPUESTARIO (PP)	PP principal	PP indirecto	Gasto Corriente	Gasto Invers.
16	ER1	ER1-2	01	07	01	E	037	Confianza Ciudadana en las Policías (Prevención del Delito)	X		X	
	ER1	ER1-2	01	07	01	E	027	Gerencia General de la Seguridad y Protección Ciudadana	X		X	
Nombre de Beneficiarios:												

Nivel/Resumen Narrativo	Nombre del Indicador	Definición	Fórmula	Unidad de Medida Frecuencia	Tipo de Indicador/ Dimensión a medir	Supuestos	Medios de verificación	Características del Indicador*				
C1A1 Realización de talleres y pláticas en escuelas	Porcentaje de pláticas y talleres realizados	A partir de un diagnóstico participativo para determinar escuelas estratégicas, se miden los talleres y pláticas que en un tiempo dado se impartieron	(Escuelas estratégicas con Pláticas y talleres realizados / Escuelas estratégicas que requieren intervención) * 100	Porcentaje Semestral	Gestión Eficacia	La ciudadanía muestra interés y participa en la elaboración del diagnóstico participativo	Registros internos de la Dirección de Prevención del Delito, Formatos de diagnósticos participativos, generados al conformar el Consejo de Participación Ciudadana se encuentran ubicados en la Dirección general de Prevención del Delito	C	C	C	C	C
C1A2 Recuperación de espacios públicos	Porcentaje de espacios públicos recuperados	A partir de un diagnóstico participativo para determinar espacios públicos estratégicos, se miden los sitios a recuperar que en un tiempo dado se intervinieron	(Espacios públicos estratégicos recuperados / Espacios públicos estratégicos que requieren intervención) * 100	Porcentaje Semestral	Gestión Eficacia	La ciudadanía muestra interés y participa en la elaboración del diagnóstico participativo	Registros internos de la Dirección de Prevención del Delito, Formatos de diagnósticos participativos, generados al conformar el Consejo de Participación Ciudadana se encuentran ubicados en la Dirección general de Prevención del Delito	C	C	C	C	C
C2A1 Conformación de consejos ciudadanos	Porcentaje de Reuniones de los Consejos ciudadanos realizadas	A partir de un diagnóstico participativo para determinar colonias o asentamientos estratégicos, se miden los consejos ciudadanos que en un tiempo dado se conformaron	(Reuniones de los Consejos ciudadanos realizadas/ Reuniones de Consejos ciudadanos programadas) *100	Porcentaje Semestral	Gestión Eficacia	La ciudadanía muestra interés y participa en la elaboración del diagnóstico participativo	Registros internos de la Dirección de Prevención del Delito, Acuerdo de la coordinación de consejos de acción ciudadana de los ayuntamientos.	C	C	C	C	C
C3A1 Promoción de programas de prevención alineados con estrategias de seguridad.	Porcentaje de programas de prevención de conductas antisociales correalizados	Mide los programas de prevención que estén alineados con estrategias de seguridad temporales o permanentes vinculadas a la Policía Estatal, a Reinserción Social, a Fiscalía u otras instancias de seguridad	(Sumatoria de Programas de prevención de conductas antisociales correalizados / Sumatoria de Programas de prevención estratégicos de seguridad identificados) * 100	Porcentaje Semestral	Gestión Eficacia	Las instituciones de seguridad conocen los programas de seguridad estratégica	Registros internos de la Dirección de Prevención del Delito, Formatos de diagnósticos participativos, generados al conformar el Consejo de Participación Ciudadana, se encuentran ubicados en la Dirección general de Prevención del Delito	C	C	C	C	C

Nota: Las metas se definirán hasta la publicación definitiva del Presupuesto de Egresos 2025 en el Periódico Oficial

*Nomenclaturas: 1.- Características del indicador: C = Claro, R = Relevante, E= Económico, M = Monitoreable y A = Adecuado.
2.- Valoración Características del indicador: C = Cumple, CP = Cumple Parcialmente y NC = No Cumple

GOBIERNO DEL ESTADO DE NAYARIT

PRESUPUESTO DE EGRESOS DEL ESTADO DE NAYARIT 2025

PRESUPUESTO BASADO EN RESULTADOS

MATRIZ DE INDICADORES PARA RESULTADOS (MIR)

DEPENDENCIA:	Secretaría de Seguridad y Protección Ciudadana (SSPC)	MIR SSPC

PED 2021-2027 CLAVE FUNCIONAL

ODS	E. REC	E. CEN.	FIN	FUN	SF	M	PP	NOMBRE DEL PROGRAMA PRESUPUESTARIO (PP)	PP principal	PP indirecto	Gasto Corriente	Gasto Inversión
16	ER1	ER1-2	01	07	01	E	037	Confianza Ciudadana en las Policías (Policía Estatal)	X		X	
	ER1	ER1-2	01	07	01	E	027	Gerencia General de la Seguridad y Protección Ciudadana	X		X	

Nombre de Beneficiarios:

Nivel/Resumen Narrativo	Nombre del Indicador	Definición	Fórmula	Unidad de Medida / Frecuencia	Tipo de Indicador / Dimensión a medir	Supuestos	Medios de verificación	Características del Indicador*	C	R	E	M	A
Fin													
Contribuir al mantenimiento del orden, la tranquilidad y seguridad públicas del Estado mediante la aplicación de estrategias de prevención y combate al delito.	Variación porcentual de Percepción de Inseguridad en la entidad federativa	Mide la variación porcentual resultado del porcentaje de personas que perciben su entidad federativa como insegura, estimadas en población de 18 años y más por cada 100 000 habitantes entre el año actual y el año anterior	(Tasa de personas de 18 años y más que considera insegura su entidad federativa, por cada cien mil habitantes de 18 años y más actual / Tasa de personas de 18 años y más que considera insegura su entidad federativa, por cada cien mil habitantes de 18 años y más del año anterior) -1) * 100	Variación Porcentual / Anual	Estratégico / Eficacia	La ciudadanía está informada del trabajo de la Policía Estatal y la ubicua que es prevención de seguridad	Encuesta Nacional de Victimización y Percepción sobre Seguridad Pública (ENVIPE) sitio Owww.inegi.org.mx/programas/envipe/2023/		C	C	C	C	C
Propósito													
La ciudadanía del estado percibe reducción de los índices de criminalidad y violencia en Nayarit	Tasa de variación porcentual en la incidencia delictiva en Homicidios	Mide la tasa de variación porcentual en las incidencias registradas en el Informe Policial Homologado (IPH) del delito de Homicidio de un periodo anterior al actual	((Incidencia registrada por IPH de Delito Homicidio del periodo actual / Incidencia registrada por IPH de Delito Homicidio del periodo anterior) -1) * 100	Porcentaje / Semestral	Estratégico / Eficacia	Los elementos elaboren de forma adecuada el Informe Policial Homologado	Estadísticas de Abonados de la Policía Estatal de Nayarit, a cargo de la Dirección General de la Policía Estatal de Nayarit (DGPE).		C	C	C	C	C
La ciudadanía del estado percibe reducción de los índices de criminalidad y violencia en Nayarit	Tasa de variación porcentual en la incidencia delictiva en Robos a Casa Habitación	Mide la tasa de variación porcentual en las incidencias registradas en el Informe Policial Homologado (IPH) del Delito de Robo a Casa Habitación de un periodo anterior al actual	((Incidencia registrada por IPH de Delito Robo a Casa Habitación del periodo actual / Incidencia registrada por IPH de Delito Robo a Casa Habitación del periodo anterior) -1) * 100	Variación Porcentual / Semestral	Estratégico / Eficacia	Los elementos elaboren de forma adecuada el Informe Policial Homologado	Estadísticas de Abonados de la Policía Estatal de Nayarit, a cargo de la Dirección General de la Policía Estatal de Nayarit (DGPE).		C	C	C	C	C
La ciudadanía del estado percibe reducción de los índices de criminalidad y violencia en Nayarit	Tasa de variación porcentual en la incidencia delictiva en Violencia Familiar	Mide la tasa de variación porcentual en las incidencias registradas en el Informe Policial Homologado del Delito de Violencia Familiar de un periodo anterior al actual	((Incidencia registrada por IPH de Delito Violencia Familiar del periodo actual / Incidencia registrada por IPH de Delito Violencia Familiar del periodo anterior) -1) * 100	Variación Porcentual / Semestral	Estratégico / Eficacia	Los elementos elaboren de forma adecuada el Informe Policial Homologado	Estadísticas de Abonados de la Policía Estatal de Nayarit, a cargo de la Dirección General de la Policía Estatal de Nayarit (DGPE).		C	C	C	C	C
Componente													
C1 Vigilancia y patrullaje en zonas urbanas, suburbanas y rurales realizados	Variación porcentual de población que identifica Confianza en la Policía Estatal	Mide la variación porcentual de la percepción de la confianza en las autoridades de seguridad en la población nayarita de un periodo determinado del año actual, respecto al mismo periodo del año anterior	(Porcentaje de la población de 18 años y más que durante el mes de la encuesta identificó a la Policía Estatal como una autoridad que le inspira confianza en el periodo t del año actual / Porcentaje de la población de 18 años y más que durante el mes de la encuesta identificó a la Policía Estatal como una autoridad que le inspira confianza en el periodo t del año anterior) -1) * 100	Variación Porcentual / Trimestral	Estratégico / Calidad	La ciudadanía se siente segura con la presencia policial cercana	Encuesta Nacional de Seguridad Pública Urbana (ENSU), misma que se encuentra publicada y disponible en la página oficial del Instituto Nacional de Estadística, Geografía e Información sitio Owww.inegi.org.mx/programas/ensu/		C	C	C	C	C

Nota: Las metas se definirán hasta la publicación definitiva del Presupuesto de Egresos 2025 en el Periódico Oficial

*Nomenclaturas: 1.- Características del Indicador: C = Claro, R = Relevante, E= Económico, M = Monitoreable y A = Adecuado
2.- Valoración Características del Indicador: C = Cumple, CP = Cumple Parcialmente y NC = No Cumple

GOBIERNO DEL ESTADO DE NAYARIT

PRESUPUESTO DE EGRESOS DEL ESTADO DE NAYARIT 2025

PRESUPUESTO BASADO EN RESULTADOS

MATRIZ DE INDICADORES PARA RESULTADOS (MIR)

DEPENDENCIA:	Secretaría de Seguridad y Protección Ciudadana (SSPC)	MIR SSPC

PED 2021-2027 CLAVE FUNCIONAL

ODS	E. REC	E. GEN	FIN	FUN	SF	M	PP	NOMBRE DEL PROGRAMA PRESUPUESTARIO (PP)	PP principal	PP Indirecto	Gasto Corriente	Gasto Inversi
16	ER1	ER1-2	01	07	01	E	037	Confianza Ciudadana en las Policías (Policía Estatal)	X		X	
	ER1	ER1-2	01	07	01	E	027	Gerencia General de la Seguridad y Protección Ciudadana	X		X	

Nombre de Beneficiarios:

Nivel/Resumen Narrativo	Nombre del Indicador	Definición	Fórmula	Unidad de Medida / Frecuencia	Tipo de Indicador / Dimensión a medir	Supuestos	Medios de verificación	Características del Indicador*				
C1 Vigilancia y patrullaje en zonas urbanas, suburbanas y rurales realizados	Promedio de Municipios que cumplen con la Media Internacional de Policía por habitante	Mide el número de municipios que cumplen con la recomendación de la ONU que marca: 1.8 policías en activo por cada 1000 habitantes	(Número de municipios que cumplen con la Media Internacional de Policía por Habitantes / Total de municipios de la entidad)	Promedio / Anual	Estratégico / Eficacia	Se cumple con la recomendación de la ONU que marca 1.8 policías en activo por cada 1000 habitantes	Secretariado Ejecutivo del Sistema Nacional Seguridad Pública gob mx/secretariado	C	C	C	C	C
C2 Emergencias priorizando el protocolo de Atención a Víctimas atendidas	Porcentaje de Incidencias Atendidas y/o Canalizadas	Mide la cantidad de canalizaciones realizadas por la Policía Estatal a otras instancias que puedan servir a la problemática en cuestión	(Número de Incidencias Atendidas y o Canalizadas del periodo actual / Número de Incidencias Atendidas en el periodo actual) * 100	Porcentaje / Trimestral	Gestión / Eficiencia	Existe Buena coordinación con instancias de ayuda secundaria como PROVIC, SMUNAY, Cruz Roja	Estadísticas de Atenciones de la Policía Estatal a reporte de la Dirección General de la Policía Estatal de Nayarit (DGPE)	C	C	C	C	C
C3 Operativos coordinados en conjunto con instituciones de seguridad de los tres niveles de gobierno ejecutados	Porcentaje de participación en operativos de seguridad coordinados	Mide la cantidad de operativos de la Policía Estatal en estrategia conjunta con otros entes gubernamentales de seguridad	(Número de Operativos ejecutados en coordinación con otras instancias de seguridad / Total de operativos ejecutados) * 100	Porcentaje / Anual	Gestión / Eficiencia	La nula de coordinación de seguridad es proactiva y genera propuestas de trabajos asertivos en conjunto	Informes del Departamento de Vigilancia de la Policía Estatal a reporte de la Dirección General de la Policía Estatal de Nayarit (DGPE)	C	C	C	C	C
Actividades									C	R	E	M	A
C1A1 Realización de Patrullaje y presencia policial en Coordinaciones regionales en todo el Estado	Variación porcentual de Atenciones de Incidencias realizadas en el Estado	Mide las incidencias que la Policía Estatal atendió en territorio fuera de la capital del Estado	((Suma de las atenciones a incidencias por parte de las coordinaciones regionales del periodo t del año actual / Suma de las atenciones a incidencias por parte de las coordinaciones regionales del periodo t del año anterior)-1) *100	Variación Porcentual / Trimestral	Gestión / Eficiencia	El equipamiento y los parques están en condiciones para hacer guaje ante cualquier complicación	Informes de las Coordinaciones regionales de la Policía Estatal a reporte de la Dirección General de la Policía Estatal de Nayarit (DGPE)	C	C	C	C	C
C1A2 Realización de Patrullaje y presencia policial en sectores en el municipio de Tepic	Variación porcentual de Atenciones de incidencias realizadas en el municipio de Tepic	Mide la variación porcentual de las incidencias que la Policía Estatal atendió en el municipio de Tepic en el año actual respecto del año anterior	((Suma de las atenciones a incidencias por parte de los sectores de vigilancia de la Policía Estatal en Tepic del periodo t en el año actual / Suma de las atenciones a incidencias por parte de los sectores de vigilancia de la Policía Estatal en Tepic del periodot en el año anterior) -1)*100	Variación Porcentual / Trimestral	Gestión / Eficiencia	La generación estratégica de elementos y recursos de la seguridad ante una fuerza de la ciudad es la adecuada para una situación de paz y tranquilidad	Informes del Departamento de Vigilancia de la Policía Estatal a reporte de la Dirección General de la Policía Estatal de Nayarit (DGPE)	C	C	C	C	C
C1A3 Fortalecimiento al estado de fuerza en los municipios con la Policía Coordinada	Porcentaje de Municipios con convenio de Policía Coordinada con SSPC	Mide el porcentaje de municipios que firman convenio de Policía Coordinada con SSPC (Estrategia Binomios)	(Número de municipios con convenio de Policía Coordinada / Total de municipios de la entidad)*100	Porcentaje / Anual	Gestión / Eficacia	La totalidad de municipios del Estado firme convenio de Policía Coordinada	Informes de las Coordinaciones regionales de la Policía Estatal a reporte de la Dirección General de la Policía Estatal de Nayarit (DGPE)	C	C	C	C	C

Nota: Las metas se definirán hasta la publicación definitiva del Presupuesto de Egresos 2025 en el Periódico Oficial

*Nomenclatura: 1.- Características del Indicador: C = Claro, R = Relevante, E= Económico, M = Monitoreable y A = Adecuado.
2.- Valoración Características del Indicador: C = Cumple, CP = Cumple Parcialmente y NC = No Cumple

GOBIERNO DEL ESTADO DE NAYARIT

PRESUPUESTO DE EGRESOS DEL ESTADO DE NAYARIT 2025

PRESUPUESTO BASADO EN RESULTADOS

MATRIZ DE INDICADORES PARA RESULTADOS (MIR)

DEPENDENCIA:	Secretaría de Seguridad y Protección Ciudadana (SSPC)	MIR SSPC

PED 2021-2027 CLAVE FUNCIONAL

ODS	E. REC	E. GEN.	FIN	FUN	SF	M	PP	NOMBRE DEL PROGRAMA PRESUPUESTARIO (PP)	PP principal	PP Indirecto	Gasto Corriente	Gasto Inversi.
16	ER1	ER1-2	01	07	01	E	037	Confianza Ciudadana en las Policías (Policía Estatal)	X		X	
	ER1	ER1-2	01	07	01	E	027	Gerencia General de la Seguridad y Protección Ciudadana	X		X	

Nombre de Beneficiarios:

Nivel/Resumen Narrativo	Nombre del Indicador	Definición	Fórmula	Unidad de Medida Frecuencia	Tipo de Indicador Dimensión a medir	Supuestos	Medios de verificación	Caracteristicas del Indicador*				
C2A1 Atención dirigida a Violencia Familiar con protocolos de Atención a Víctimas	Promedio de atenciones realizadas en reportes de violencia familiar por día	Mide el promedio de intervención en incidentes relacionados con violencia familiar	(Sumatoria de atenciones de violencia familiar en el transcurso del año / Sumatoria de días transcurridos en el año)	Promedio Trimestral	Gestión Eficiencia	La ciudadanía acude a la Policía Estatal para averiguaciones por Violencia Familiar	Informes del Departamento de Vigilancia de la Policía Estatal, a resguardo de la Dirección General de la Policía Estatal de Nayarit (DGPE).	C	C	C	C	C
C2A2 Atención médico-táctico con protocolos de Atención a Víctimas	Promedio de Atenciones realizadas por el equipo médico táctico por día	Mide el promedio de atenciones realizadas por día por el equipo médico táctico en el Estado	(Sumatoria de atenciones por Equipo médico táctico en el transcurso del año / Sumatoria de días transcurridos en el año)	Promedio Trimestral	Gestión Eficiencia	Se cuenta con los insumos básicos para el ejercicio de los premios Ausilio y la salvaguarda de la vida e integridad de las personas que se ven en necesidad de socorro	Informes del Departamento de Vigilancia de la Policía Estatal, a resguardo de la Dirección General de la Policía Estatal de Nayarit (DGPE)	C	C	C	C	C
C3A1 Participación en operativos extraordinarios en conjunto con otras instancias de gobierno	Porcentaje de Operativos Coordinados ejecutados	Mide la cantidad de participaciones en operativos coordinados con los tres órdenes de gobierno.	(Número de Operativos ejecutados en coordinación con otras instancias de seguridad / Total de operativos coordinados programados) * 100	Porcentaje Trimestral	Gestión Eficiencia	Las instancias de seguridad se coordinan para operativos conjuntos	Estadísticas del Departamento de Vigilancia de la Policía Estatal, a resguardo de la Dirección General de la Policía Estatal de Nayarit (DGPE)	C	C	C	C	C

Nota: Las metas se definirán hasta la publicación definitiva del Presupuesto de Egresos 2025 en el Periódico Oficial

*Nomenclaturas: 1.- Caracteristicas del Indicador: C = Claro, R = Relevante, E= Económico, M = Monitoreable y A = Adecuado.
2.- Valoración Caracteristicas del Indicador: C = Cumple, CP = Cumple Parcialmente y NC = No Cumple

GOBIERNO DEL ESTADO DE NAYARIT

PRESUPUESTO DE EGRESOS DEL ESTADO DE NAYARIT 2025

PRESUPUESTO BASADO EN RESULTADOS

FICHA TÉCNICA DEL PROGRAMA PRESUPUESTAL

I. VINCULACIÓN PLANEACIÓN-PROGRAMACIÓN-PRESUPUESTACIÓN

Plan Estatal de Desarrollo 2021-2027

Eje rector	Eje(s) general (s)	Programa Sectorial o Especial	Objetivo de Desarrollo Sostenible
Gobernanza, seguridad y cultura de la legalidad	Seguridad y justicia	Dignificación del sistema penitenciario	Paz, justicia e instituciones sólidas

Objetivo general del eje rector: Implementar un gobierno honesto, respetuoso, ajeno a la frivolidad y al dispendio, donde se respeten los derechos de los y las nayaritas sin ninguna distinción, fortaleciendo la seguridad ciudadana y comunitaria mediante acciones colaborativas de prevención del delito y acceso a una justicia pronta y cumplida, impulsando de esta forma las condiciones para una convivencia pacífica que permita el desarrollo integral de la sociedad, la inversión y el empleo.

Presupuesto de Egresos 2025

Finalidad funcional del Gasto:	Gobierno

Programa Presupuestal (PP):

Clave Funcional:	Nombre del PP:	PP principal	PP indirecto	Gasto Corriente	Gasto Invers.
01 02 03 E 008	Dignificación del Sistema Penitenciario	X		X	
01 07 01 E 027	Gerencia General de la Seguridad y Protección Ciudadana	X		X	

Descripción de la clasificación funcional del PP

Finalidad:	01	Gobierno
Función:	01 02	Justicia
Subfunción:	01 02 03	Reclusión y Readaptación Social

II. DESCRIPCIÓN GENERAL DEL PROGRAMA PRESUPUESTAL (PP)

Problemática Principal:

Poca aceptación social de personas preliberadas y liberadas

Beneficiarios del PP:

Población Potencial:	Población Objetivo:
Población penitenciaria	Personas privadas de su libertad

Objetivos Estratégicos del PP:

Fin	Contribuir a disminuir la reincidencia delictiva mediante acciones de reinserción social
Propósito	Liberados (as) son reinsertados en la sociedad

III. RESPONSABLES DEL PROGRAMA PRESUPUESTAL (PP)

Dependencia:	SECRETARÍA DE SEGURIDAD Y PROTECCIÓN CIUDADANA (SSPC)
Unidad(es) Responsable(s):	(SSPC)

GOBIERNO DEL ESTADO DE NAYARIT

PRESUPUESTO DE EGRESOS DEL ESTADO DE NAYARIT 2025

PRESUPUESTO BASADO EN RESULTADOS

MATRIZ DE INDICADORES PARA RESULTADOS (MIR)

DEPENDENCIA:	Secretaría de Seguridad y Protección Ciudadana (SSPC)	MIR SSPC

PED 2021-2027 CLAVE FUNCIONAL

OOS	E. REC	E. GEN	FIN	FUN	SF	M	PP	NOMBRE DEL PROGRAMA PRESUPUESTARIO (PP)	PP principal	PP indirecto	Gasto Corriente	Gasto Inversi.
16	ER1	ER1-2	01	02	03	E	008	Dignificación del Sistema Penitenciario	X		X	
	ER1	ER1-2	01	07	01	E	027	Gerencia General de la Seguridad y Protección Ciudadana	X		X	

Nombre de Beneficiarios:

Nivel/Resumen Narrativo	Nombre del Indicador	Definición	Fórmula	Unidad de Medida Frecuencia	Tipo de Indicador/ Dimensión a medir	Supuestos	Medios de verificación	Características del Indicador*					
								C	R	E	M	A	
Fin													
Contribuir a disminuir la reincidencia delictiva mediante acciones de reinserción social	Variación porcentual del Índice de la reincidencia delictiva en la entidad	Mide la variación porcentual de un año respecto al otro de las personas liberadas por cumplimiento de su sentencia que vuelvan a delinquir y reingresan al centro de reinserción social	((Índice de reincidencia delictiva en el año actual/ Índice de reincidencia delictiva en el año anterior)-1)*100	Variación Porcentual Del Índice Anual	Estratégico Eficacia	Se mantienen con Decisión Política las actividades de registros Biométricos para la Constitución del Nuevo Centro de Reinserción Social	Formatos del área de estadística del Dr. Dpto. de Pres. y Rubs. Soc.	C	C	C	CP	C	
Propósito													
Liberados (as) son reinsertados en la sociedad	Porcentaje de Personas Privadas de su libertad que obtienen dictamen técnico positivo	Mide el porcentaje de las personas privadas de su libertad (PPL) que reciben capacitación laboral, y la obtención de su dictamen técnico positivo (evaluación de áreas como jurídica, de seguridad, laboral y psicológica)	(Total de internos liberados con dictamen técnico positivo / Total de internos liberados)*100	Porcentaje Anual	Estratégico Eficacia	La Ciudadanía mejora su percepción de los privados liberados	Formatos del área de estadísticas del Dr. Dpto. de Pres. y Rubs. Soc.	C	C	C	CP	C	
Componente													
C1 Capacitación para el trabajo otorgada	Porcentaje de Personas Privadas de su libertad que reciben capacitaciones para el trabajo	Mide el porcentaje de personas privadas de su libertad (PPL) que están recibiendo capacitación para el trabajo, a través de convenios con el CECATI e ICATEN (cursos de electricidad, fontanería, reparación de computadoras entre otros)	(N. de personas privadas de su libertad que reciben capacitaciones para el trabajo/ Total de personas privadas de su libertad)*100	Porcentaje Trimestral	Gestión Eficiencia	Las Instituciones Educativas privadas e de universidad con la Base de Convenios,	Formatos del área de Estadística del Dirección General de Prevención y Reinserción Social	C	C	C	CP	C	
C2 Salud emocional incrementada	Porcentaje de Personas privadas de su libertad que reciben salud emocional	Mide el porcentaje de personas privadas de su libertad (PPL) que reciben consulta terapéutica, emocional y psicológica	(((No. de personas privadas de su libertad que participan en pláticas de autoestima + personas que participan en pláticas de control de estrés + personas que reciben terapia) / Total personas privadas de su libertad)*100	Porcentaje Trimestral	Gestión Eficiencia	Las Organizaciones Sociales brindan a mantener constantes Impartiendo pláticas	Formatos del área de Estadística del Dirección General de Prevención y Reinserción Social	C	C	C	CP	C	
C3 Salud física incrementada	Porcentaje de personas privadas de su libertad que reciben servicios médicos	Mide el porcentaje de personas privadas de su libertad (PPL) que reciben consulta, servicios médicos y jornadas específicas de salud	(Total de personas que participan en servicios y jornadas médicas/ Total de personas privadas de su libertad)*100	Porcentaje Trimestral	Gestión Eficiencia	Las instituciones de Salud necesitan a dar continuidad con la tarea de atención	Formatos del área de Estadística del Dirección General de Prevención y Reinserción Social	C	C	C	CP	C	
C4 Grupos de apoyo y ocupacionales implementados	Porcentaje de personas privadas de su libertad que participan en actividades ocupacionales	Mide el porcentaje de personas privadas de su libertad (PPL) que participan en actividades ocupacionales ya sea deportivas o culturales	((N. de personas que participan en actividades culturales + N. de personas que participan en actividades deportivas) / Total de personas privadas de su libertad)*100	Porcentaje Trimestral	Gestión Eficiencia	Las Organizaciones deportivas mantienen participación en las actividades propuestas	Formatos del área de Estadística del Dirección General de Prevención y Reinserción Social	C	C	C	CP	C	

Nota: Las metas se definirán hasta la publicación definitiva del Presupuesto de Egresos 2025 en el Periódico Oficial

*Nomenclaturas; 1.- Características del Indicador, C = Claro, R = Relevante, E= Económico, M = Monitoreable y A = Adecuado. 2.- Valoración Características del Indicador; C = Cumple, CP = Cumple Parcialmente y NC = No Cumple

GOBIERNO DEL ESTADO DE NAYARIT

PRESUPUESTO DE EGRESOS DEL ESTADO DE NAYARIT 2025

PRESUPUESTO BASADO EN RESULTADOS

MATRIZ DE INDICADORES PARA RESULTADOS (MIR)

DEPENDENCIA:	Secretaría de Seguridad y Protección Ciudadana (SSPC)	MIR SSPC

PED 2021-2027 CLAVE FUNCIONAL

OOB	E.REC	E. GEN.	FIN	FUN	SF	M	PP	NOMBRE DEL PROGRAMA PRESUPUESTARIO (PP)	PP principal	PP indirecto	Gasto Corriente	Gasto Invers.
16	ER1	ER1-2	01	02	03	E	008	Dignificación del Sistema Penitenciario	X		X	
	ER1	ER1-2	01	07	01	E	027	Gerencia General de la Seguridad y Protección Ciudadana	X		X	

Nombre de Beneficiarios:

Nivel/Resumen Narrativo	Nombre del Indicador	Definición	Fórmula	Unidad de Medida / Frecuencia	Tipo de Indicador/ Dimensión a medir	Supuestos	Medios de verificación	Características del indicador*				
C5 Grupos de apoyo y ocupacionales implementados	Porcentaje de personas privadas de su libertad que participan en grupos de apoyo	Mide el porcentaje de personas privadas de su libertad (PPL) que participan en los grupos de apoyos instalados (alcohólicos anónimos, neuróticos anónimos y/o desintoxicación)	((No. de personas que participan en pláticas de alcohólicos anónimos y desintoxicación + personas que participan en pláticas de neuróticos anónimos) / Total personas privadas de su libertad) *100	Porcentaje Trimestral	Gestión Eficiencia	Las Organizaciones Sociales mantienen colaborando impartiendo pláticas	Reportes del área de Subdirección del Dirección General de Prevención y Reinserción Social.	C	C	C	C P	C
C6 Espacios penitenciarios apropiados	Tasa de ocupación en el centro penitenciario	Mide la sobrepoblación del centro penitenciario en relación a la capacidad instalada del centro (camas útiles)	(Personas privadas de su libertad en el centro penitenciario en el año/ capacidad instalada en el centro penitenciario) * 100	Porcentaje Anual	Gestión Eficiencia	Recomendaciones Gobierno Federal de aprobación de recursos financieros para la Construcción de Nuevo Centro de Reinserción Social.	Formatos del área de Estadística del Dirección General de Prevención y Reinserción Social.	C	C	C	C P	C
Actividades								C	R	E	M	A
C1A1 Capacitación laboral a las PPL (electricidad, computación, mecánica, artesanías, etc) todo en coordinación con Instituciones educativas.	Porcentaje de cursos de capacitación laboral	Mide el porcentaje de cumplimiento de las capacitaciones laborales programadas en relación a las efectivamente realizadas.	(cursos de capacitación laboral realizados/cursos de capacitación laboral programados)*100	Porcentaje Trimestral	Gestión Eficacia	Las instituciones educativas acuden a dar conformidad con la firma de convenios de colaboración.	Estadísticas e Informes de la Dirección General de Prevención y Reinserción Social.	C	C	C	C P	C
C2A1 Capacitación constante para el mejoramiento de la salud emocional a las PPL proporcionándoles consultas terapéuticas y psicológicas.	Porcentaje de consultas terapéuticas y psicológicas	Mide el porcentaje de cumplimiento de las consultas terapéuticas y psicológicas programadas en relación a las efectivamente realizadas.	(consultas terapéuticas y psicológicas realizadas/consultas terapéuticas y psicológicas programadas)*100	Porcentaje Trimestral	Gestión Eficacia	Las organizaciones sociales continúan colaborando impartiendo pláticas. El PPL (persona privada de su libertad) tiene interés para asistirán con sus terapias terapéuticas	Informes trimestrales de la Dirección General de Prevención y Reinserción Social	C	C	C	C P	C
C3A1 Otorgamiento de servicios médicos y jornadas específicas de salud	Porcentaje de consultas médicas	Mide el porcentaje de cumplimiento de las consultas médicas programadas en relación a las efectivamente realizadas	(Consultas médicas otorgadas/ consultas médicas programadas)*100	Porcentaje Trimestral	Gestión Eficacia	Las instituciones de salud acuden a dar conformidad con la firma de convenio de colaboración.	Informes trimestrales de la Dirección General de Prevención y Reinserción Social.	C	C	C	C P	C
C4A1 Implementación de actividades culturales, deportivas y cívicas constantes para poder brindar a las PPL la oportunidad de participación y distracción mental.	Porcentaje de actividades ocupacionales	Mide el porcentaje de cumplimiento de las actividades ocupacionales programadas en relación a las efectivamente realizadas.	(Actividades ocupacionales realizadas/ Actividades ocupacionales programadas)*100	Porcentaje Trimestral	Gestión Eficacia	Las organizaciones sociales continúan colaborando impartiendo pláticas. Las personas privadas de su libertad cuentan con interés de participar en las actividades de inserción social	Informes trimestrales de la Dirección General de Prevención y Reinserción Social	C	C	C	C P	C
C5A1 Implementación de talleres / pláticas ocupacionales (alcohólicos anónimos, neuróticos anónimos, desintoxicación, etc.) en coordinación con centros especializados.	Porcentaje de actividades de apoyo	Mide el porcentaje de cumplimiento de las actividades de apoyo programadas en relación a las efectivamente realizadas.	(Actividades de apoyo realizadas/ Actividades de apoyo programadas)*100	Porcentaje Trimestral	Gestión Eficacia	Las organizaciones sociales continúan colaborando impartiendo pláticas. Las personas privadas de su libertad cuentan con interés de participar en las actividades de inserción social	Informes trimestrales de la Dirección General de Prevención y Reinserción Social	C	C	C	C P	C

Nota: Las metas se definirán hasta la publicación definitiva del Presupuesto de Egresos 2025 en el Periódico Oficial

*Nomenclaturas: 1.- Características del Indicador: C = Claro, R = Relevante, E= Económico, M = Monitoreable y A = Adecuado.
2 - Valoración Características del indicador: C = Cumple, CP = Cumple Parcialmente y NC = No Cumple

GOBIERNO DEL ESTADO DE NAYARIT

PRESUPUESTO DE EGRESOS DEL ESTADO DE NAYARIT 2025

PRESUPUESTO BASADO EN RESULTADOS

FICHA TÉCNICA DEL PROGRAMA PRESUPUESTAL

I. VINCULACIÓN PLANEACIÓN-PROGRAMACIÓN-PRESUPUESTACIÓN

Plan Estatal de Desarrollo 2021-2027

Eje rector	Eje(s) general (s)	Programa Sectorial o Especial	Objetivo de Desarrollo Sostenible
Gobernanza, seguridad y cultura de la legalidad	Seguridad y justicia	Seguridad ciudadana	Paz, justicia e instituciones sólidas

Objetivo general del eje rector: Implementar un gobierno honesto, respetuoso, ajeno a la frivolidad y al dispendio, donde se respeten los derechos de las y los nayaritas sin ninguna distinción, fortaleciendo la seguridad ciudadana y comunitaria mediante acciones colaborativas de prevención del delito y acceso a una justicia pronta y cumplida, impulsando de esta forma las condiciones para una convivencia pacífica que permita el desarrollo integral de la sociedad, la inversión y el empleo.

Presupuesto de Egresos 2025

Finalidad funcional del Gasto:	Gobierno

Programa Presupuestal (PP):

Clave Funcional:	Nombre del PP:	PP principal	PP indirecto	Gasto Corriente	Gasto Invers.
01 07 03 E 040	Vigilancia, Verificación y Certificación	X		X	

Descripción de la clasificación funcional del PP

Finalidad:	01	Gobierno
Función:	01 07	Asuntos de Orden Público y de Seguridad
Subfunción:	01 07 03	Otros Asuntos de Orden Público y Seguridad

II. DESCRIPCIÓN GENERAL DEL PROGRAMA PRESUPUESTAL (PP)

Problemática Principal:

Descontrol en la administración de los registros de los elementos, armamento y municiones de la Seguridad Pública y Privada en Nayarit

Beneficiarios del PP:

Población Potencial:	Población Objetivo:
Población del Estado de Nayarit	Ciudadanos del Estado de Nayarit, Elementos de seguridad pública y empresas de seguridad privada

Objetivos Estratégicos del PP:

Fin	Contribuir al mantenimiento del orden, la tranquilidad y seguridad pública del Estado mediante la aplicación de estrategias de prevención y combate al delito.
Propósito	Elementos policiales, Armamento y Municiones de la Seguridad Pública y Privada en Nayarit, son controlados y administrados eficientemente

III. RESPONSABLES DEL PROGRAMA PRESUPUESTAL (PP)

Dependencia:	SECRETARÍA DE SEGURIDAD Y PROTECCIÓN CIUDADANA (SSPC)
Unidad(es) Responsable(s):	(SSPC)

GOBIERNO DEL ESTADO DE NAYARIT

PRESUPUESTO DE EGRESOS DEL ESTADO DE NAYARIT 2025

PRESUPUESTO BASADO EN RESULTADOS

MATRIZ DE INDICADORES PARA RESULTADOS (MIR)

DEPENDENCIA:	Secretaría de Seguridad y Protección Ciudadana (SSPC)	MIR SSPC

PED 2021-2027 CLAVE FUNCIONAL

OBS	E. REC	E. GEN.	FIN	FUN	SF	M	PP	NOMBRE DEL PROGRAMA PRESUPUESTARIO (PP)	PP principal	PP indirecto	Gasto Corriente	Gasto Invers.
16	ER1	ER1-2	01	07	03	E	040	Vigilancia, Verificación y Certificación (Normatividad)	X		X	
Nombre de Beneficiarios:												

Nivel/Resumen Narrativo	Nombre del Indicador	Definición	Fórmula	Unidad de Medida Frecuencia	Tipo de Indicador/ Dimensión a medir	Supuestos	Medios de verificación	Características del indicador* (C R E M A)
Fin								
Contribuir al mantenimiento del orden, la tranquilidad y seguridad pública del Estado mediante la aplicación de estrategias de prevención y combate al delito.	Variación porcentual de Percepción de inseguridad en la entidad federativa	Mide la variación porcentual resultado del porcentaje de personas que perciben su entidad federativa como insegura, estimadas en población de 18 años y más por cada 100 000 habitantes entre el año actual y el año anterior	((Tasa de personas de 18 años y más que considera insegura su entidad federativa, por cada cien mil habitantes de 18 años y más actual / Tasa de personas de 18 años y más que considera insegura su entidad federativa, por cada cien mil habitantes de 18 años y más del año anterior) -1) * 100	Variación Porcentual Anual	Estratégico Eficiencia	La ciudadanía está informada del trabajo de la Policía Estatal y lo percibe con su participación de seguridad	Encuesta Nacional de Victimización y Percepción sobre Seguridad Pública (ENVIPE) https://www.inegi.org.mx/programas/envipe/2021/	C C C C C
Propósito								
Elementos policiales, Armamento y Municiones de la Seguridad Pública y Privada en Nayarit, son controlados y administrados eficientemente	Porcentaje de Elementos de Seguridad Pública Estatal, Municipal y Privada Validados	Muestra los elementos de seguridad validados, ya que a través de la presentación de información periódica se garantiza el conocimiento pleno del Estado de fuerza y corporaciones privadas dedicadas a la seguridad	(Elementos de Seguridad Validados / Total de Elementos de Seguridad Activos) * 100	Porcentaje Semestral	Estratégico Eficacia	Todas las instituciones y empresas de seguridad pública y privada están dentro de la Dirección General de Normatividad de la SSPC	Reportes y bases de datos internos de la Dirección General de Normatividad	C C C C C
Componente								
C1 Verificaciones para la Policía Estatal y las Direcciones de Seguridad Pública municipales para el control de municiones y armamento adscritos a la LOC. 194 realizadas	Porcentaje de Verificaciones de elementos, armamento y municiones realizadas a Instituciones de Seguridad	Muestra el porcentaje de verificaciones a las diferentes Instituciones de seguridad realizadas en un tiempo determinado	(Total de verificaciones realizadas a Instituciones de seguridad en el periodo / Total de Instituciones de seguridad) * 100	Porcentaje Semestral	Gestión Eficacia	Las instituciones de seguridad pública colaboran con los trabajos de la Dirección de Normatividad de la SSPC	Reportes y bases de datos internos de la Dirección de Normatividad	C C C C C
C2 Verificaciones de cumplimiento de la normativa a empresas de seguridad privada realizadas	Porcentaje de verificaciones de cumplimiento de normatividad hechas a empresas de seguridad privada	Muestra el porcentaje de verificaciones a las diferentes empresas de seguridad privada realizadas en un tiempo determinado	(Total de verificaciones realizadas a empresas de seguridad privada / Total de empresas de seguridad privada registradas) * 100	Porcentaje Semestral	Gestión Eficiencia	Las instituciones de seguridad privada colaboran con los trabajos de la Dirección de Normatividad de la SSPC	Reportes y bases de datos internos de la Dirección de normatividad	C C C C C
C3 Registro y administración de la base de datos de los elementos que desempeñan funciones en seguridad pública y privada del Estado realizados.	Porcentaje de Elementos de Seguridad Pública y Privada registrados en el SITE	Muestra Declaración de actividades relacionadas con los registros y actualizaciones realizadas en un periodo determinado	(Número de elementos de seguridad pública y privada registrados en el SITE / Número de elementos de seguridad pública y privada activos)*100	Porcentaje Semestral	Gestión Eficiencia	Las instituciones y empresas de seguridad pública y privada colaboran con los trabajos de la Dirección de Normatividad de la SSPC El departamento del SITE DEL ÁMBITO de la Dirección General de Normatividad es el responsable de generar la información la cual se encuentra en la base de datos nacional del Sistema Nacional de Seguridad Pública una	Reportes y bases de datos internos de la Dirección de normatividad	C C C C C
Actividades								

Nota: Las metas se definirán hasta la publicación definitiva del Presupuesto de Egresos 2025 en el Periódico Oficial

*Nomenclaturas 1.- Características del Indicador: C = Claro, R = Relevante, E= Económico, M = Monitoreable y A = Adecuado.
2 – Valoración Características del indicador: C = Cumple, CP = Cumple Parcialmente y NC = No Cumple

GOBIERNO DEL ESTADO DE NAYARIT

PRESUPUESTO DE EGRESOS DEL ESTADO DE NAYARIT 2025

PRESUPUESTO BASADO EN RESULTADOS

MATRIZ DE INDICADORES PARA RESULTADOS (MIR)

DEPENDENCIA:	Secretaría de Seguridad y Protección Ciudadana (SSPC)	MIR SSPC

PED 2021-2027 CLAVE FUNCIONAL

ODE	E. REC	E. GEN.	FIN	FUN	SF	M	PP	NOMBRE DEL PROGRAMA PRESUPUESTARIO (PP)	PP principal	PP Indirecto	Gasto Corriente	Gasto Inversi
16	ER1	ER1-2	01	07	03	E	040	Vigilancia, Verificación y Certificación (Normatividad)	X		X	

Nombre de Beneficiarios:

Nivel/Resumen Narrativo	Nombre del Indicador	Definición	Fórmula	Unidad de Medida Frecuencia	Tipo de Indicador/ Dimensión a medir	Supuestos	Medios de verificación	Características del indicador*					
C1A1 Credencialización de portación de armas de acuerdo a la Licencia Oficial Colectiva 194	Porcentaje de elementos de Seguridad Pública Estatal y Municipal con portación de armas	Mide el progreso de expediciones de portación de armas actualizadas de acuerdo a la Licencia Oficial Colectiva 194 (LOC 194)	(Total de elementos de seguridad credencializados /Total de elementos de seguridad con derecho a portación de arma sujecrita a la LOC 194) * 100	Porcentaje Semestral	Gestión Eficiencia	Las instituciones de seguridad pública celebran con los trabajos de la Dirección de Normatividad de la SSPC. El departamento de Control de la Licencia Oficial Colectiva No. 194 de la Dirección General de Normatividad es el responsable de generar la información y las portadoras de armas, dicha información se encuentra en	Reportes y bases de datos internos del Departamento de Control de la Licencia Oficial Colectiva No. 194 de la Dirección General de Normatividad de la SSPC	C	C	C	C	C
C1A2 Supervisión de altas, bajas y comodatos de armamento y municiones, en términos de la Licencia Oficial Colectiva 194 y otras disposiciones jurídicas aplicables	Porcentaje de armas y municiones supervisadas	Mide las actualizaciones en el registro de armamento y municiones en el Estado de acuerdo a la Licencia Oficial Colectiva 194 (LOC 194)	(Total de armas y municiones verificadas / Total de armas y municiones adscritas a la Licencia Oficial Colectiva 194) * 100	Porcentaje Semestral	Gestión Eficiencia	Las instituciones de seguridad pública celebran con los trabajos de la Dirección General de Normatividad dependiente de la SSPC en el responsable de dicha información. la cual se encuentra en sus reportes y bases de datos internos.	Reportes y bases de datos internos del Departamento de Control de la Licencia Oficial Colectiva No. 194 de la Dirección General de Normatividad	C	C	C	C	C
C1A3 Realización de trámites de compra, altas y bajas de armamento y municiones para la Policía Estatal y las Direcciones de Seguridad Pública municipales ante la Secretaría de la Defensa Nacional	Porcentaje de armas y municiones adquiridas	Declaración de actividades relacionadas con las transacciones compras y altas de armamento y municiones ante SEDENA	(Número de armas y municiones adquiridas / Número de armas y municiones solicitadas) * 100	Porcentaje Semestral	Gestión Eficiencia	Las instituciones de seguridad pública celebran con los trabajos de la Dirección General de Normatividad de la SSPC. el Departamento de Control de la Licencia Oficial Colectiva No. 194 de la Dirección General de Normatividad es el responsable de generar la información, la cual se encuentra en sus reportes, y bases de datos internos.	Reportes y bases de datos internos del Departamento de Control de la Licencia Oficial Colectiva No. 194de la Dirección General de Normatividad dependiente de la SSPC	C	C	C	C	C
C2A1 Expedición de la autorización, revalidación y/o modificación a las empresas de seguridad privada.	Porcentaje de Licencias de Funcionamiento expedidas	Mide el progreso de empresas de seguridad privadas que lograron terminar el proceso de validación para su Licencia de Funcionamiento	(Total de licencias de funcionamiento expedidas en el periodo /Total de licencias de funcionamiento solicitadas por empresas de seguridad privada) * 100	Porcentaje Semestral	Gestión Eficiencia	Empresas de seguridad privada cumplen buenos de funcionamiento (Autorización y/o Revalidación) El departamento de Registro y control de Empresas de Seguridad Privada es el responsable de generar la información, la cual se encuentra en expedientes, impresos y bases de	Reportes y bases de datos internos del Departamento de Registro y Control de Empresas de Seguridad Privada de la Dirección General de Normatividad	C	C	C	C	C
C3A1 Elaboración de informes de avances en los programas de alimentación de información al SITE	Porcentaje de informes de avances en los programas de alimentación del SITE realizados	Muestra la declaración de actividades respecto a altas y bajas de los elementos de seguridad en un tiempo dado en el SITE	(Número de informes de avances realizados / Número de informes de avances programados)*100	Porcentaje Trimestral	Gestión Eficiencia	Las instituciones de seguridad pública y Privada cumplen con los trabajos de la Dirección de Normatividad de la SSPC Departamento del SITE Del SNSP, remiten a la Dirección General de Normatividad es el responsable de generar la información, la cual se encuentra en una base de datos interna de plata	Reportes y bases de datos internos de la Dirección de Normatividad	C	C	C	C	C

Nota: Las metas se definirán hasta la publicación definitiva del Presupuesto de Egresos 2025 en el Periódico Oficial

*Nomenclatura: 1.- Características del indicador: C = Claro, R = Relevante, E= Económico, M = Monitoreable y A = Adecuado
2.- Valoración Características del indicador: C = Cumple, CP = Cumple Parcialmente y NC = No Cumple

GOBIERNO DEL ESTADO DE NAYARIT

PRESUPUESTO DE EGRESOS DEL ESTADO DE NAYARIT 2025

PRESUPUESTO BASADO EN RESULTADOS

MATRIZ DE INDICADORES PARA RESULTADOS (MIR)

DEPENDENCIA:	Secretaría de Seguridad y Protección Ciudadana (SSPC)	MIR SSPC

PED 2021-2027 CLAVE FUNCIONAL

ODS	E. REC	E. GEN.	FIN	FUN	SF	M	PP	NOMBRE DEL PROGRAMA PRESUPUESTARIO (PP)	PP principal	PP Indirecto	Gasto Corriente	Gasto Invers
16	ER1	ER1-2	01	07	03	E	040	Vigilancia, Verificación y Certificación (Normatividad)	X		X	

Nombre de Beneficiarios:

Nivel/Resumen Narrativo	Nombre del Indicador	Definición	Fórmula	Unidad de Medida Frecuencia	Tipo de Indicador Dimensión a medir	Supuestos	Medios de verificación	Características del indicador*

Departamento

Nota: Los metas se definirán hasta la publicación definitiva del Presupuesto de Egresos 2025 en el Periódico Oficial

*Nomenclaturas: 1.- Características del indicador: C = Claro, R = Relevante, E= Económico, M = Monitoreable y A = Adecuado.
2.- Valoración Características del indicador: C = Cumple, CP = Cumple Parcialmente y NC = No Cumple

GOBIERNO DEL ESTADO DE NAYARIT
PRESUPUESTO DE EGRESOS DEL ESTADO DE NAYARIT 2025
PRESUPUESTO BASADO EN RESULTADOS

SECRETARÍA DE MOVILIDAD (SEMOV)

GOBIERNO DEL ESTADO DE NAYARIT

PRESUPUESTO DE EGRESOS DEL ESTADO DE NAYARIT 2025

PRESUPUESTO BASADO EN RESULTADOS

FICHA TÉCNICA DEL PROGRAMA PRESUPUESTAL

I. VINCULACIÓN PLANEACIÓN-PROGRAMACIÓN-PRESUPUESTACIÓN

Plan Estatal de Desarrollo 2021-2027			
Eje rector	Eje(s) general (s)	Programa Sectorial o Especial	Objetivo de Desarrollo Sostenible
Gobernanza, seguridad y cultura de la legalidad, Desarrollo Regional Sostenible para el Bienestar	Gobierno eficiente, Movilidad	Desarrollo Urbano y Movilidad Incluyente	Ciudades y comunidades sostenibles

Objetivo general del eje rector: Implementar un gobierno honesto, respetuoso, ajeno a la frivolidad y al dispendio, donde se respeten los derechos de las y los nayaritas sin ninguna distinción, fortaleciendo la seguridad ciudadana y comunitaria mediante acciones colaborativas de prevención del delito y acceso a una justicia pronta y cumplida, impulsando de esta forma las condiciones para una convivencia pacífica que permita el desarrollo integral de la sociedad, la inversión y el empleo., impulsar la conectividad y el crecimiento equilibrado de las regiones del estado, a partir de su vocación natural y aptitud, aprovechando sosteniblemente sus recursos, para disminuir la pobreza en todas sus expresiones, creando infraestructuras estratégicas y de movilidad que detonen desarrollo y crecimiento ordenando del territorio, servicios públicos de calidad y mejores espacios para vivir en sana convivencia, respetando y conservando el medio ambiente.

Presupuesto de Egresos 2025

Finalidad funcional del Gasto:	Gobierno

Programa Presupuestal (PP):

Clave Funcional:	Nombre del PP:	PP principal	PP indirecto	Gasto Corriente	Gasto Invers.
01 07 01 E 038	Modernización y Seguridad de la Movilidad Vial y del Transporte	X		X	

Descripción de la clasificación funcional del PP

Finalidad:	01	Gobierno
Función:	01 07	Asuntos de Orden Público y de Seguridad
Subfunción:	01 07 01	Policía

II. DESCRIPCIÓN GENERAL DEL PROGRAMA PRESUPUESTAL (PP)

Problemática Principal:

Daños a la Integridad Física, Emocional y Psicológica, así como material de concesionarios y Usuarios del Transporte Público, Peatones, Ciclistas y Conductores de Vehículos del Servicio Público y Privados en las vialidades de la Entidad Federativa

Beneficiarios del PP:

Población Potencial:	Población Objetivo:
Concesionarios y Conductores de Transporte Público, Usuarios del Transporte Público, Peatones, Ciclistas, Motociclistas y Conductores de Vehículos	Concesionarios, Usuarios del Transporte Público, Peatones, Ciclistas, Motociclistas y Conductores de Vehículos del servicio público y particulares de la Entidad Federativa

Objetivos Estratégicos del PP:

Fin	F1 Contribuir con la reducción de mortalidad en accidentes viales en el libramiento Tepic
Fin	F1 Contribuir con la reducción de mortalidad en accidentes viales en la entidad federativa
Propósito	P1 Los Concesionarios, Conductores y Usuarios del Transporte Público, Peatones, Ciclistas, Motociclistas y Conductores de Vehículos Particulares reciben mayores garantías de seguridad a su integridad Física, Emocional y Psicológica, así como material al trasladarse en las vialidades del libramiento Tepic
Propósito	P1 Los Concesionarios, Conductores y Usuarios del Transporte Público, Peatones, Ciclistas, Motociclistas y Conductores de Vehículos Particulares reciben mayores garantías de seguridad a su integridad Física, Emocional y Psicológica, así como material al trasladarse en las vialidades de la Entidad Federativa

III. RESPONSABLES DEL PROGRAMA PRESUPUESTAL (PP)

Dependencia:	SECRETARÍA DE MOVILIDAD (SEMOV)
Unidad(es) Responsable(s):	(SEMOV)

GOBIERNO DEL ESTADO DE NAYARIT

PRESUPUESTO DE EGRESOS DEL ESTADO DE NAYARIT 2025

PRESUPUESTO BASADO EN RESULTADOS

MATRIZ DE INDICADORES PARA RESULTADOS (MIR)

DEPENDENCIA:	SECRETARÍA DE MOVILIDAD (SEMOV)	MIR SEMOV

PED 2021-2027 CLAVE FUNCIONAL

ODS	E. REC	E. GEN.	FIN	FUN	SF	M	PP	NOMBRE DEL PROGRAMA PRESUPUESTARIO (PP)	PP principal	PP indirecto	Gasto Corriente	Gasto Invers.
11	ER1	ER1-1	01	07	01	E	036	Modernización y Seguridad de la Movilidad Vial y del Transporte	X		X	
Nombre de Beneficiarios:												

Nivel/Resumen Narrativo	Nombre del Indicador	Definición	Fórmula	Unidad de Medida Frecuencia	Tipo de Indicador/ Dimensión a medir	Supuestos	Medios de verificación	Características del indicador*				
Fin								C	R	E	M	A
F1 Contribuir con la reducción de mortalidad en accidentes viales en la entidad federativa	Variación porcentual de mortalidad por accidentes viales en la Entidad Federativa	Cuantifica la incidencia de mortalidad de un año con respecto a otro, verificando la evolución de la seguridad en la Entidad Federativa	((Número de mortalidad por accidentes viales en la Entidad Federativa en el año actual / Número de mortalidad por accidentes viales en la Entidad Federativa en el año anterior)-1)*100	Variación Porcentual Anual	Estratégico Eficiencia	Conductores que adopten conductas al tanto aplicador estrés de alcohol y sustancias tóxicas en conductores	Subsecretaría de Movilidad y Seguridad Vial, INEGI, COEPRA	C	C	C	C	C
Propósito								C	R	E	M	A
P1 Los Concesionarios, Conductores y Usuarios del Transporte Público, Peatones, Ciclistas, Motociclistas y Conductores de Vehículos Particulares reciben mayores garantías de seguridad a su Integridad Física, Emocional y Psicológica, así como material al trasladarse en las vialidades de la Entidad Federativa	Variación porcentual de accidentes en la Entidad Federativa	Cuantifica la incidencia de accidentes en vialidades estatales de un año con respecto a otro, verificando la evolución de la seguridad en el traslado peatonal, vehicular y de ciclista	((Número de accidentes en la Entidad Federativa en el año actual / Número de accidentes en la Entidad Federativa en el año anterior)-1) * 100	Variación Porcentual Anual	Estratégico Eficiencia	Implementar programas de alcoholímetro y toxicológicos a conductores de vehículos, suficiente señalización vial y sistema electrodomésticos de semáforos, capacitación al conductor y al peatón	Subsecretaría de Movilidad y Seguridad Vial, INEGI	C	C	C	C	C
Componente								C	R	E	M	A
C1. Orden y regulación del Transporte Público en todas sus modalidades otorgado	Porcentaje de trámites de regulación de Transporte Público otorgados.	Cuantifica la incidencia de realización de trámites de transporte público, verificando la evolución del cumplimiento de las obligaciones de los titulares de concesiones de Transporte Público.	(Número de trámites de regulación de transporte público otorgados / Número de trámites de regulación de transporte público solicitados) *100	Porcentaje Trimestral	Gestión Eficiencia	Los titulares de concesiones de transporte público se presentarán puntualmente a realizar los trámites necesarios a fin de mantener actualizadas sus concesiones de transporte público	Subsecretaría de Transporte Público y Especializada Dirección de Transporte Público de la Secretaría de Movilidad Subsecretaría de Transporte Público y Especializada Dirección de Transporte Público de la Secretaría de Movilidad	C	C	C	C	C

Nota: Las metas se definirán hasta la publicación definitiva del Presupuesto de Egresos 2025 en el Periódico Oficial

*Nomenclaturas: 1.- Características del indicador: C = Claro, R = Relevante, E= Económico, M = Monitoreable y A = Adecuado
2.- Valoración Características del indicador: C = Cumple, CP = Cumple Parcialmente y NC = No Cumple

GOBIERNO DEL ESTADO DE NAYARIT

PRESUPUESTO DE EGRESOS DEL ESTADO DE NAYARIT 2025

PRESUPUESTO BASADO EN RESULTADOS

MATRIZ DE INDICADORES PARA RESULTADOS (MIR)

DEPENDENCIA:	SECRETARÍA DE MOVILIDAD (SEMOV)	MIR SEMOV

PED 2021-2027 CLAVE FUNCIONAL

ODS	E. REC	E. GEN.	FIN	FUN	SF	M	PP	NOMBRE DEL PROGRAMA PRESUPUESTARIO (PP)	PP principal	PP indirecto	Gasto Corriente	Gasto Invers.
11	ER1	ER1-1	01	07	01	E	038	Modernización y Seguridad de la Movilidad Vial y del Transporte	X		X	
Nombre de Beneficiarios.												

Nivel/Resumen Narrativo	Nombre del Indicador	Definición	Fórmula	Unidad de Medida Frecuencia	Tipo de Indicador/ Dimensión a medir	Supuestos	Medios de verificación	Características del indicador*				
C2. Seguridad Vial para Usuarios del Transporte Público, Peatones, Ciclistas y Conductores otorgada	Porcentaje de eventos de operativos de seguridad vial y correcta aplicación de la Ley de Movilidad Estatal realizados	Cuantifica la incidencia de operativos de vigilancia, verificando la evolución de la seguridad de la ciudadanía como desfiles cívicos, feria decembrina, el Pichón, bienvenido a casa, semana santa, periodos vacaciones, escuelas en los municipios, etc.	(Número de eventos de operativos de seguridad vial y correcta aplicación de la Ley de Movilidad Estatal realizados / Número de eventos de operativos de seguridad vial y correcta aplicación de la Ley de Movilidad Estatal requeridos)*100	Porcentaje Trimestral	Gestión Eficiencia	[illegible]	[illegible]	C	C	C	C	C
C3. Formación y cumplimiento para la adecuada accesibilidad, igualdad, eficiencia y calidad en la movilidad en sus diferentes componentes de infraestructura y en vialidades proporcionada	Porcentaje de asistentes a cursos de cultura vial realizados	Mide la impartición de cursos de cultura vial a los ciudadanos asistentes a los eventos de capacitación de cultura vial a distintas organizaciones e instituciones	(Número de asistentes a cursos de capacitación de cultura vial realizadas / Número de asistentes a cursos de capacitación de cultura vial solicitados) * 100	Porcentaje Trimestral	Gestión Eficiencia	[illegible]	[illegible]	C	C	C	C	C
C3. Formación y cumplimiento para la adecuada accesibilidad, igualdad, eficiencia y calidad en la movilidad en sus diferentes componentes de infraestructura y en vialidades proporcionada	Porcentaje de trípticos informativos de procedimientos técnicos viales entregados	Mide el porcentaje de trípticos de información de procedimientos técnicos viales entregados a los usuarios que solicitan la licencia de manejo, así como en los diferentes eventos de movilidad.	(Número de trípticos informativos de procedimientos técnicos viales entregados / número de trípticos informativos de procedimientos técnicos viales elaborados) * 100	Porcentaje Trimestral	Gestión Eficiencia	[illegible]	[illegible]	C	C	C	C	C

Actividades

C R E M A

Nota: Las metas se definirán hasta la publicación definitiva del Presupuesto de Egresos 2025 en el Periódico Oficial

*Nomenclaturas: 1.- Características del indicador: C = Claro, R = Relevante, E= Económico, M = Monoreable y A = Adecuado.
2 - Valoración Características del indicador: C = Cumple, CP = Cumple Parcialmente y NC = No Cumple

GOBIERNO DEL ESTADO DE NAYARIT

PRESUPUESTO DE EGRESOS DEL ESTADO DE NAYARIT 2025

PRESUPUESTO BASADO EN RESULTADOS

MATRIZ DE INDICADORES PARA RESULTADOS (MIR)

DEPENDENCIA:	SECRETARÍA DE MOVILIDAD (SEMOV)	MIR SEMOV

PED 2021-2027 CLAVE FUNCIONAL

ODS	E. REC.	E. GEN.	FIN	FUN	SF	M	PP	NOMBRE DEL PROGRAMA PRESUPUESTARIO (PP)	PP principal	PP indirecto	Gasto Corriente	Gasto Inversi.
11	ER1	ER1-1	01	07	01	E	038	Modernización y Seguridad de la Movilidad Vial y del Transporte	X		X	

Nombre de Beneficiarios:

Nivel/Resumen Narrativo	Nombre del Indicador	Definición	Fórmula	Unidad de Medida Frecuencia	Tipo de Indicador/ Dimensión a medir	Supuestos	Medios de verificación	Características del Indicador*				
C1A1.- Realización de la verificación física que solicitan los propietarios de vehículos del Servicio Público	Porcentaje de verificaciones a vehículos destinados al servicio público realizados	Cuantifica la incidencia de verificaciones vehiculares al servicio público, verificando la evolución de la legalidad de los vehículos destinados al servicio público y sus componentes, emplacados en el Estado.	(Número de verificaciones a vehículos destinados al servicio público realizados / Número de verificaciones a vehículos destinados al servicio público solicitados)*100	Porcentaje Trimestral	Gestión Eficiencia	Los propietarios de vehículos automotores presentan sus unidades vehiculares a efecto de que sean verificadas y con ello obtención certero legal sobre ellos	Dirección de Servicio Público - Departamento de Servicio Público - Departamento de Servicio Público	C	C	C	C	C
C1A2 Detección y elaboración de boletas de infracción a las unidades de transporte público y a los usuarios que incurran en faltas a los lineamientos de la normativa aplicable vigente.	Variación Porcentual de boletas de infracciones a unidades de Transporte Público realizadas	Cuantifica la incidencia de infracciones a unidades de Transporte Público, verificando la evolución de las infracciones en el Transporte Público.	((Número de boletas de infracciones a unidades de Transporte Público realizadas en el trimestre actual/ Número de boletas de infracciones a unidades de Transporte Público realizadas en el trimestre inmediato anterior)- 1)* 100	Variación Porcentual Trimestral	Gestión Eficiencia	Concesionarios, conductores y usuarios de transporte público no cumplen las disposiciones de la ley de movilidad en materia de transporte público	Subsecretaría de Transporte Pública y Especialización - Departamento de Transporte Público - Archivo: Infracciones de Transporte Público	C	C	C	C	C
C1A3 Atención de las quejas de la ciudadanía sobre cualquier irregularidad y que su perjuicio haya sido ocasionado por los conductores en la prestación del servicio público de transporte.	Porcentaje de quejas de la ciudadanía ocasionadas por conductores del Transporte Público atendidas	Cuantifica la incidencia de quejas en el transporte público, para valorar la atención a usuarios de servicio de Transporte Público.	(Número de quejas de la ciudadanía ocasionadas por conductores del Transporte Público atendidas / Número de quejas dela ciudadanía ocasionadas por conductores del Transporte Públicorecibidas) * 100	Porcentaje Trimestral	Gestión Eficiencia	Los conductores de transporte público atienden a usuarios correctamente y no realizan la queja	Subsecretaría de Transporte Pública y Especialización, Departamento de Inspección General. - Departamento de Inspección General	C	C	C	C	C
C1A4 .- Resguardo de garantías correspondientes al transporte público y privado que quebrantan la seguridad vial	Variación porcentual de garantías retenidas correspondientes al transporte público y privado resguardado	Cuantifica la incidencia de resguardos de garantías retenidas: Licencia de conducir, Placa, Tarjeta de circulación o Vehículo destinados al servicio público	((Número de garantías retenidas correspondientes al transporte público y privado resguardado en el trimestre reportado / Número de garantías retenidas correspondientes al transporte público y privado resguardado del trimestre inmediato anterior)- 1) * 100	Variación Porcentual Trimestral	Gestión Eficiencia	Los conductores de vehículos particulares y de transporte público en todas las modalidades y demás involucrar de transporte cumplen las disposiciones de la ley de movilidad	Dirección operativa y Seguridad Vial - Archivo: Garantías retenidas Dirección operativa y Seguridad Vial	C	C	C	C	C
C2A1 Realización de supervisiones en las áreas o espacios que requieran vigilancia Vial	Porcentaje de Supervisiones en áreas o espacios que requieran vigilancia Vial realizados	Cuantifica la incidencia de operativos interinstitucionales de vigilancia definidos (programados) como desfiles cívicos, feria decembrina, el Pichón, bienvenido a casa, semana santa, periodos vacacionales, y los solicitados por las instituciones organizadoras de eventos, verificando la evolución de la seguridad de la ciudadanía y correcta aplicación de la Ley de Movilidad	(Número de Supervisiones en áreas o espacios que requieran vigilancia Vial realizados / Número de Supervisiones en áreas o espacios que requieran vigilancia Vial programados y/o solicitados)*100	Porcentaje Trimestral	Gestión Eficiencia	Se realicen los eventos programados y que las instituciones organizadoras de eventos soliciten la supervisiones en áreas o espacios que requieran vigilancia Vial	Dirección operativa y Seguridad Vial - Archivo: Operativos de vigilancia Dirección operativa y Seguridad Vial	C	C	C	C	C
C2A2.- Realización de supervisiones en espacios escolares que requieran vigilancia Vial	Porcentaje de supervisiones en espacios escolares que requieran vigilancia Vial realizados	Cuantifica la incidencia de eventos de vigilancia solicitado por instituciones educativas como son escolares en áreas o espacios que lo requieran de forma extraordinaria, verificando zonas de conflicto vial	(Número de supervisiones en espacios escolares que requieran vigilancia Vial realizados /Número de supervisiones en espacios escolares que requieran vigilancia Vial solicitados)*100	Porcentaje Trimestral	Gestión Eficiencia	Las instituciones educativas soliciten las supervisiones en espacios escolares que requieran vigilancia Vial	Subsecretaría de Movilidad y Seguridad Vial Dirección operativa y Seguridad Vial - Archivo: Supervisiones de vigilancia Dirección operativa y Seguridad Vial	C	C	C	C	C

Nota: Las metas se definirán hasta la publicación definitiva del Presupuesto de Egresos 2025 en el Periódico Oficial

*Nomenclaturas: 1.- Características del indicador: C = Claro, R = Relevante, E= Económico, M = Monitoreable y A = Adecuado.
2.- Valoración Características del indicador: C = Cumple, CP = Cumple Parcialmente y NC = No Cumple

GOBIERNO DEL ESTADO DE NAYARIT

PRESUPUESTO DE EGRESOS DEL ESTADO DE NAYARIT 2025

PRESUPUESTO BASADO EN RESULTADOS

MATRIZ DE INDICADORES PARA RESULTADOS (MIR)

DEPENDENCIA:	SECRETARÍA DE MOVILIDAD (SEMOV)	MIR SEMOV

PED 2021-2027 CLAVE FUNCIONAL

ODS	E. REC	E. GEN	FIN	FUN	SF	M	PP	NOMBRE DEL PROGRAMA PRESUPUESTARIO (PP)	PP principal	PP indirecto	Gasto Corriente	Gasto Invers.
11	ER1	ER1-1	01	07	01	E	038	Modernización y Seguridad de la Movilidad Vial y del Transporte	X		X	

Nombre de Beneficiarios:

Nivel/Resumen Narrativo	Nombre del Indicador	Definición	Fórmula	Unidad de Medida Frecuencia	Tipo de Indicador/ Dimensión a medir	Supuestos	Medios de verificación	Características del indicador*				
C3A1 Elaboración, y ejecución del programa de capacitación permanente de educación vial a organizaciones de transporte público, instituciones educativas, interinstitucionales, empresas y particulares	Porcentaje de eventos de capacitación permanente de educación vial elaborados y ejecutados	Mide el porcentaje de avance en la elaboración y ejecución del programa de eventos de capacitación permanente de educación vial solicitados por organizaciones de transporte público, instituciones educativas, interinstitucionales, empresas y particulares	(Número de eventos de capacitación permanente de educación vial elaborados y ejecutados / Numero de eventosde capacitación permanente de educación vial solicitados)*100	Porcentaje Trimestral	Gestión Eficiencia	Formular a través de medios de comunicación los cursos de capacitación, facilidades en los comercios de capacitación	Subsecretaría de Movilidad y Seguridad Vial, Dirección de Movilidad e Imagen Urbana - Archivo Subsecretaría de Movilidad e Imagen Urbana, Cultura Vial	C	C	C	C	C
C3A2.- Elaboración de trípticos informativos de procedimientos técnicos viales.	Porcentaje de elaboración de trípticos informativos de procedimientos técnicos viales elaborados	Mide el porcentaje de elaboración de trípticos informativos de procedimientos técnicos viales para garantizar accesibilidad y movilidad.	(Número de elaboración de trípticos informativos de procedimientos técnicos viales realizados / Número de elaboración de trípticos informativos de procedimientos técnicos viales programados)* 100	Porcentaje Trimestral	Gestión Eficiencia	Contar con la información técnicos viales para garantizar accesibilidad y movilidad que se incluirá en el tríptico	Subsecretaría de Movilidad y Seguridad Vial, Dirección de Movilidad e Imagen Urbana - Archivo Visitas de accesibilidad vial	C	C	C	C	C
C3A3.- Emisión de notificaciones a obras en proceso sin solicitud de estudios de evaluación para la movilidad	Porcentaje de notificaciones a obras en proceso sin solicitud de estudios de evaluación para la movilidad emitidas	Mide las notificaciones emitidas de obras nuevas y/o en modificación de fraccionamientos identificados sin solicitud de estudios de evaluación que cumplen con lo señalado en el Reglamento de la Ley de Movilidad	(Número de notificaciones a obras en proceso sin solicitud de estudios de evaluación para la movilidad emitidas /Número de obras en proceso sin solicitud de estudios de evaluación para la movilidad identificadas)*100	Porcentaje Trimestral	Gestión Eficiencia	Los encargados de obras acudan a solicitar el estudio de evaluación	Dirección de Movilidad e Imagen Urbana Archivo Estudios de Evaluación	C	C	C	C	C
C3A4.- Realización de supervisiones a Obras públicas y privadas notificadas	Porcentaje de supervisión es a Obras públicas y privadas realizadas	Mide la realización de supervisión de factibilidad para garantizar accesibilidad y movilidad, que no existan barreras que limiten la movilidad a personas, discapacitados, adultos mayores, etc., en las obras públicasy privadas, así como a obras en proceso que se emitió una notificación por no contar con el estudio de evaluación	(Número de supervisiones a Obras públicas y privadas realizadas/ Número de supervisiones a Obras públicas y privadas notificadas)* 100	Porcentaje Trimestral	Gestión Eficiencia	Las obras públicas y privadas sean notificadas de que no cuentan con el estudio de evaluación de factibilidad para garantizar accesibilidad y movilidad	Dirección de Movilidad e Imagen Urbana. - Archivo Estudios de Evaluación	C	C	C	C	C

Nota: Las metas se definirán hasta la publicación definitiva del Presupuesto de Egresos 2025 en el Periódico Oficial

*Nomenclaturas: 1.- Características del indicador: C = Claro, R = Relevante, E= Económico, M = Monitoreable y A = Adecuado.
2.- Valoración Características del indicador: C = Cumple, CP = Cumple Parcialmente y NC = No Cumple

GOBIERNO DEL ESTADO DE NAYARIT

PRESUPUESTO DE EGRESOS DEL ESTADO DE NAYARIT 2025

PRESUPUESTO BASADO EN RESULTADOS

FICHA TÉCNICA DEL PROGRAMA PRESUPUESTAL

I. VINCULACIÓN PLANEACIÓN-PROGRAMACIÓN-PRESUPUESTACIÓN

Plan Estatal de Desarrollo 2021-2027 Eje rector	Eje(s) general (s)	Programa Sectorial o Especial	Objetivo de Desarrollo Sostenible
Gobernanza, seguridad y cultura de la legalidad	Gobierno eficiente	Gerencia Pública	Paz, justicia e instituciones sólidas

Objetivo general del eje rector: Implementar un gobierno honesto, respetuoso, ajeno a la frivolidad y el dispendio, donde se respeten los derechos de las y los nayaritas sin ninguna distinción, fortaleciendo la seguridad ciudadana y comunitaria mediante acciones colaborativas de prevención del delito y acceso a una justicia pronta y cumplida, impulsando de esta forma las condiciones para una convivencia pacífica que permita el desarrollo integral de la sociedad, la inversión y el empleo.

Presupuesto de Egresos 2025

Finalidad funcional del Gasto:	Gobierno

Programa Presupuestal (PP):

Clave Funcional:	Nombre del PP:	PP principal	PP Indirecto	Gasto Corriente	Gasto Invers.
01 08 01 E 043	Operación e Innovación de Redes de Servicios y Trámites Registrales	X		X	X

Descripción de la clasificación funcional del PP

Finalidad:	01	Gobierno
Función:	01 08	Otros Servicios Generales
Subfunción:	01 08 01	Servicios Registrales, Administrativos y Patrimoniales

II. DESCRIPCIÓN GENERAL DEL PROGRAMA PRESUPUESTAL (PP)

Problemática Principal:

En proceso de Construcción

Beneficiarios del PP:

Población Potencial:	Población Objetivo:
En proceso de Construcción	En proceso de Construcción

Objetivos Estratégicos del PP:

Fin En proceso de Construcción

Propósito En proceso de Construcción

III. RESPONSABLES DEL PROGRAMA PRESUPUESTAL (PP)

Dependencia: SECRETARÍA DE MOVILIDAD (SEMOV)

Unidad(es) Responsable(s): (SEMOV)

GOBIERNO DEL ESTADO DE NAYARIT

PRESUPUESTO DE EGRESOS DEL ESTADO DE NAYARIT 2025

PRESUPUESTO BASADO EN RESULTADOS

MATRIZ DE INDICADORES PARA RESULTADOS (MIR)

DEPENDENCIA:	SECRETARÍA DE MOVILIDAD (SEMOV)	MIR SEMOV

PED 2021-2027 CLAVE FUNCIONAL

ODS	E. REG.	E. GEN.	FIN	FUN	SF	M	PP	NOMBRE DEL PROGRAMA PRESUPUESTARIO (PP)	PP principal	PP Indirecto	Gasto Corriente	Gasto Invers.
16	ER1	ER1-1	01	08	01	E	043	Operación e Innovación de Redes de Servicios y Trámites Registrales	X		X	X

Nombre de Beneficiarios:

Nivel/Resumen Narrativo	Nombre del Indicador	Definición	Fórmula	Unidad de Medida / Frecuencia	Tipo de Indicador / Dimensión a medir	Supuestos	Medios de verificación	Características del indicador*
Fin								C R E M A
En proceso de Construcción	En proceso de Construcción	En proceso de Construcción	En proceso de Construcción	Anual		En proceso de Construcción	En proceso de Construcción	
Propósito								C R E M A
En proceso de Construcción	En proceso de Construcción	En proceso de Construcción	En proceso de Construcción	Anual		En proceso de Construcción	En proceso de Construcción	
Componente								C R E M A
En proceso de Construcción	En proceso de Construcción	En proceso de Construcción	En proceso de Construcción	Anual		En proceso de Construcción	En proceso de Construcción	
Actividades								C R E M A
En proceso de Construcción	En proceso de Construcción	En proceso de Construcción	En proceso de Construcción	Anual		En proceso de Construcción	En proceso de Construcción	

Nota: Las metas se definirán hasta la publicación definitiva del Presupuesto de Egresos 2025 en el Periódico Oficial

*Nomenclaturas: 1.- Características del Indicador: C = Claro, R = Relevante, E= Económico, M = Monitoreable y A = Adecuado.
2.- Valoración Características del Indicador: C = Cumple, CP = Cumple Parcialmente y NC = No Cumple

GOBIERNO DEL ESTADO DE NAYARIT
PRESUPUESTO DE EGRESOS DEL ESTADO DE NAYARIT 2025
PRESUPUESTO BASADO EN RESULTADOS

INSTITUTO DE PLANEACIÓN DEL ESTADO DE NAYARIT (IPLANAY)

GOBIERNO DEL ESTADO DE NAYARIT

PRESUPUESTO DE EGRESOS DEL ESTADO DE NAYARIT 2025

PRESUPUESTO BASADO EN RESULTADOS

FICHA TÉCNICA DEL PROGRAMA PRESUPUESTAL

I. VINCULACIÓN PLANEACIÓN-PROGRAMACIÓN-PRESUPUESTACIÓN

Plan Estatal de Desarrollo 2021-2027

Eje rector	Eje(s) general (s)	Programa Sectorial o Especial	Objetivo de Desarrollo Sostenible
Gobernanza, seguridad y cultura de la legalidad	Gobierno eficiente	Gerencia Pública	Paz, justicia e instituciones sólidas

Objetivo general del eje rector: Implementar un gobierno honesto, respetuoso, ajeno a la frivolidad y al dispendio, donde se respeten los derechos de las y los nayaritas sin ninguna distinción, fortaleciendo la seguridad ciudadana y comunitaria mediante acciones colaborativas de prevención del delito y acceso a una justicia pronta y cumplida, impulsando de esta forma las condiciones para una convivencia pacífica que permita el desarrollo integral de la sociedad, la inversión y el empleo.

Presupuesto de Egresos 2025

Finalidad funcional del Gasto:	Gobierno

Programa Presupuestal (PP):

Clave Funcional:	Nombre del PP:	PP principal	PP indirecto	Gasto Corriente	Gasto Invers.
01 03 02 P 137	Gerencia Pública de la Planeación Estratégica del Desarrollo del Estado	X		X	
01 03 02 P 138	Estudios de Planeación, Ecológicos, Territoriales, Urbanos y de Movilidad		X		X

Descripción de la clasificación funcional del PP

Finalidad:	01	Gobierno
Función:	01 03	Coordinación de la Política de Gobierno
Subfunción:	01 03 02	Política Interior

II. DESCRIPCIÓN GENERAL DEL PROGRAMA PRESUPUESTAL (PP)

Problemática Principal:

Descoordinación y limitada visión de largo plazo de las dependencias de la administración pública estatal, ayuntamientos y población abierta a través de los consejos ciudadanos, en los procesos de desarrollo del Estado.

Beneficiarios del PP:

Población Potencial:	Población Objetivo:
Población en general, dependencias de la administración Pública estatal, Ayuntamientos, Fideicomisos, fondos y consejos y integrantes de los consejos ciudadanos	Dependencias de la administración pública estatal, ayuntamientos y población abierta a través de los consejos ciudadanos

Objetivos Estratégicos del PP:

Fin	F1 Contribuir a garantizar que el desarrollo del Estado de Nayarit fortalezca su economía, su régimen democrático, el empleo y una más justa distribución del ingreso mediante instrumentos de planeación estratégicos, integrales y con una visión de al menos de veinticinco años
Propósito	P1.- Las dependencias de la administración pública estatal, ayuntamientos y población abierta se coordinan con una visión consolidada de largo plazo, en los procesos de desarrollo del Estado.

III. RESPONSABLES DEL PROGRAMA PRESUPUESTAL (PP)

Dependencia:	INSTITUTO DE PLANEACIÓN DEL ESTADO DE NAYARIT (IPLANAY)
Unidad(es) Responsable(s):	(IPLANAY)

GOBIERNO DEL ESTADO DE NAYARIT

PRESUPUESTO DE EGRESOS DEL ESTADO DE NAYARIT 2025

PRESUPUESTO BASADO EN RESULTADOS

MATRIZ DE INDICADORES PARA RESULTADOS (MIR)

DEPENDENCIA:	Instituto de Planeación del Estado de Nayarit (IPLANAY)	MIR IPLANAY

PED 2021-2027 CLAVE FUNCIONAL

ODS	E. REC	E. GEN.	FIN	FUN	SF	M	PP	NOMBRE DEL PROGRAMA PRESUPUESTARIO (PP)	PP principal	PP invitado	Gasto Corriente	Gasto Inversi.
16	ER1	ER1-1	01	03	02	P	137	Gerencia Pública de la Planeación Estratégica del Desarrollo del Estado	X		X	
16	ER1	ER1-1	01	03	02	P	138	Estudios de Planeación, Ecológicos, Territoriales, Urbanos y de Movilidad		X		X
Nombre de Beneficiarios:												

Nivel/Resumen Narrativo	Nombre del Indicador	Definición	Fórmula	Unidad de Medida / Frecuencia	Tipo de Indicador / Dimensión a medir	Supuestos	Medios de verificación	Características del indicador*	C	R	E	M	A
Fin													
F1 Contribuir a garantizar que el desarrollo del Estado de Nayarit fortalezca su economía, su régimen democrático, el empleo y una más justa distribución del ingreso mediante instrumentos de planeación estratégicos, integrales y con una visión de al menos de veinticinco años.	Porcentaje de avances de metas intermedias del instrumento de planeación con visión estratégica de largo plazo	Mide el avance de metas intermedias del instrumento de planeación con visión estratégica de largo plazo	(Avances promedio de las metas intermedias del instrumento de planeación con visión estratégica de largo plazo obtenidos / avance promedio de las metas intermedias del instrumento de planeación con visión estratégica de largo plazo programadas)*100	Porcentaje / Anual	Estratégico / Eficacia	Los factores externos positivos, políticos, económicos y financieros son favorables.	IPLANAY. Cuenta del archivo documental correspondiente a Programas Estatales y Temáticos, Particular del PED(1)-37 CVELP, de la Dirección de Planeación Estratégica y Programática del Instituto de Planeación del Estado de Nayarit (IPLANAY)		C	C	C	C	C
Propósito													
P1.- Las dependencias de la administración pública estatal, ayuntamientos y población abierta se coordinan con una visión consolidada de largo plazo, en los procesos de desarrollo del Estado.	Variación porcentual del avance en planeación en el PBR-SED del estado de Nayarit en relación al promedio nacional	Mide el avance en planeación en el PBR-SED del estado de Nayarit en relación al promedio nacional	((Avance en planeación del PBR_SED en Nayarit /avance en planeación del PBR_SED en promedio nacional)-1)*100	Porcentaje / Anual	Estratégico / Eficacia	La SHCP aplique procedimiento al cumplimiento del índice PBR SED y que el Estado avance más que el promedio nacional.	SHCP informe del avance alcanzado por las Entidades Federativas. Medida Planeación, lograr cierta interpretación correspondiente por cual mes/municipio/PTR/Entidad/es_Federativas/Diagno		C	C	C	C	C
Componente													
C1.- Procesos de planeación y gestión estratégicas del desarrollo estatal, regionales y municipales coordinados a través de instrumentos de planeación de SIEPLAN.	Porcentaje de documentos de planeación programados para el periodo	Mide la elaboración de los documentos de planeación programados para el periodo	(Documentos de planeación elaborados / documentos de Planeación estipulados en la Ley)*100	Porcentaje / Anual	Estratégico / Eficacia	Las dependencias y entidades del gobierno estatal, integran la información de sus programas de inversión al proceso presupuestal y la evaluación de factibilidad social de los proyectos con los instrumentos y puntos del SIEPLAN alcanzados	IPLANAY. Archivo administrativo de la Dirección de Planeación Estratégica y Programática del IPLANAY		C	C	C	C	C
C2.- Procesos de planificación y gestión del Ordenamiento Ecológico y Territorial del Estado, a través de las regiones ambientales, zonas metropolitanas o a reas conurbadas intermunicipales, para el asentamiento humano y el desarrollo urbano sustentables coordinados.	Porcentaje de elaboración de documentos para el ordenamiento ecológico y territorial	Mide la elaboración de programas de ordenamiento ecológico y territorial que estipula la Ley	(Documentos de programas para el ordenamiento ecológico y territorial elaborados / Documentos de programas para el ordenamiento ecológico y territorial estipulados en la Ley de Planeación)*100	Porcentaje / Anual	Estratégico / Eficacia	Gestionan los recursos municipales para el desarrollo del instrumento base. La ciudadanía participa en las consultas públicas y los demás instrumentos participan en su implementación.	IPLANAY. Archivo administrativo de la Dirección de Ordenamiento Territorial del Instituto de Planeación del Estado de Nayarit (IPLANAY).		C	C	C	C	C
C3.- Proceso de participación ciudadana, vinculados con la planeación y gestión del desarrollo estatal, coordinado	Porcentaje de participación de la ciudadanía en la planeación y gestión del desarrollo estatal	Mide la participación de la ciudadanía en la planeación y gestión del desarrollo estatal	(Número de ciudadanos que participan en la planeación y gestión del desarrollo estatal / número de ciudadanos que integrán los consejos) *100	Porcentaje / Semestral	Estratégico / Eficacia	Ciudadanos atendan a las convocatorias, reuniones y foros.	IPLANAY. Archivo administrativo de la Dirección de participación ciudadana del instituto de Planeación del Estado de Nayarit		C	C	C	C	C
C4- Proceso de actualización, desarrollo y socialización de la información geográfica, estadística y de evaluación de políticas públicas coordinado	Porcentaje de indicadores con información estadística y productos georreferenciados	Mide los indicadores con información estadística y productos georreferenciados generados	(Número de indicadores con información estadística y productos georreferenciados actualizados / Número de indicadores con información estadística y productos georreferenciados generados)*100	Porcentaje / Anual	Gestión / Eficacia	La Ágenda prevalece de la información estadística y geográfica nacional y estatal vigente metodológica y en la frecuencia de medición.	IPLANAY. Archivo administrativo de la Dirección de Información Estadística y Geográfica, estadísticas y estimados del Instituto de Planeación del Estado de Nayarit (IPLANAY)		C	C	C	C	C

Nota: Las metas se definirán hasta la publicación definitiva del Presupuesto de Egresos 2025 en el Periódico Oficial

*Nomenclaturas: 1.- Características del Indicador: C = Claro, R = Relevante, E= Económico, M = Monitoreable y A = Adecuado.
2.- Valoración Características del Indicador: C = Cumple, CP = Cumple Parcialmente y NC = No Cumple

GOBIERNO DEL ESTADO DE NAYARIT

PRESUPUESTO DE EGRESOS DEL ESTADO DE NAYARIT 2025

PRESUPUESTO BASADO EN RESULTADOS

MATRIZ DE INDICADORES PARA RESULTADOS (MIR)

DEPENDENCIA:	Instituto de Planeación del Estado de Nayarit (IPLANAY)	MIR IPLANAY

PED 2021-2027 CLAVE FUNCIONAL

ODS	E. REC	E. GEN	FIN	FUN	SF	M	PP	NOMBRE DEL PROGRAMA PRESUPUESTARIO (PP)	PP principal	PP institucional	Gasto Corriente	Gasto Inversión
16	ER1	ER1-1	01	03	02	P	137	Gerencia Pública de la Planeación Estratégica del Desarrollo del Estado	X		X	
16	ER1	ER1-1	01	03	02	P	138	Estudios de Planeación, Ecológicos, Territoriales, Urbanos y de Movilidad		X		X

Nombre de Beneficiarios:

Nivel/Resumen Narrativo	Nombre del Indicador	Definición	Fórmula	Unidad de Medida Frecuencia	Tipo de Indicador/ Dimensión a medir	Supuestos	Medios de verificación	Características del Indicador*
C5.- Capacitaciones y asesoría a las dependencias y entidades del gobierno estatal y municipios, para asegurar la coherencia de sus programas con los instrumentos y políticas del SIEPLAN proporcionadas	Porcentaje de instituciones gubernamentales estatales y municipios capacitadas y asesoradas	Mide la cobertura en capacitación y asesoría en materia de planeación a instituciones estatales y municipales	(Número instituciones gubernamentales estatales y municipios totales capacitadas y asesoradas/Número instituciones gubernamentales estatales y municipios totales)*100	Porcentaje Anual	Gestión Eficacia	Bajo la tutoría de IPLANAY, las dependencias de la Administración Pública Integrarán sus Programas Sectoriales alineados al Plan Estatal de Desarrollo Nayarit 2021-2027 con Visión Estratégica de Largo Plazo.	IPLANAY, Archivos de la Dirección de Participación Ciudadana, Informes	C C C C C
Cd.- Instrumentación y seguimiento de la planeación proporcionada	Porcentaje de Reporte de avance de los indicadores de los instrumentos de planeación	Muestra el grado de monitoreo de avance de los instrumentos de planeación	(Reportes de avance en el cumplimiento de los objetivos y metas del instrumento de planeación rector del periodo generados/Reportes de avance en el cumplimiento de los objetivos y metas del instrumento de planeación rector del periodo requeridos)*100	Porcentaje Anual	Gestión Eficacia	Las instancias gubernativas de información registrarán las metas de los programas vacantes en la plataforma para el reporte de avance creado para tal fin.	IPLANAY, Archivos administrativos de Planeación Estratégica y Programática del IPLANAY	C C C C C
Actividades								C R E M A
C1.A1. Coordinación de la formulación y gestión de los estudios de la instrumentación de la planeación con visión estratégica de largo plazo	Porcentaje de avances en la formulación y gestión de los estudios de la elaboración del instrumento de planeación con visión estratégica de largo plazo	Mide el avance en la elaboración de los Planes de la formulación y gestión de los estudios de la elaboración del instrumento de planeación con visión estratégica de largo plazo	(Número de etapas de elaboración de los instrumentos de planeación con visión estratégica de largo plazo realizadas / Número de etapas de elaboración del instrumento de planeación con visión estratégica de largo plazo establecidas metodológicamente) *100	Porcentaje Sexenal	Gestión Eficiencia	Voluntad política para la cabal cumplimiento de la elaboración del instrumentos de Planeación	Periódico Oficial del Estado de Nayarit, Publicación del 1 de noviembre del 2021. Periódico oficial nayarit.gob.mx/ED80/periodicooficial.shtml	C C C C C
C1.A2. Coordinación de la formulación y gestión de los estudios de la instrumentación para el programa de gobierno	Porcentaje de avances en la formulación y gestión de los estudios de la instrumentación del programa de gobierno	Mide el avance en la elaboración de los Planes de la formulación y gestión de los estudios de la instrumentación del programa de gobierno vigente (PED)	(Número de etapas de elaboración del programa de gobierno realizadas / Número de etapas de elaboración del programa de gobierno establecidas metodológicamente) *100	Porcentaje Sexenal	Gestión Eficacia	Desarrollo del estudio sin contingencias externas	Periódico Oficial del Estado de Nayarit, Periódico oficial.nayarit.gob.mx/ED80/periodicooficial.shtml	C C C C C
C1.A3. Coordinación de la formulación y gestión de los estudios de la instrumentación para los programas sectoriales, especiales y regionales derivados	Porcentaje de avances en la formulación y gestión de los programas sectoriales especiales y regionales	Mide el avance en la formulación y gestión de los programas sectoriales especiales y regionales	(Número programas sectoriales especiales y regionales realizadas /Número programas sectoriales especiales y regionales establecidos)*100	Porcentaje Anual	Gestión Eficiencia	Gestión para la elaboración de los Programas derivados del Plan Estatal de Desarrollo Nayarit 2021-2027 con visión estratégica de largo plazo.	IPLANAY, Archivos administrativos de la Dirección de Planeación Estratégica y Programática del IPLANAY.	C C C C C
C1.A4. Congruencia del instrumento de planeación con visión estratégica de largo plazo con la planeación nacional y meso-regional	Porcentaje de instrumentos de planeación estatal congruentes con la planeación nacional y meso-regional	Mide los instrumentos de planeación estatal congruentescon la planeación nacional y meso-regional	(Número de instrumentos de planeación estatal congruentes con la planeación nacional y meso regional /Número de instrumentos de planeación estatal existentes)*100	Porcentaje Tnanual	Gestión Eficiencia	Las políticas públicas estatales coinciden con la misma dirección con las políticas públicas nacionales.	IPLANAY www.iplanay.gob.mx Alineación del Plan Estatal de Desarrollo Nayarit 2021-2027 con Visión Estratégica de Largo Plazo al PND	C C C C C

Nota: Las metas se definirán hasta la publicación definitiva del Presupuesto de Egresos 2025 en el Periódico Oficial

*Nomenclaturas: 1.- Características del Indicador: C = Claro, R = Relevante, E= Económico, M = Monitoreable y A = Adecuado. 2.- Valoración Características del indicador: C = Cumple, CP = Cumple Parcialmente y NC = No Cumple

GOBIERNO DEL ESTADO DE NAYARIT

PRESUPUESTO DE EGRESOS DEL ESTADO DE NAYARIT 2025

PRESUPUESTO BASADO EN RESULTADOS

MATRIZ DE INDICADORES PARA RESULTADOS (MIR)

DEPENDENCIA:	Instituto de Planeación del Estado de Nayarit (IPLANAY)	MIR IPLANAY

PED 2021-2027 CLAVE FUNCIONAL

ODS	E. REG.	E. GEN.	FIN	FUN	SF	M	PP	NOMBRE DEL PROGRAMA PRESUPUESTARIO (PP)	PP principal	PP indirecto	Gasto Corriente	Gasto Inversión
16	ER1	ER1-1	01	03	02	P	137	Gerencia Pública de la Planeación Estratégica del Desarrollo del Estado	X		X	
16	ER1	ER1-1	01	03	02	P	138	Estudios de Planeación, Ecológicos, Territoriales, Urbanos y de Movilidad		X		X

Nombre de Beneficiarios:

Nivel/Resumen Narrativo	Nombre del Indicador	Definición	Fórmula	Unidad de Medida / Frecuencia	Tipo de Indicador / Dimensión a medir	Supuestos	Medios de verificación	Características del Indicador*				
C2.A1.Realización de estudio, formulación y seguimiento del Programa de Ordenamiento Ecológico Territorial del Estado de Nayarit	Avance en la Realización del Programa de Ordenamiento Ecológico Territorial del Estado de Nayarit.	Mide la Realización del Programa de Ordenamiento Ecológico Territorial del Estado de Nayarit	(Número de etapas de elaboración del Programa de Ordenamiento Ecológico Territorial del Estado de Nayarit realizadas / Número de etapas de elaboración del Programa de Ordenamiento Ecológico Territorial del Estado de Nayarit)*100	Porcentaje / Anual	Estratégico / Eficacia	Se reciben los recursos o materiales para el desarrollo del documento base. La ciudadanía participa en las consultas públicas y los demás involucrados participan en su instrumentación.	IPLANAY. Archivos administrativos de Gestión del Programa de Ordenamiento Ecológico Territorial del Estado de Nayarit en la Dirección de Ordenamiento Territorial del IPLANAY.	C	C	C	C	C
C2. A2. Realización de estudio, formulación y seguimiento del Programa de Ordenamiento Territorial y Desarrollo Urbano para el Estado de Nayarit	Avance en la Realización del Programa de Ordenamiento Territorial y Desarrollo Urbano para el Estado de Nayarit	Mide la Realización del Programa de Ordenamiento Territorial y Desarrollo Urbano para el Estado de Nayarit	(Número de etapas de elaboración del Programa de Ordenamiento Territorial y Desarrollo Urbano para el Estado de Nayarit realizadas / Número de etapas de elaboración del Programa de Ordenamiento Territorial y Desarrollo Urbano para el Estado de Nayarit)*100	Porcentaje / Anual	Gestión / Eficacia	Se reciben los recursos o materiales para el desarrollo del documento base. La ciudadanía participa en las consultas públicas y los demás involucrados participan en su instrumentación.	IPLANAY. Archivos administrativos de Gestión del Programa de Ordenamiento Ecológico Territorial del Estado de Nayarit en la Dirección de Ordenamiento Territorial del IPLANAY.	C	C	C	C	C
C3.A1. Integración, coordinación y seguimiento de los Consejos Ciudadanos	Porcentaje de consejos consultivos instalados	Mide lo integrado conforme al Artículo 38 de la Ley de Planeación, Integración del Consejo General de Participación Ciudadana para el Desarrollo del Estado de Nayarit.	(Número de Consejos Consultivos Instalados/ Número de Consejo Consultivos Indicados en el Art. 39 FCC 1 al 8) *100	Porcentaje / Anual	Gestión / Eficiencia	Funcionalidad del Consejo General de Participación Ciudadana para el Desarrollo del Estado de Nayarit como la instancia superior del sistema de Participación Ciudadana	IPLANAY. Archivos administrativos de la Dirección de Participación Ciudadana del IPLANAY.	C	C	C	C	C
C3.A2. Diseño y organización de las Consultas Públicas para la integración y seguimiento de instrumento de planeación	Porcentaje de reuniones y foros de consultas	Mide las reuniones y foros de consultas	(Número de reuniones y foros de consultas realizados / Número de reuniones y foros de consultas programados)* 100	Porcentaje / Trimestral	Gestión / Eficiencia	Presidencia de Programas Sectoriales derivados del Plan Estatal de Desarrollo Nayarit 2021-2027 con visión Estratégica de Largo Plazo a través de foros ciudadanos.	IPLANAY. Archivos administrativos de la Dirección de Participación Ciudadana del IPLANAY.	C	C	C	C	C
C4.A1. Seguimiento de indicadores estratégicos e información geoestadística y evaluación de la política pública a través de la plataforma digital del SIGEE	Porcentaje de indicadores estratégicos e información geoestadística y evaluaciones realizadas	Mide los indicadores estratégicos e información geoestadística y evaluación en una plataforma digital	(Número de indicadores estratégicos e información geoestadística y evaluaciones realizadas /Número de indicadores estratégicos e información geoestadística y evaluación programados)* 100	Porcentaje / Trimestral	Gestión / Eficacia	Disponibilidad de los Programas Sectoriales derivados del Plan de dependencias informen los avances oportunamente y cuenta con los recursos técnicos de hardware y software indispensable para su operación y difusión	IPLANAY. Plataforma interactiva del SIGEE: www.iplanay.gob.mx	C	C	C	C	C
C4. A2. Desarrollo y mantenimiento de la Plataforma de evaluación digital de SIGFF	Porcentaje de etapas en la integración del SIGEE realizadas	Mide las etapas de la integración del Sistema de Información geoestadística y evaluación (SIGEE) en una plataforma digital	(Número de etapas en la integración del SIGEE realizadas /Número de etapas en la integración del SIGFF requeridas)*100	/ Anual	Gestión / Eficiencia	Exista compatibilidad de la información digital recopilada y que sea completa.	IPLANAY. Plataforma Interactiva SIGEE www.iplanay.gob.mx	C	C	C	C	C

Nota: Las metas se definirán hasta la publicación definitiva del Presupuesto de Egresos 2025 en el Periódico Oficial

*Nomenclaturas: 1.- Características del Indicador: C = Claro, R = Relevante, E= Económico, M = Monitoreable y A = Adecuado.
2.- Valoración Características del Indicador: C = Cumple, CP = Cumple Parcialmente y NC = No Cumple

GOBIERNO DEL ESTADO DE NAYARIT

PRESUPUESTO DE EGRESOS DEL ESTADO DE NAYARIT 2025

PRESUPUESTO BASADO EN RESULTADOS

MATRIZ DE INDICADORES PARA RESULTADOS (MIR)

DEPENDENCIA:	Instituto de Planeación del Estado de Nayarit (IPLANAY)	MIR IPLANAY

PED 2021-2027 CLAVE FUNCIONAL

ODS	E. REC	E. GEN.	FIN	FUN	SF	M	PP	NOMBRE DEL PROGRAMA PRESUPUESTARIO (PP)	PP principal	PP indirecto	Gasto Corriente	Gasto Invers.
16	ER1	ER1-1	01	03	02	P	137	Gerencia Pública de la Planeación Estratégica del Desarrollo del Estado	X		X	
16	ER1	ER1-1	01	03	02	P	138	Estudios de Planeación, Ecológicos, Territoriales, Urbanos y de Movilidad		X		X

Nombre de Beneficiarios:

Nivel/Resumen Narrativo	Nombre del Indicador	Definición	Fórmula	Unidad de Medida Frecuencia	Tipo de Indicador/ Dimensión a medir	Supuestos	Medios de verificación	Características del indicador*					
C4.A3 Coordinación de comité estatal del sistema de información geográfica, estadística y de evaluación	Porcentaje de sesiones del comité estatal de SIGEE realizadas	Mide las sesiones del comité estatal de SIGEE	(Número de sesiones del comité estatal de SIGEE realizadas /Número de sesiones del comité estatal de SIGEE programadas)*100	Porcentaje Semestral	Gestión Eficacia	Publicada la Ley del Sistema de Información y Estadística y exista Quorum Legal en las Sesiones	IPLANAY. Archivos administrativos de la Dirección del Sistema de geografía, estadística y evaluación del Instituto de Planeación del Estado de Nayarit (IPLANAY)	C	C	C	C	C	C
C5.A1 Realización de eventos de capacitación en materia de planeación a las dependencias y entidades del gobierno estatal y municipios	Porcentaje de instituciones gubernamentales estatales y municipios capacitadas	Mide los eventos de capacitación y asesoría enfocadas en materia de planeación para las instituciones gubernamentales estatales y municipios	(Número de eventos de capacitación y asesoría realizados /Número de eventos de capacitación y asesoría programados)*100	Porcentaje Trimestral	Gestión Eficacia	Las instituciones Gubernamentales del Estado, así como los ayuntamientos requieren de capacitación y asesoramiento en los mecanismos de planeación.	IPLANAY. Archivos administrativos de la Dirección del sistema de geografía, estadística y evaluación del Instituto de Planeación del Estado de Nayarit (IPLANAY)	C	C	C	C	C	C
C6.A1 Realización de Reporte de seguimiento al instrumento de planeación del periodo	Porcentaje de cumplimiento de reportes de seguimiento al instrumento de planeación del periodo.	Mide el número de reportes de seguimiento al instrumento de planeación del periodo	(Número de reportes de seguimiento realizados /Número de reportes de seguimiento programados)*100	Porcentaje Trimestral	Gestión Eficacia	Se generan los reportes de seguimiento al instrumento de planeación Informe de seguimiento de los programas derivados del Plan Estatal de Desarrollo Nayarit 2021-2027 con visión estratégica de largo plazo	IPLANAY. Archivos administrativos de la Dirección del sistema de geografía, estadística y evaluación del Instituto de Planeación del Estado de Nayarit (IPLANAY)	C	C	C	C	C	C

Nota: Las metas se definirán hasta la publicación definitiva del Presupuesto de Egresos 2025 en el Periódico Oficial

*Nomenclaturas: 1.- Características del Indicador: C = Claro, R = Relevante, E= Económico, M = Monitoreable y A = Adecuado.
2.- Valoración Características del Indicador: C = Cumple, CP = Cumple Parcialmente y NC = No Cumple

GOBIERNO DEL ESTADO DE NAYARIT
PRESUPUESTO DE EGRESOS DEL ESTADO DE NAYARIT 2025
PRESUPUESTO BASADO EN RESULTADOS

SISTEMA ESTATAL DE SEGURIDAD PÚBLICA (SESP)

GOBIERNO DEL ESTADO DE NAYARIT

PRESUPUESTO DE EGRESOS DEL ESTADO DE NAYARIT 2025

PRESUPUESTO BASADO EN RESULTADOS

FICHA TÉCNICA DEL PROGRAMA PRESUPUESTAL

I. VINCULACIÓN PLANEACIÓN-PROGRAMACIÓN-PRESUPUESTACIÓN

Plan Estatal de Desarrollo 2021-2027

Eje rector	Eje(s) general (s)	Programa Sectorial o Especial	Objetivo de Desarrollo Sostenible
Gobernanza, seguridad y cultura de la legalidad	Seguridad y justicia	Modernización y uso de tecnología para mejorar la seguridad ciudadana	Paz, justicia e instituciones sólidas

Objetivo general del eje rector: Implementar un gobierno honesto, respetuoso, ajeno a la frivolidad y al dispendio, donde se respeten los derechos de las y los nayaritas sin ninguna distinción, fortaleciendo la seguridad ciudadana y comunitaria mediante acciones colaborativas de prevención del delito y acceso a una justicia pronta y cumplida, impulsando de esta forma las condiciones para una convivencia pacífica que permita el desarrollo integral de la sociedad, la inversión y el empleo.

Presupuesto de Egresos 2025

Finalidad funcional del Gasto:	Gobierno

Programa Presupuestal (PP):

Clave Funcional:	Nombre del PP:	PP principal	PP indirecto	Gasto Corriente	Gasto Invers.
01 07 04 E 042	Modernización y Uso de Tecnología para la Mejora de la Seguridad	X		X	

Descripción de la clasificación funcional del PP

Finalidad:	01	Gobierno
Función:	01 07	Asuntos de Orden Público y de Seguridad
Subfunción:	01 07 04	Sistema Nacional de Seguridad Pública

II. DESCRIPCIÓN GENERAL DEL PROGRAMA PRESUPUESTAL (PP)

Problemática Principal:

Limitada capacitación, infraestructura y equipamiento de trabajo para los elementos de la fuerza de seguridad estatal y municipal para su adecuado desempeño

Beneficiarios del PP:

Población Potencial:	Población Objetivo:
Personal en general de las instituciones de Seguridad Estatal y Municipal	Elementos de la fuerza de Seguridad estatal y municipal

Objetivos Estratégicos del PP:

Fin Contribuir a mejorar las condiciones de seguridad pública en la entidad federativa mediante el fortalecimiento de las instituciones en materia de control de confianza, profesionalización, información, comunicaciones, entre otros temas prioritariosPropósito En Proceso de construcción

III. RESPONSABLES DEL PROGRAMA PRESUPUESTAL (PP)

Dependencia:	SISTEMA ESTATAL DE SEGURIDAD PÚBLICA (SESP)
Unidad(es) Responsable(s):	(SESP)

GOBIERNO DEL ESTADO DE NAYARIT

PRESUPUESTO DE EGRESOS DEL ESTADO DE NAYARIT 2025

PRESUPUESTO BASADO EN RESULTADOS

MATRIZ DE INDICADORES PARA RESULTADOS (MIR)

DEPENDENCIA:	Sistema Estatal de Seguridad Pública (SESP)	MIR SESP

PED 2021-2027 CLAVE FUNCIONAL

OD9	E.REC	E. GEN.	FIN	FUN	SF	M	PP	NOMBRE DEL PROGRAMA PRESUPUESTARIO (PP)	PP (strategic)	PP Indirecto	Gasto Corriente	Gasto Inversi.
16	ER1	ER1-2	01	07	04	E	042	Modernización y Uso de Tecnología para la Mejora de la Seguridad (SESP)	X		X	

Nombre de Beneficiarios:

Nivel/Resumen Narrativo	Nombre del Indicador	Definición	Fórmula	Unidad de Medida / Frecuencia	Tipo de Indicador/ Dimensión a medir	Supuestos	Medios de verificación	Características del Indicador*				
								C	R	E	M	A
Fin												
Contribuir a mejorar las condiciones de seguridad pública en la entidad federativa mediante el fortalecimiento de las instituciones en materia de control de confianza, profesionalización, información, comunicaciones, entre otros temas prioritarios	Tasa Anual estatal de la incidencia delictiva por cada cien mil habitantes	Mide el grado de comportamiento de la incidencia delictiva del Estado	((Incidencia delictiva en Nayarit en el año actual por cien mil)/(Población total de la entidad))	Tasa / Anual	Estratégico / Eficiencia	Los múltiples factores que impactan en la incidencia delictiva (políticos, económicos, de la salud, entre otros), mantienen un comportamiento que dificulta a nuestras las condiciones de seguridad.	Reporte anual de Incidencia Delictiva emitido por la Fiscalía General del Estado, sobre particularidad del delito cometido (DCI) emitido por el INEGI	C	C	C	C	C
Propósito												
En Proceso de construcción	En Proceso de construcción	En Proceso de construcción	En Proceso de construcción	Porcentaje / Anual	Estratégico / Eficiencia	En Proceso de construcción	En Proceso de construcción	C P	C	C P	C P	C P
Componente												
C1.- Equipamiento al Estado de fuerzade seguridad entregados	Porcentaje de equipamientos para elementos de seguridad entregados	Mide el grado de atención de solicitudes de equipamiento para elementos de seguridad	(No. De equipamiento para elementos de seguridad publica entregados/ N. de equipamiento para elementos de seguridad publica autorizados)*100	Porcentaje / Anual	Gestión / Eficacia	Las instituciones de Seguridad Pública soliciten adquisición. La SHCP realiza ministraciones los recursos del FASP a la Secretaría de Administración y Finanzas del Estado y que a su vez la Secretaría de Administración y Finanzas ministre al SESP dichas aportaciones mensuales.	Formato oficial del Avance Físico y Financiero emitido por el SHCP, denominado "Mecanismos de Seguimiento del Fondo de Aportaciones para la Seguridad Pública de los Estados y del Distrito	C P	C	C	C	C P
C2.- Equipamiento al Estado de fuerzade seguridad entregados	Porcentaje de mobiliario de áreas de seguridad entregados	Mide el grado de solicitudes atendidas en materia de mobiliario a áreas de seguridad publica	(No. De equipo mobiliario a áreas de seguridad publica entregados/ N. de equipo mobiliario a áreas de seguridad publica autorizados)*100	Porcentaje / Anual	Estratégico / Eficacia	Las instituciones de Seguridad Pública soliciten adquisición. La SHCP realiza ministraciones los recursos del FASP a la Secretaría de Administración y Finanzas del Estado y que a su vez la Secretaría de Administración y Finanzas ministre al SESP dichas aportaciones mensuales.	Formato oficial del Avance Físico y Financiero emitido por el SHCP, denominado "Mecanismos de Seguimiento del Fondo de Aportaciones para la Seguridad Pública de los Estados y del Distrito	C	C	C	C	C
C2.- Equipamiento al Estado de fuerzade seguridad entregados	Porcentaje de vehículos de seguridad entregados	Mide el grado de atención de solicitudes de vehículos para seguridad pública	(vehículos para seguridad publica entregados/ vehículos para seguridad publica solicitados)*100	Porcentaje / Anual	Gestión / Eficacia	Las instituciones de Seguridad Pública soliciten adquisición. La SHCP realiza ministraciones los recursos del FASP a la Secretaría de Administración y Finanzas del Estado y que a su vez la Secretaría de Administración y Finanzas ministre al SESP dichas aportaciones mensuales.	Formato oficial del Avance Físico y Financiero emitido por el SHCP, denominado "Mecanismos de Seguimiento del Fondo de Aportaciones para la Seguridad Pública de los Estados y del Distrito	C	C	C	C	C
C4.- Fuerza de Seguridad Publica capacitados	Porcentaje de elementos estatales de seguridad publica capacitados	Mide el grado de cobertura de capacitación brindada a elementos de la Fuerza de Seguridad Pública Estatal	(N. elementos catalogo capacitados en el ejercicio fiscal / Estado de Fuerza de Seguridad Publica estatales)*100	Porcentaje / Anual	Gestión / Eficacia	Las instituciones de Seguridad Pública soliciten adquisición. La SHCP realiza ministraciones los recursos del FASP a la Secretaría de Administración y Finanzas del Estado y que a su vez la Secretaría de Administración y Finanzas ministre al SESP dichas aportaciones mensuales.	Formato oficial del Avance Físico y Financiero emitido por el SHCP, denominado "Mecanismos de Seguimiento del Fondo de Aportaciones para la Seguridad Pública de los Estados y del Distrito	C	C	C	C	C

Nota: Las metas se definirán hasta la publicación definitiva del Presupuesto de Egresos 2025 en el Periódico Oficial

*Nomenclatura: 1.- Características del Indicador: C = Claro, R = Relevante, E= Económico, M = Monitoreable y A = Adecuado.
2.- Valoración Características del Indicador: C = Cumple, CP = Cumple Parcialmente y NC = No Cumple

GOBIERNO DEL ESTADO DE NAYARIT

PRESUPUESTO DE EGRESOS DEL ESTADO DE NAYARIT 2025

PRESUPUESTO BASADO EN RESULTADOS

MATRIZ DE INDICADORES PARA RESULTADOS (MIR)

DEPENDENCIA:	Sistema Estatal de Seguridad Pública (SESP)	MIR SESP

PED 2021-2027 CLAVE FUNCIONAL

ODS	E. REC	E. GEN.	FIN	FUN	SF	M	PP	NOMBRE DEL PROGRAMA PRESUPUESTARIO (PP)	PP principal	PP indirecto	Gasto Corriente	Gasto Inversi.
16	ER1	ER1-2	01	07	04	E	042	Modernización y Uso de Tecnología para la Mejora de la Seguridad (SESP)	X		X	

Nombre de Beneficiarios:

Nivel/Resumen Narrativo	Nombre del Indicador	Definición	Fórmula	Unidad de Medida Frecuencia	Tipo de Indicador/ Dimensión a medir	Supuestos	Medios de verificación	Características del indicador*
C5.- Infraestructura de Seguridad Publica adecuada	Porcentaje de obras de mejoramiento entregadas	Mide el grado de atención de solicitudes de mejoramiento, rehabilitación y modernización de infraestructura	(N. de obras de mejoramiento, rehabilitación y modernización entregadas /N. de obras de mejoramiento, rehabilitación y modernización solicitadas)*100	Porcentaje Anual	Gestión Eficacia	Las Instituciones de Seguridad Pública solicitan oportunamente La SHCP ministra mensualmente los recursos del FASP a la Secretaría de Administración y Finanzas del Estado y que a su vez la Secretaría de Administración y Finanzas ministra al SESP dichas aportaciones mensuales	Formato oficial del Avance Físico y Financiero emitido por el SNSP denominado "Mecanismos de Seguimiento del Fondo de Aportaciones para la Seguridad Pública de los Estados y del Distrito	C C C C C
C6.- Infraestructura de Seguridad Publica adecuada	Porcentaje de Obras nuevas entregadas	Mide el grado de atención de solicitudes de obras de ampliación y nuevas solicitadas	(No. De obras de ampliación y nuevas entregadas/ N. de obras de ampliación y nuevas solicitadas)*100	Porcentaje Anual	Gestión Eficacia	Que exista una solicitud para su adquisición de parte de las diferentes Instituciones de Seguridad Pública, que la SHCP ministre mensualmente los recursos del FASP a la Secretaría de Administración y Finanzas del Estado y que a su vez la Secretaría de Administración y Finanzas ministre al SESP dichas aportaciones mensuales	Formato oficial del Avance Físico y Financiero emitido por el SNSP, denominado "Mecanismos de Seguimiento del Fondo de Aportaciones para la Seguridad Pública de los Estados y del Distrito Federal" del año vigente.	C C C C C
Actividades								C R E M A
Ejercicio del gasto en materia de equipamiento	Porcentaje de recurso devengado en equipamiento	Mide el porcentaje de recursos del ejercicio fiscal en curso que han sido aplicados en materia de equipamiento	(Total de recurso devengado en equipamiento durante el ejercicio fiscal / Monto convenido para equipamiento del año vigente) * 100	Porcentaje Trimestral	Gestión Eficacia	La SHCP ministra mensualmente los recursos del FASP a la Secretaría de Administración y Finanzas del Estado y que a su vez la Secretaría de Administración y Finanzas ministra al SESP dichas aportaciones mensuales	Oficio entregado por la Coordinación de Administración del SESP, con los datos del avance del indicador	C C C C C
Ejercicio del gasto en materia de capacitación	Porcentaje de recursos devengado en capacitación	Mide el porcentaje de recursos del ejercicio fiscal en curso que han sido aplicados en materia de capacitación	(Total de recurso devengado en capacitación durante el ejercicio fiscal / Monto convenido para capacitación del año vigente) * 100	Porcentaje Trimestral	Gestión Eficacia	La SHCP ministra mensualmente los recursos del FASP a la Secretaría de Administración y Finanzas del Estado y que a su vez la Secretaría de Administración y Finanzas ministra al SESP dichas aportaciones mensuales.	Formato oficial del Avance Físico y Financiero emitido por el SNSP, denominado "Mecanismos de Seguimiento del Fondo de Aportaciones para la Seguridad Pública de los Estados y del Distrito Federal" del año vigente.	C C C C C
Ejercicio del gasto en materia de Infraestructura	Porcentaje de recurso devengado en infraestructura durante el ejercicio fiscal	Mide de porcentaje de recursos del ejercicio fiscal en curso que han sido aplicados en materia de Infraestruciura	(Total de recurso devengado en Infraestructura durante el ejercicio fiscal / Monto convenido para Infraestructura del año vigente) * 100	Porcentaje Trimestral	Gestión Eficacia	La SHCP ministra mensualmente los recursos del FASP a la Secretaría de Administración y Finanzas del Estado y que a su vez la Secretaría de Administración y Finanzas ministra al SESP dichas aportaciones mensuales	Formato oficial del Avance Físico y Financiero emitido por el SNSP denominado "Mecanismos de Seguimiento del Fondo de Aportaciones para la Seguridad Pública de los Estados y del Distrito Federal" del año vigente	C C C C C

Nota: Las metas se definirán hasta la publicación definitiva del Presupuesto de Egresos 2025 en el Periódico Oficial

*Nomenclaturas. 1.- Características del Indicador: C = Claro, R = Relevante, E= Económico, M = Monitoreable y A = Adecuado
2.- Valoración Características del Indicador: C = Cumple, CP = Cumple Parcialmente y NC = No Cumple

GOBIERNO DEL ESTADO DE NAYARIT

PRESUPUESTO DE EGRESOS DEL ESTADO DE NAYARIT 2025

PRESUPUESTO BASADO EN RESULTADOS

FICHA TÉCNICA DEL PROGRAMA PRESUPUESTAL

I. VINCULACIÓN PLANEACIÓN-PROGRAMACIÓN-PRESUPUESTACIÓN

Plan Estatal de Desarrollo 2021-2027

Eje rector	Eje(s) general (s)	Programa Sectorial o Especial	Objetivo de Desarrollo Sostenible
Gobernanza, seguridad y cultura de la legalidad	Seguridad y Justicia	Profesionalización de los cuerpos policiacos	Paz, justicia e instituciones sólidas

Objetivo general del eje rector: Implementar un gobierno honesto, respetuoso, ajeno a la frivolidad y al dispendio, donde se respeten los derechos de las y los nayaritas sin ninguna distinción, fortaleciendo la seguridad ciudadana y comunitaria mediante acciones colaborativas de prevención del delito y acceso a una justicia pronta y cumplida, impulsando de esta forma las condiciones para una convivencia pacífica que permita el desarrollo integral de la sociedad, la inversión y el empleo.

Presupuesto de Egresos 2025

Finalidad funcional del Gasto:	Gobierno

Programa Presupuestal (PP):

Clave Funcional:	Nombre del PP:	PP principal	PP Indirecto	Gasto Corriente	Gasto Invers.
01 07 03 I 041	Profesionalización de los Cuerpos Policiacos	X		X	X

Descripción de la clasificación funcional del PP

Finalidad:	01	Gobierno
Función:	01 07	Asuntos de Orden Público y de Seguridad
Subfunción:	01 07 03	Otros Asuntos de Orden Público y Seguridad

II. DESCRIPCIÓN GENERAL DEL PROGRAMA PRESUPUESTAL (PP)

Problemática Principal:

Limitada capacitación, infraestructura y equipamiento de trabajo para los elementos de la fuerza de seguridad estatal y municipal para su adecuado desempeño

Beneficiarios del PP:

Población Potencial:	Población Objetivo:
Personal en general de las Instituciones de Seguridad Estatal y Municipal	Elementos de la fuerza de Seguridad estatal y municipal

Objetivos Estratégicos del PP:

Fin	Contribuir a mejorar las condiciones de seguridad en las regiones del territorio nacional para construir la paz.
Propósito	Las instituciones de seguridad pública de las entidades federativas fortalecen sus capacidades institucionales.

III. RESPONSABLES DEL PROGRAMA PRESUPUESTAL (PP)

Dependencia:	SISTEMA ESTATAL DE SEGURIDAD PÚBLICA (SESP)
Unidad(es) Responsable(s):	(SESP)

GOBIERNO DEL ESTADO DE NAYARIT

PRESUPUESTO DE EGRESOS DEL ESTADO DE NAYARIT 2025

PRESUPUESTO BASADO EN RESULTADOS

MATRIZ DE INDICADORES PARA RESULTADOS (MIR)

DEPENDENCIA:	Sistema Estatal de Seguridad Pública (SESP)	MIR SESP

PED 2021-2027 CLAVE FUNCIONAL

ODS	E.REC	E.GEN.	FIN	FUN	SF	M	PP	NOMBRE DEL PROGRAMA PRESUPUESTARIO (PP)	PP principal	PP indirecto	Gasto Corriente	Gasto Invers
16	ER1	ER1-2	01	07	03	I	041	Profesionalización de los Cuerpos Policiacos (FASP)	X		X	X

Nombre de Beneficiarios:

Nivel/Resumen Narrativo	Nombre del Indicador	Definición	Fórmula	Unidad de Medida Frecuencia	Tipo de Indicador/ Dimensión a medir	Supuestos	Medios de verificación	Características del indicador*				
								C	R	E	M	A
Fin												
Contribuir a mejorar las condiciones de seguridad en las regiones del territorio nacional para construir la paz.	Tasa de delitos de alto impacto del fuero común por cada cien mil habitantes a nivel nacional.	Mide el número de presuntos delitos de alto impacto del fuero común, (homicidio doloso, secuestro, extorsión, robo a casa habitación, robo a negocio, robo a transeúnte en vía pública y robo a transeúnte en espacio abierto al público, robo a transportistas, robo de vehículo de cuatro ruedas y a instituciones bancarias) reportados a nivel nacional por las Procuradurías o Fiscalías de las entidades federativas con base en carpetas de investigaciones previas por cada 100,000 habitantes, durante el año en curso.	(Número de presuntos delitos de alto impacto del fuero común homicidio doloso, secuestro, extorsión y robo en el año t por 100 000/ Población nacional en el año t)	Tasa Anual	Estratégico Eficacia	Las instituciones de los tres órdenes de gobierno realizan de manera coordinada en el ámbito de factores externos, políticos, económicos, culturales, educativos y de salud que impactan en la incidencia delictiva	Secretariado Ejecutivo del Sistema Nacional de Seguridad Pública (antes Secretariado Ejecutivo del Sistema Nacional de Seguridad Pública) Información sobre delitos del fuero común, nueva metodología/Mapa de incidencia delictiva/Información sobre delitos del fuero común, nueva metodología/Mapa de incidencia delictiva/Incidencia delictiva 2015-2022 Secretariado Ejecutivo del Sistema Nacional de Seguridad Pública (antes Secretariado Ejecutivo del Sistema Nacional de Seguridad Pública) Información sobre delitos del fuero común, nueva metodología/Mapa de incidencia delictiva/Incidencia delictiva 2015-2022	C	C	C	C	C
Propósito												
Las instituciones de seguridad pública de las entidades federativas fortalecen sus capacidades institucionales.	Índice de fortalecimiento de las capacidades institucionales de seguridad pública de las entidades federativas.	Mide las capacidades de las instituciones de seguridad pública en las entidades federativas, adquiridas a partir de la aplicación de recurso FASP en los componentes del programa: 1) Integrantes del estado de fuerza estatal y municipal (policías preventivos, policías de investigación y custodios) con el certificado único policial; 2) Armamento para el estado de fuerza policial adquirido con los recursos FASP convenidos; y 3) Municipios conectados a la Plataforma México. Considerando una escala de 0 a 100, donde 100 es el puntaje deseado. El índice resulta del promedio ponderado de los tres componentes. Los umbrales para valorar las capacidades fortalecidas son: Nivel ideal 95 a 100 Nivel aceptable 80 a 94.9 Nivel regular 70 a 79.9 Nivel bajo 60 a 69.9 Nivel no aceptable 0 a 59.9	((Total de estado de fuerza estatal con CUP / Total de estado de fuerza estatal a certificar en el ejercicio fiscal) por 0.5 + (armamento adquirido con recursos FASP / armamento convenido par a su adquisición con recursos FASP en el ejercicio fiscal) por 0.3 + (Total de municipios conectados a Plataforma México con recurso FASP en el ejercicio fiscal / Total de municipios a conectar en el ejercicio fiscal) por 0.2)*100	Índice Anual	Estratégico Eficacia	El entorno económico, político y social en las 32 entidades federativas del país se mantiene estable.	Reportes administrativos del Centro Nacional de Certificación y Acreditación de Centro Nacional de Información y de la Dirección General de Apoyo Técnico del Secretariado Ejecutivo del Sistema Nacional de Seguridad Pública.	C	C	C	C	C
Componente												
Integrantes del estado de fuerza estatal y municipal con evaluaciones de control de confianza y esquemas de profesionalización aprobados.	Porcentaje de integrantes del estado de fuerza estatal y municipal que fueron evaluados con recursos FASP en Control de Confianza, aprobados.	Mide el avance alcanzado en la aprobación de los exámenes de Control de Confianza aplicados con recursos federales del FASP a los integrantes del estado de fuerza estatal y municipal, es decir policías preventivos, policías de investigación y custodios.	(Integrantes del estado de fuerza estatal y municipal aprobados en Control de Confianza con recurso FASP / Integrantes del estado de fuerza estatal y municipal evaluados en control de confianza con recurso FASP) * 100	Porcentaje Trimestral	Gestión Eficacia	Los integrantes del estado de fuerza estatal y municipal se someten bajo los principios constitucionales de legalidad, eficiencia, profesionalismo, honradez y respeto a los derechos humanos.	Registros de evaluaciones aplicadas por los centros de evaluación y control de confianza de las entidades federativas a los elementos operativos del estado de fuerza estatal y municipal bajo el resguardo de la Secretaría de Seguridad Pública Estatal o el	C	C	C	C	C

Nota: Las metas se definirán hasta la publicación definitiva del Presupuesto de Egresos 2025 en el Periódico Oficial

*Nomenclaturas 1.- Características del indicador: C = Claro, R = Relevante, E= Económico, M = Monitoreable y A = Adecuado.
2.- Valoración Características del indicador: C = Cumple, CP = Cumple Parcialmente y NC = No Cumple

GOBIERNO DEL ESTADO DE NAYARIT

PRESUPUESTO DE EGRESOS DEL ESTADO DE NAYARIT 2025

PRESUPUESTO BASADO EN RESULTADOS

MATRIZ DE INDICADORES PARA RESULTADOS (MIR)

DEPENDENCIA:	Sistema Estatal de Seguridad Pública (SESP)	MIR SESP

PED 2021-2027 CLAVE FUNCIONAL

OOS	E. REC.	F. GEN.	FIN	FUN	SF	M	PP	NOMBRE DEL PROGRAMA PRESUPUESTARIO (PP)	PP principal	PP Indirecto	Gasto Corriente	Gasto Inversi.
16	ER1	ER1-2	01	07	03	I	041	Profesionalización de los Cuerpos Policiacos (FASP)	X		x	X

Nombre de Beneficiarios:

Nivel/Resumen Narrativo	Nombre del Indicador	Definición	Fórmula	Unidad de Medida Frecuencia	Tipo de Indicador/ Dimensión a medir	Supuestos	Medios de verificación	Características del Indicador*				
							Seguridad Pública de acuerdo a su normatividad local					
Integrantes del estado de fuerza estatal y municipal con evaluaciones de control de confianza y esquemas de profesionalización aprobados.	Porcentaje de integrantes del estado de fuerza estatal y municipal con evaluaciones de Desempeño realizadas con recursos FASP, aprobados.	Mide el avance alcanzado en la aprobación de evaluaciones de Desempeño, con recursos federales del FASP a los integrantes del estado de fuerza estatal y municipal, es decir policías preventivos, policías de investigación y custodios, durante el ejercicio fiscal.	(Integrantes del estado de fuerza estatal y municipal aprobados en Evaluaciones de Desempeño realizadas con recurso FASP/ Integrantes del estado de fuerza estatal y municipal, evaluados en Desempeño con recurso FASP) * 100	Porcentaje Trimestral	Gestión Eficacia	Los integrantes del estado de fuerza estatal y municipal se conducen bajo los principios constitucionales de legalidad, objetividad, eficiencia, profesionalismo, honradez y respeto a los derechos humanos.	Formato único de resultados de la Evaluación de Desempeño del personal en activo de las instituciones de seguridad pública. Constancias de resultados del desempeño (aun no se publica) en preventivo; b) Investigación; c) custodios. Bajo resguardo de la Dirección Evaluación, y todos los involucrados a las Academias.	C	C	C	C	C
Integrantes del estado de fuerza estatal y municipal con evaluaciones de control de confianza y esquemas de profesionalización aprobados.	Porcentaje de integrantes del estado de fuerza estatal y municipal con evaluaciones de Competencias Básicas realizadas con recursos FASP, aprobados.	Mide el avance alcanzado en la aprobación de evaluaciones de Competencias Básicas con recursos federales del FASP a los integrantes del estado de fuerza estatal y municipal, es decir policías preventivos, policías de investigación y custodios, durante el ejercicio fiscal.	(Integrantes del estado de fuerza estatal y municipal aprobados en Evaluaciones de Competencias Básicas realizadas con recurso FASP/ Integrantes del estado de fuerza estatal y municipal evaluados en Competencias Básicas con recurso FASP) * 100	Porcentaje Trimestral	Gestión Eficacia	Los integrantes del estado de fuerza estatal y municipal se conducen bajo los principios constitucionales de legalidad, objetividad, eficiencia, profesionalismo, honradez y respeto a los derechos humanos.	Formato único de resultados de evaluación de Competencias Básicas por cada el personal en activo de las instituciones de seguridad pública. Constancias de resultados (aun no se publica) en preventivo; b) Investigación; c) custodios. Bajo resguardo de la Dirección Evaluación, y todos los involucrados a las Academias.	C	C	C	C	C
Integrantes del estado de fuerza estatal y municipal con evaluaciones de control de confianza y esquemas de profesionalización aprobados.	Porcentaje de integrantes del estado de fuerza estatal y municipal con evaluaciones de Formación Inicial realizadas con recursos FASP, aprobados.	Mide el avance alcanzado en la aprobación de evaluaciones de Formación Inicial con recursos federales del FASP a los integrantes del estado de fuerza estatal y municipal, es decir policías preventivos, policías de investigación y custodios, en el ejercicio fiscal.	(Integrantes del estado de fuerza estatal y municipal aprobados en Formación Inicial realizadas con recurso FASP/ Integrantes del estado de fuerza estatal y municipal evaluados en Formaciónlnicial con recurso FASP) * 100	Porcentaje Trimestral	Gestión Eficacia	Los integrantes del estado de fuerza estatal y municipal se conducen bajo los principios constitucionales de legalidad, objetividad, eficiencia, profesionalismo, honradez y respeto a los derechos humanos.	Fichas de validación y reporte de cumplimiento bajo supervisión de la Dirección de Evaluación, y a cargo los titulares a las Academias.	C	C	C	C	C
Integrantes del estado de fuerza estatal y municipal equipado con uniforme, vestuario y equipo de protección	Porcentaje de integrantes del estado de fuerza estatal y municipal equipados con uniforme, vestuario y equipo de protección, con recurso federal FASP.	Mide los avances en el equipamiento con uniforme, vestuario y equipo de protección a los integrantes del estado de fuerza estatal y municipal, es decir policías preventivos, policías de investigación y custodios, con recursos federales del FASP durante el ejercicio fiscal.	(Integrantes del estado de fuerza estatal y municipal equipados con uniforme, vestuario y equipo de protección / Integrantes del estado de fuerza estatal y municipal programados para dotación de equipo con recurso FASP)*100	Porcentaje Semestral	Gestión Eficacia	El equipamiento adquirido por las instituciones de seguridad pública de las entidades federativas cumple con las características técnicas por las dependencias normativas de seguridad.	Registros de control de equipo bajo el resguardo de los elementos policiales en activo bajo resguardo de las áreas administrativas de las instituciones de seguridad pública de las entidades federativas.	C	C	C	C	C
Municipios conectados con Plataforma México para el intercambio de información de seguridad pública.	Porcentaje de municipios conectados directamente con Plataforma México para la captura del Informe Policial Homologado, gestionados por la entidad federativa con recurso	Mide el porcentaje de municipios conectados con Plataforma México como resultado de las gestiones realizadas por la entidad federativa con recursos federales FASP en el ejercicio fiscal, que permita a los municipios registrar el Informe Policial Homologado. La prioridad en la gestión y conexión la establece la entidad federativa en	(Número de municipios conectados a Plataforma México con recursos FASP / Número de municipios concertados con recurso FASP para conexión en el ejercicio fiscal) *100	Porcentaje Semestral	Gestión Eficacia	Los municipios registran el informe Policial Homologado de manera oportuna y de conformidad con el Acuerdo por el que se emiten los Lineamientos para el llenado, envío, recepción, registro, integración y consulta del Informe Policial Homologado.	Registros electrónicos relativos al Informe Policial Homologado que realizan los municipios con Plataforma México, a cargo de la Dirección de Seguridad Pública Estatal y el Consejo Estatal de Seguridad Pública	C	C	C	C	C

Nota: Las metas se definirán hasta la publicación definitiva del Presupuesto de Egresos 2025 en el Periódico Oficial

*Nomenclaturas: 1.- Características del Indicador: C = Claro, R = Relevante, E= Económico, M = Monitoreable y A = Adecuado.
2.- Valoración Características del Indicador: C = Cumple, CP = Cumple Parcialmente y NC = No Cumple

GOBIERNO DEL ESTADO DE NAYARIT

PRESUPUESTO DE EGRESOS DEL ESTADO DE NAYARIT 2025

PRESUPUESTO BASADO EN RESULTADOS

MATRIZ DE INDICADORES PARA RESULTADOS (MIR)

DEPENDENCIA:	Sistema Estatal de Seguridad Pública (SESP)	MIR SESP

PED 2021-2027 CLAVE FUNCIONAL

ODB	E REC	E GEN	FIN	FUN	SF	M	PP	NOMBRE DEL PROGRAMA PRESUPUESTARIO (PP)	PP principal	PP Indirecto	Gasto Corriente	Gasto Inversi
10	ER1	ER1-2	01	07	03	I	041	Profesionalización de los Cuerpos Policiacos (FASP)	X		X	X

Nombre de Beneficiarios:

Nivel/Resumen Narrativo	Nombre del Indicador	Definición	Fórmula	Unidad de Medida Frecuencia	Tipo de Indicador Dimensión a medir	Supuestos	Medios de verificación	Características del Indicador*				
	federal del FASP en el año en curso.	función de las prioridades y características de sus municipios y la necesidad de mantener la colectividad										
Actividades								C	R	E	M	A
Evaluación de control de confianza a aspirantes e integrantes del estado de fuerza estatal y municipal	Porcentaje de aspirantes e integrantes del estado de fuerza estatal y municipal evaluados en Control de Confianza, con recursos FASP.	Mide el avance alcanzado en la realización de evaluaciones con recurso federal FASP a aspirantes e integrantes del estado de fuerza estatal y municipal que necesita evaluación de Control de Confianza.	(Aspirantes e integrantes del estado de fuerza estatal y municipal evaluados en Control de Confianza con recurso FASP/ Aspirantes e integrantes del estado de fuerza estatal y municipal programado para evaluación de control de confianza, con recursos FASP) *100	Porcentaje Trimestral	Gestión Eficacia	Las Unidades Estatales de Certificación realizan la evaluamiento de conformidad con los criterios y administrativa en la materia	Registros de evaluaciones aplicadas al Cuerpo Estatal y Unidad de Prevención y Control de Confianza de la entidad federativa (el aspirantes y integrantes del estado de fuerza estatal y municipal (Cuenta el ejercicio fiscal en curso, bajo resguardo de las áreas administrativas de las instituciones de seguridad pública de las entidades federativas	C	C	C	C	C
Evaluación de profesionalización a elementos policiales operativos y municipales	Porcentaje de integrantes del estado de fuerza estatal y municipal evaluados en Desempeño, con recursos FASP	Cuantifica el avance alcanzado por la institución de seguridad pública en la aplicación de evaluaciones de desempeño con recurso federal FASP a los integrantes del estado de fuerza estatal y municipal (es decir, policías preventivos, policías de investigación y custodios) en el ejercicio fiscal, de acuerdo al Programa Rector de Profesionalización.	(Integrantes del estado de fuerza estatal y municipal evaluados en Desempeño con recursos FASP/ Integrantes del estado de fuerza estatal y municipal programados para evaluarse en Desempeño con recursos FASP) *100	Porcentaje Trimestral	Gestión Eficacia	Las Academias de Seguridad Pública estatal capacitan al personal operativo estatal en los cursos del Programa Rector de Profesionalización	Formato único de resultados de la Evaluación del Desempeño del personal en activo en instituciones de seguridad pública Documentos del formato de desempeño para los tres perfiles (operativos de investigación, y) Estatus final resultado de la evaluación Evaluación, ya sean los Institutos o las Academias	C	C	C	C	C
Evaluación de profesionalización a elementos policiales operativos y municipales	Porcentaje de integrantes del estado de fuerza estatal y municipal evaluados en Competencias Básicas con recursos FASP.	Mide el avance logrado por la institución de seguridad pública estatal en la aplicación de evaluaciones de competencias básicas con recursos federales del FASP a integrantes del estado de fuerza estatal y municipal (es decir, policías preventivos, policías de investigación y custodios) en el ejercicio fiscal, en apego al Programa Rector de Profesionalización.	(Integrantes del estado de fuerza estatal y municipal Evaluados en Competencias Básicas con recursos FASP / Integrantes del estado de fuerza estatal y municipal programados para evaluarse en Competencias Básicas con recursos FASP) *100	Porcentaje Trimestral	Gestión Eficacia	Las Academias de Seguridad Pública estatal capacitan al personal operativo estatal en los cursos del Programa Rector de Profesionalización	Formato único de resultados de evaluación de Competencias Básicas por perfil (preventivos, de investigación, y) Documentos de respaldo de la evaluación Evaluadores, ya sean los Institutos o las Academias	C	C	C	C	C
Evaluación de profesionalización a elementos policiales operativos y municipales	Porcentaje de aspirantes e integrantes del estado de fuerza estatal y municipal evaluados en Formación Inicial con recurso FASP.	Cuantifica el grado de avance alcanzado por la institución de seguridad pública estatal en la aplicación de evaluaciones de Formación Inicial con recursos federales del FASP en el ejercicio fiscal a integrantes del estado de fuerza estatal y municipal (es decir, policías preventivos, policías de investigación y custodios) en apego al ProgramaRector de Profesionalización.	(Integrantes del estado de fuerza estatal y municipal evaluados en Formación Inicial con recursos FASP / Integrantes del estado de fuerza estatal y municipal programados para evaluarse en Formación Inicial con recurso	Porcentaje Trimestral	Gestion Eficacia	Las Academias de Seguridad Pública estatal capacitan al personal operativo estatal en los cursos del Programa Rector de Profesionalización.	Actual de verificación) historia de calificaciones de las evaluaciones de Formación Inicial bajo resguardo de la institución evaluadora ya sean los Institutos o las Academias	C	C	C	C	C

Nota: Las metas se definirán hasta la publicación definitiva del Presupuesto de Egresos 2025 en el Periódico Oficial

*Nomenclatura: 1.- Características del indicador: C = Claro, R = Relevante, E= Económico, M = Monitoreable y A = Adecuado.
2.- Valoración Características del indicador: C = Cumple, CP = Cumple Parcialmente y NC = No Cumple

GOBIERNO DEL ESTADO DE NAYARIT

PRESUPUESTO DE EGRESOS DEL ESTADO DE NAYARIT 2025

PRESUPUESTO BASADO EN RESULTADOS

MATRIZ DE INDICADORES PARA RESULTADOS (MIR)

DEPENDENCIA:	Sistema Estatal de Seguridad Pública (SESP)	MIR SESP

PED 2021-2027 CLAVE FUNCIONAL

ODS	E. REC	E. GEN.	FIN	FUN	SF	M	PP	NOMBRE DEL PROGRAMA PRESUPUESTARIO (PP)	PP principal	PP Indirecto	Gasto Corriente	Gasto Inversi.
16	ER1	ER1-2	01	07	03	I	041	Profesionalización de los Cuerpos Policiacos (FASP)	X		X	X

Nombre de Beneficiarios:

Nivel/Resumen Narrativo	Nombre del Indicador	Definición	Fórmula	Unidad de Medida Frecuencia	Tipo de Indicador/ Dimensión a medir	Supuestos	Medios de verificación	Características del Indicador*				
			FASP) *100									
Adquisición de equipo (uniforme, vestuario y equipo de protección) para la operación policial	Porcentaje de recursos concertados para la adquisición de equipamiento (uniforme, vestuario y equipo de protección) para la operación policial que se utilizaron para ese fin.	Mide la proporción de recursos federales del FASP concertados para el equipamiento (uniforme, vestuario y equipo de protección) en apoyo de la función policial que fueron destinados para ese fin, sin ser reprogramados durante el ejercicio fiscal.	(Total de recursos pagados en equipamiento tal como uniforme, vestuario y equipo de protección / Total de recursos para equipamiento tal como uniforme, vestuario y equipo de protección concertados)*100	Porcentaje Trimestral	Gestión Eficacia	Los proveedores de los equipos de protección para los elementos policiales operativos estatales y municipales difieren productos de buena calidad y entregan los bienes en el plazo establecido.	Registros de convenios suscritos por la Entidad Federativa con el SESNSP al inicio del ejercicio. Oficios de asignaciones presupuestales. documentación soporte de comprobación de los pagos realizados.	C	C	C	C	C
Presentación de solicitudes de conexión de municipios al Sistema Nacional de Información de Seguridad Pública de Plataforma México.	Porcentaje de solicitudes de conectividad presentadas por las entidades federativas para enlazar a municipios al Sistema Nacional de Información de Seguridad Pública de Plataforma México.	Mide el porcentaje de solicitudes que tramitan las instituciones de Seguridad Pública Estatales ante el Centro Nacional de Información del Secretariado Ejecutivo del Sistema Nacional de Seguridad Pública para permitir que las instituciones de sus municipios se conecten al Sistema Nacional de Información de Seguridad Pública de Plataforma México para registrar la información de los Informes Policiales Homologados	(Solicitudes de conectividad al Sistema Nacional de Información de Seguridad Pública de Plataforma México presentadas / Solicitudes de conectividad al Sistema Nacional de Información de Seguridad Pública de Plataforma México programadas por la Entidad Federativa) *100	Porcentaje Trimestral	Gestión Eficacia	Las entidades federativas proveen soporte técnico y financiero a los municipios para gestionar o mantener la conectividad a la Plataforma México.	Registros internos de las gestiones efectuadas por las entidades federativas a través de la Secretaría de Seguridad Pública Estatal y el Consejo Estatal de Seguridad Pública	C	C	C	C	C

Nota: Las metas se definirán hasta la publicación definitiva del Presupuesto de Egresos 2025 en el Periódico Oficial

*Nomenclaturas: 1.- Características del Indicador: C = Claro, R = Relevante, E= Económico, M = Monitoreable y A = Adecuado.
2.- Valoración Características del indicador: C = Cumple, CP = Cumple Parcialmente y NC = No Cumple

GOBIERNO DEL ESTADO DE NAYARIT
PRESUPUESTO DE EGRESOS DEL ESTADO DE NAYARIT 2025
PRESUPUESTO BASADO EN RESULTADOS

SISTEMA ESTATAL ANTICORRUPCIÓN EN NAYARIT (SESLAN)

GOBIERNO DEL ESTADO DE NAYARIT

PRESUPUESTO DE EGRESOS DEL ESTADO DE NAYARIT 2025

PRESUPUESTO BASADO EN RESULTADOS

FICHA TÉCNICA DEL PROGRAMA PRESUPUESTAL

I. VINCULACIÓN PLANEACIÓN-PROGRAMACIÓN-PRESUPUESTACIÓN

Plan Estatal de Desarrollo 2021-2027 Eje rector	Eje(s) general (s)	Programa Sectorial o Especial	Objetivo de Desarrollo Sostenible
Gobernanza, seguridad y cultura de la legalidad, Gobierno Eficiente, confiable e Incluyente	Gobierno Eficiente, Confiable e Incluyente, Gobierno eficiente	Política estatal anticorrupción	Paz, justicia e instituciones sólidas

Objetivo general del eje rector: Implementar un gobierno honesto, respetuoso, ajeno a la frivolidad y al dispendio, donde se respeten los derechos de las y los nayaritas sin ninguna distinción, fortaleciendo la seguridad ciudadana y comunitaria mediante acciones colaborativas de prevención del delito y acceso a una justicia pronta y cumplida, impulsando de esta forma las condiciones para una convivencia pacífica que permita el desarrollo integral de la sociedad, la inversión y el empleo.,

Presupuesto de Egresos 2025

Finalidad funcional del Gasto:	Gobierno

Programa Presupuestal (PP):

Clave Funcional:	Nombre del PP:	PP principal	PP Indirecto	Gasto Corriente	Gasto Invers.
01 07 03 O 141	Gerencia Pública de la Política Estatal Anticorrupción	X		X	

Descripción de la clasificación funcional del PP

Finalidad:	01	Gobierno
Función:	01 07	Asuntos de Orden Público y de Seguridad
Subfunción:	01 07 03	Otros Asuntos de Orden Público y Seguridad

II. DESCRIPCIÓN GENERAL DEL PROGRAMA PRESUPUESTAL (PP)

Problemática Principal:

Servidores Públicos de Dependencias de la Administración Pública Estatal y Municipal son detectados y sancionados por hechos de corrupción mediante los mecanismos establecidos por el SLAN.

Beneficiarios del PP:

Población Potencial:	Población Objetivo:
Servidores Públicos de Dependencias de la Administración Pública Estatal y Municipal	Servidores Públicos de las Dependencias de la Administración Pública y Ayuntamientos que incurran en hechos de corrupción

Objetivos Estratégicos del PP:

Fin	Contribuir en la disminución de la percepción de la corrupción con en las dependencias públicas del Estado de Nayarit mediante mecanismos de coordinación
Propósito	P1 Servidores Públicos de Dependencias de la Administración Pública Estatal y Municipal son oportunamente detectados y sancionados por hechos de corrupción mediante los mecanismos establecidos por el SLAN.
Propósito	P1 Servidores Públicos de Dependencias de la Administración Pública Estatal y Municipal son oportunamente detectados y sancionados por hechos de corrupción mediante los mecanismos establecidos por el SLAN.

III. RESPONSABLES DEL PROGRAMA PRESUPUESTAL (PP)

Dependencia:	SISTEMA ESTATAL ANTICORRUPCIÓN EN NAYARIT (SESLAN)
Unidad(es) Responsable(s):	(SESLAN)

GOBIERNO DEL ESTADO DE NAYARIT

PRESUPUESTO DE EGRESOS DEL ESTADO DE NAYARIT 2025

PRESUPUESTO BASADO EN RESULTADOS

MATRIZ DE INDICADORES PARA RESULTADOS (MIR)

DEPENDENCIA:	SISTEMA ESTATAL ANTICORRUPCIÓN EN NAYARIT (SESLAN)	MIR SESLAN

PED 2021-2027 CLAVE FUNCIONAL

OOS	E. REC	E. GEN.	FIN	FUN	SF	M	PP	NOMBRE DEL PROGRAMA PRESUPUESTARIO (PP)	PP principal	PP indirecto	Gasto Corriente	Gasto Inrers.
16	ER1	ER1-1	01	07	03	O	141	Gerencia Pública de la Política Estatal Anticorrupción	X		X	

Nombre de Beneficiarios:

Nivel/Resumen Narrativo	Nombre del Indicador	Definición	Fórmula	Unidad de Medida Frecuencia	Tipo de Indicador/ Dimensión a medir	Supuestos	Medios de verificación	Características del Indicador*	C	R	E	M	A
Fin													
Contribuir en la disminución de la percepción de la corrupción con en las dependencias públicas del Estado de Nayarit mediante mecanismos de coordinación	Variación porcentual del índice de percepción ciudadana de la corrupción en los entes públicos estales y municipales en relación al promedio nacional en materia de corrupción	Mide en qué porcentaje Nayarit está por arriba o por debajo de la media Nacional en avance de implementación de la Política Local Anticorrupción. Esta calificación se obtiene dentro del índice de percepción que calcula el INEGI	((Índice de percepción de la corrupción en el Estado de Nayarit / Índice de percepción promedio nacional)-1)*100	Variación Porcentual / Bianual	Estratégico / Eficiencia	Los entes públicos estatales y municipales actúan la política pública anticorrupción establecida por el Comité Coordinador.	Asamblea del Comité Coordinador en materia de coordinación Estatales Indicadores de Percepción de la Corrupción y Gobierno 2023 https://www.inegi.org.mx/programas/ncpcg/2023/	C	C	C	C	C
Propósito													
P1 Servidores Públicos de Dependencias de la Administración Pública Estatal y Municipal son oportunamente detectados y sancionados por hechos de corrupción mediante los mecanismos establecidos por el SLAN.	Variación porcentual de Servidores Públicos Detectados oportunamente, que cometen hechos de corrupción	Se mide el porcentaje de detección de servidores públicos del Estado de Nayarit que cometen corrupción a través de la plataforma digital	((Número de Servidores Públicos Detectados en el año actual / Número de Servidores Públicos Detectados en el año anterior) - 1) * 100	Variación Porcentual / Anual	Estratégico / Eficiencia	Se cuenta en operación el sistema número 6 de la plataforma digital local, relacionado con denuncias por hechos de corrupción.	Información que arroja la Dirección de Sistemas de la plataforma digital local	C	C	C	C	C
P1 Servidores Públicos de Dependencias de la Administración Pública Estatal y Municipal son oportunamente detectados y sancionados por hechos de corrupción mediante los mecanismos establecidos por el SLAN.	Porcentaje de mecanismos de coordinación entre las instituciones públicas estatales y municipales emitidos por el Comité Coordinador	El indicador mide el porcentaje de avance en las instituciones públicas que implementan los mecanismos de coordinación del Comité Coordinador para detectar y sancionar a servidores públicos por hechos de corrupción establecidos por el SLAN	(Número de avance en las instituciones públicas que implementan los mecanismos de coordinación del Comité Coordinador /Total de entes públicos de Nayarit proyectados coordinar) * 100	Porcentaje / Anual	Estratégico / Eficiencia	Las Instituciones Públicas Estatales y Municipales logran adecuarse para implementar los mecanismos de coordinación	La Dirección de Vinculación interinstitucional de la Secretaría Ejecutiva del Sistema Local Anticorrupción son coordinación con los entes públicos.	C	C	C	C	C
Componente													
C1 Comité Coordinador con mecanismos de coordinación implementados entre autoridades encargadas de combate a la corrupción en el Estado de Nayarit	Porcentaje de mecanismo de coordinación implementados	El indicador refleja el porcentaje de cumplimiento de la SESLAN en el apoyo técnico de coordinación con el Comité Coordinador con los entes estatales y municipales encargadas de combate a la corrupción.	(Mecanismos de coordinación implementados/Mecanismos de coordinación requeridos) * 100	Porcentaje / Anual	Gestión / Eficacia	El Comité coordinador invierte con Políticas Públicas Anticorrupción	Informes proporcionados por la Dirección de vinculación interinstitucional y Alcance y Políticas Públicas	C	C	C	C	C
C2 PLATAFORMA DIGITAL LOCAL implementada en el Estado de Nayarit integrada por 6 Sistemas informáticos.	Porcentaje de Sistemas en operación que componen la Plataforma Digital del Sistema Local Anticorrupción	El indicador mide el porcentaje de avance de la implementación de la Plataforma Digital del Sistema Local Anticorrupción en el Estado de Nayarit	(Número de Sistemas en operación que componen la Plataforma Digital Local / el Número de Sistemas que integran la Plataforma Digital Local) * 100	Porcentaje / Anual	Gestión / Eficacia	Estas Plataforma colaboran en la implementación y operación de la Plataforma Digital Local	Información que reporta la Dirección de servidores tecnológicos y plataforma digital local de SESLAN www.seslan.gob.mx Información que se encuentra en Plataforma digital	C	C	C	C	C

Nota: Las metas se definirán hasta la publicación definitiva del Presupuesto de Egresos 2025 en el Periódico Oficial

*Nomenclaturas: 1 - Características del indicador: C = Claro, R = Relevante, E= Económico, M = Monitoreable y A = Adecuado. 2.- Valoración Características del indicador: C = Cumple, CP = Cumple Parcialmente y NC = No Cumple

GOBIERNO DEL ESTADO DE NAYARIT

PRESUPUESTO DE EGRESOS DEL ESTADO DE NAYARIT 2025

PRESUPUESTO BASADO EN RESULTADOS

MATRIZ DE INDICADORES PARA RESULTADOS (MIR)

DEPENDENCIA:	SISTEMA ESTATAL ANTICORRUPCIÓN EN NAYARIT (SESLAN)	MIR SESLAN

PED 2021-2027 CLAVE FUNCIONAL

ODS	E. REC	E. GEN.	FIN	FUN	SF	M	PP	NOMBRE DEL PROGRAMA PRESUPUESTARIO (PP)	PP principal	PP Indirecto	Gasto Corriente	Gasto Inversi
16	ER1	ER1-1	01	07	03	O	141	Gerencia Pública de la Política Estatal Anticorrupción	X		X	
Nombre de Beneficiarios:												

Nivel/Resumen Narrativo	Nombre del Indicador	Definición	Fórmula	Unidad de Medida Frecuencia	Tipo de Indicador/ Dimensión a medir	Supuestos	Medios de verificación	Características del indicador*				
								C	R	E	M	A
C3 Políticas Públicas integrales para la prevención, detección y disuasión de hechos de corrupción y faltas administrativas implementadas	Variación porcentual de políticas integrales implementadas	Este indicador mide la variación porcentual de las políticas públicas integrales implementadas para detección y disuasión de hechos de corrupción y de faltas administrativas	((Número de políticas públicas integrales cumplidas en el año actual/Número de políticas públicas integrales cumplidas en el año anterior)-1)*100	Variación Porcentual Anual	Gestión Eficacia	Aprobación de la Política Anticorrupción del Estado de Nayarit y los entes públicos Estatales y Municipales la implementación a sus planes de acción	Datos sobre el nivel de avance en la Política Pública Anticorrupción, Judicial de Riesgos y Políticas Públicas y www.seslan.gob.mx	C	C	C	C	C
C4 Entes públicos y Universidades Vinculados y Coordinados con el SLAN	Porcentaje de Entes Públicos y Universidades vinculados y coordinados	Mide el porcentaje de Entes Públicos y Universidades vinculados y coordinados con el SLAN para atender solicitudes de apoyos, servicios y demás requerimientos de colaboración que realicen los integrantes del Sistema Local	(Porcentaje de Entes Públicos y Universidades vinculadas y coordinadas/Total de Entes públicos y Universidades) *100	Porcentaje Anual	Gestión Eficacia	Designación de enlaces por cada uno de los entes públicos y Universidades	Informes proporcionados por la Dirección de Vinculación www.seslan.gob.mx	C	C	C	C	C
Actividades												
C1A1 Elaboración de los mecanismos de coordinación necesarios para la vinculación entre los diversos órganos encargados de combatir a la corrupción en el Estado	Porcentaje de mecanismos de coordinación aprobados	Mide el porcentaje de mecanismos de coordinación elaborados con los Entes Públicos encargados de combatir a la corrupción en el Estado	(Número de mecanismos con los Entes públicos elaborados/Número de mecanismos con los Entes Públicos programados)*100	Promedio Trimestral	Gestión	Adecuación de lineamientos de coordinación para los diferentes entes públicos Estatales, Municipales y Descentralizados	Datos sobre el tipo de ente público y las necesidades particulares para elaborar mecanismos de coordinación www.seslan.gob.mx	C	C	C	C	C
C2A1 Atención y seguimiento de las Bases para funcionalidad técnica, operativa y normativa de la Plataforma Digital Local	Porcentaje de bases de funcionalidad creadas de la Plataforma Digital Local	Mide el porcentaje de establecimiento de las bases para la funcionalidad técnica, operativa y normativa de la Plataforma Digital Local integrada por 6 sistemas	(Número de bases atendidas de la plataforma digital local/Número de bases establecidas de la plataforma digital)*100	Porcentaje Trimestral	Gestión Eficacia	Entes la SESLAN y los entes públicos han establecido las bases para la funcionalidad técnica, operativa y normativa de la Plataforma Digital Local	Documentos varios para la funcionalidad de la Plataforma Digital local, Dirección de Servicios Tecnológicos y Plataforma Digital Local y www.seslan.gob.mx	C	C	C	C	C
C2A2. Realización de Convenios de colaboración y coordinación con los entes públicos competentes en la detección, prevención y sanciones administrativas y hechos de corrupción	Porcentaje de convenios de colaboración y coordinación elaborados	Este indicador mide el porcentaje de convenios realizados con los entes públicos competentes en la detección, prevención y sanciones administrativas y hechos de corrupción	(Número de convenios de colaboración y coordinación elaborados para la detección, prevención y sanciones administrativas /Número de convenios de colaboración y coordinación para la detección, prevención y sanciones administrativas requeridos)*100	Porcentaje Anual	Gestión Eficacia	Existe disponibilidad por parte de los entes públicos para la elaboración de convenios de colaboración y coordinación para la detección, prevención y sanciones administrativas y hechos de corrupción	Documentos que se encuentran en los expedientes administrativos de las oficinas del SLAN, Dirección de Servicios Tecnológicos y Plataforma Digital Local y www.seslan.gob.mx	C	C	C	C	C
C2A3 Atención y seguimiento de los Protocolos para la Actualización de la Información en la Plataforma Digital Local	Porcentaje de protocolos establecidos	Este indicador mide el porcentaje de protocolos establecidos para la actualización de la información en la Plataforma Digital Local integrada por 6 plataformas	(Número de actualizaciones de información en base a protocolos realizadas/Número de actualizaciones en base a protocolos programadas)*100	Porcentaje Trimestral	Gestión Eficacia	Se realizan actualizaciones de información en base al protocolo establecido	Documentos que se encuentran en los expedientes administrativos de las oficinas del SLAN, Dirección de Servicios Tecnológicos y Plataforma Digital Local y	C	C	C	C	C

Nota: Las metas se definirán hasta la publicación definitiva del Presupuesto de Egresos 2026 en el Periódico Oficial

*Nomenclaturas: I.- Características del indicador: C = Claro, R = Relevante, E= Económico, M = Monitoreable y A = Adecuado
2.- Valoración Características del Indicador: C = Cumple, CP = Cumple Parcialmente y NC = No Cumple

GOBIERNO DEL ESTADO DE NAYARIT

PRESUPUESTO DE EGRESOS DEL ESTADO DE NAYARIT 2025

PRESUPUESTO BASADO EN RESULTADOS

MATRIZ DE INDICADORES PARA RESULTADOS (MIR)

DEPENDENCIA:	SISTEMA ESTATAL ANTICORRUPCIÓN EN NAYARIT (SESLAN)	MIR SESLAN

PED 2021-2027 CLAVE FUNCIONAL

ODS	E REG	E. GRN	FIN	FUN	SF	M	PP	NOMBRE DEL PROGRAMA PRESUPUESTARIO (PP)	PP principal	PP Indirecto	Gasto Corriente	Gasto Inversi
16	ER1	ER1-1	01	07	03	O	141	Gerencia Pública de la Política Estatal Anticorrupción	X		X	

Nombre de Beneficiarios:

Nivel/Resumen Narrativo	Nombre del Indicador	Definición	Fórmula	Unidad de Medida Frecuencia	Tipo de Indicador Dimensión a medir	Supuestos	Medios de verificación	Características del Indicador*					
							www.seslan.gob.mx						
C2A4. Implementación del Marco Jurídico de la Plataforma Digital Local para el control interno de las Dependencias de la Administración Pública y Ayuntamientos	Porcentaje de aplicación del marco jurídico de la Plataforma Digital Local	Este indicador mide el porcentaje de aplicación del marco normativo de la Plataforma Local para el control interno en las Dependencias de la Administración Pública y Ayuntamientos	(Número de dependencias de la APE y Ayuntamientos que cumplen con el marco jurídico/Total de Dependencias de la APE y Ayuntamientos)*100	Porcentaje Anual	Gestión Eficacia	Se mejoran leyes o reglamentos para fortalecimiento de la Plataforma Digital Local	Leyes y Reglamentos publicados que se encuentren en el portal del SESLA/ Gerencia de Servicios Tecnológicos y Plataforma Digital Local / www.seslan.gob.mx	C	C	C	C	C	C
C2A5. Realización de supervisiones para coordinar la implementación y el desarrollo de la Plataforma Digital Local	Porcentaje de supervisiones realizadas	Este indicador mide el porcentaje de las supervisiones realizadas para conocer el avance en la implementación y el desarrollo la Plataforma Digital Local integrada por 6 sistemas	(Porcentaje de supervisiones realizadas /Porcentaje de supervisiones programadas)*100	Promedio Semestral	Gestión Eficacia	Se lleva a cabo la coordinación y supervisión de la implementación y el desarrollo de la Plataforma Digital Local por parte del área correspondiente.	Reportes, minutas/o informes de visitas de campo al Estado y Enlace con la Plataforma Digital Local en las instituciones. Dirección de Servicios Tecnológicos y Plataforma Digital Local /	C	C	C	C	C	C
C3A1 Construcción, implementación y Difusión de las Políticas Públicas en materia Anticorrupción	Porcentaje de avance en la construcción de la Política Anticorrupción	El indicador mide el porcentaje de avance en la construcción e implementación de la Política Pública Anticorrupción para prevenir, detectar y disuadir hechos decorrupción y faltas administrativas.	(Avance de la Política Pública Anticorrupción realizado/Avance de la Política Pública Anticorrupción programado)*100	Promedio Trimestral	Gestión Eficacia	Alto número de participación para coadyuvar con las mesas de trabajo para atender las observaciones emitidas por el sistema Nacional Anticorrupción	Plan Anticorrupción del Estado de Nayarit aprobado por la Comisión Coordinador Jurídica de Riesgos y Políticas Públicas / www.seslan.gob.mx	C	C	C	C	C	C
C3A2 Difusión de la implementación de las Políticas Públicas en materia Anticorrupción publicadas	Porcentaje de Políticas Públicas en materia de Anticorrupción difundidas	Este indicador mide el porcentaje de políticas públicas difundidas en materia de anticorrupción por las autoridades competentes	(Número de Políticas Públicas difundidas/Total de Políticas públicas)*100	Porcentaje Trimestral	Gestión Eficacia	Difusión de las Políticas Públicas en el ámbito de Anticorrupción por las autoridades competentes.	Reportes emitidos por el Departamento de políticas públicas de la SESLAN, Gerencia de Riesgos y Políticas Públicas / www.seslan.gob.mx	C	C	C	C	C	C
C3A3 Seguimiento y evaluación de políticas públicas encaminadas a la prevención, detección y disuasión de hechos de corrupción y de faltas administrativas	Porcentaje de políticas públicas con seguimiento y evaluadas	Este indicador mide el porcentaje de políticas públicas con seguimiento y evaluadas para prevenir, detectar y disuadir hechos de corrupción y faltas administrativas.	(Número de políticas públicas evaluadas/Total de políticas Públicas)*100	Porcentaje Anual	Gestión Eficacia	Implementación de políticas públicas por parte de los entes responsables del combate a la corrupción	minutas de las mesas responsables en el avance de la aplicación de las políticas públicas/ Gerencia de Riesgos y Políticas Públicas / www.seslan.gob.mx	C	C	C	C	C	C
C3.A4. Definición del Marco Jurídico de las Políticas Públicas encaminadas a la prevención, detección y disuasión de hechos de corrupción y de faltas administrativas.	Porcentaje de políticas públicas aplicadas	Mide el porcentaje de las Políticas Públicas Anticorrupción para para la prevenir, detectar y disuadir hechos de corrupción y faltas administrativas.	(Número de políticas públicas aplicadas/Número de políticas públicas existentes)*100	Porcentaje Anual	Gestión Eficacia	Se realizan leyes o reglamentos para la regulación de las Políticas Públicas Anticorrupción	Leyes y lineamientos publicados que se encuentren en poder del SESLAN Gerencia de Riesgos y Políticas Públicas / www.seslan.gob.mx	C	C	C	C	C	C

Nota: Las metas se definirán hasta la publicación definitiva del Presupuesto de Egresos 2025 en el Periódico Oficial

*Nomenclaturas 1.- Características del indicador: C = Claro, R = Relevante, E= Económico, M = Monitoreable y A = Adecuado
2.- Valoración Características del indicador: C = Cumple, CP = Cumple Parcialmente y NC = No Cumple

GOBIERNO DEL ESTADO DE NAYARIT

PRESUPUESTO DE EGRESOS DEL ESTADO DE NAYARIT 2025

PRESUPUESTO BASADO EN RESULTADOS

MATRIZ DE INDICADORES PARA RESULTADOS (MIR)

DEPENDENCIA:	SISTEMA ESTATAL ANTICORRUPCIÓN EN NAYARIT (SESLAN)	MIR SESLAN

PED 2021-2027 CLAVE FUNCIONAL

COS	E. REC	E. GEN.	FIN	FUN	SF	M	PP	NOMBRE DEL PROGRAMA PRESUPUESTARIO (PP)	PP principal	PP Indirecto	Gasto Corriente	Gasto Inver
16	ER1	ER1-1	01	07	03	O	141	Gerencia Pública de la Política Estatal Anticorrupción	X		X	

Nombre de Beneficiarios:

Nivel/Resumen Narrativo	Nombre del Indicador	Definición	Fórmula	Unidad de Medida Frecuencia	Tipo de Indicador/ Dimensión a medir	Supuestos	Medios de verificación	Características del Indicador*				
C4A1. Realización y Seguimiento de los trámites internos necesarios para la atención de las solicitudes de apoyos, servicios y demás requerimientos de colaboración que realicen los integrantes del Sistema Local	Porcentaje de solicitudes de apoyo y servicios de los integrantes del Sistema Local, atendidas	Mide el seguimiento de los trámites internos necesarios para la atención de las solicitudes de apoyo que realizan los integrantes del Sistema Local.	(Número de solicitudes de apoyo y servicios atendidas/Número de solicitudes de apoyo y servicios recibidas)*100 .	Porcentaje Trimestral	Gestión Eficacia	Los integrantes del SLAN están coordinados con la Secretaría Ejecutiva	Informes sobre las solicitudes de apoyo recibidas y atendidas. Jefatura de vinculación / www.seslan.gob.mx.	C	C	C	C	C
C4A2 Requerimientos de información a los Entes públicos con relación al cumplimiento de la política nacional y estatal y las demás políticas integrales implementadas	Porcentaje de información requerida a los Entes públicos	Este indicador mide el porcentaje de información que se requiera a los entes públicos Reflejar para conocer el cumplimiento de la Política Nacional y Estatal a través de los Entes Públicos	(Información obtenida para cumplir con las políticas, nacionales, estatales e integrales/Información requerida para el cumplimiento de las políticas, nacionales, estatales e integrales)*100	Porcentaje Trimestral	Gestión Eficacia	Existen mecanismos de coordinación entre los entes públicos y la SESLAN	Convenios de coordinación firmados entre la SESLAN y los entes públicos estatales y municipales. Jefatura de vinculación / www.seslan.gob.mx.	C	C	C	C	C

Nota: Las metas se definirán hasta la publicación definitiva del Presupuesto de Egresos 2025 en el Periódico Oficial

*Nomenclaturas: 1.- Características del Indicador: C = Claro, R = Relevante, E= Económico, M = Monitoreable y A = Adecuado.
2.- Valoración Características del indicador: C = Cumple, CP = Cumple Parcialmente y NC = No Cumple

GOBIERNO DEL ESTADO DE NAYARIT
PRESUPUESTO DE EGRESOS DEL ESTADO DE NAYARIT 2025
PRESUPUESTO BASADO EN RESULTADOS

INSTITUTO DE JUSTICIA LABORAL BUROCRÁTICA DEL ESTADO DE NAYARIT (IJLB)

GOBIERNO DEL ESTADO DE NAYARIT

PRESUPUESTO DE EGRESOS DEL ESTADO DE NAYARIT 2025

PRESUPUESTO BASADO EN RESULTADOS

FICHA TÉCNICA DEL PROGRAMA PRESUPUESTAL

I. VINCULACIÓN PLANEACIÓN-PROGRAMACIÓN-PRESUPUESTACIÓN

Plan Estatal de Desarrollo 2021-2027			
Eje rector	Eje(s) general (s)	Programa Sectorial o Especial	Objetivo de Desarrollo Sostenible
Gobernanza, seguridad y cultura de la legalidad	Gobierno eficiente	Eficiencia y eficacia en el gasto público	Paz, justicia e instituciones sólidas

Objetivo general del eje rector: Implementar un gobierno honesto, respetuoso, ajeno a la frivolidad y al dispendio, donde se respeten los derechos de las y los nayaritas sin ninguna distinción, fortaleciendo la seguridad ciudadana y comunitaria mediante acciones colaborativas de prevención del delito y acceso a una justicia pronta y cumplida, impulsando de esta forma las condiciones para una convivencia pacífica que permita el desarrollo integral de la sociedad, la inversión y el empleo.

Presupuesto de Egresos 2025

Finalidad funcional del Gasto:	Gobierno

Programa Presupuestal (PP):

Clave Funcional:	Nombre del PP:	PP principal	PP Indirecto	Gasto Corriente	Gasto Invers.
01 03 05 O 021	Gerencia Jurídica y Cultura de la Legalidad	X		X	

Descripción de la clasificación funcional del PP

Finalidad:	01	Gobierno
Función:	01 03	Coordinación de la Política de Gobierno
Subfunción:	01 03 05	Asuntos Jurídicos

II. DESCRIPCIÓN GENERAL DEL PROGRAMA PRESUPUESTAL (PP)

Problemática Principal:

Altos número de demandas legales por conflictos laborales burocráticos

Beneficiarios del PP:

Población Potencial:	Población Objetivo:
Trabajadores al servicio del estado de Nayarit, entidades públicas, ayuntamientos y sindicatos	Trabajadores al servicio del estado, de ayuntamientos y sindicatos con conflictos laborales burocráticos

Objetivos Estratégicos del PP:

Fin: Contribuir a la Impartición de Justicia Laboral Burocrática pronta y expedita mediante el desarrollo de medios alternos conciliatorios y de mediación, así como el desarrollo de juicios en los plazos y términos que fijan las leyes.

Propósito: Trabajadores al servicio del estado, de ayuntamientos y sindicatos con conflictos laborales burocráticos perciben protección de sus derechos evitando y concluyendo demandas legales y amparos

III. RESPONSABLES DEL PROGRAMA PRESUPUESTAL (PP)

Dependencia:	INSTITUTO DE JUSTICIA LABORAL BUROCRÁTICA DEL ESTADO DE NAYARIT (IJLB)
Unidad(es) Responsable(s).	(IJLB)

GOBIERNO DEL ESTADO DE NAYARIT

PRESUPUESTO DE EGRESOS DEL ESTADO DE NAYARIT 2025

PRESUPUESTO BASADO EN RESULTADOS

MATRIZ DE INDICADORES PARA RESULTADOS (MIR)

DEPENDENCIA:	INSTITUTO DE JUSTICIA LABORAL BUROCRÁTICA DEL ESTADO DE NAYARIT (IJLB)	MIR IJLB

PED 2021-2027 CLAVE FUNCIONAL

ODS	E.REG	E. GEN.	FIN	FUN	SF	M	PP	NOMBRE DEL PROGRAMA PRESUPUESTARIO (PP)	PP principal	PP Indirecto	Gasto Corriente	Gasto Inversi.
1B	ER1	ER1-1	01	03	05	O	021	Gerencia Jurídica y Cultura de la Legalidad	X		X	

Nombre de Beneficiarios:

Nivel/Resumen Narrativo	Nombre del Indicador	Definición	Fórmula	Unidad de Medida Frecuencia	Tipo de Indicador Dimensión a medir	Supuestos	Medios de verificación	Caracteristicas del Indicador*				
								C	R	E	M	A
Fin												
Contribuir a la Impartición de Justicia Laboral Burocrática pronta y expedita mediante el desarrollo de medios alternos conciliatorios y de mediación, así como el desarrollo de juicios en los plazos y términos que fijan las leyes.	Variación porcentual de expedientes concluidos con medios de impugnación	Mide que los expedientes concluidos que son impugnados por las partes involucradas no se acumulen y sean resueltos por las instancias de impartición de justicia correspondientes, de forma pronta y expedita	((Número de expedientes concluidos con medios de impugnación acumulados año actual / Número de expedientes concluidos con medios de impugnación acumulados años anteriores)-1)*100	Variación Porcentual Anual	Estratégico Eficacia	Los actos normativos en el expediente sustanciado con la resolución	Archivos Administrativos generados por las Salas Laborales de Conflictos Colectivos, entre Entes Públicos y sus Trabajadores con excepción de los Municipios, entre Las Mancomunidades y sus Trabajadores y de Jurisdicción Mixta del Instituto de Justicia Laboral Burocrática https://ijlb.nayarit.gob.mx/	C	C	C	C	C
Propósito												
Trabajadores al servicio del estado, de ayuntamientos y sindicatos con conflictos laborales burocráticos perciben protección de sus derechos evitando y concluyendo demandas legales y amparos	Porcentaje de expedientes concluidos sin medios de impugnación	Mide los expedientes concluidos sin medios de impugnación conforme a la ley, percibiendo así las partes laprotección a sus derechos laborales.	(Número de expedientes concluidos sin medios de impugnación / Numero de expedientes concluidos conforme a resolución, desistimiento o por conciliación)*100	Porcentaje Anual	Estratégico Eficiencia	Las sentencias dictadas causen ejecutoria, y los Juzgados de Distrito y Tribunales Colegiados resuelvan su cumplimiento	Archivos Administrativos generados por las Salas Laborales de Conflictos Colectivos, entre Entes Públicos y sus Trabajadores con excepción de los Municipios, entre los Municipios y sus Trabajadores y de Jurisdicción Mixta del Instituto de Justicia Laboral Burocrática https://ijlb.nayarit.gob.mx/	C	C	C	C	C
Componente												
C1 Conciliación y/o mediación como medios alternos concluidos	Porcentaje de expedientes de conciliaciones y/o mediaciones concluidas	Mide las conciliaciones y/o mediaciones que solicita las partes involucradas, previo juicio y durante el juicio, hasta su conclusión a través de la realización de convenio o la constancia de conclusión	(Expedientes de Conciliaciones y/o mediaciones concluidas / (Expediente en etapa previa a conciliación + Expedientes iniciados por demanda legal en el año actual, más los no concluidos en años anteriores)) *100	Porcentaje Semestral	Gestión Eficiencia	Solicitud del desistimiento del Medio Alterno de Solución de Conflicto ante el Instituto por las partes involucradas	Archivos Administrativos generados por las Salas Laborales de Conflictos Colectivos, entre Entes Públicos y sus Trabajadores con excepción de los Municipios, entre los Municipios y sus Trabajadores y de Jurisdicción Mixta del Instituto de Justicia Laboral Burocrática https://ijlb.nayarit.gob.mx/	C	C	C	C	C
C2 Resolución del juicio laboral burocráticos concluidos	Porcentaje de Expedientes con Resoluciones de juicios laborales burocráticos concluidos	Mide las resoluciones de juicios labores burocráticos concluidos mediante los expedientes iniciados por los trabajadores al Servicio del Estado de Nayarit, Entidades Públicas, Ayuntamientos y Sindicatos	(Expedientes con resoluciones de juicios laborales burocráticos concluidos / Expedientes iniciados por demanda legal en el año actual, más los no concluidos en años anteriores) *100	Porcentaje Semestral	Gestión Eficiencia	Inicio de demanda por el Instituto Laboral Burocrático presentado por el actor	Archivos Administrativos generados por las Salas Laborales de Conflictos Colectivos, entre Entes Públicos y sus Trabajadores con excepción de los Municipios, entre los Municipios y sus Trabajadores y de Jurisdicción Mixta del Instituto de Justicia Laboral Burocrática https://ijlb.nayarit.gob.mx/	C	C	C	C	C
Actividades												

Nota: Los datos se definirán hasta la publicación definitiva del Presupuesto de Egresos 2025 en el Periódico Oficial

*Nomenclaturas: 1.- Caracteristicas del Indicador: C = Claro, R = Relevante, E= Económico, M = Monitoreable y A = Adecuado
2.- Valuación Caracteristicas del Indicador: C = Cumple, CP = Cumple Parcialmente y NC = No Cumple

GOBIERNO DEL ESTADO DE NAYARIT

PRESUPUESTO DE EGRESOS DEL ESTADO DE NAYARIT 2025

PRESUPUESTO BASADO EN RESULTADOS

MATRIZ DE INDICADORES PARA RESULTADOS (MIR)

DEPENDENCIA:	INSTITUTO DE JUSTICIA LABORAL BUROCRÁTICA DEL ESTADO DE NAYARIT (IJLB)	MIR IJLB

PED 2021-2027 CLAVE FUNCIONAL

ODS	E. REC	E. GEN	FIN	FUN	SF	M	PP	NOMBRE DEL PROGRAMA PRESUPUESTARIO (PP)	PP principal	PP Indirecto	Gasto Corriente	Gasto Inversión
16	ER1	ER1-1	01	03	05	O	021	Gerencia Jurídica y Cultura de la Legalidad	X		X	

Nombre de Beneficiarios:

Nivel/Resumen Narrativo	Nombre del Indicador	Definición	Fórmula	Unidad de Medida Frecuencia	Tipo de Indicador/ Dimensión a medir	Supuestos	Medios de verificación	Características del Indicador*					
C1A1 Solicitud de Medio Alterno de Mediación y/o Conciliación desarrollados	Porcentaje de expedientes de medios alternos de mediación y/o conciliación desarrollados	Mide que se desarrollen los medios alternos de mediación y/o conciliación que presente la parte involucrada a fin de que se desarrollen este mecanismo y se da inicio	(Número de expedientes de Medios Alternos de Mediación y/o Conciliación desarrolladas / Número de expedientes de medios alternos de mediación y/o conciliación iniciadas año actual, mas no concluidos años anteriores)*100	Porcentaje Trimestral	Gestión Eficiencia	Estabilidad del desarrollo del Medio Alterno de Solución de Conflictos ante el traslado por las partes involucradas	Archivos Administrativos generados por los Sutes Laborales de Conflictos Colectivos, entre Entes Públicos y sus Trabajadores con excepción de los Municipios, entre los Municipios y sus Trabajadores y de Jurisdicción Mixta del Instituto de Justicia Laboral Burocrática https://ijlb.nayarit.gob.mx/	C	C	C	C	C	
C1A2 Emisión de Convenios al Medio Alterno de Mediación y/o conciliación	Porcentaje de expedientes de medios alternos de mediación y/o conciliación desarrollados con convenios	Mide la emisión de convenios del medio alterno de mediación y/o conciliación, así como de los medios que se concluyen por constancia de conclusión, una vez desarrolladas las etapas de los mismos	(Número de expedientes de medios alternos de Mediación y/o Conciliación desarrollados con convenios / Número de expedientes de medios alternos de mediación y/o conciliación desarrollados año actual, más añosanteriores) *100	Porcentaje Trimestral	Gestión Eficiencia	Se logra el desarrollo del medio alterno de solución de conflicto a solicitud de partes	Archivos Administrativos generados por los Sutes Laborales de Conflictos Colectivos, entre Entes Públicos y sus Trabajadores con excepción de los Municipios, entre los Municipios y sus Trabajadores y de Jurisdicción Mixta del Instituto de Justicia Laboral Burocrática https://ijlb.nayarit.gob.mx/	C	C	C	C	C	
C1A3 Conclusión al Medio Alterno de Mediación y/o Conciliación	Porcentaje de expedientes de medios alternos de mediación y/o conciliación desarrollados concluidos	Mide la conclusión del medio alterno de mediación y/o conciliaciones unas veces desarrolladas las etapas correspondientes a fin de iniciar el juicio	(Número de expedientes de medios alternos de Mediación y/o Conciliación desarrollados concluidos / Número de expedientes de medios alternos de mediación y/o conciliación desarrollados año actual, mas año anterior) *100	Porcentaje Trimestral	Gestión Eficiencia	No existe acuerdo por las partes involucradas	Archivos Administrativos generados por los Sutes Laborales de Conflictos Colectivos, entre Entes Públicos y sus Trabajadores con excepción de los Municipios, entre los Municipios y sus Trabajadores y de Jurisdicción Mixta del Instituto de Justicia Laboral Burocrática https://ijlb.nayarit.gob.mx/	C	C	C	C	C	
C2A1 Integración de los expedientes de Juicios Laborales Burocráticos	Porcentaje de demandas con expedientes para juicios laborales burocráticos integrados	Mide la integración de los expedientes a través del desahogo de la etapa de demanda y contestación, ofrecimiento y admisión de pruebas, y alegatos que forman los juicios laborales burocráticos	(Número de demandas con expedientes para Juicios Laborales Burocráticos integrados / Número de demandas solicitadas)*100	Porcentaje Trimestral	Gestión Eficiencia	El actor presenta demanda en alguno de partes	Archivos Administrativos generados por los Sutes Laborales de Conflictos Colectivos, entre Entes Públicos y sus Trabajadores con excepción de los Municipios, entre los Municipios y sus Trabajadores y de Jurisdicción Mixta del Instituto de Justicia Laboral Burocrática https://ijlb.nayarit.gob.mx/	C	C	C	C	C	
C2A2 Resolución de los Juicios Laborales Burocráticos	Porcentaje de expedientes para juicios laborales burocráticos con resolución	Mide las resoluciones de los expedientes de juicios laborales burocráticos conforme a la ley en los tiempos establecidos	(Número de expedientes de Juicios Laborales Burocráticos con resolución / Número de expedientes para juicios laborales burocráticos integrados)*100	Porcentaje Trimestral	Gestión Eficiencia	El actor presenta demanda en alguno de partes	Archivos Administrativos generados por los Sutes Laborales de Conflictos Colectivos, entre Entes Públicos y sus Trabajadores con excepción de los Municipios, entre los Municipios y sus Trabajadores y de Jurisdicción Mixta del	C	C	C	C	C	

Nota: Las metas se definirán hasta la publicación definitiva del Presupuesto de Egresos 2025 en el Periódico Oficial

*Nomenclatura: 1.- Características del Indicador: C = Claro, R = Relevante, E= Económico, M = Monitoreable y A = Adecuado.
2.- Valoración Características del Indicador: C = Cumple, CP = Cumple Parcialmente y NC = No Cumple

GOBIERNO DEL ESTADO DE NAYARIT

PRESUPUESTO DE EGRESOS DEL ESTADO DE NAYARIT 2025

PRESUPUESTO BASADO EN RESULTADOS

MATRIZ DE INDICADORES PARA RESULTADOS (MIR)

DEPENDENCIA:	INSTITUTO DE JUSTICIA LABORAL BUROCRÁTICA DEL ESTADO DE NAYARIT (IJLB)	MIR IJLB

PED 2021-2027 CLAVE FUNCIONAL

ODS	E. REC	E. GEN.	FIN	FUN	SF	M	PP	NOMBRE DEL PROGRAMA PRESUPUESTARIO (PP)	PP principal	PP Indirecto	Gasto Corriente	Gasto Inversión
16	ER1	ER1-1	01	03	05	O	021	Gerencia Jurídica y Cultura de la Legalidad	X		X	

Nombre de Beneficiarios:

Nivel/Resumen Narrativo	Nombre del Indicador	Definición	Fórmula	Unidad de Medida Frecuencia	Tipo de Indicador Dimensión a medir	Supuestos	Medios de verificación	Características del indicador*				
							Instituto de Justicia Laboral Burocrática https://ijlb.nayarit.gob.mx/					
C2A3 Ejecución de las Resoluciones de los Juicios Laborales Burocráticos	Porcentaje de expedientes para juicios laborales burocráticos con resoluciones ejecutadas	Mide que las resoluciones de los juicios laborales burocráticos sean ejecutadas por la parte demandada en cumplimiento a las mismas.	(Número de expedientes de juicios laborales burocráticos con resoluciones ejecutadas / Número de expedientes de juicios laborales burocráticos con resolución)*100	Porcentaje Trimestral	Gestión Eficiencia	El actor presenta promoción para requerimiento de pago a la parte demandada	Archivos Administrativos generados por los Entes Laborales de Conflictos Colectivos, entre Entes Públicos y sus Trabajadores con excepción de los Municipios, entre los Municipios y sus Trabajadores y de Jurisdicción Mixta del Instituto de Justicia Laboral Burocrática https://ijlb.nayarit.gob.mx/	C	C	C	C	C
C2A4 Cumplimiento a ejecutorias de Amparos en los Juicios Laborales Burocráticos	Porcentaje de requerimientos para cumplimientos a ejecutorias de amparo realizados	Mide que los cumplimientos a ejecutorias de amparo en los juicios laborales sean realizados por las partes que se reciben de la oficialía de partes de Instituto de Justicia Laboral Burocrática del Estado de Nayarit (IJLBEN).	(Número de requerimientos para cumplimientos a ejecutoria de amparos realizados / Número de requerimientos para cumplimientos a ejecutoria de amparo recibidos por la Oficialía de Partes del IJLBEN)*100	Porcentaje Trimestral	Gestión Eficiencia	Que las sentencias dictadas causen ejecutoria y las Autoridades de Juicio y Tribunales Colegiados resuelvan su cumplimiento	Archivos Administrativos generados por los Entes Laborales de Conflictos Colectivos, entre Entes Públicos y sus Trabajadores con excepción de los Municipios, entre los Municipios y sus Trabajadores y de Jurisdicción Mixta del Instituto de Justicia Laboral Burocrática https://ijlb.nayarit.gob.mx/	C	C	C	C	C

Nota: Las metas se definirán hasta la publicación definitiva del Presupuesto de Egresos 2025 en el Periódico Oficial

*Nomenclaturas: 1.- Características del Indicador: C = Claro, R = Relevante, E= Económico, M = Monitoreable y A = Adecuado. 2.- Valoración Características del Indicador: C = Cumple, CP = Cumple Parcialmente y NC = No Cumple

GOBIERNO DEL ESTADO DE NAYARIT
PRESUPUESTO DE EGRESOS DEL ESTADO DE NAYARIT 2025
PRESUPUESTO BASADO EN RESULTADOS

INSTITUTO DE ADQUISICIONES, ARRENDAMIENTOS Y PRESTACIÓN DE SERVICIOS DEL ESTADO DE NAYARIT. (INAAPS)

GOBIERNO DEL ESTADO DE NAYARIT

PRESUPUESTO DE EGRESOS DEL ESTADO DE NAYARIT 2025

PRESUPUESTO BASADO EN RESULTADOS

FICHA TÉCNICA DEL PROGRAMA PRESUPUESTAL

I. VINCULACIÓN PLANEACIÓN-PROGRAMACIÓN-PRESUPUESTACIÓN

Plan Estatal de Desarrollo 2021-2027 Eje rector	Eje(s) general (s)	Programa Sectorial o Especial	Objetivo de Desarrollo Sostenible
Gobernanza, seguridad y cultura de la legalidad, Gobierno Eficiente, confiable e Incluyente	Gobierno Eficiente, Confiable e Incluyente, Gobierno eficiente	Transparencia y rendición de cuentas	Paz, justicia e instituciones sólidas

Objetivo general del eje rector: Implementar un gobierno honesto, respetuoso, ajeno a la frivolidad y al dispendio, donde se respeten los derechos de las y los nayaritas sin ninguna distinción, fortaleciendo la seguridad ciudadana y comunitaria mediante acciones colaborativas de prevención del delito y acceso a una justicia pronta y cumplida, impulsando de esta forma las condiciones para una convivencia pacífica que permita el desarrollo integral de la sociedad, la inversión y el empleo..

Presupuesto de Egresos 2025

Finalidad funcional del Gasto:	Gobierno

Programa Presupuestal (PP):

Clave Funcional:	Nombre del PP:	PP principal	PP Indirecto	Gasto Corriente	Gasto Invers.
01 05 02 M 031	Operación Administrativa Eficiente y Eficaz del Gasto Público	X		X	

Descripción de la clasificación funcional del PP

Finalidad:	01	Gobierno
Función:	01 05	Asuntos Financieros y Hacendarios
Subfunción:	01 05 02	Asuntos Hacendarios

II. DESCRIPCIÓN GENERAL DEL PROGRAMA PRESUPUESTAL (PP)

Problemática Principal:

Opacidad, parcialidad ineficiencia e irregularidad en el proceso de adquisiciones de bienes y servicios en las dependencias y entidades públicas estatales

Beneficiarios del PP:

Población Potencial:	Población Objetivo:
Entidades de la Administración Pública Centralizada y Paraestatal del Gobierno del Estado de Nayarit	Las Entidades de la Administración Pública Centralizada y Paraestatal que requieran adquisiciones mayores o iguales a montos establecidos por la Ley

Objetivos Estratégicos del PP:

Fin	Contribuir a que los recursos aplicados para la adquisición de bienes y servicios se lleven a cabo atendiendo las mejores condiciones de compra disponibles, en un marco libre de corrupción mediante procesos eficientes y transparentes
Fin	Contribuir a que los recursos aplicados para la adquisición de bienes y servicios se lleven a cabo atendiendo las mejores condiciones de compra disponibles, en un marco libre de corrupción mediante procesos eficientes y transparentes
Propósito	Las Entidades de la Administración Pública Centralizada y Paraestatal que requieren adquisiciones mayores o iguales a montos establecidos por la Ley, transparentan los procedimientos de adquisiciones en un marco de imparcialidad, eficiencia, eficacia y transparencia
Propósito	Las Entidades de la Administración Pública Centralizada y Paraestatal que requieren adquisiciones mayores o iguales a montos establecidos por la Ley, transparentan los procedimientos de adquisiciones en un marco de imparcialidad, eficiencia, eficacia y transparencia

III. RESPONSABLES DEL PROGRAMA PRESUPUESTAL (PP)

Dependencia:	INSTITUTO DE ADQUISICIONES, ARRENDAMIENTOS Y PRESTACIÓN DE SERVICIOS DEL ESTADO DE NAYARIT. (INAAPS)
Unidad(es) Responsable(s):	(INAAPS)

GOBIERNO DEL ESTADO DE NAYARIT

PRESUPUESTO DE EGRESOS DEL ESTADO DE NAYARIT 2025

PRESUPUESTO BASADO EN RESULTADOS

DEPENDENCIA:	INSTITUTO DE ADQUISICIONES, ARRENDAMIENTOS Y PRESTACIÓN DE SERVICIOS DEL ESTADO DE NAYARIT. (INAAPS)	MIR INAAPS

PED 2021-2027 CLAVE FUNCIONAL

ODS	E.REC	E.GEN.	FIN	FUN	SF	M	PP	NOMBRE DEL PROGRAMA PRESUPUESTARIO (PP)	PP principal	PP Indirecto	Gasto Corriente	Gasto Inversión
16	ER1	ER1-1	01	05	02	M	031	Operación Administrativa Eficiente y Eficaz del Gasto Público	X		X	
Nombre de Beneficiarios:												

Nivel/Resumen Narrativo	Nombre del Indicador	Definición	Fórmula	Unidad de Medida Frecuencia	Tipo de Indicador/ Dimensión a medir	Supuestos	Medios de verificación	Características del Indicador*				
								C	R	E	M	A
Fin												
Contribuir a que los recursos aplicados para la adquisición de bienes y servicios se lleven a cabo atendiendo las mejores condiciones de compra disponibles, en un marco libre de corrupción mediante procesos eficientes y transparentes	Porcentaje del gasto en contrataciones realizadas mediante licitación pública.	Determina el porcentaje del gasto en contrataciones realizadas mediante licitación pública, respecto del total del gasto en contrataciones.	(Gasto en contrataciones realizadas mediante licitación pública del corriente/Gasto total en contrataciones del año corriente)*100	Porcentaje Anual	Estratégico Eficacia	Las instituciones de la Administración Pública Estatal operan su gasto a través de servicios/bienes transparentes y eficientes.	Reporte de expedientes de Licitaciones Públicas realizadas Subdirección General de Procedimientos de Contratación, Ley de Adquisiciones, Arrendamientos y Prestación de Servicios del Estado de Nayarit y el Reglamento de la Ley de Adquisiciones, Arrendamientos y Prestación de Servicios	C	C	C	C	C
Contribuir a que los recursos aplicados para la adquisición de bienes y servicios se lleven a cabo atendiendo las mejores condiciones de compra disponibles, en un marco libre de corrupción mediante procesos eficientes y transparentes	Variación Porcentual anual de observaciones realizadas en los procesos de adquisiciones por un auditor externo	Mide que los procedimientos sean transparentes eficientes, claros y con honradez, a través del menor número de observaciones recibidas por los auditores	((Observaciones realizadas en los procesos de adquisiciones por auditores externos año actual/Observaciones realizadas en los procesos de adquisiciones por auditores externos año anterior)-1)*100	Porcentaje Anual	Estratégico Eficacia	Las instituciones de la Administración Pública Estatal realizan procedimientos eficientes, transparentes, de un marco libre de corrupción	Relación de expedientes de Licitaciones Públicas realizadas, Subdirección General de Procedimientos de Contratación, Ley de Adquisiciones, Arrendamientos y Prestación de Servicios del Estado de Nayarit y el Reglamento de la Ley de Adquisiciones, Arrendamientos y Prestación de Servicios	C	C	C	C	C
Propósito												
Las Entidades de la Administración Pública Centralizada y Paraestatal que requieran adquisiciones mayores o iguales a montos establecidos por la Ley, transparentan los procedimientos de adquisiciones en un marco de imparcialidad, eficiencia, eficacia y transparencia	Variación porcentual de procedimientos de adquisiciones realizadas por las dependencias de la Administración Pública Estatal aplicando la mejora en los procesos	Permite medir el número de los procedimientos realizados con eficiencia y eficacia y sin opacidad	((Procesos de adquisiciones año actual/ Proceso de adquisiciones año anterior)-1)*100	Porcentaje Anual	Estratégico Eficacia	Las entidades de la Administración Pública Estatal realizan procedimientos de un marco de legalidad, transparencia y eficiencia	Relación de expedientes de Licitaciones Públicas realizadas, Subdirección General de Procedimientos de Contratación, Reporte de expedientes de Licitaciones Públicas realizadas Subdirección General de Procedimientos de Contratación, Ley de Adquisiciones, Arrendamientos y Prestación de Servicios del Estado de Nayarit y el Reglamento de la Ley de Adquisiciones, Arrendamientos y Prestación de Servicios del Estado de Nayarit	C	C	C	C	C
Las Entidades de la Administración Pública Centralizada y Paraestatal que requieran adquisiciones mayores o iguales a montos establecidos por la Ley, transparentan los procedimientos	Variación porcentual del incremento de los procedimientos realizados por las dependencias	Permite medir el incremento porcentual de los procedimiento realizados y solicitados por la dependencia de la administración pública estatal en el marco de la	((Entidades que realizaron procedimientos de adquisición de bienes y servicios año actual/Entidades que realizaron	Porcentaje	Gestión	Mayor número de entidades de la Administración Pública Estatal realizan sus procedimientos de adquisiciones de bienes y servicios con eficacia en la logística, eficiencia y transparencia.	Reporte de procedentes de Licitaciones Públicas realizadas Subdirección General de Licitaciones Públicas realizadas Subdirección General de	C	C	C	C	C

Nota: Las metas se definirán hasta la publicación definitiva del Presupuesto de Egresos 2025 en el Periódico Oficial

*Nomenclaturas: 1.- Características del Indicador: C = Claro, R = Relevante, E= Económico, M = Monitoreable y A = Adecuado.
2.- Valoración Características del Indicador: C = Cumple, CP = Cumple Parcialmente y NC = No Cumple

GOBIERNO DEL ESTADO DE NAYARIT

PRESUPUESTO DE EGRESOS DEL ESTADO DE NAYARIT 2025

PRESUPUESTO BASADO EN RESULTADOS

| | | |

GOBIERNO DEL ESTADO DE NAYARIT

PRESUPUESTO DE EGRESOS DEL ESTADO DE NAYARIT 2025

PRESUPUESTO BASADO EN RESULTADOS

DEPENDENCIA:	INSTITUTO DE ADQUISICIONES, ARRENDAMIENTOS Y PRESTACIÓN DE SERVICIOS DEL ESTADO DE NAYARIT. (INAAPS)	MIR INAAPS

PED 2021-2027 CLAVE FUNCIONAL

ODS	E. REC	E. GEN.	FIN	FUN	SF	M	PP	NOMBRE DEL PROGRAMA PRESUPUESTARIO (PP)	PP principal	PP Indirecto	Gasto Corriente	Gasto Inversi.
16	ER1	ER1-1	01	05	02	M	031	Operación Administrativa Eficiente y Eficaz del Gasto Público	X		X	
Nombre de Beneficiarios:												

Nivel/Resumen Narrativo	Nombre del Indicador	Definición	Fórmula	Unidad de Medida Frecuencia	Tipo de Indicador/ Dimensión a medir	Supuestos	Medios de verificación	Características del Indicador*
							Prestación de Servicios del Estado de Nayarit y el Reglamento de la Ley de Adquisiciones, Arrendamientos y Prestación de Servicios del Estado de Nayarit.	
Componente								C R E M A
C1 Procedimientos de adquisiciones claros, eficientes y transparentes Garantizados	Porcentaje de los procedimientos de Licitaciones Públicas realizadas	Permite medir el incremento de los procedimientos realizados de las licitaciones públicas que incluye Junta de aclaraciones, Acto de presentación y apertura de proposiciones, Análisis y evaluación de propuestas, fallo y contratación.	(Licitaciones públicas concluidas /total de Licitaciones públicas solicitadas)*100	Porcentaje Anual	Gestión Calidad	Las entidades de la Administración Pública Estatal realizan procedimientos en un marco de legalidad, transparencia y eficiencia	Relación de expedientes de Licitaciones Públicas realizadas. Subdirección General de Procedimientos de Contratación. Reporte de expedientes de Licitaciones Públicas realizadas. Subdirección General de Procedimientos de Contratación, Ley de Adquisiciones, Arrendamientos y Prestación de Servicios del Estado de Nayarit y el Reglamento de la Ley de Adquisiciones, Arrendamientos y Prestación de Servicios del Estado de Nayarit.	C C C C C
C1 Procedimientos de adquisiciones claros, eficientes y transparentes Garantizados	Porcentaje de contratos realizados solicitados derivados de las adjudicaciones directas	Este Indicador permite medir el incremento de contratos realizados en materia de adjudicación directa	(Contratos de adjudicaciones directos realizados /Contratos de adjudicaciones directas solicitados)*100	Porcentaje Trimestral	Estratégico Eficacia	Las entidades de la Administración Pública Estatal realizan sus contratos de adquisiciones de bienes y servicios conforme a los montos establecidos por la Ley, en un marco de legalidad, transparencia y eficiencia.	Relación de expedientes de Licitaciones Públicas realizadas. Subdirección General de Procedimientos de Contratación. Reporte de expedientes de Licitaciones Públicas realizadas. Subdirección General de Procedimientos de Contratación, Ley de Adquisiciones, Arrendamientos y Prestación de Servicios del Estado de Nayarit y el Reglamento de la Ley	C C C C C

Nota: Las metas se definirán hasta la publicación definitiva del Presupuesto de Egresos 2025 en el Periódico Oficial

*Nomenclaturas: 1.- Características del Indicador: C = Claro, R = Relevante, E= Económico, M = Monitoreable y A = Adecuado.
2.- Valoración Características del Indicador: C = Cumple, CP = Cumple Parcialmente y NC = No Cumple

GOBIERNO DEL ESTADO DE NAYARIT

PRESUPUESTO DE EGRESOS DEL ESTADO DE NAYARIT 2025

PRESUPUESTO BASADO EN RESULTADOS

DEPENDENCIA:	INSTITUTO DE ADQUISICIONES, ARRENDAMIENTOS Y PRESTACIÓN DE SERVICIOS DEL ESTADO DE NAYARIT. (INAAPS)	MIR INAAPS

PED 2021-2027 CLAVE FUNCIONAL

ODS	E REC	E. GEN	FIN	FUN	SF	M	PP	NOMBRE DEL PROGRAMA PRESUPUESTARIO (PP)	PP principal	PP Indirecto	Gasto Corriente	Gasto Inversi.
16	ER1	ER1-1	01	05	02	M	031	Operación Administrativa Eficiente y Eficaz del Gasto Público	X		X	
Nombre de Beneficiarios:												

Nivel/Resumen Narrativo	Nombre del Indicador	Definición	Fórmula	Unidad de Medida Frecuencia	Tipo de Indicador/ Dimensión a medir	Supuestos	Medios de verificación	Características del Indicador*				
							Arrendamientos y Prestación de Servicios del Estado de Nayarit					
C2 Bienes e insumos requeridos por distintas instituciones en un solo procedimiento de contratación adquiridos.	Porcentaje del gasto en contrataciones realizadas mediante compras consolidadas.	Determina el porcentaje del gasto en contrataciones realizadas mediante compras consolidadas o integración de distintas instituciones con necesidades similares demandadas en un solo procedimiento de contratación, respecto del total del gasto en contrataciones.	(Gasto en contrataciones realizadas mediante compras consolidadas del año corriente /Gasto total en contrataciones del año corriente)*100	Porcentaje Anual	Estratégico Economía	Las entidades de la Administración Pública Estatal adquieren un interés bien o servicio integrado en un solo procedimiento de contratación demanda con base a sus necesidades	Relación de expedientes de Licitaciones Públicas realizadas, Subdirección General de Procedimientos de Contratación, Reporte de expedientes de Licitaciones Públicas realizadas, Subdirección General de Procedimientos de Contratación, Ley de Adquisiciones, Arrendamientos y Prestación de servicios del Estado de Nayarit y el Reglamento de la Ley de Adquisiciones, Arrendamientos y Prestación de servicios del Estado de Nayarit.	C	C	C	C	C
C3 Adquisiciones de bienes y servicios con estándares aceptables de calidad y economía contratados	Porcentaje de ahorro de los montos adjudicados	Este indicador permite medir el ahorro generado como resultado de los montos base solicitados a licitar y los montos adjudicados bajo un proceso de licitación.	((Sumatoria de montos base a licitar solicitados-Sumatoria de montos adjudicados)/ Sumatoria de los montos base a licitar solicitados)*100	Porcentaje Trimestral	Estratégico Economía	Existe un ahorro en el presupuesto de los dependientes de la Administración Pública Estatal derivado a las adjudicaciones realizadas en los procesos de Licitación Pública, el cierre de ejercicio y participación de los empresas	Relación de expedientes de Licitaciones Públicas realizadas, Subdirección General de Procedimientos de Contratación, Reporte de expedientes de Licitaciones Públicas realizadas, Subdirección General de Procedimientos de Contratación, Ley de Adquisiciones, Arrendamientos y Prestación de Servicios del Estado de Nayarit y el Reglamento de la Ley de Adquisiciones, Arrendamientos y Prestación de Servicios del Estado de Nayarit.	C	C	C	C	C

Nota: Las metas se definirán hasta la publicación definitiva del Presupuesto de Egresos 2025 en el Periódico Oficial

*Nomenclaturas: 1.- Características del Indicador: C = Claro, R = Relevante, E= Económico, M = Monitoreable y A = Adecuado.
2.- Valoración Características del Indicador: C = Cumple, CP = Cumple Parcialmente y NC = No Cumple

GOBIERNO DEL ESTADO DE NAYARIT

PRESUPUESTO DE EGRESOS DEL ESTADO DE NAYARIT 2025

PRESUPUESTO BASADO EN RESULTADOS

DEPENDENCIA:	INSTITUTO DE ADQUISICIONES, ARRENDAMIENTOS Y PRESTACIÓN DE SERVICIOS DEL ESTADO DE NAYARIT, (INAAPS)	MIR INAAPS

PED 2021-2027 CLAVE FUNCIONAL

ODS	E. REC	E. GEN.	FIN	FUN	SF	M	PP	NOMBRE DEL PROGRAMA PRESUPUESTARIO (PP)	PP principal	PP Inversión	Gasto Corriente	Gasto Inversión
16	ER1	ER1-1	01	05	02	M	031	Operación Administrativa Eficiente y Eficaz del Gasto Público	X		X	

Nombre de Beneficiarios:

Nivel/Resumen Narrativo	Nombre del Indicador	Definición	Fórmula	Unidad de Medida / Frecuencia	Tipo de Indicador / Dimensión a medir	Supuestos	Medios de verificación	Características del Indicador*				
								C	R	E	M	A
C4 Sistema Informático de Adquisiciones, Arrendamientos y Servicios operando	Porcentaje de procedimientos sistematizados	Mide los procesos sistematizados, elaborados y publicados por el Instituto de Adquisiciones, Arrendamientos y Servicios, como lo son: la inscripción de padrón de proveedores, los programas anuales en materia de los entes públicos, el registro de personas proveedoras sancionadas, la publicación de la convocatorias de licitación y sus modificaciones; las invitaciones a cuando menos tres personas proveedoras, las actas de juntas de aclaraciones, del acto de presentación y apertura de propuestas y de fallo, las notificaciones y avisos correspondientes.	(Número de procesos sistematizados operando/Número de procesos sistematizados requeridos)*100	Porcentaje / Anual	Gestión / Eficacia	Existe un sistema informático de los accesos que permita cubrir las necesidades en materia de adquisiciones, arrendamientos y servicios en el Estado de Nayarit	Dirección del Instituto de Adquisiciones, Arrendamientos y Servicios. Dirección de Planeación y Evaluación. Ley de Adquisiciones Arrendamientos y Prestación de Servicios del Estado de Nayarit. Reglamento del Instituto de Adquisiciones, Arrendamientos y Prestación de Servicios del Estado de Nayarit.	C	C	C	C	C
Actividades												
C1A1 Elaboración de convocatoria para licitación públicas estatal	Porcentaje de las convocatorias realizadas	Permite medir el avance de convocatorias estatales y nacionales elaboradas y difundidas en el periódico oficial y en el periódico de mayor circulación.	(Convocatorias de Licitaciones públicas difundidas/Convocatorias de Licitaciones públicas programadas)*100	Porcentaje / Trimestral	Gestión / Eficacia	La publicación de las Convocatorias de las Licitaciones Públicas permite transparentar los procesos y fomentar la participación de las empresas locales y nacionales.	Informe de expedientes de las Licitaciones Públicas http://transparencia.nay.gob.mx/ http://adquisiciones.nay.gob.mx/ Ley del Instituto de Adquisiciones, Arrendamientos y Prestación de Servicios del Estado de Nayarit. Reglamento del Instituto de Adquisiciones, Arrendamientos y Prestación de Servicios del Estado de Nayarit.	C	C	C	C	C
C1A2 Adquisición a través de invitación a cuando menos tres proveedores	Porcentaje invitaciones a cuando menos tres proveedores	Permite medir el avance de invitaciones restringidas a cuando menos tres proveedores.	(Adquisiciones realizadas por invitación/total de invitaciones programadas)*100	Porcentaje / Trimestral	Gestión / Economía	Las dependencias de la Administración Pública Estatal que realicen adquisiciones de bienes y servicios a través de invitación, lo realizan de manera transparente y eficiente	Reporte de expedientes de adquisiciones realizadas a través de invitación. Subsecretaría General de Procedimientos de Contratación, Ley de Adquisiciones, Arrendamientos y Prestación de Servicios del Estado de Nayarit. Reglamento de la Ley de Adquisiciones, Arrendamientos y Prestación de Servicios del Estado de Nayarit.	C	C	C	C	C
C1A3 Suficiencia presupuestaria	Porcentaje de adquisiciones solicitadas con suficiencia presupuestaria	Verificar la revisión de la suficiencia presupuestal para verificar y si es necesario realizar modificaciones presupuestarias o en su caso rechazar la solicitud.	(Número de adquisiciones solicitadas con suficiencia presupuestaria/Número de adquisiciones solicitadas)*100	Porcentaje / Trimestral	Gestión / Eficacia	La dependencia de la Administración Pública Estatal cuenta con la suficiencia presupuestal para realizar los adquisiciones de los bienes y prestación de servicios	Expedientes de Licitaciones Públicas Subsecretaría General de Procedimientos de Contratación, Ley de Adquisiciones, Arrendamientos y Prestación de Servicios del Estado de Nayarit. Reglamento interno de la Ley de Adquisiciones, Arrendamientos y Prestación de Servicios del Estado de Nayarit.	C	C	C	C	C

Nota: Las metas se definirán hasta la publicación definitiva del Presupuesto de Egresos 2025 en el Periódico Oficial

*Nomenclaturas. 1.- Características del Indicador: C = Claro, R = Relevante, E= Económico, M = Monitoreable y A = Adecuado
2.- Valoración Características del indicador: C = Cumple, CP = Cumple Parcialmente y NC = No Cumple

GOBIERNO DEL ESTADO DE NAYARIT
PRESUPUESTO DE EGRESOS DEL ESTADO DE NAYARIT 2025
PRESUPUESTO BASADO EN RESULTADOS

DEPENDENCIA:	INSTITUTO DE ADQUISICIONES, ARRENDAMIENTOS Y PRESTACIÓN DE SERVICIOS DEL ESTADO DE NAYARIT. (INAAPS)	MIR INAAPS

PED 2021-2027 CLAVE FUNCIONAL

ODS	E. REC	E. GEN.	FIN	FUN	SF	M	PP	NOMBRE DEL PROGRAMA PRESUPUESTARIO (PP)	PP principal	PP Indirecto	Gasto Corriente	Gasto Invers.
16	ER1	ER1-1	01	05	02	M	031	Operación Administrativa Eficiente y Eficaz del Gasto Público	X		X	
Nombre de Beneficiarios:												

Nivel/Resumen Narrativo	Nombre del Indicador	Definición	Fórmula	Unidad de Medida Frecuencia	Tipo de Indicador/ Dimensión a medir	Supuestos	Medios de verificación	Características del indicador*				
C1A4 Elaboración de contratos por adjudicación directa	Porcentaje de las adjudicaciones directas realizadas	Permite medir el avance de los contratos elaborados en materia de adjudicación directa.	(Contratos elaborados/Contratos programados)*100	Porcentaje Trimestral	Estratégico Eficacia	Las dependencias de la Administración Pública Estatal cuentan con un requisito legal del acto de voluntades para la adquisición y/o prestación de servicios con las empresas.	Reporte de expedientes de Licitaciones Públicas realizadas, Subdirección General de Procedimientos de Contratación, Ley de Adquisiciones, Arrendamientos y Prestación de Servicios del Estado de Nayarit, Reglamento de la Ley de Adquisiciones, Arrendamientos y Prestación de Servicios	C	C	C	C	C
C2A1 Integración de dependencias que requieren adquisiciones de un mismo bien o servicio	Promedio de adquisición de compras consolidadas realizadas	Determina cuantas dependencias fueron identificadas e integradas a procedimientos de adquisición de compras consolidadas	(Número de dependencias que entraron en procesos de adquisición de compras consolidadas/Número de procedimientos de adquisición de compras consolidadas realizadas)	Promedio Trimestral	Gestión Calidad	Las dependencias de la Administración Pública Estatal mejoran precio y calidad en la adquisición de los bienes y servicios que adquieren a través de compras consolidadas.	Reporte de expedientes de Licitaciones Públicas realizadas, Subdirección General de Procedimientos de Contratación, Ley de Adquisiciones, Arrendamientos y Prestación de Servicios del Estado de Nayarit, Reglamento de la Ley de Adquisiciones, Arrendamientos y Prestación de Servicios	C	C	C	C	C
C3A1 Registro de empresas al catálogo de proveedores	Porcentaje de empresas inscritas en el padrón de proveedores	Permite medir el número de empresas inscritas en el padrón de proveedores, incluye revisión de documentos, pago de inscripción y constancia de inscripción.	(Empresas inscritas al padrón de proveedores / Empresas que solicitaron inscripción)*100	Porcentaje Trimestral	Gestión Calidad	Las empresas locales y nacionales se inscriben en un padrón confiable y eficiente para poder realizar acciones de compra-venta o prestación de servicios a la Administración Pública Estatal.	Catálogo del Padrón de Proveedores, Unidad de Padrón de Proveedores, Ley de Adquisiciones, Arrendamientos y Prestación de Servicios del Estado de Nayarit, Reglamento de la Ley de Adquisiciones, Arrendamientos y Prestación de Servicios del Estado de Nayarit	C	C	C	C	C
C3A2 Aplicación y operación de mecanismos de salvaguarda institucional para las contrataciones en la Administración Pública que marcan los estándares nacionales	Porcentaje de mecanismos de salvaguarda institucional para las contrataciones operando	Mecanismos requeridos que marca el INEGI en el Censo Nacional de gobiernos estatales 14: Programas anuales de contrataciones públicas, Comités de adquisiciones, investigación de mercado, Control de prácticas monopólicas, Integridad de los particulares que participan en los procedimientos de contratación pública, Testigos sociales, Metodologías homólogas de riesgos, Criterios de justificación técnica y económica para la definición de las contrataciones públicas, Verificación del cumplimiento de las condiciones de las contrataciones públicas, Mecanismos de solución de controversias, Instituciones de vigilancia y auditoría de los procedimientos de contratación pública, Mecanismos para la denuncia de irregularidades y hechos de corrupción en los procedimientos de contratación	(Número de mecanismos aplicados y operando/Número de mecanismos requeridos)*100	Porcentaje	Gestión Eficacia	La Administración Pública Estatal cuenta con los mecanismos de Salvaguarda Institucional para llevar a cabo los procesos de adquisiciones y prestación de servicios.	Relación de documentos jurídicos y/o administrativos que rigen al arreglo del Instituto de Adquisiciones, Arrendamientos y Servicios, Dirección Jurídica del Instituto de Adquisiciones, Arrendamientos y Prestación de Servicios del Estado de Nayarit	C	C	C	C	C

Nota: Las metas se definirán hasta la publicación definitiva del Presupuesto de Egresos 2025 en el Periódico Oficial

*Nomenclaturas: 1.- Características del indicador. C = Claro, R = Relevante, E= Económico, M = Monitoreable y A = Adecuado.
2 - Valoración Características del indicador: C = Cumple, CP = Cumple Parcialmente y NC = No Cumple

GOBIERNO DEL ESTADO DE NAYARIT

PRESUPUESTO DE EGRESOS DEL ESTADO DE NAYARIT 2025

PRESUPUESTO BASADO EN RESULTADOS

		pública, Sanciones, Perfiles y requerimientos mínimos de competencias para servidores que participan en los procedimientos de contratación pública		Trimestral				

Nota: Las metas se definirán hasta la publicación definitiva del Presupuesto de Egresos 2025 en el Periódico Oficial

*Nomenclaturas: 1.- Características del Indicador: C = Claro, R = Relevante, E= Económico, M = Monitoreable y A = Adecuado.
2.- Valoración Características del Indicador: C = Cumple, CP = Cumple Parcialmente y NC = No Cumple

GOBIERNO DEL ESTADO DE NAYARIT

PRESUPUESTO DE EGRESOS DEL ESTADO DE NAYARIT 2025

PRESUPUESTO BASADO EN RESULTADOS

MATRIZ DE INDICADORES PARA RESULTADOS (MIR)

DEPENDENCIA:	INSTITUTO DE ADQUISICIONES, ARRENDAMIENTOS Y PRESTACIÓN DE SERVICIOS DEL ESTADO DE NAYARIT. (INAAPS)	MIR INAAPS

PED 2021-2027 CLAVE FUNCIONAL

ODS	E. REC	E. GEN.	FIN	FUN	SF	M	PP	NOMBRE DEL PROGRAMA PRESUPUESTARIO (PP)	PP principal	PP Indirecto	Gasto Corriente	Gasto Invers.
16	ER1	ER1-1	01	05	02	M	031	Operación Administrativa Eficiente y Eficaz del Gasto Público	X		X	
Nombre de Beneficiarios:												

Nivel/Resumen Narrativo	Nombre del Indicador	Definición	Fórmula	Unidad de Medida Frecuencia	Tipo de Indicador/ Dimensión a medir	Supuestos	Medios de verificación	Características del indicador*					
C4A1 Procesos sistematizados en construcción en el Sistema Electrónico de Adquisiciones.	Porcentaje de procesos sistematizados en construcción	Permite medir el avance de los procesos sistematizados para la conformación del Sistema Electrónico de Adquisiciones, Arrendamientos y Servicios.	(Procesos sistematizados en construcción/ Procesos sistematizados programados a construir)*100	Porcentaje Semestral	Gestión Eficacia	Existe un sistema informático de libre acceso que permita conocer las necesidades en materia de adquisiciones, arrendamientos y prestación de servicios en el Estado de Nayarit	Instituto de Adquisiciones, Arrendamientos y Prestación de Servicios del Estado de Nayarit, Dirección de Planeación y Evaluación, Ley de Instituto de Adquisiciones, Arrendamientos y Prestación de Servicios del Estado de Nayarit, Reglamento del Instituto de Adquisiciones, Arrendamientos y Prestación de Servicios del Estado de Nayarit.	C	C	C	C	C

Nota: Las metas se definirán hasta la publicación definitiva del Presupuesto de Egresos 2025 en el Periódico Oficial

*Nomenclaturas: 1.- Características del indicador: C = Claro, R = Relevante, E= Económico, M = Monitoreable y A = Adecuado.
2.- Valoración Características del indicador: C = Cumple, CP = Cumple Parcialmente y NC = No Cumple

GOBIERNO DEL ESTADO DE NAYARIT
PRESUPUESTO DE EGRESOS DEL ESTADO DE NAYARIT 2025
PRESUPUESTO BASADO EN RESULTADOS

COMISIÓN ESTATAL DE ATENCIÓN INTEGRAL A VÍCTIMAS (CEAIV)

GOBIERNO DEL ESTADO DE NAYARIT

PRESUPUESTO DE EGRESOS DEL ESTADO DE NAYARIT 2025

PRESUPUESTO BASADO EN RESULTADOS

FICHA TÉCNICA DEL PROGRAMA PRESUPUESTAL

I. VINCULACIÓN PLANEACIÓN-PROGRAMACIÓN-PRESUPUESTACIÓN

Plan Estatal de Desarrollo 2021-2027

Eje rector	Eje(s) general (s)	Programa Sectorial o Especial	Objetivo de Desarrollo Sostenible
Gobernanza, seguridad y cultura de la legalidad	Seguridad y justicia	Derechos humanos	Reducción de las desigualdades

Objetivo general del eje rector: Implementar un gobierno honesto, respetuoso, ajeno a la frivolidad y al dispendio, donde se respeten los derechos de las y los nayaritas sin ninguna distinción, fortaleciendo la seguridad ciudadana y comunitaria mediante acciones colaborativas de prevención del delito y acceso a una justicia pronta y cumplida, impulsando de esta forma las condiciones para una convivencia pacífica que permita el desarrollo integral de la sociedad, la inversión y el empleo.

Presupuesto de Egresos 2025

Finalidad funcional del Gasto:	Gobierno

Programa Presupuestal (PP):

Clave Funcional:	Nombre del PP:	PP principal	PP indirecto	Gasto Corriente	Gasto Invers.
01 02 04 E 009	Gerencia de Políticas Públicas de Derechos Humanos	X		X	

Descripción de la clasificación funcional del PP

Finalidad:	01	Gobierno
Función:	01 02	Justicia
Subfunción:	01 02 04	Derechos Humanos

II. DESCRIPCIÓN GENERAL DEL PROGRAMA PRESUPUESTAL (PP)

Problemática Principal:

En proceso de Construcción

Beneficiarios del PP:

Población Potencial:	Población Objetivo:
En proceso de Construcción	En proceso de Construcción

Objetivos Estratégicos del PP:

Fin	En proceso de Construcción
Propósito	En proceso de Construcción

III. RESPONSABLES DEL PROGRAMA PRESUPUESTAL (PP)

Dependencia:	COMISIÓN ESTATAL DE ATENCIÓN INTEGRAL A VICTIMAS (CEAIV)
Unidad(es) Responsable(s):	(CEAIV)

GOBIERNO DEL ESTADO DE NAYARIT

PRESUPUESTO DE EGRESOS DEL ESTADO DE NAYARIT 2025

PRESUPUESTO BASADO EN RESULTADOS

MATRIZ DE INDICADORES PARA RESULTADOS (MIR)

DEPENDENCIA:	Comisión Estatal de Atención Integral a Victimas (CEAIV)	MIR CEAIV

PED 2021-2027 CLAVE FUNCIONAL

ODS	E. REC.	E. GEN.	FIN	FUN	SF	M	PP	NOMBRE DEL PROGRAMA PRESUPUESTARIO (PP)	PP principal	PP Indirecto	Gasto Corriente	Gasto Invers.
10	ER1	ER1-2	01	02	04	E	009	Gerencia de Políticas Públicas de Derechos Humanos (CEAIV)	X		X	
Nombre de Beneficiarios:												

Nivel/Resumen Narrativo	Nombre del Indicador	Definición	Fórmula	Unidad de Medida Frecuencia	Tipo de Indicador/ Dimensión a medir	Supuestos	Medios de verificación	Características del indicador* C R E M A
Fin								
En proceso de Construcción	En proceso de Construcción	En proceso de Construcción	En proceso de Construcción	Anual				
Propósito								
En proceso de Construcción	En proceso de Construcción	En proceso de Construcción	En proceso de Construcción	Anual				
Componente								
En proceso de Construcción	En proceso de Construcción	En proceso de Construcción	En proceso de Construcción	Anual				
Actividades								
En proceso de Construcción	En proceso de Construcción	En proceso de Construcción	En proceso de Construcción	Anual				

Nota: Las metas se definirán hasta la publicación definitiva del Presupuesto de Egresos 2025 en el Periódico Oficial

*Nomenclaturas: 1.- Características del indicador: C = Claro, R = Relevante, E= Económico, M = Monitoreable y A = Adecuado.
2.- Valoración Características del Indicador: C = Cumple, CP = Cumple Parcialmente y NC = No Cumple

GOBIERNO DEL ESTADO DE NAYARIT
PRESUPUESTO DE EGRESOS DEL ESTADO DE NAYARIT 2025
PRESUPUESTO BASADO EN RESULTADOS

SISTEMA DE RADIO Y TELEVISIÓN DE NAYARIT (SRTN)

GOBIERNO DEL ESTADO DE NAYARIT

PRESUPUESTO DE EGRESOS DEL ESTADO DE NAYARIT 2025

PRESUPUESTO BASADO EN RESULTADOS

FICHA TÉCNICA DEL PROGRAMA PRESUPUESTAL

I. VINCULACIÓN PLANEACIÓN-PROGRAMACIÓN-PRESUPUESTACIÓN

Plan Estatal de Desarrollo 2021-2027			
Eje rector	Eje(s) general (s)	Programa Sectorial o Especial	Objetivo de Desarrollo Sostenible
Gobernanza, seguridad y cultura de la legalidad, Gobierno Eficiente, confiable e incluyente	Gobierno Eficiente, Confiable e Incluyente, Gobierno eficiente	Gerencia Pública	Paz, justicia e instituciones sólidas
Objetivo general del eje rector: Implementar un gobierno honesto, respetuoso, ajeno a la frivolidad y al dispendio, donde se respeten los derechos de las y los nayaritas sin ninguna distinción, fortaleciendo la seguridad ciudadana y comunitaria mediante acciones colaborativas de prevención del delito y acceso a una justicia pronta y cumplida, impulsando de esta forma las condiciones para una convivencia pacífica que permita el desarrollo integral de la sociedad, la inversión y el empleo.,			

Presupuesto de Egresos 2025

Finalidad funcional del Gasto:	Desarrollo Social

Programa Presupuestal (PP):

Clave Funcional:	Nombre del PP:	PP principal	PP Indirecto	Gasto Corriente	Gasto Invers.
02 04 03 F 073	Sistema de Radio y Televisión Pública Estatal	X		X	

Descripción de la clasificación funcional del PP

Finalidad:	02	Desarrollo Social
Función:	02 04	Recreación, Cultura y Otras Manifestaciones Sociales
Subfunción:	02 04 03	Radio, Televisión y Editoriales

II. DESCRIPCIÓN GENERAL DEL PROGRAMA PRESUPUESTAL (PP)

Problemática Principal:

Limitada difusión de programas de Cultura, Educación y de Información a la Población del Estado a través de la Televisión

Beneficiarios del PP:

Población Potencial:	Población Objetivo:
Población total del Estado de Nayarit	Población con acceso a Radio, Televisión e Internet

Objetivos Estratégicos del PP:

Fin	Contribuir con la difusión de información local, de cultura, de ciencia y tecnología, a través de la radio a la población del Estado de Nayarit.
Fin	Contribuir con la difusión de información local, de cultura, de ciencia y tecnología, a través de la televisión a la población del Estado de Nayarit.
Propósito	La población estatal con acceso a televisión e internet tiene disponible transmisión televisiva de programas culturales, científicos, tecnológicos y educativos, así como de carácter local, que las televisoras estatales privadas no cubren en sus espacios.
Propósito	P1 La población estatal con acceso a radio e internet tiene disponible transmisión radiofónica de programas culturales, científicos, tecnológicos y educativos
Propósito	P2 La población estatal con acceso a radio e internet tiene disponible transmisión radiofónica de programas de entretenimiento e infantiles
Propósito	Trasmitir programas en los espacios que las televisoras privadas no cubren en ámbito cultural y educativo de carácter local.
Propósito	P3 Transmitir programas en espacios que las radiodifusoras privadas no cubren en ámbito cultural y educativo de carácter
local.Propósito	Trasmitir programas en los espacios que las televisoras privadas no cubren en ámbito cultural y educativo de carácter local.

III. RESPONSABLES DEL PROGRAMA PRESUPUESTAL (PP)

Dependencia:	SISTEMA DE RADIO Y TELEVISIÓN DE NAYARIT (SRTN)
Unidad(es) Responsable(s):	(SRTN)

GOBIERNO DEL ESTADO DE NAYARIT

PRESUPUESTO DE EGRESOS DEL ESTADO DE NAYARIT 2025

PRESUPUESTO BASADO EN RESULTADOS

MATRIZ DE INDICADORES PARA RESULTADOS (MIR)

DEPENDENCIA:	Sistema de Radio y Televisión de Nayarit (SRTN)	MIR SRTN

PED 2021-2027 CLAVE FUNCIONAL

ODS	E. REC	E. GEN.	FIN	FUN	SF	M	PP	NOMBRE DEL PROGRAMA PRESUPUESTARIO (PP)	PP principal	PP indirecto	Gasto Corriente	Gasto Invers.
16	ER1	ER1-1	02	04	03	F	073	Sistema de Radio y Televisión Pública Estatal (Dirección de Radio)	X		X	

Nombre de Beneficiarios:

Nivel/Resumen Narrativo	Nombre del Indicador	Definición	Fórmula	Unidad de Medida Frecuencia	Tipo de Indicador/ Dimensión a medir	Supuestos	Medios de verificación	Características del Indicador* C R E M A
Fin								C R E M A
Contribuir con la difusión de información local, de cultura, de ciencia y tecnología, a través de la radio a la población del Estado de Nayarit.	Porcentaje de la población a la que llega la señal del radio Aztlán	Mide la cobertura de la programación cultural y educativa de radio Aztlán a todo el estado de acuerdo a la cobertura de los medios, a través de los cuales se transmite la señal (antenas repetidoras, radio en internet)	(Población a la que llega la programación de la señal de radio Aztlán / población total del Estado)*100	Porcentaje Anual	Estratégico Eficacia	Fallas radiales, obstrucción de ondas construcciones para la señal de la antena, por dependencias federales en materia de radio y televisión.	Dirección de Radio, IMEGI, IFT	C C N C C
Propósito								C R E M A
P1 La población estatal con acceso a radio e internet tiene disponible transmisión radiofónica de programas culturales, científicos, tecnológicos y educativos	Porcentaje de programas culturales, científicos, tecnológicos y educativos, transmitidos	Mide el grado de contenido cultural, científico, tecnológico, educativo, e informativo de la transmisión de radio Aztlán	(Horas de programas educativos y culturales transmitidos / horas de transmisión del radio Aztlán a)*100	Porcentaje Anual	Estratégico Eficacia	Fallas en el transmisor y en el software sonoro los suplentes para no alcanzar las metas.	Dirección de Radio	C C N C C
P2 La población estatal con acceso a radio e internet tiene disponible transmisión radiofónica de programas de entretenimiento e infantiles	Porcentaje de programas de entretenimiento e infantiles transmitidos	Mide el grado de contenido cultural, educativo, de esparcimiento e informativo de la transmisión de radio Aztlán	(Horas de programas de entretenimiento e infantiles transmitidos/ horas de transmisión del radio Aztlán b)*100	Porcentaje Anual	Estratégico Eficacia	Fallas en el transmisor y fallas en el software sonoro los suplentes para no dejar a las metas	Dirección de radio.	C C N C C
P3 Transmitir programas en espacios que las radiodifusoras privadas no cubrenen ámbito cultural y educativo de carácter local.	Porcentaje de programas informativos transmitidos	Mide el grado de contenido cultural, educativo, de esparcimiento e informativo de la transmisión de radio Aztlán	(Horas de programas informativos transmitidos/ horas de transmisión del radio Aztlán c)*100	Porcentaje Anual	Estratégico Eficacia	Las metas se pudrían ver afectadas si se presentan fallas en el transmisor, en el software y vada electrical	Dirección de Radio	C C N C C
Componente								C R E M A
C1 Producción local de radio Aztlán de programas culturales y educativos propios transmitidos en el Estado.	Porcentaje de programas de radio de producción propios transmitidos en S.R.T.N.	Mide el grado de producción de programas de radio propios de radio Aztlán	(Horas de programas de radio de producción propios transmitidos en S.R.T.N./ horas de transmisión del radio Aztlán d)*100	Porcentaje Trimestral	Gestión Eficacia	En vuelta afectada la meta si el transmisor, el software presentan fallas y por vada electrical.	Dirección de Radio	C C N C C
C2 Programación en espacios radiodifusivos transmitidos de productoras locales independientes culturales y educativos sin costo	Porcentaje de programas de radio de producción independiente transmitidas	Mide el servicio que presta radio Aztlán en transmitir programas culturales y educativos producidos por instancias locales independientes sin fines de lucro	(Horas de programas de radio de producción independientu transmitidas / horas de transmisión de radio Aztlán e)*100	Porcentaje Trimestral	Gestión Eficacia	Las metas se podrían ver afectadas si se presentan fallas en el transmisor, en el software o por vada electrical.	Dirección de Radio	C C N C C
C3 Espacios radiodifusivos a Instituciones del Gobierno estatal transmitidos	Porcentaje de producción de programas transmitidos en radio, de dependencias o Instituciones Gobierno del Estado	Mide el servicio que presta radio Aztlán a producciones de Instituciones de Gobierno con fines de difusión cultural, artística, informativa y turística del Estado de Nayarit	(Horas de programas de radio de producción de dependencias o Instituciones de Gobierno del Estado transmitidas/ horas de transmisión de radio Aztlán f)*100	Porcentaje Trimestral	Gestión Eficacia	Las metas se podrían ver afectadas si se presentan fallas en el transmisor, en el software o por vada electrical.	Dirección de Radio.	C C N C C

Nota: Las metas se definirán hasta la publicación definitiva del Presupuesto de Egresos 2025 en el Periódico Oficial

*Nomenclaturas: 1.- Características del Indicador: C = Claro, R = Relevante, E= Económico, M = Monitoreable y A = Adecuado.
2.- Valoración Características del Indicador: C = Cumple, CP = Cumple Parcialmente y NC = No Cumple

GOBIERNO DEL ESTADO DE NAYARIT

PRESUPUESTO DE EGRESOS DEL ESTADO DE NAYARIT 2025

PRESUPUESTO BASADO EN RESULTADOS

MATRIZ DE INDICADORES PARA RESULTADOS (MIR)

DEPENDENCIA:	Sistema de Radio y Televisión de Nayarit (SRTN)	MIR SRTN

PED 2021-2027 CLAVE FUNCIONAL

ODS	E. REC	E. GEN.	FIN	FUN	SF	M	PP	NOMBRE DEL PROGRAMA PRESUPUESTARIO (PP)	PP principal	PP indirecto	Gasto Corriente	Gasto invers
16	ER I	ER1-1	02	04	03	F	073	Sistema de Radio y Televisión Pública Estatal (Dirección de Radio)	X		X	

Nombre de Beneficiarios:

Nivel/Resumen Narrativo	Nombre del Indicador	Definición	Fórmula	Unidad de Medida Frecuencia	Tipo de Indicador/ Dimensión a medir	Supuestos	Medios de verificación	Características del Indicador*				
C4 Programas culturales y educativos de producción nacional, de otros estados e internacionales transmitidos en radio Aztlán	Porcentaje de programación producida por otras radiodifusorastransmitidas	Mide el tiempo que presta radio Aztlán a programas culturales y educativos transmitidos de otros radios nacionales en beneficio del radioescucha nayarita.	(Horas de programación producida por otras radiodifusoras transmitidas / horas de transmisión de radio Aztlán g)*100	Porcentaje Trimestral	Gestión Eficacia	Los radios se pusieron por afectuosa si se presentan fallas en el transmisor, en el software o por radio electoral.	Dirección de Radio.	C	C	NC	C	C
C5 La población del Estado recibe con señal del radio Aztlán de SRTN recibida	Porcentaje de infraestructura para la emisión de señal de radio	Mide los medios a través de los cuales se hace llegar la señal de radio Aztlán a todo el Estado	(Numero de antenas repetidoras existentes para radio / número de antenas repetidoras necesarias para cubrir todo el Estado)* 100	Porcentaje Trimestral	Gestión Eficacia	Fallas radiales, obstrucción de señal por nuevas construcciones.	Dirección de Radio	C	C	NC	C	C
C6 La población del Estado recibe con señal del radio Aztlán de SRTN recibida	Porcentaje de transmisión de radio Aztlán constante en internet medido por días	Mide los medios a través de los cuales se hace llegar la señal de radio Aztlán a todo el Estado	(Días con transmisión de radio Aztlán en la página de internet de www.srtn.nayarit.gob.mx/ número de días del trimestre) *100	Porcentaje Trimestral	Gestión Eficacia	Fallas en la red de internet	Dirección de Radio	C	C	NC	C	C

Actividades

								C	R	E	M	A
C1A1 Producción de los programas de cultura, de ciencia y tecnología propios de la Radiodifusora "Radio Aztlán" transmitidos en el Estado	Porcentaje de programas locales de cultura, de ciencia y tecnología transmitidos por "Radio Aztlán"	Mide el porcentaje de horas producidas de los programas de información local de cultura, de ciencia y tecnología transmitidos a la población que tiene acceso a la señal de Radio	(Total de horas de transmitidas de los programas de Radio de información local de cultura, de ciencia y tecnología/ Total de horas producidas de los programas de información local de cultura, de ciencia y tecnología) * 100	Porcentaje Trimestral	Gestión Eficacia	Imprevistos en los agentes de trabajo o por radio electoral	Reportes administrativos de la Dirección de Radio Aztlán.	C	C	C	C	C
C2A1 Transmisión de programas de información cultural y educativa de colaboradores independientes que son producidos por instancias locales independientes	Porcentaje de horas de programas transmitidos por instancias locales independientes	Mide el porcentaje de horas transmitidas de programas de información cultural y educativa que recibe la población que tiene acceso a la señal de Radio	(Total de Horas de transmitidas de los programas de información cultural y educativa por instancias locales independientes/Total de Horas producidas de los programas de radio por instancias locales independientes)*100	Porcentaje Trimestral	Gestión Eficacia	sujetos a los agentes de los colaboradores	Reportes administrativos de la Dirección de Aztlán Radio.	C	C	C	C	C
C3A1 Transmisión de programas de difusión cultural, artística, informativa y turística de instituciones o dependencias de Gobierno del Estado	Porcentaje de programas que se transmiten en la Radio de instituciones o dependencias de Gobierno del Estado	Mide el Porcentaje de horas transmitidas en la Radio de los programas de difusión cultural, artística, informativa y turística de instituciones o dependencias de Gobierno del Estado	(Total de Horas transmitidas de los programas de difusión cultural, artística, informativa y turística /Total de Horas producidas de los programas difusión cultural, artística, informativa y turística) *100	Porcentaje Trimestral	Gestión Eficacia	sujetos a los agentes de los colaboradores	Reportes administrativos de la Dirección de Radio Aztlán.	C	C	C	C	C

Nota: Las metas se definirán hasta la publicación definitiva del Presupuesto de Egresos 2025 en el Periódico Oficial

*Nomenclaturas: 1.- Características del Indicador: C = Claro, R = Relevante, E= Económico, M = Monitoreable y A = Adecuado.
2.- Valoración Características del Indicador: C = Cumple, CP = Cumple Parcialmente y NC = No Cumple

GOBIERNO DEL ESTADO DE NAYARIT

PRESUPUESTO DE EGRESOS DEL ESTADO DE NAYARIT 2025

PRESUPUESTO BASADO EN RESULTADOS

MATRIZ DE INDICADORES PARA RESULTADOS (MIR)

DEPENDENCIA:	Sistema de Radio y Televisión de Nayarit (SRTN)	MIR SRTN

PED 2021-2027 CLAVE FUNCIONAL

ODS	E. REC	E. GEN.	FIN	FUN	SF	M	PP	NOMBRE DEL PROGRAMA PRESUPUESTARIO (PP)	PP principal	PP Indirecto	Gasto Corriente	Gasto Invers.
16	ER1	ER1-1	02	04	03	F	073	Sistema de Radio y Televisión Pública Estatal (Dirección de Radio)	X		X	

Nombre de Beneficiarios:

Nivel/Resumen Narrativo	Nombre del Indicador	Definición	Fórmula	Unidad de Medida / Frecuencia	Tipo de Indicador / Dimensión a medir	Supuestos	Medios de verificación	Características del Indicador*				
C4A1 Transmisión de programas de producción nacional e internacional pautados de otras radiodifusoras con información cultural y educativa	Porcentaje de programas transmitidos de otras radiodifusoras de producción nacional e internacional	Mide el porcentaje de horas de transmitidas de programas culturales y educativos de producción nacional e internacional a la población con acceso a la señal de Radio e internet.	(Total de Horas de transmitidas de otras radiodifusoras/ Total de Horas producidas de otras radiodifusoras)*100	Porcentaje / Trimestral	Gestión / Eficacia	limitación de cobertura	Reportes administrativos de la Dirección de Aztlán Radio.	C	C	C	C	C
C5A1 Población del Estado con acceso a la señal Radio que recibe la frecuencia 550 AM de Radio Aztlán	Porcentaje de la población que recibe la señal de Radio Aztlán en la frecuencia 550 AM	Mide el porcentaje de población que escucha programas transmitidos en la frecuencia 550 AM de Radio Aztlán	(Población que recibe la señal de radio en la frecuencia 550 AM/Población total del Estado)*100	Porcentaje / Trimestral	Gestión / Eficacia	Fallas en la señal por desastres naturales, situaciones climáticas y fallas en el transmisor	Reportes de la Dirección de Aztlán Radio	C	C	C	C	C
C6A1 Población del Estado que recibe la transmisión constante por streaming de internet de la programación de Radio Aztlán	Porcentaje de población que escucha la reproducción de la programación de radio Aztlán por streaming de internet.	Mide el porcentaje de población que recibe la señal de programas de radio Aztlán reproducida a través de la página de internet	(Población que recibe la transmisión de Radio Aztlán por internet/Población total del Estado)*100	Porcentaje / Trimestral	Gestión / Eficacia	Fallas en el internet por desastres naturales, situaciones climáticas y fallas en el transmisor	Reportes administrativos de la Dirección de Aztlán Radio	C	C	C	C	C

Nota: Las metas se definirán hasta la publicación definitiva del Presupuesto de Egresos 2025 en el Periódico Oficial

*Nomenclaturas: 1.- Características del indicador: C = Claro, R = Relevante, E= Económico, M = Monitoreable y A = Adecuado
2 - Valoración Características del indicador: C = Cumple, CP = Cumple Parcialmente y NC = No Cumple

GOBIERNO DEL ESTADO DE NAYARIT

PRESUPUESTO DE EGRESOS DEL ESTADO DE NAYARIT 2025

PRESUPUESTO BASADO EN RESULTADOS

MATRIZ DE INDICADORES PARA RESULTADOS (MIR)

DEPENDENCIA:	Sistema de Radio y Televisión de Nayarit (SRTN)	MIR SRTN

PED 2021-2027 CLAVE FUNCIONAL

ODS	E. REC	E. GEN.	FIN	FUN	SF	M	PP	NOMBRE DEL PROGRAMA PRESUPUESTARIO (PP)	PP principal	PP indirecto	Gasto Corriente	Gasto Inver.
16	ER1	ER1-1	02	04	03	F	073	Sistema de Radio y Televisión Pública Estatal (Dirección de Televisión)	X		X	

Nombre de Beneficiarios:

Nivel/Resumen Narrativo	Nombre del Indicador	Definición	Fórmula	Unidad de Medida / Frecuencia	Tipo de Indicador / Dimensión a medir	Supuestos	Medios de verificación	Características del indicador*	C	R	E	M	A
Fin													
Contribuir con la difusión de información local, de cultura, de ciencia y tecnología, a través de la televisión a la población del Estado de Nayarit.	Porcentaje de la población a la que llega la señal del canal	Mide la cobertura de la programación cultural y educativa transmitida a todo el estado por medio de la televisión, de acuerdo a la infraestructura por la cual se transmite la señal (antenas repetidoras, T.V. de paga e Internet)	(Población a la que llega la programación de la señal del canal / población total del Estado a)*100	Porcentaje / Anual	Estratégico / Eficacia	Index de Transmisor	Dirección de Televisión, INEGI.	C C NC C C	C	R	E	M	A
Propósito													
La población estatal con acceso a televisión e internet tiene disponible transmisión televisiva de programas culturales, científicos, tecnológicos y educativos, así como de carácter local, que las televisoras estatales privadas no cubren en sus espacios.	Porcentaje de programas, culturales, educativos, científicos y tecnológicos transmitidos	Mide el grado de contenido de los programas culturales, educativos, científicos y tecnológicos e informativos de la transmisión en Televisión.	(Horas de programas educativos y culturales transmitidos / horas de transmisión del canal a)*100	Porcentaje / Anual	Estratégico / Eficacia	los metas se podrían ver afectadas si se presentan fallas en el transmisor.	Dirección de Televisión	C C C C C	C	R	E	M	A
Trasmitir programas en los espacios que las televisoras privadas no cubren en ámbito cultural y educativo de carácter local.	Porcentaje de programas de entretenimiento e infantiles transmitidos	Mide el grado de contenido de los programas culturales, educativos, de esparcimiento e informativos de la transmisión en Televisión	(Horas de programas de entretenimiento e infantiles transmitidos/ horas de transmisión del canal b)*100	Porcentaje / Anual	Estratégico / Eficacia	los metas se podrían ver afectadas si se presentan fallas en el transmisor.	Dirección de Televisión	C C C C C	C	R	E	M	A
Trasmitir programas en los espacios que las televisoras privadas no cubren en ámbito cultural y educativo de carácter local.	Porcentaje de programas informativos transmitidos	Mide el grado de contenido de los programas culturales, educativos, de esparcimiento e informativos de la transmisión en Televisión	(Horas de programas informativos transmitidos/ horas de transmisión del canal c)*100	Porcentaje / Anual	Estratégico / Eficacia	los metas se podrían ver afectadas si se presentan fallas en el transmisor.	Dirección Televisión.	C C C C C	C	R	E	M	A
Componente													
C1 Producción local de Televisión de programas culturales y educativos propios transmitidos en el Estado.	Porcentaje de programas de T.V. de producción propios transmitidos en S.R.T.N.	Mide el grado de producción de programas de T.V. propios de la Dirección de Televisión.	(Horas de programas de T.V. de producción propios transmitidos en S.R.T.N./ horas de transmisión del canal d)*100	Porcentaje / Trimestral	Gestión / Eficacia	los metas se podrían ver afectadas si se presentan fallas en el transmisor.	Dirección de Televisión, pauta.	C C C C C	C	R	E	M	A
C2 Programación en espacios televisivos de productoras locales independientes con programación cultural y educativa sin costo transmitidas.	Porcentaje de programas de T.V. de producción por instancias independientes transmitidas	Mide el servicio que presta la Dirección de Televisión en transmitir programas culturales y educativos producidas por instancias locales independientes sin fines de lucro (como T.V. UAN)	(Horas de programas de T.V. de producción por instancias independiente transmitidos / horas de transmisión del canal e)*100	Porcentaje / Trimestral	Gestión / Eficacia	los metas se podrían ver afectadas si se presentan fallas en el transmisor.	Dirección de Televisión, pauta.	C C C C C	C	R	E	M	A

Nota: Las metas se definirán hasta la publicación definitiva del Presupuesto de Egresos 2025 en el Periódico Oficial

*Nomenclaturas: 1.- Características del Indicador: C = Claro, R = Relevante, E= Económico, M = Monitoreable y A = Adecuado.
2.- Valoración Características del Indicador: C = Cumple, CP = Cumple Parcialmente y NC = No Cumple

GOBIERNO DEL ESTADO DE NAYARIT

PRESUPUESTO DE EGRESOS DEL ESTADO DE NAYARIT 2025

PRESUPUESTO BASADO EN RESULTADOS

MATRIZ DE INDICADORES PARA RESULTADOS (MIR)

DEPENDENCIA:	Sistema de Radio y Televisión de Nayarit (SRTN)	MIR SRTN

PED 2021-2027 CLAVE FUNCIONAL

ODR	E. REC	E. GEN.	FIN	FUN	SF	M	PP	NOMBRE DEL PROGRAMA PRESUPUESTARIO (PP)	PP principal	PP indirecto	Gasto Corriente	Gasto Invers.
16	ER1	ER1-1	02	04	03	F	073	Sistema de Radio y Televisión Pública Estatal (Dirección de Televisión)	X		X	

Nombre de Beneficiarios:

Nivel/Resumen Narrativo	Nombre del Indicador	Definición	Fórmula	Unidad de Medida Frecuencia	Tipo de Indicador Dimensión a medir	Supuestos	Medios de verificación	Características del Indicador*					
C3 Espacios televisivos con programación transmitida de instituciones del Gobierno estatal	Porcentaje de programas de T.V. de producción de dependencias o instituciones Gobierno del Estado transmitidas	Mide el servicio que presta la Dirección de Televisión a producciones de instituciones de Gobierno con fines de difusión cultural, artística, informativa y turística del Estado de Nayarit	(Horas de programas de T.V. de producción de dependencias o instituciones de Gobierno del Estado transmitidas/ horas de transmisión del canal I)*100	Porcentaje Trimestral	Gestión Eficacia	las metas se podrían ver afectadas si se presentan fallas en el transmisor	Dirección de Televisión Pauta	C	C	C	C	C	C
C4 Difusión de programas culturales y educativos de otros estados, de producción nacional e internacional transmitidos por la Dirección de Televisión	Porcentaje de programación transmitida y producida por otras televisoras	Mide el espacio que presta la Dirección de Televisión a programas culturales y educativos de otros canales nacionales en beneficio del televidente nayarita.	(Horas de programación producida por otras televisoras transmitidas / horas de transmisión del canal g)*100	Porcentaje Trimestral	Gestión Eficacia	las metas se podrían ver afectadas si se presentan fallas en el transmisor	Dirección de Televisión Pauta	C	C	C	C	C	C
C5 La población del Estado con la señal del canal de SRTN recibida en televisión abierta.	Porcentaje de infraestructura para T.V. abierta	Mide los medios a través de los cuales se hace llegar la señal de la Dirección de Televisión a todo el Estado	(Número de antenas repetidoras existentes para T.V. abierta / número de antenas repetidoras necesarias para cubrir todo el Estado)* 100	Porcentaje Trimestral	Gestión Eficacia	presupuesto limitado para la adquisición de nuevos enlaces	Ingeniería	C	C	C	C	C	C
C6 La población del Estado con la señal del canal de SRTN recibida en televisión de paga.	Porcentaje de cobertura en T.V. de paga	Mide los medios a través de los cuales se hace llegar la señal de la Dirección de Televisión a todo el Estado	(Población que no llega la señal de T.V. abierta de la Dirección de Televisión, pero cuentan con señal de T.V. de paga convenida con SRTN / Población que no llega la señal de T.V. Abierta de la Dirección de Televisión) * 100	Porcentaje Trimestral	Gestión Eficacia	disponibilidad de los televisores de paga para la transmisión de nuestra señal	Ingeniería del SRTN.	C	C	C	C	C	C
C7 La población del Estado con la señal del canal de SRTN recibida en Internet	Porcentaje de transmisión del canal constante en Internet medido por días	Mide los medios a través de los cuales se hace llegar la señal de la Dirección de Televisión a todo el Estado	(Días con transmisión de la Dirección de Televisión en la página de internet de www.srtn.nayarit.gob.mx / número de días del trimestre) *100	Porcentaje Trimestral	Gestión Eficacia	Fallas en el internet, fallas en servidor y en cambio de la página.	Dirección de Televisión	C	C	C	C	C	C
Actividades								C	R	E	M	A	
C1A1 Producción de programas propios transmitidos en el Estado por el canal de televisión 10TV que incluyen diferente temática	Porcentaje programas que se transmiten por el canal de televisión 10TV	Mide el porcentaje de programas transmitidos de Noticias, Deportes, Entretenimiento, Ciencia, Cultura, Turismo, Salud, Análisis, Educativo, Infantil y Musical que son producidos por 10TV	(Número de programas transmitidos por 10TV / Número de programas producidos por 10TV)*100	Porcentaje Trimestral	Gestión Eficacia	Imprevistos en los agentes de trabajo	Registros administrativos de la Dirección de televisión.	C	C	C	C	C	C
C2A1 Programación de horas en espacios de 10TV para transmitir programas de temas cultural y educativo de productoras locales independientes	Porcentaje de horas transmitidas en espacios televisivos de 10TV	Mide el porcentaje de las horas que se transmiten por 10TV de programas culturales y educativos que son producidos por productoras independientes sin costo de transmisión	(Horas transmitidas por 10TV de productoras locales independientes/Horas programadas de producción local independiente)*100	Porcentaje Trimestral	Gestión Eficacia	sujetas a las agendas de los colaboradores	Registros administrativos de la Dirección de televisión	C	C	C	C	C	C

Nota: Las metas se definirán hasta la publicación definitiva del Presupuesto de Egresos 2025 en el Periódico Oficial

*Nomenclaturas: 1.- Características del Indicador: C = Claro, R = Relevante, E= Económico, M = Monitoreable y A = Adecuado. 2.- Valoración Características del Indicador: C = Cumple, CP = Cumple Parcialmente y NC = No Cumple

GOBIERNO DEL ESTADO DE NAYARIT

PRESUPUESTO DE EGRESOS DEL ESTADO DE NAYARIT 2025

PRESUPUESTO BASADO EN RESULTADOS

MATRIZ DE INDICADORES PARA RESULTADOS (MIR)

DEPENDENCIA:	Sistema de Radio y Televisión de Nayarit (SRTN)	MIR SRTN

PED 2021-2027 CLAVE FUNCIONAL

ODS	E. REC	E. GEN.	FIN	FUN	SF	M	PP	NOMBRE DEL PROGRAMA PRESUPUESTARIO (PP)	PP principal	PP Indirecto	Gasto Corriente	Gasto Invers.
16	ER1	ER1-1	02	04	03	F	073	Sistema de Radio y Televisión Pública Estatal (Dirección de Televisión)	X		X	

Nombre de Beneficiarios:

Nivel/Resumen Narrativo	Nombre del Indicador	Definición	Fórmula	Unidad de Medida Frecuencia	Tipo de Indicador/ Dimensión a medir	Supuestos	Medios de verificación	Características del indicador*				
C3A1. Difusión en espacios televisivos en 10TV de programas producidos por Instituciones o dependencias de Gobierno	Porcentaje de horas transmitidas en 10TV de programas que producen dependencias o instituciones Gobierno	Mide el porcentaje de horas que se transmiten en espacios televisivos de 10TV de programas producidos por dependencias o instituciones Gobierno que incluyen campañas de Salud, de Educación, Turismo, Infraestructura, Seguridad	(Horas transmitidas en espacios de 10TV de programas realizados por dependencias o instituciones Gobierno /Horas programadas de transmisión en 10TV de programas producidos por dependencias o instituciones Gobierno)*100	Porcentaje Trimestral	Gestión Eficacia	sujetos a las agendas de los colaboradores	Registros administrativos de la Dirección de Televisión	C	C	C	C	C
C4A1. Programación de transmisiones de programas en SRTN de producciones nacionales e internacionales en pautado de horas	Porcentaje de trasmisiones en espacios televisivos del SRTN de programas en pautado de horas	Mide el porcentaje de transmisiones de programas de producción Nacional e Internacional pautado en horas de los canales (Canal 22, Canal Once, TVUNAM, Canal 44, SIZART, SPR, IMCINE)	(Número de transmisiones en el SRTN de programas pautados en horas realizados por producciones nacionales e Internacionales/Número de transmisiones de programas pautados en horas en el SRTN programadas de producciones nacionales e internacionales) *100	Porcentaje Trimestral	Gestión Eficiencia	terminación de convenios	Registros administrativos de la Dirección de Televisión	C	C	C	C	C
C5A1. Población del Estado con acceso a la señal de 10tv que recibe la frecuencia	Porcentaje de la población que recibe la señal de 10tv	Mide el porcentaje de población que escucha programas transmitidos en la señal de 10 tv	(Población que recibe la señal 10tv/Población total del Estado) * 100	Porcentaje Anual	Gestión Eficiencia	adquirir nuevas antenas y que se presenten desastres naturales, situaciones climáticas y fallas en el transmisor	Registros administrativos de la Dirección de Televisión	C	C	C	C	C
C6A1. Población del Estado beneficiada con la transmisión de programas por señal de televisión de paga	Porcentaje de cobertura de la población que recibe la señal de televisión de paga	Mide el porcentaje de la población del Estado de Nayarit que recibe la señal de televisión de paga convenida con SRTN	(Población beneficiada que reciben la señal de TV de paga /Total de la población) * 100	Porcentaje Trimestral	Gestión Eficiencia	terminación de convenios	Reportes administrativos de la Dirección de Televisión	C	C	C	C	C
C7A1. Transmisión por el SRTN del canal constante de la página de internet a la población del Estado	Porcentaje de transmisiones del canal constante de la página de Internet	Mide el porcentaje de transmisiones del canal constante de la página de internet emitida por el SRTN que beneficia a la población del Estado	(Número de trasmisiones del canal constante en Internet realizadas/Número de trasmisiones del canal constante en Internet programadas)*100	Porcentaje Trimestral	Gestión Eficiencia	desastres naturales situaciones climáticas y fallas en el transmisor	Dirección de Televisión	C	C	C	C	C

Nota: Las metas se definirán hasta la publicación definitiva del Presupuesto de Egresos 2025 en el Periódico Oficial

*Nomenclaturas: 1.- Características del indicador: C = Claro, R = Relevante, E= Económico, M = Monitoreable y A = Adecuado.
2.- Valoración Características del indicador: C = Cumple, CP = Cumple Parcialmente y NC = No Cumple

EJE RECTOR 2: Disminuir la Pobreza y Desigualdad

GOBIERNO DEL ESTADO DE NAYARIT
PRESUPUESTO DE EGRESOS DEL ESTADO DE NAYARIT 2025
PRESUPUESTO BASADO EN RESULTADOS

SECRETARÍA DE BIENESTAR E IGUALDAD SUSTANTIVA (SEBIEN)

GOBIERNO DEL ESTADO DE NAYARIT

PRESUPUESTO DE EGRESOS DEL ESTADO DE NAYARIT 2025

PRESUPUESTO BASADO EN RESULTADOS

FICHA TÉCNICA DEL PROGRAMA PRESUPUESTAL

I. VINCULACIÓN PLANEACIÓN-PROGRAMACIÓN-PRESUPUESTACIÓN

Plan Estatal de Desarrollo 2021-2027

Eje rector	Eje(s) general (s)	Programa Sectorial o Especial	Objetivo de Desarrollo Sostenible
Disminuir la Pobreza y Desigualdad	Desigualdades	Incremento del bienestar de los nayaritas	Reducción de las desigualdades

Objetivo general del eje rector: Reducir la pobreza y la desigualdad procurando la atención de los derechos y necesidades básicas de los sectores más vulnerables, reforzando su desarrollo bajo los principios de identidad y libre determinación mediante la instrumentación de acciones y programas de igualdad sustantiva que generen las condiciones para que las personas que al día de hoy enfrentan esta situación puedan acceder a la educación, los servicios de salud, una alimentación adecuada y a un trabajo que les permita vivir en paz y progresar en un entorno de bienestar.

Presupuesto de Egresos 2025

Finalidad funcional del Gasto:	Desarrollo Social

Programa Presupuestal (PP):

Clave Funcional:	Nombre del PP:	PP principal	PP Indirecto	Gasto Corriente	Gasto Invers.
02 06 08 S 140	Gerencia Pública para el Desarrollo, Bienestar e Igualdad Sustantiva de los más Vulnerables	X		X	X

Descripción de la clasificación funcional del PP

Finalidad:	02	Desarrollo Social
Función:	02 06	Protección Social
Subfunción:	02 06 08	Otros Grupos Vulnerables

II. DESCRIPCIÓN GENERAL DEL PROGRAMA PRESUPUESTAL (PP)

Problemática Principal:

La población nayarita de las zonas de atención prioritaria se encuentra en pobreza extrema con 3 o más carencias sociales

Beneficiarios del PP:

Población Potencial:	Población Objetivo:
Familias y grupos vulnerables de las zonas de atención prioritarias del estado de Nayarit	Adultos mayores, personas con discapacidad, mujeres embarazadas, personas postradas, jefas de familia, niñas, niños, adolescentes y jóvenes de 15 a 29 años de las zonas de atención prioritaria del estado de Nayarit

Objetivos Estratégicos del PP:

Fin Contribuir a elevar la línea de bienestar en la población en situación de pobreza y vulnerabilidad en el Estado de Nayarit mediante programas especiales para combatir las carencias sociales

Propósito Personas con carencias sociales en el Estado de Nayarit incrementan su bienestar

III. RESPONSABLES DEL PROGRAMA PRESUPUESTAL (PP)

Dependencia:	SECRETARÍA DE BIENESTAR E IGUALDAD SUSTANTIVA (SEBIEN)
Unidad(es) Responsable(s):	(SEBIEN)

GOBIERNO DEL ESTADO DE NAYARIT

PRESUPUESTO DE EGRESOS DEL ESTADO DE NAYARIT 2025

PRESUPUESTO BASADO EN RESULTADOS

MATRIZ DE INDICADORES PARA RESULTADOS (MIR)

DEPENDENCIA:	Secretaría de Bienestar e Igualdad Sustantiva (SEBIEN)	MIR SEBIEN

PED 2021-2027 CLAVE FUNCIONAL

ODS	E. REC	E. GEN.	FIN	FUN	SF	M	PP	NOMBRE DEL PROGRAMA PRESUPUESTARIO (PP)	PP principal	PP indirecta	Gasto Corriente	Gasto Inversión
10	ER2	ER2-3	02	06	08	S	140	Gerencia Pública para el Desarrollo, Bienestar e Igualdad Sustantiva de los más Vulnerables (Bienestar)	X		X	X

Nombre de Beneficiarios:

Nivel/Resumen Narrativo	Nombre del Indicador	Definición	Fórmula	Unidad de Medida / Frecuencia	Tipo de Indicador / Dimensión a medir	Supuestos	Medios de verificación	Características del Indicador*	C R E M A
Fin									
Contribuir a elevar la línea de bienestar en la población en situación de pobreza y vulnerabilidad en el Estado de Nayarit mediante programas especiales para combatir las carencias sociales	Variación porcentual de familias del Estado de Nayarit con ingreso sobre la línea de bienestar	Mide la variación de familias del Estado de Nayarit con ingresos sobre la línea de bienestar, con relación del año inmediato anterior. Verificando si se incrementaron las familias o no en tal condición	((Número de familias en el Estado con ingresos sobre la línea de bienestar en el año t/Número de familias en el Estado con ingresos sobre la línea de bienestar en el año t menos uno)-1)*100	Variación Porcentual / Anual	Estratégico / Eficiencia	Los Nayaritas acceden a programas sociales de la Secretaría de Bienestar e Igualdad Sustantiva	Consejo Nacional de Evaluación de la Política de Desarrollo Social (CONEVAL). Informe de Pobreza y Evaluación 2022 del Estado de Nayarit https://www.coneval.org.mx/coordinacion/entidades/Documents/Informes_pobreza_evaluacion_2022_Nayarit.pdf	C C C C C
Propósito									
Personas con carencias sociales en el Estado de Nayarit incrementan su bienestar	Variación Porcentual anual de personas con carencias sociales beneficiadas para el bienestar del Estado	Mide el incremento o decremento de personas con carencias sociales que recibieron los beneficios y apoyos de programas de bienestar del año actual con relación al año inmediato anterior	((Número de personas con carencias sociales beneficiadas para el bienestar del Estado en el año actual /Número de personas con carencias sociales beneficiadas para el bienestar del Estado en el año inmediato anterior) -1)*100	Variación Porcentual / Anual	Estratégico / Eficiencia	Los Nayaritas acceden a programas sociales de la Secretaría de Bienestar e Igualdad Sustantiva	Sistema de Identificación Estatal de Población en Situación de Abandono de la SEBIEN bajo el resguardo de la Dirección General de Operaciones de Programas Sociales https://sitios.sebien.gob.mx/transparencia/wp-content/uploads/2025/01/%E2%80%8BMETODOLOGIA%20DE%20CUANTIFICACI%C3%93N%20TRIMESTRE%202023.docx?download=1&wpdmdl=48604&refresh=6766e8e1e1e1e1734552289	C C C C C
Componente									
C1 Población en situación de abandono, vulnerable y con carencias sociales en sistemas de información socioeconómica para apoyos de su bienestar identificada y registrada	Porcentajes de personas en situación de abandono integradas al SIEPA	Mide el porcentaje de personas en situación de abandono identificadas que fueron ingresadas al Sistema de Información Estatal de Población en Situación de Abandono (SIEPA)	(N. de personas en situación de abandono o vulnerable integradas al Sistema de Información Estatal de Población en Situación de Abandono/ N. de personas entrevistadas)*100	Porcentaje / Trimestral	Gestión / Eficacia	El Sistema de Identificación Estatal de Población en Situación de Abandono adquiere buena recepción de la sociedad	Informes Trimestrales de Identificación de la Población en Situación de Abandono adquiere buena recepción de la sociedad	C C C C C
C2 Sensibilización en materia de sentido social y desarrollo personal para el bienestar por medios digitales transmitida	Promedio de Asistentes por Video proyecciones	Mide el promedio de personas asistentes sensibilizados con video proyecciones de películas con sentido social y desarrollo personal, en plazas, espacios públicos y escuelas	(Sumatoria de asistentes a video proyecciones realizadas/ Numero de video proyecciones realizadas)	Promedio / Trimestral	Gestión / Eficacia	La población recibe las mismas positiva y acude a las video proyecciones	Informes Trimestrales de la Dirección General de Operaciones de Programas Sociales de la SEBIEN	C C C C C
C3 Apoyos económicos de programas de bienestar otorgados	Porcentaje de beneficiados con apoyo económico con sentido social	Mide el porcentaje de beneficiarios que recibieron el Apoyos económico con sentido social, dirigido a los cuidadores responsables de personas postradas o enfermedades severas para cubrir parcialmente el servicio de atención y cuidado de la persona vulnerable	(Número de beneficiados con apoyo económico con sentido social /Número de solicitantes totales)*100	Porcentaje / Trimestral	Gestión / Eficacia	Las personas acuden a ingresar al programa de apoyo económico	Informes Trimestrales de la Dirección General de Operaciones de Programas Sociales de la SEBIEN	C C C C C

Nota: Las metas se definirán hasta la publicación definitiva del Presupuesto de Egresos 2025 en el Periódico Oficial

*Nomenclaturas: 1.- Características del indicador: C = Claro, R = Relevante, E= Económico, M = Monitoreable y A = Adecuado.
2.- Valoración Características del indicador: C = Cumple, CP = Cumple Parcialmente y NC = No Cumple

GOBIERNO DEL ESTADO DE NAYARIT

PRESUPUESTO DE EGRESOS DEL ESTADO DE NAYARIT 2025

PRESUPUESTO BASADO EN RESULTADOS

MATRIZ DE INDICADORES PARA RESULTADOS (MIR)

DEPENDENCIA:	Secretaría de Bienestar e Igualdad Sustantiva (SEBIEN)	MIR SEBIEN

PED 2021-2027 CLAVE FUNCIONAL

ODS	E. REC	E. GEN.	FIN	FUN	SF	M	PP	NOMBRE DEL PROGRAMA PRESUPUESTARIO (PP)	PP principal	PP Indirecto	Gasto Corriente	Gasto Inversi.
10	ER2	ER2-3	02	06	08	S	140	Gerencia Pública para el Desarrollo, Bienestar e Igualdad Sustantiva de los más Vulnerables (Bienestar)	X		X	X

Nombre de Beneficiarios:

Nivel/Resumen Narrativo	Nombre del Indicador	Definición	Fórmula	Unidad de Medida Frecuencia	Tipo de Indicador/ Dimensión a medir	Supuestos	Medios de verificación	Características del Indicador* C R E M A
C3 Apoyos económicos de programas de bienestar otorgados	Porcentaje de beneficiados con apoyo económico para proyectos productivos	Mide el porcentaje de beneficiarios que recibieron el apoyo económico para proyectos productivos del programa, sobre el número de solicitantes	(Número de beneficiados con apoyo económico para proyectos productivos /Número de solicitantes totales)*100	Porcentaje Trimestral	Gestión Eficacia	Las personas acceden a solicitar su registro al programa de apoyos económicos	Informes Trimestrales de la Dirección General de Operaciones de Programas Sociales de la SEBIEN	C C C C C
Actividades								
C1A1 Registro de personas en situación de abandono a la Base de datos del Sistema de Información Estatal de Población en Situación de Abandono	Porcentaje de personas integradas al SIEPA	Mide el porcentaje de personas integradas al SIEPA	(Número de personas en situación de abandono incorporan a la base de datos del SIEPA/Número de personas entrevistadas totales en el año)*100	Porcentaje Trimestral	Gestión Eficacia	La base de datos del SIEPA es llenada de manera satisfactoria	Informes Trimestrales de la Dirección General de Operaciones Programas Sociales de la SEBIEN	C C C C C
C1A2 Registro de beneficiarios a la Base de datos del Padrón Único de Beneficiarios	Porcentaje de personas registradas al Padrón Único de Beneficiarios	Mide el porcentaje de personas incorporadas al PUB Padrón Único de Beneficiarios	(Número de beneficiados registrados a la base de datos del PUB/Número de beneficiarios totales en el año)*100	Porcentaje Trimestral	Gestión Eficacia	El registro de beneficiarios en el Padrón Único de Beneficiarios es recibido satisfactoriamente	Informes Trimestrales de la Dirección General de Operaciones Programas Sociales de la SEBIEN	C C C C C
C2A1 Proyección de películas con sentido social y desarrollo personal	Porcentaje de video proyecciones realizadas	Mide el porcentaje de video proyecciones realizadas	(Número de proyecciones realizadas/Número de proyecciones programadas)*100	Porcentaje Trimestral	Gestión Eficacia	Existen las condiciones para la proyección de películas	Informes Trimestrales de Resultados de la Dirección de Operación de Programas y Cierre de Ejercicio Avance Físico Financiero de la Secretaría de Bienestar e Igualdad Sustantiva.	C C C C C
C3A1 Entrega de Apoyo económico a proyectos productivos	Porcentaje de apoyos económicos entregados	Mide el porcentaje de apoyos económico a proyectos productivos entregados	(Apoyos económicos a proyectos productivos entregados/Apoyos económicos a proyectos productivos programados a entregar)*100	Porcentaje Trimestral	Gestión Eficacia	La población recibe el apoyo económico de manera satisfactoria	Informes Trimestrales de Resultados de la Dirección de Operación de Programas y Cierre de Ejercicio Avance Físico Financiero de la Secretaría de Bienestar e Igualdad Sustantiva	C C C C C
C3A2 Entrega de apoyos económicos con sentido social	Porcentaje de apoyos económicos entregados	Muestra el porcentaje de apoyos económico con sentido social dirigido a los cuidadores responsables de personas postradas o enfermedades severas para cubrir parcialmente el servicio de atención y cuidado de la persona vulnerable entregados respecto de los programados	(Apoyos económicos con sentido social entregados/Apoyos económicos con sentido social programados a entregar)*100	Porcentaje Trimestral	Gestión Eficacia	Los beneficiarios acuden a recibir el apoyo económico satisfactoriamente	Informes Trimestrales de la Dirección General de Operación de Programas Sociales de la SEBIEN	C C C C C

Nota: Las metas se definirán hasta la publicación definitiva del Presupuesto de Egresos 2025 en el Periódico Oficial

*Nomenclaturas: 1.- Características del indicador: C = Claro, R = Relevante, E= Económico, M = Monitoreable y A = Adecuado.
2.- Valoración Características del indicador. C = Cumple, CP = Cumple Parcialmente y NC = No Cumple

GOBIERNO DEL ESTADO DE NAYARIT
PRESUPUESTO DE EGRESOS DEL ESTADO DE NAYARIT 2025
PRESUPUESTO BASADO EN RESULTADOS

SECRETARÍA DE EDUCACIÓN (SE)

GOBIERNO DEL ESTADO DE NAYARIT

PRESUPUESTO DE EGRESOS DEL ESTADO DE NAYARIT 2025

PRESUPUESTO BASADO EN RESULTADOS

FICHA TÉCNICA DEL PROGRAMA PRESUPUESTAL

I. VINCULACIÓN PLANEACIÓN-PROGRAMACIÓN-PRESUPUESTACIÓN

Plan Estatal de Desarrollo 2021-2027

Eje rector	Eje(s) general (s)	Programa Sectorial o Especial	Objetivo de Desarrollo Sostenible
Disminuir la Pobreza y Desigualdad	Educación	Disminuir el Rezago Educativo	Educación de calidad

Objetivo general del eje rector: Reducir la pobreza y la desigualdad procurando la atención de los derechos y necesidades básicas de los sectores más vulnerables, reforzando su desarrollo bajo los principios de identidad y libre determinación mediante la instrumentación de acciones y programas de igualdad sustantiva que generen las condiciones para que las personas que al día de hoy enfrentan esta situación puedan acceder a la educación, los servicios de salud, una alimentación adecuada y a un trabajo que les permita vivir en paz y progresar en un entorno de bienestar.

Presupuesto de Egresos 2025

Finalidad funcional del Gasto:	Desarrollo Social

Programa Presupuestal (PP):

Clave Funcional:	Nombre del PP:	PP principal	PP indirecto	Gasto Corriente	Gasto Invers.
02 05 02 E 080	Acceso a una Educación Media Superior de Calidad para Todos	X		X	X

Descripción de la clasificación funcional del PP

Finalidad:	02	Desarrollo Social
Función:	02 05	Educación
Subfunción:	02 05 02	Educación Media Superior

II. DESCRIPCIÓN GENERAL DEL PROGRAMA PRESUPUESTAL (PP)

Problemática Principal:

Avance poco significativo en el nivel de desempeño académico de los estudiantes de educación media superior en zonas marginadas en contraste con estándares nacionales e internacionales

Beneficiarios del PP:

Población Potencial:	Población Objetivo:
Alumnos de 16 a 19 años en Educación Media Superior	Alumnos de 16 a 19 años en Educación Media Superior de zonas marginadas

Objetivos Estratégicos del PP:

Fin	Contribuir a Garantizar la Educación Media Superior a jóvenes de 16 a 19 años de Nayarit, mediante la implementación de telebachilleratos comunitarios.
Propósito	Los alumnos de 16 a 19 años de zonas marginadas del Estado culminan su educación media superior en los Telebachilleratos Comunitarios con nivel de desempeño y rendimiento académico aprobatorio de acuerdo a los estándares nacionales.
Propósito	Los alumnos de 16 a 19 años de zonas marginadas culminan su educación media superior en los Telebachilleratos Comunitarios con nivel de desempeño y rendimiento académico aprobatorio.

III. RESPONSABLES DEL PROGRAMA PRESUPUESTAL (PP)

Dependencia:	SECRETARÍA DE EDUCACIÓN (SE)
Unidad(es) Responsable(s):	(SE)

GOBIERNO DEL ESTADO DE NAYARIT

PRESUPUESTO DE EGRESOS DEL ESTADO DE NAYARIT 2025

PRESUPUESTO BASADO EN RESULTADOS

MATRIZ DE INDICADORES PARA RESULTADOS (MIR)

DEPENDENCIA:	SECRETARÍA DE EDUCACIÓN (SE)	MIR SE

PED 2021-2027 CLAVE FUNCIONAL

ODB	B. REC.	E. GEN.	FIN	FUN	SF	M	PP	NOMBRE DEL PROGRAMA PRESUPUESTARIO (PP)	PP principal	PP Indirecto	Gasto Corriente	Gasto Inversión
4	ER2	ER2-5	02	05	02	E	080	Acceso a una Educación Media Superior de Calidad para Todos (Telebachillerato)	X		X	X

Nombre de Beneficiarios:

Nivel/Resumen Narrativo	Nombre del Indicador	Definición	Fórmula	Unidad de Medida / Frecuencia	Tipo de Indicador / Dimensión a medir	Supuestos	Medios de verificación	Características del Indicador*	C	R	E	M	A
Fin													
Contribuir a Garantizar la Educación Media Superior a jóvenes de 16 a 19 años de Nayarit, mediante la implementación de telebachilleratos comunitarios.	Tasa de variación de la educación en jóvenes de 16 a 19años	Se refiere a la tasa de variación de la educación de jóvenes de 16 a 19 años en un año respecto a otro.	((Indice de educación de la población de 16 a 19 años En Nayarit en el año t/ Indice de educación de la población de 16 a 19 años en Nayarit en el año t menos 1)-1)*100	Variación Porcentual / Anual	Estratégico / Eficacia	Que la población de 16 a 18 años de edad continua con su educación media superior.	www.INEGI.gob.mx	C / CP	C	C	C	C	C
Propósito													
Los alumnos de 16 a 19 años de zonas marginadas del Estado culminan su educación media superior en los Telebachilleratos Comunitarios con nivel de desempeño y rendimiento académico aprobatorio de acuerdo a los estándares nacionales.	Porcentaje de alumnos de 16 a 19 años de zonas marginadas que culminan su educación media superior en los telebachilleratos comunitarios	Se refiere al número de alumnos de 16 a 19 años que culminan su educación media superior en los telebachilleratos comunitarios. (Eficiencia Terminal)	(Alumnos de 16 a 19 años que concluyeron la educación media superior en Telebachilleratos comunitarios en el ciclo n/Total alumnos de la inscripción inicial a primer grado en el ciclo escolar N menos 3) * 100	Porcentaje / Anual	Estratégico / Eficacia	Todos los alumnos que hacen el ciclo escolar concluyen su educacionmedia superior	Base de datos internos y Registros Fisicos que se encuentran en el Departamento de Educación Media Superior	C	C	C	C	C	C
Los alumnos de 16 a 19 años de zonas marginadas culminan su educación media superior en los Telebachilleratos Comunitarios con nivel de desempeño y rendimiento académico aprobatorio.	Porcentaje de alumnos con alto promedio general de Rendimiento Escolar en el Examen Nacional de Logro Educativo	Se refiere al número de alumnos con alto promedio general de Rendimiento Escolar en el Examen Nacional de Logro Educativo	(Alumnos con alto promedio general de Rendimiento Escolar en el Examen Nacional de Logro Educativo / Total de alumnos que participaron en el examen) *100	Porcentaje / Anual	Estratégico / Calidad	Que todos los alumnos que presentan el Examen Nacional de Logro Educativo cubran con el promedio general de Rendimiento Escolar.	Registro Banco y Base de datos que se encuentran en el Departamento de Educación Media Superior y Publicación de resultados en la página www.logroeducativo.gob.mx	C	C	C	C	C	C
Componente													
C1 Perfiles profesionales pedagógica y disciplinariamente fortalecidos	Porcentaje de docentes capacitados en actividades pedagógicas y disciplinarias	Se refiere al número de docentes capacitados en actividades pedagógicas y disciplinarias	(Número de docentes capacitados en actividades pedagógicas y disciplinarias / Total de docentes)* 100	Porcentaje / Anual	Gestión / Eficacia	Todos los docentes de telebachilleratos comunitarios son capacitados.	Listas de asistencia y Base de datos internos del Departamento de Educación Media Superior	C	C	C	C	C	C
C2 Disposición de infraestructura, mobiliario, equipo suficiente en planteles de telebachillerato operando	Porcentaje de planteles de telebachillerato necesarios operando en el Estado	Mide la capacidad instalada de planteles de telebachilleratos en relación a los necesarios en el estado.	(Número de planteles de telebachillerato necesarios operando en el Estado/número de planteles de telebachillerato necesarios en el estado)*100	Porcentaje / Anual	Gestión / Eficacia	Que cuenten con instalaciones telebachilleratos comunitarios, en aquellas comunidades del estado que lo requieran	Base de datos internos y Expedientes Fisicos que se encuentran en el Departamento de Educación Media Superior	C	C	C	C	C	C
C3 Disposición de infraestructura, mobiliario, equipo suficiente en planteles de telebachillerato operando	Porcentaje de planteles de telebachillerato con infraestructura suficiente de operación	Mide la suficiencia de la capacidad instalada de infraestructura en planteles de telebachilleratos existentes en relación a la necesaria en el estado.	(Número de planteles de telebachillerato con infraestructura suficiente y en buen estado de operación/Número de planteles existentes en el Estado)* 100	Porcentaje / Anual	Gestión / Eficacia	Que los telebachilleratos comunitarios cuenten con infraestructura suficiente de operación.	Base de datos internos y Reportes de fallas de mantenimiento que genera el Departamento de Educación Media Superior	C	C	C	C	C	C

Nota: Las metas se definirán hasta la publicación definitiva del Presupuesto de Egresos 2025 en el Periódico Oficial

*Nomenclaturas: 1.- Características del indicador: C = Claro, R = Relevante, E= Económico, M = Monitoreable y A = Adecuado.
2.- Valoración Características del Indicador: C = Cumple, CP = Cumple Parcialmente y NC = No Cumple

GOBIERNO DEL ESTADO DE NAYARIT

PRESUPUESTO DE EGRESOS DEL ESTADO DE NAYARIT 2025

PRESUPUESTO BASADO EN RESULTADOS

MATRIZ DE INDICADORES PARA RESULTADOS (MIR)

DEPENDENCIA:	SECRETARÍA DE EDUCACIÓN (SE)	MIR SE

PED 2021-2027 CLAVE FUNCIONAL

ODS	E. REC	E. GEN.	FIN	FUN	SF	M	PP	NOMBRE DEL PROGRAMA PRESUPUESTARIO (PP)	PP principal	PP indirecto	Gasto Corriente	Gasto Inversi.
4	ER2	ER2-5	02	05	02	E	080	Acceso a una Educación Media Superior de Calidad para Todos (Telebachillerato)	X		X	X

Nombre de Beneficiarios:

Nivel/Resumen Narrativo	Nombre del Indicador	Definición	Fórmula	Unidad de Medida / Frecuencia	Tipo de Indicador/ Dimensión a medir	Supuestos	Medios de verificación	Características del indicador*				
C4 Disposición de infraestructura, mobiliario, equipo suficiente en planteles de telebachillerato operando	Porcentaje de planteles de telebachillerato con mobiliario y equipo suficiente y en buen estado de operación	Mide la suficiencia de la capacidad instalada de mobiliario y equipo en planteles de telebachilleratos existentes en relación a la necesaria en el estado.	(Número de planteles de telebachillerato con mobiliario y equipo suficiente y en buen estado de operación/número de planteles) * 100	Porcentaje Anual	Gestión Eficacia	Todas las Telebachilleratos comunitarios cuentan con mobiliario y equipo suficiente y en buen estado.	Base de datos bitácoras y Reportes de visitas de supervisión que obran en el Departamento de Educación Media Superior	C	C	C	C	C
C5 Recursos didácticos suficientes en telebachilleratos disponibles	Porcentaje de profesores con recursos didácticos suficientes disponibles	Mide la suficiencia de recursos didácticos suficientes disponibles en planteles de telebachilleratos existentes en relación a la necesaria para operar a los profesores.	(Número de profesores con recursos didácticos suficientes disponibles/Número de profesores existentes en los telebachilleratos) * 100	Porcentaje Trimestral	Gestión Eficacia	Todos los profesores de telebachillerato reciben recursos didácticos.	Base de datos bitácoras y Reportes de avances de visitas de supervisión que obran en el Departamento de Educación Media Superior.	C	CP	C	C	C
C6 Acompañamiento sistematizado de programas al estudiante de telebachillerato aplicados	Promedio de días con clase del año escolar otorgada por profesor de telebachillerato	Mide en qué grado el acompañamiento sistematizado de programas al estudiante se está otorgando a través de clases en los días escolares calendarios.	(Sumatoria de clases otorgada en el periodo escolar por todos los profesores de telebachillerato/Número total de profesores de telebachillerato)	Promedio Trimestral	Gestión Eficacia	Todos los profesores imparten sus clases los días que marca el calendario escolar	Departamento de Educación Media Superior	C	CP	C	C	C
Actividades								C	R	E	M	A
C1A1. Realización de Curso-Taller de capacitación y/o actualización docente	Porcentaje de cursos-taller de capacitación y/o actualización realizados	Se refiere al número de cursos-taller de capacitación y/o actualización realizados respecto a los que se programaron.	(Número de cursos o taller de capacitación y/o actualización docente realizados / Número de cursos o taller de capacitación y/o actualización programados) * 100	Porcentaje Anual	Gestión Eficacia	Se dispone de los recursos financieros suficientes para que todos los docentes de Centros Educativos de Telebachilleratos Comunitarios sean capacitados y/o actualizados en aspectos pedagógicos y disciplinares	Lista de asistencia, Constancias emitidas que obran en expedientes internos del Departamento de Educación Media Superior.	C	CP	C	C	C
C2A1. Gestión para la creación de nuevos Centros Educativos de Telebachillerato Comunitario	Porcentaje de planteles de nueva creación gestionados	Se refiere al número de planteles de nueva creación gestionados para cubrir la demanda del servicio de Telebachillerato Comunitario.	(Número de planteles de nueva creación gestionados / Número de planteles solicitados por las comunidades) * 100	Porcentaje Anual	Gestión Eficacia	La Subsecretaría de Educación Media Superior (SEMS), además Todos los Centros Educativos de Telebachilleratos Comunitarios proyectos	Oficio solicitud y solicitudes de factibilidad que obran en los expedientes internos del Departamento de Educación Media Superior	C	C	C	C	C
C3A1. Gestión para la construcción y/o equipamiento de los Centros Educativos de Telebachillerato Comunitario en operación	Porcentaje de planteles beneficiados con infraestructura	Se refiere al número de planteles en operación a los que se dota de infraestructura necesaria.	(Número de planteles beneficiados con infraestructura / Número de planteles programados a beneficiar en el estado) * 100	Porcentaje Anual	Gestión Eficacia	Los Centros Educativos de Telebachillerato Comunitario proyectos cuentan con la infraestructura mínima necesaria para proporcionar un servicio educativo de calidad.	Oficio de recibido de la gestión realizada que obran en expedientes del Departamento de Educación Media Superior	C	CP	C	C	C
C4A1. Gestión para el equipamiento de los Centros Educativos de Telebachillerato Comunitario en operación	Porcentaje de planteles en beneficiados con mobiliario y equipo	Se refiere al número de planteles en operación a los que se dota del mobiliario y/o equipo necesario.	(Número de planteles beneficiados con mobiliario y equipo / Número de planteles en operación programados a beneficiar en el estado) * 100	Porcentaje Anual	Gestión Eficacia	Todos los Centros Educativos de Telebachillerato Comunitario proyectos cuentan con el mobiliario y el equipo mínimo necesario para proporcionar un servicio educativo de calidad	Oficio de recibido de la gestión realizada que obran en expedientes del Departamento de Educación Media Superior.	C	C	C	C	C

Nota: Las metas se definirán hasta la publicación definitiva del Presupuesto de Egresos 2025 en el Periódico Oficial

*Nomenclaturas: 1.- Características del indicador: C = Claro, R = Relevante, E= Económico, M = Monitoreable y A = Adecuado.
2 - Valoración Características del indicador: C = Cumple, CP = Cumple Parcialmente y NC = No Cumple

GOBIERNO DEL ESTADO DE NAYARIT

PRESUPUESTO DE EGRESOS DEL ESTADO DE NAYARIT 2025

PRESUPUESTO BASADO EN RESULTADOS

MATRIZ DE INDICADORES PARA RESULTADOS (MIR)

DEPENDENCIA:	SECRETARÍA DE EDUCACIÓN (SE)	MIR SE

PED 2021-2027 CLAVE FUNCIONAL

ODS	E. REC.	E. GEN.	FIN	FUN	SF	M	PP	NOMBRE DEL PROGRAMA PRESUPUESTARIO (PP)	PP principal	PP Indirecto	Gasto Corriente	Gasto Invers.
4	ER2	ER2-5	02	05	02	E	080	Acceso a una Educación Media Superior de Calidad para Todos (Telebachillerato)	X		X	X

Nombre de Beneficiarios:

Nivel/Resumen Narrativo	Nombre del Indicador	Definición	Fórmula	Unidad de Medida / Frecuencia	Tipo de Indicador / Dimensión a medir	Supuestos	Medios de verificación	Características del indicador*				
C5A1. Seguimiento al estado que guardan los paquetes didácticos entregados a los Centros Educativos de Telebachillerato Comunitario	Porcentaje de planteles con paquetes didácticos en óptimas condiciones	Mide el nivel de operatividad del paquete didáctico básico entregado a los Centros Educativos de Telebachillerato Comunitario.	(Número de planteles con paquetes didácticos en óptimas condiciones / Número de planteles en operación en la entidad) *100	Porcentaje / Trimestral	Gestión / Eficiencia	Todos los Centros Educativos de Telebachillerato Comunitario que operan en el estado de Nayarit cuentan con el paquete didáctico básico en condiciones apropiadas.	Reportes de visitas obran en expedientes internos del Departamento de Educación Media Superior.	C	C	C	C	C
C6A1. Realización de Visitas de Supervisión	Porcentaje de visitas de supervisión realizadas	Se refiere al número de visitas de supervisión que se realizaron respecto a las que se programaron	(Número de visitas de supervisión / Número de visitas programadas)* 100	Porcentaje / Trimestral	Gestión / Eficiencia	Se cuenta con estructura administrativa, unidad móvil y recursos económicos suficientes para realizar las visitas de supervisión.	Reporte de visita de supervisión bitácora que obran en el Departamento de Educación Media Superior	C	Cp	C	C	C

Nota: Las metas se definirán hasta la publicación definitiva del Presupuesto de Egresos 2025 en el Periódico Oficial

*Nomenclaturas: 1.- Características del Indicador: C = Claro, R = Relevante, E= Económico, M = Monitoreable y A = Adecuado.
2.- Valoración Características del indicador: C = Cumple, CP = Cumple Parcialmente y NC = No Cumple

GOBIERNO DEL ESTADO DE NAYARIT

PRESUPUESTO DE EGRESOS DEL ESTADO DE NAYARIT 2025

PRESUPUESTO BASADO EN RESULTADOS

FICHA TÉCNICA DEL PROGRAMA PRESUPUESTAL

I. VINCULACIÓN PLANEACIÓN-PROGRAMACIÓN-PRESUPUESTACIÓN

Plan Estatal de Desarrollo 2021-2027 Eje rector	Eje(s) general (s)	Programa Sectorial o Especial	Objetivo de Desarrollo Sostenible
Disminuir la Pobreza y Desigualdad	Educación	Disminuir el Rezago Educativo	Educación de calidad

Objetivo general del eje rector: Reducir la pobreza y la desigualdad procurando la atención de los derechos y necesidades básicas de los sectores más vulnerables, reforzando su desarrollo bajo los principios de identidad y libre determinación mediante la instrumentación de acciones y programas de igualdad sustantiva que generen las condiciones para que las personas que el día de hoy enfrentan esta situación puedan acceder a la educación, los servicios de salud, una alimentación adecuada y a un trabajo que les permita vivir en paz y progresar en un entorno de bienestar.

Presupuesto de Egresos 2025

Finalidad funcional del Gasto:	Desarrollo Social

Programa Presupuestal (PP):

Clave Funcional:	Nombre del PP:	PP principal	PP indirecto	Gasto Corriente	Gasto Invers.
02 05 01 E 078	Acceso a una Educación Básica Física y Especial de Calidad para Todos	X		X	X

Descripción de la clasificación funcional del PP

Finalidad:	02	Desarrollo Social
Función:	02 05	Educación
Subfunción:	02 05 01	Educación Básica

II. DESCRIPCIÓN GENERAL DEL PROGRAMA PRESUPUESTAL (PP)

Problemática Principal:

Limitadas actividades físicas deportivas y logros deportivos en competencias nacionales Escolares de los alumnos de 10 a 15 años del nivel primaria y secundaria de escuelas del Estado

Beneficiarios del PP:

Población Potencial:	Población Objetivo:
Alumnos de Escuelas de Nivel Básico	Alumnos de 10 a 15 años del nivel de primaria y secundaria

Objetivos Estratégicos del PP:

Fin	Contribuir a la disminución del sedentarismo, sobrepeso y prácticas nocivas para la salud de los alumnos de los niveles de Educación Primaria y Secundaria mediante el fomento de actividades físicas y deportivas para promover la igualdad de oportunidades para lograr la participación, representación y excelencia en juegos deportivos
Propósito	Alumnos de 10 a 15 años del nivel de primaria y secundaria realizan actividades físicas deportivas y logran la excelencia deportiva en competencias nacionales escolares

III. RESPONSABLES DEL PROGRAMA PRESUPUESTAL (PP)

Dependencia:	SECRETARÍA DE EDUCACIÓN (SE)
Unidad(es) Responsable(s):	(SE)

GOBIERNO DEL ESTADO DE NAYARIT

PRESUPUESTO DE EGRESOS DEL ESTADO DE NAYARIT 2025

PRESUPUESTO BASADO EN RESULTADOS

MATRIZ DE INDICADORES PARA RESULTADOS (MIR)

DEPENDENCIA:	SECRETARÍA DE EDUCACIÓN (SE)	MIR SE

PED 2021-2027 CLAVE FUNCIONAL

ODS	E. REC	E. GEN.	FIN	FUN	SF	M	PP	NOMBRE DEL PROGRAMA PRESUPUESTARIO (PP)	PP principal	PP indirecto	Gasto Corriente	Gasto Inversi.
4	ER2	ER2-5	02	05	01	E	078	Acceso a una Educación Básica Física y Especial de Calidad para Todos (JUEGOS NACIONALES)	X		X	X
Nombre de Beneficiarios:												

Nivel/Resumen Narrativo	Nombre del Indicador	Definición	Fórmula	Unidad de Medida Frecuencia	Tipo de Indicador/ Dimensión a medir	Supuestos	Medios de verificación	Características del Indicador*	C	R	E	M	A
Fin													
Contribuir a la disminución del sedentarismo, sobrepeso y prácticas nocivas para la salud de los alumnos de los niveles de Educación Primaria y Secundaria mediante el fomento de actividades físicas y deportivas para promover la igualdad de oportunidades para lograr la participación, representación y excelencia en juegos deportivos	Porcentaje de Matrícula de alumnos en edad de 10 a 15 años del nivel de primaria y secundaria en situación de sobrepeso del Estado	Se refiere a la matrícula en edad de 10 a 15 años al iniciar el ciclo escolar de nivel de primaria y secundaria que disminuye en número alumnos en situación de sobrepeso.	(Matrícula de alumnos en edad de 10 a 15 años del nivel de primaria y secundaria en situación de sobrepeso/Matrícula total de alumnos en edad de 10 a 15 años del nivel de primaria y secundaria)* 100	Porcentaje / Anual	Estratégico / Eficacia	Los alumnos primarios y secundarios cuentan con profesores de educación física para impartir clases.	Base de datos básicos y Estadístico básico que la encuentran en el Departamento de Educación Física. Estadística escolar impartida en básicos Estadística básica integral de información básica y plataforma especializada en	C	C	C	C	C
Propósito													
Alumnos de 10 a 15 años del nivel de primaria y secundaria realizan actividades físicas deportivas y logran la excelencia deportiva en competencias nacionales escolares	Tasa de variación de medallas obtenidas por los Alumnos de 10 a 15 años del nivel de primaria y secundaria en competencias deportivas nacionales escolares	Se refiere a la tasa de variación de medallas obtenidas por los alumnos de 10 a 15 años del nivel de primaria y secundaria en competencias deportivas nacionales escolares en un año respecto a otro.	((Valor real del número de medallas obtenidas por alumnos de10 a 15 años del nivel de primaria y secundaria en Juegos de competencia Nacionales en el año actual/Valor real del número de medallas obtenidas por alumnos de 10 a 15 años del nivel de primaria y secundaria en Juegos de competencia Nacionales en el año anterior)-1)*100	Variación Porcentual / Anual	Estratégico / Eficiencia	Los alumnos de 10 a 15 años del nivel de primaria y secundaria que participan en los Juegos Nacionales entienden mucho	Base de datos básicos y del sector público Preocupaciones a los alumnos los cuales se encuentran en un archivo básico del Departamento de Educación Física Página Física básica www.conade.gob.mx	C	C	C	C	C
Componente													
Apoyos a alumnos para participar en competencias deportivas nacionales escolares entregados	Promedio de gasto de los apoyos en viáticos y uniformes entregados a Alumnos seleccionados y a personal de educación física de la Secretaría acompañantes	Mide el grado de suficiencia del cubrimiento del costo de los apoyos en viáticos (comida, traslado y hospedaje), uniformes y/u otros entregados por alumno seleccionado y personal educación física de la Secretaría acompañante, asistentes a competencias deportivas nacionales escolares	(Gasto total de los apoyos en viáticos, uniformes y u otros/Número Alumnos seleccionados y maestros acompañantes)	Costo Promedio / Anual	Gestión / Economía	La CONADE tiene la responsabilidad y La Secretaría de Educación cuenta con los recursos económicos, Viáticos y horas planificar a cabo el evento	Estado de gastos por categoría interna del departamento Información física y Estudio de suficiencia internas del departamento de programación y presupuesto	C	C	C	C	C
Selección de alumnos y alumnas en etapas eliminatorias en las diferentes disciplinas en competencias deportivas nacionales escolares participando	Porcentaje de alumnos y alumnas seleccionados	Se refiere a los alumnos y alumnas seleccionados en las etapas eliminatorias que participan en las diferentes disciplinas en competencias deportivas nacionales escolares	(Número de alumnos seleccionados que participarán en las diferentes disciplinas en los Juegos Nacionales /Total de alumnos que participaron en los eventos eliminatorios)* 100	Porcentaje / Anual	Gestión / Eficacia	Los alumnos son más entusiasmo deportivo participan en los eventos nacionales	Base de datos básicos digitiva y externa, en este base de registro de participantes del Departamento de Educación Física de la SE	C	C	C	C	C
Promoción y motivación a alumnos por parte de los profesores de educación física a la práctica regular del deporte en las escuelas del nivel primaria y secundaria realizada	Porcentaje de la Matrícula total de alumnos en edad de 10 a 15 años del nivel de primaria y secundaria que participaron en los eventos eliminatorios	Verifica en qué grado la matrícula total de alumnos participa al menos en las etapas eliminatorias en las diferentes disciplinas para competencias deportivas nacionales escolares	(Matrícula total de alumnos en edad de 10 a 15 años del nivel de primaria y secundaria/Matrícula total de alumnos en edad de 10 a 15 años del nivel de primaria y secundaria)* 100	Porcentaje / Semestral	Gestión / Eficacia	La captura de alumnos del nivel primaria y secundaria participan en las diferentes disciplinas de deporte	Base de registro internos y Estadística básica del Departamento de Educación Física de la SE	C	C	C	C	C

Nota: Las metas se definirán hasta la publicación definitiva del Presupuesto de Egresos 2025 en el Periódico Oficial

*Nomenclaturas: 1.- Características del indicador: C = Claro, R = Relevante, E= Económico, M = Monitoreable y A = Adecuado.
2.- Valoración Características del indicador: C = Cumple, CP = Cumple Parcialmente y NC = No Cumple

GOBIERNO DEL ESTADO DE NAYARIT

PRESUPUESTO DE EGRESOS DEL ESTADO DE NAYARIT 2025

PRESUPUESTO BASADO EN RESULTADOS

MATRIZ DE INDICADORES PARA RESULTADOS (MIR)

DEPENDENCIA:	SECRETARÍA DE EDUCACIÓN (SE)	MIR SE

PED 2021-2027 CLAVE FUNCIONAL

ODS	E. REC	E. GEN.	FIN	FUN	SF	M	PP	NOMBRE DEL PROGRAMA PRESUPUESTARIO (PP)	PP principal	PP indirecto	Gasto Corriente	Gasto Invers.
4	ER2	ER2-5	02	05	01	E	078	Acceso a una Educación Básica Física y Especial de Calidad para Todos (JUEGOS NACIONALES)	X		X	X

Nombre de Beneficiarios:

Nivel/Resumen Narrativo	Nombre del Indicador	Definición	Fórmula	Unidad de Medida Frecuencia	Tipo de Indicador/ Dimensión a medir	Supuestos	Medios de verificación	Características del indicador*
Infraestructura y equipamiento deportivo en las escuelas del nivel primaria y secundaria adecuada y suficiente operando	Porcentaje de escuelas del nivel de primaria y secundaria con infraestructura y equipamiento deportivo adecuado y suficiente	Mide el grado de infraestructura y equipamiento existentes en las escuelas del nivel primaria y secundaria adecuada y suficiente operando para la práctica del deporte	(Escuelas del nivel de primaria y secundaria con infraestructura y equipamiento deportivo adecuado y suficiente/Escuelas del nivel de primaria y secundaria existentes)* 100	Porcentaje Anual	Gestión Eficacia	Todas las escuelas del nivel de primaria y secundaria cuentan con infraestructura y equipamiento adecuado para practicar deporte	Registros internos y Base de datos del Departamento de Programación y Presupuesto (Estadística 911)	C C C C C
Actividades								C R E M A
Realización de Eventos eliminatorios en la etapa nacional	Porcentaje de eventos eliminatorios realizados	Se refiere al número de eventos de eliminatorias realizados respecto a los programados	(Número de eventos de eliminatorias realizados /Total de eventos de eliminatorias programados)* 100	Porcentaje Semestral	Gestión Eficacia	Los eventos eliminatorios programados se llevan a cabo.	Base de datos del Departamento de Educación Física	C C C C C
Realización de Registro Nacional por delegación estatal	Porcentaje de delegaciones participantes	Se refiere al porcentaje de participantes por disciplina o deporte (delegaciones por disciplina) que se dieron de alta en el Registro Nacional	(Número de delegación participantes /Número de delegaciones registradas)*100	Porcentaje Anual	Gestión Eficiencia	las 32 delegaciones de los Estados de la República Mexicana participan en el evento	Lista de Participantes publicada en la página oficial de CONADE (www.conade.gob.mx)	C P C C C C

Nota: Las metas se definirán hasta la publicación definitiva del Presupuesto de Egresos 2025 en el Periódico Oficial

*Nomenclaturas: 1 - Características del indicador: C = Claro, R = Relevante, E= Económico, M = Monitoreable y A = Adecuado.
2.- Valoración Características del indicador: C = Cumple, CP = Cumple Parcialmente y NC = No Cumple

GOBIERNO DEL ESTADO DE NAYARIT

PRESUPUESTO DE EGRESOS DEL ESTADO DE NAYARIT 2025

PRESUPUESTO BASADO EN RESULTADOS

FICHA TÉCNICA DEL PROGRAMA PRESUPUESTAL

I. VINCULACIÓN PLANEACIÓN-PROGRAMACIÓN-PRESUPUESTACIÓN

Plan Estatal de Desarrollo 2021-2027

Eje rector	Eje(s) general (s)	Programa Sectorial o Especial	Objetivo de Desarrollo Sostenible
Disminuir la Pobreza y Desigualdad, Igualdad e Inclusión	Igualdad e Inclusión, Educación	Disminuir el Rezago Educativo	Educación de calidad

Objetivo general del eje rector: Reducir la pobreza y la desigualdad procurando la atención de los derechos y necesidades básicas de los sectores más vulnerables, reforzando su desarrollo bajo los principios de identidad y libre determinación mediante la instrumentación de acciones y programas de igualdad sustantiva que generen las condiciones para que las personas que al día de hoy enfrentan esta situación puedan acceder a la educación, los servicios de salud, una alimentación adecuada y a un trabajo que les permita vivir en paz y progresar en un entorno de bienestar.,

Presupuesto de Egresos 2025

Finalidad funcional del Gasto:	Desarrollo Social

Programa Presupuestal (PP):

Clave Funcional:	Nombre del PP:	PP principal	PP Indirecto	Gasto Corriente	Gasto Invers.
02 05 06 E 086	Gerencia Pública para el Acceso a una Educación de Calidad para Todos	X		X	X

Descripción de la clasificación funcional del PP

Finalidad:	02	Desarrollo Social
Función:	02 05	Educación
Subfunción:	02 05 06	Otros Servicios Educativos y Actividades Inherentes

II. DESCRIPCIÓN GENERAL DEL PROGRAMA PRESUPUESTAL (PP)

Problemática Principal:

Incremento de casos de violencia, discriminación, desigualdad, y exclusión de los alumnos en las escuelas públicas de educación Básica con Alerta de Género.

Beneficiarios del PP:

Población Potencial:	Población Objetivo:
Alumnos de las Escuelas Públicas de Educación Básica del Estado.	Alumnos de las Escuelas públicas de educación básica de los municipios con Alerta de Género

Objetivos Estratégicos del PP:

Fin	Contribuir a disminuir los índices de deserción escolar de los alumnos de 3 a 15 años mediante escuelas que cuentan con las herramientas para proporcionar un servicio educativo de calidad
Fin	Contribuir a la disminución de la violencia y discriminación en educación básica de las escuelas públicas en los municipios con alerta de género, mediante la implementación acciones específicas de sensibilización para promover en los centros escolares de las Escuelas Públicas, ambientes exentos de violencia y discriminación para una educación de calidad con perspectiva de género
Propósito	Escuelas en ambientes exentos de violencia y discriminación para una educación de calidad con perspectiva de género en los Municipios en los cuales fue declarada Alerta de Violencia de Género (AVG)
Propósito	Los alumnos inscritos en escuelas de educación básica del Estado reciben una educación adaptada a necesidades pedagógicas inclusivas e integrales.
Propósito	Los alumnos inscritos en escuelas de educación básica del Estado reciben una educación adaptada a necesidades pedagógicas inclusivas e integrales.

III. RESPONSABLES DEL PROGRAMA PRESUPUESTAL (PP)

Dependencia:	SECRETARÍA DE EDUCACIÓN (SE)
Unidad(es) Responsable(s):	(SE)

GOBIERNO DEL ESTADO DE NAYARIT

PRESUPUESTO DE EGRESOS DEL ESTADO DE NAYARIT 2025

PRESUPUESTO BASADO EN RESULTADOS

MATRIZ DE INDICADORES PARA RESULTADOS (MIR)

DEPENDENCIA:	SECRETARÍA DE EDUCACIÓN (SE)	MIR SE

PED 2021-2027 CLAVE FUNCIONAL

ODS	E. REC	E. GEN.	FIN	FUN	SF	M	PP	NOMBRE DEL PROGRAMA PRESUPUESTARIO (PP)	PP principal	PP indirecto	Gasto Corriente	Gasto Inversión
4	ER2	ER2-5	02	05	08	E	086	Gerencia Pública para el Acceso a una Educación de Calidad para Todos (EDUCAR CON PERSPECTIVA DE GÉNERO)	X		X	X

Nombre de Beneficiarios:

Nivel/Resumen Narrativo	Nombre del Indicador	Definición	Fórmula	Unidad de Medida / Frecuencia	Tipo de Indicador/ Dimensión a medir	Supuestos	Medios de verificación	Características del indicador*	C	R	E	M	A
Fin													
Contribuir a la disminución de la violencia y discriminación en educación básica de las escuelas públicas en los municipios con alerta de género, mediante la implementación acciones específicas de sensibilización para promover en los centros escolares de las Escuelas Públicas, ambientes exentos de violencia y discriminación para una educación de calidad con perspectiva degénero	Porcentaje variación de la violencia y discriminación en alumnos de las escuelas de educación básicas de los municipios con alerta de género	Mide la variación porcentual de la violencia en los municipios con alerta de género de un año respecto al año inmediato anterior	((Índice de la violencia en los municipios con alerta de género en el año actual /Índice de la violencia en los municipios con alerta de género en el año anterior)-1)*100	Variación Porcentual Anual	Estratégico Eficacia	Alumnos de las escuelas de educación básica se expresan y practican ambientes basados en el respeto y aceptación en un marco de los derechos humanos	http://www.seducanay.gob.mx/transparencia/	C	C	C P	C	C
Propósito													
Escuelas en ambientes exentos de violencia y discriminación para una educación de calidad con perspectiva de género en los Municipios en los cuales fue declarada Alerta de Violencia de Género (AVG)	Porcentaje de escuelas de educación básica en los municipios con alerta de género atendidas	Mide el número de escuelas de educación básica en los municipios con alerta de género (Acaponeta, Bahía de Banderas, Del Nayar, Ixtlán del Río, Santiago Ixcuintla, Tecuala y Tepic) instruidas y sensibilizadas respecto del número total de las escuelas de educación básica del Estado	(Número de escuelas de educación básica en los municipios con alerta de género instruidas y sensibilizadas/número total de las escuelas de educación básica del Estado)*100	Porcentaje Anual	Estratégico Eficacia	Escuelas de educación básica de los municipios con alerta de género están capacitadas para crear ambientes exentos de violencia	Coordinación de Igualdad Sustantiva para Niñas, Niños y Adolescentes	C	C	C P	C	C
Componente													
C1 Directoras y personal administrativo de las escuelas de educación básica para crear ambientes exentos de violencia capacitados	Porcentaje de directivos y personal administrativo de las escuelas de educación básica capacitados	Se refiere al número de personal directivo y administrativo capacitados de respecto al número total de personal directivo y administrativo de las escuelas de educación básica del Estado.	(Número de personal directivo y administrativo capacitados de los municipios con alerta de género/ Número total de personal directivo y administrativo de las escuela de educación básica del Estado)* 100	Porcentaje Anual	Gestión Eficacia	Los directivos y personal administrativo cuentan con herramientas para la atención integral y cultura de las niñas de violencia en las escuelas	Coordinación de Igualdad Sustantiva para Niñas, Niños y Adolescentes	C	C	C P	C	C
C2 Material didáctico sobre igualdad y equidad de género a alumnos de educación básica entregado	Porcentaje de alumnos que cuentan con material didáctico sobre igualdad y equidad de género	Se refiere al número de alumnos que reciben su material didáctico en relación al número de alumnos de las escuelas de educación básica del Estado	(Número de alumnos que reciben material didáctico de los municipios con alerta de género/ Número total de alumnos de las escuelas de educación básica del Estado)* 100	Porcentaje Anual	Gestión Eficacia	Los alumnos de educación básica cuentan con material sobre equidad de género que permiten condiciones de igualdad y respeto	Coordinación de Igualdad Sustantiva para Niñas, Niños y Adolescentes	C	C	C P	C	C
Actividades													
A1.- Realización de Visitas a los municipios con alerta de género	Porcentaje de visitas realizadas a los municipios con alerta de violencia de género	Se refiere al número de visitas realizadas en las escuelas de los municipios con alerta de violencia género para la sensibilización e información a los directivos y responsables de programa	(Número de visitas realizadas a las escuelas de los municipios con alerta de violencia de género/Número de visitas programadas a las escuelas de los municipios con alerta de violencia género)*100	Porcentaje Trimestral	Gestión Eficacia	Los directivos y responsables de programa aceptan estar informados y sensibilizados sobre la igualdad y equidad de género	Coordinación de Igualdad Sustantiva para Niñas, Niños y Adolescentes	C	C P	C	C	C P

Nota: Las metas se definirán hasta la publicación definitiva del Presupuesto de Egresos 2025 en el Periódico Oficial

*Nomenclaturas: 1.- Características del indicador: C = Claro, R = Relevante, E= Económico, M = Monitoreable y A = Adecuado
2.- Valoración Características del indicador: C = Cumple CP = Cumple Parcialmente y NC = No Cumple

GOBIERNO DEL ESTADO DE NAYARIT

PRESUPUESTO DE EGRESOS DEL ESTADO DE NAYARIT 2025

PRESUPUESTO BASADO EN RESULTADOS

MATRIZ DE INDICADORES PARA RESULTADOS (MIR)

DEPENDENCIA:	SECRETARÍA DE EDUCACIÓN (SE)	MIR SE

PED 2021-2027 CLAVE FUNCIONAL

ODS	E. REC	E. GEN.	FIN	FUN	SF	M	PP	NOMBRE DEL PROGRAMA PRESUPUESTARIO (PP)	PP principal	PP Indirecto	Gasto Corriente	Gasto Invers.
4	ER2	ER2-5	02	05	06	E	086	Gerencia Pública para el Acceso a una Educación de Calidad para Todos (EDUCAR CON PERSPECTIVA DE GÉNERO)	X		X	X

Nombre de Beneficiarios:

Nivel/Resumen Narrativo	Nombre del Indicador	Definición	Fórmula	Unidad de Medida / Frecuencia	Tipo de Indicador / Dimensión a medir	Supuestos	Medios de verificación	Características del indicador*				
A2.- Realización de Entrega de material didáctico sobre Igualdad y equidad de género a los alumnos de las escuelas de los municipios con alerta de violencia de género	Porcentaje de alumnos de las escuelas con alerta de violencia de género que recibieron el material didáctico sobre Igualdad y equidad de género	Se refiera al número de alumnos que recibieron el material didáctico sobre Igualdad y equidad de género	(Número de alumnos de las escuelas con alerta de violencia de género que recibieron material didáctico/Número de alumnos de las escuelas con alerta de violencia de género) *100	Porcentaje / Anual	Gestión / Eficacia	Los alumnos acepten el material didáctico sobre Igualdad y equidad de género	Coordinación de Igualdad Sustantiva para Niños, Niñas y Adolescentes	C	C P	C	C	C P
A3.- Seguimiento a las escuelas de los municipios con alerta de violencia de género	Porcentaje de visitas de seguimiento a las escuelas de los municipios con alerta de género	Se refiere al número de visitas de seguimiento realizadas a las escuelas de los municipios con alerta de género	(Visitas realizadas a las escuelas de los municipios con alerta de género/Visitas programadas a las escuelas de los municipios con alerta de género) *100	Porcentaje / Semestral	Gestión / Eficacia	Las escuelas acepten recibir el seguimiento a la implementación sobre Igualdad y equidad de género	Coordinación de Igualdad Sustantiva para Niños, Niñas y Adolescentes	C	C	C	C	C P

Nota: Las metas se definirán hasta la publicación definitiva del Presupuesto de Egresos 2025 en el Periódico Oficial

*Nomenclaturas: 1.- Características del Indicador: C = Claro, R = Relevante, E= Económico, M = Monitoreable y A = Adecuado.
2.- Valoración Características del indicador: C = Cumple, CP = Cumple Parcialmente y NC = No Cumple

GOBIERNO DEL ESTADO DE NAYARIT

PRESUPUESTO DE EGRESOS DEL ESTADO DE NAYARIT 2025

PRESUPUESTO BASADO EN RESULTADOS

MATRIZ DE INDICADORES PARA RESULTADOS (MIR)

DEPENDENCIA:	SECRETARÍA DE EDUCACIÓN (SE)	MIR SE

PED 2021-2027 CLAVE FUNCIONAL

ODS	E. REC	B. GEN.	FIN	FUN	SF	M	PP	NOMBRE DEL PROGRAMA PRESUPUESTARIO (PP)	PP principal	PP indirecto	Gasto Corriente	Gasto Inversión
4	ER2	ER2-5	02	05	06	E	086	Gerencia Pública para el Acceso a una Educación de Calidad para Todos (BARRERAS DE APRENDIZAJE)	X		X	X

Nombre de Beneficiarios:

Nivel/Resumen Narrativo	Nombre del Indicador	Definición	Fórmula	Unidad de Medida Frecuencia	Tipo de Indicador/ Dimensión a medir	Supuestos	Medios de verificación	Características del indicador* C R E M A
Fin								
Contribuir a disminuir los índices de deserción escolar de los alumnos de 3 a 15 años mediante escuelas que cuentan con las herramientas para proporcionar un servicio educativo de calidad	Variación Porcentual del Índice de Deserción Escolar en alumnos de 3 a 15 años	Indica la variación porcentual del Índice Deserción escolar de un año respecto a otro de los alumnos de 3 a 15 años inscritos en escuelas de educación básica del Estado	((Índice de Deserción Escolar en alumnos de 3 a 15 años del Estado de Nayarit en el año actual / Índice de Deserción Escolar en alumnos de 3 a 15 años del Estado de Nayarit en el año anterior) -1) *100	Variación Porcentual Anual	Estratégico Eficiencia	Que los niños de 3 a 15 años no abandonen sus estudios	www.inegi.gob.mx; Encuesta a Inicio	C C C C C
Propósito								
Los alumnos inscritos en escuelas de educación básica del Estado reciben una educación adaptada a necesidades pedagógicas inclusivas e integrales.	Porcentaje de escuelas de educación básica que fueron fortalecidas con recursos pedagógicos que mantuvieron o incrementaron su matrícula de alumnos	Indica el comportamiento matricular y de absorción de las escuelas de Educación Básica que reciben beneficios.	(Número de escuelas de educación básica que fueron fortalecidas con recursos pedagógicos que mantuvieron o incrementaron su matrícula de alumnos/Número de escuelas de educación básica que fueron fortalecidas con recursos pedagógicos) *100	Porcentaje Anual	Estratégico Eficiencia	Que exista el recurso económico para dicha determinación.	Base de Datos Digital Escolar Proyectos Internos del Departamento de Control Escolar y Estadística, www.sep.gob.mx	C C C C C
Los alumnos inscritos en escuelas de educación básica del Estado reciben una educación adaptada a necesidades pedagógicas inclusivas e integrales.	Porcentaje de Escuelas de Educación Básica que cuentan con recursos pedagógicos para proporcionar un servicio educativo de calidad.	Indica el número de escuelas de Educación Básica del Estado que reciben herramientas y recursos adaptados a necesidades pedagógicas inclusivas e integrales	(Número de escuelas de Educación Básica que cuentan con herramientas para proporcionar un servicio de calidad/Total de escuelas de Educación Básica del Estado)*100	Porcentaje Anual	Estratégico Eficiencia	Exista el recurso económico para dicha	Base de datos internos de los departamentos encargados de llevar a cabo los procesos (Departamento de Educación Inclusiva, Departamento de programación y Presupuesto, Dirección	C C C C C
Componente								
C1 Alumnos de Educación Básica con hábitos saludables e integrales sensibilizados	Porcentaje de alumnos de Educación Básica sensibilizados	Indica el número de alumnos de escuelas de educación básica que reciben pláticas para el cuidado de su salud	(Número de alumnos de educación básica sensibilizados/Matrícula Total alumnos de educación básica estatal)*100	Porcentaje Semestral	Gestión Eficacia	Que exista el recurso económico para adquirir los paquetes didácticos	Base de Datos internos que obran en el Departamento de Educación Inicial, responsable del proyecto de Vida Saludable.	C C C C C
C2 Equipamiento Escolar para escuelas de educación básica del Estado entregado.	Porcentaje de escuelas beneficiadas con equipamiento escolar	Indica el número de escuelas que reciben equipamiento escolar	(Número de escuelas beneficiadas con equipamiento escolar/Total de escuelas de educación básica del estado)*100	Porcentaje Semestral	Gestión Eficacia	Que exista el recurso económico para la adquisición del equipamiento escolar	Base de datos internos y Reporte de entrega que obran en el Departamento de Programación y Presupuesto y Departamento de Recursos Materiales.	C C C C C
C3 Docentes con actividades técnicas pedagógicas por modalidades educativas inclusivas y tecnológicas capacitados	Porcentaje de docentes capacitados en el Control de las emociones de alumnos de Educación Básica	Indica el número de docentes que recibieron capacitación sobre el control de las emociones	(Número de docentes capacitados en el control de las emociones/Total de docentes de Educación Básica del Estado)*100	Porcentaje Semestral	Gestión Eficacia	Que los docentes reciban el 100% de capacitación	Listas de Asistencia/Estadística Bibliográfica Postal	C C C C C

Nota: Las metas se definirán hasta la publicación definitiva del Presupuesto de Egresos 2025 en el Periódico Oficial

*Nomenclaturas: 1.- Características del Indicador: C = Claro, R = Relevante, E= Económico, M = Monitoreable y A = Adecuado. 2 - Valoración Características del Indicador: C = Cumple, CP = Cumple Parcialmente y NC = No Cumple

GOBIERNO DEL ESTADO DE NAYARIT

PRESUPUESTO DE EGRESOS DEL ESTADO DE NAYARIT 2025

PRESUPUESTO BASADO EN RESULTADOS

MATRIZ DE INDICADORES PARA RESULTADOS (MIR)

DEPENDENCIA:	SECRETARÍA DE EDUCACIÓN (SE)	MIR SE

PED 2021-2027 CLAVE FUNCIONAL

ODS	E. REC	E. GEN.	FIN	FUN	SF	M	PP	NOMBRE DEL PROGRAMA PRESUPUESTARIO (PP)	PP principal	PP indirecto	Gasto Corriente	Gasto Inversa
4	ER2	ER2-5	02	05	06	E	086	Gerencia Pública para el Acceso a una Educación de Calidad para Todos (BARRERAS DE APRENDIZAJE)	X		X	X
Nombre de Beneficiarios:												

Nivel/Resumen Narrativo	Nombre del Indicador	Definición	Fórmula	Unidad de Medida Frecuencia	Tipo de Indicador/ Dimensión a medir	Supuestos	Medios de verificación	Características del indicador*				
C3 Docentes con adecuadas técnicas pedagógicas por modalidades educativas inclusivas y tecnológicas capacitados	Porcentaje de docentes capacitados en Barreras de Aprendizaje y la participación	Indica el número de docentes que recibieron capacitación sobre Barreras de Aprendizaje y la Participación (factores del contexto que dificultan o limitan el pleno acceso a la educación y a las oportunidades de aprendizaje de niñas y niños: discapacidad física, visual, problemas de aprendizaje, etc).	(Número de docentes capacitados en Barreras de Aprendizaje y la Participación/Número de docentes seleccionados para participar en el curso de capacitación) *100	Porcentaje Semestral	Gestión Eficacia	Que los docentes asistan a los cursos de capacitación	Listas de Asistencia a los cursos de capacitación que obran en el Departamento de Educación Inclusiva responsable del proyecto	C	C	C	C	C
Actividades								C	R	E	M	A
C1A1 Otorgamiento de Material Didáctico	Porcentaje de material didáctico otorgado	Indica en número de paquetes didácticos entregados a escuelas de educación básica	(Número de paquetes didácticos entregados/número de paquetes didácticos programados)*100	Porcentaje Trimestral	Gestión Eficacia	Escuelas de educación básica reciben paquete didáctico	Listas de Entrega/Registros Internos que obran en el Departamento de educación física responsable del proyecto	C	C	C	C	C
C2A1 Realización de visitas a las escuelas para la entrega del equipamiento escolar	Porcentaje de entregas del equipamiento escolar a las escuelas realizado	Indica cuantas visitas se realizaron para entregar el equipamiento escolar	(Número entregas de equipamiento escolar realizadas/Número entregas de equipamiento escolar programadas)*100	Porcentaje Trimestral	Gestión Eficacia	Las escuelas reciben su equipamiento escolar	Lista de Entrega de mobiliario que obran en el Depto de programación y presupuesto responsable del proyecto, y cedulas de inventario realizadas por el Departamento de Materiales	C	C	C	C	C
C3A1 Realización curso de capacitación control de las emociones	Porcentaje de cursos de capacitación sobre el control de las emociones realizados	Indica el número de cursos de capacitación realizados	(Número de cursos de capacitación realizados/Número de cursos de capacitación programados)*100	Porcentaje Trimestral	Gestión Eficacia	Los cursos de capacitación son realizados	Oficios de Invitación/Listas de Asistencia que obran en la dirección de educación básica responsable del proyecto	C	C	C	C	C
C3A2 Realización curso de capacitación Barreras de Aprendizaje y la Participación	Porcentaje de cursos de capacitación sobre Barreras de Aprendizaje y la Participación realizados	Indica el número de cursos de capacitación realizados	(Número de cursos de capacitación realizados/Número de cursos de capacitación programados)*100	Porcentaje Trimestral	Gestión Eficacia	Los cursos de capacitación son realizados	Oficios de Invitación/Listas de Asistencia que obran en los expedientes del departamento de educación inclusiva.	C	C	C	C	C
C3A3 Realización curso de capacitación Mentoría Digital	Porcentaje de cursos de capacitación sobre Mentoría Digital realizados	Indica el número de cursos de capacitación realizados	(Número de cursos de capacitación realizados/Número de cursos de capacitación programados)*100	Porcentaje Trimestral	Gestión Eficacia	Los cursos de capacitación son realizados	Oficios de Invitación/Listas de Asistencia a los cursos que obran en el Departamento de programación y presupuesto	C	C	C	C	C

Nota: Las metas se definirán hasta la publicación definitiva del Presupuesto de Egresos 2025 en el Periódico Oficial

*Nomenclaturas: 1.- Características del Indicador: C = Claro, R = Relevante, E= Económico, M = Monitoreable y A = Adecuado.
2.- Valoración Características del Indicador: C = Cumple, CP = Cumple Parcialmente y NC = No Cumple

GOBIERNO DEL ESTADO DE NAYARIT
PRESUPUESTO DE EGRESOS DEL ESTADO DE NAYARIT 2025
PRESUPUESTO BASADO EN RESULTADOS

BENEFICENCIA PÚBLICA (BENEFICENCIA PÚBLICA)

GOBIERNO DEL ESTADO DE NAYARIT

PRESUPUESTO DE EGRESOS DEL ESTADO DE NAYARIT 2025

PRESUPUESTO BASADO EN RESULTADOS

FICHA TÉCNICA DEL PROGRAMA PRESUPUESTAL

I. VINCULACIÓN PLANEACIÓN-PROGRAMACIÓN-PRESUPUESTACIÓN

Plan Estatal de Desarrollo 2021-2027

Eje rector	Eje(s) general (s)	Programa Sectorial o Especial	Objetivo de Desarrollo Sostenible
Disminuir la Pobreza y Desigualdad	Salud	Atención a la salud pública	Salud y bienestar

Objetivo general del eje rector: Reducir la pobreza y la desigualdad procurando la atención de los derechos y necesidades básicas de los sectores más vulnerables, reforzando su desarrollo bajo los principios de identidad y libre determinación mediante la instrumentación de acciones y programas de igualdad sustantiva que generen las condiciones para que las personas que al día de hoy enfrentan esta situación puedan acceder a la educación, los servicios de salud, una alimentación adecuada y a un trabajo que les permita vivir en paz y progresar en un entorno de bienestar.

Presupuesto de Egresos 2025

Finalidad funcional del Gasto:	Desarrollo Social

Programa Presupuestal (PP):

Clave Funcional:	Nombre del PP:	PP principal	PP Indirecto	Gasto Corriente	Gasto Invers.
02 06 08 E 095	Atención de la Salud a la Población más Vulnerable	X		X	

Descripción de la clasificación funcional del PP

Finalidad:	02	Desarrollo Social
Función:	02 06	Protección Social
Subfunción:	02 06 08	Otros Grupos Vulnerables

II. DESCRIPCIÓN GENERAL DEL PROGRAMA PRESUPUESTAL (PP)

Problemática Principal:

Carencia de recursos para atender sus padecimientos de salud de pacientes en situación vulnerable dictaminados con un problema médico por una institución de salud acreditada

Beneficiarios del PP:

Población Potencial:	Población Objetivo:
Personas en situación vulnerable	Personas en situación vulnerable con problemas médicos

Objetivos Estratégicos del PP:

Fin	Contribuir a abatir los problemas de la población más desprotegida relacionados con la salud a través de apoyos económicos de forma individualizada
Propósito	Pacientes en situación vulnerable dictaminados con problemas médicos por una institución de salud acreditada cuentan con el apoyo necesario para atender sus padecimientos de salud
Propósito	Pacientes en situación vulnerable dictaminados con problemas médicos por una institución de salud acreditada cuentan con el apoyo necesario para atender sus padecimientos de salud
Propósito	Pacientes en situación vulnerable dictaminados con problemas médicos por una institución de salud acreditada cuentan con el apoyo necesario para atender sus padecimientos de salud
Propósito	Pacientes en situación vulnerable dictaminados con problemas médicos por una institución de salud acreditada cuentan con el apoyo necesario para atender sus padecimientos de salud

III. RESPONSABLES DEL PROGRAMA PRESUPUESTAL (PP)

Dependencia:	BENEFICENCIA PÚBLICA (BENEFICENCIA PÚBLICA)
Unidad(es) Responsable(s):	(Beneficencia Pública)

GOBIERNO DEL ESTADO DE NAYARIT

PRESUPUESTO DE EGRESOS DEL ESTADO DE NAYARIT 2025

PRESUPUESTO BASADO EN RESULTADOS

MATRIZ DE INDICADORES PARA RESULTADOS (MIR)

DEPENDENCIA:	Beneficencia Pública (Beneficencia Pública)	MIR Beneficencia Pública

PED 2021-2027 CLAVE FUNCIONAL

ODS	E REG	E GEN	FIN	FUN	SF	M	PP	NOMBRE DEL PROGRAMA PRESUPUESTARIO (PP)	PP principal	PP Indirecto	Gasto Corriente	Gasto Inversi.
3	ER2	ER2-4	02	06	06	E	095	Atención de la Salud a la Población más Vulnerable (Beneficencia Pública)	X		X	

Nombre de Beneficiarios:

Nivel/Resumen Narrativo	Nombre del Indicador	Definición	Fórmula	Unidad de Medida / Frecuencia	Tipo de Indicador / Dimensión a medir	Supuestos	Medios de verificación	Características del Indicador*				
								C	R	E	M	A
Fin												
Contribuir a abatir los problemas de la población más desprotegida relacionados con la salud a través de apoyos económicos de forma individualizada	Porcentaje de la población que recibieron apoyo para atender sus padecimientos de salud en relación a la población con ingresos menores a la línea de bienestar vigente	Mide la población con ingreso menor a la Línea de Bienestar vigente según CONEVAL, como la población más desprotegida, que fue atendida por la Beneficencia Pública	(Población que recibieron apoyo para atender sus padecimientos de salud /Número de población con Ingreso menores a la Línea de Bienestar vigente)*100	Porcentaje Anual	Estratégico Eficacia	Las personas cumplen con los requisitos para solicitar el apoyo Los insumos requeridos se encuentran disponibles en el mercado Se cuenta con la disponibilidad del recurso presupuestal	Expedientes generados por el Departamento de Desarrollo Social (Informe institucional)	C	P	C	C	P
Propósito												
Pacientes en situación vulnerable dictaminados con problemas médicos por una institución de salud acreditada cuentan con el apoyo necesario para atender sus padecimientos de salud	Variación porcentual anual de Pacientes con el apoyo necesario para atender sus padecimientos de salud	Mide la variación anual que pudiera darse entre el número de pacientes atendidos.	((Pacientes que recibieron apoyo para atender sus padecimientos de salud en el año actual/Pacientes que recibieron apoyo para atender sus padecimientos de salud en el año anterior)-1)*100	Variación Porcentual Anual	Estratégico Eficacia	Las personas cumplen con los requisitos para solicitar el apoyo Los insumos requeridos se encuentran disponibles en el mercado Se cuenta con la disponibilidad del recurso presupuestal	Expedientes generados por el Departamento de Desarrollo Social	C	P	C	C	C
Pacientes en situación vulnerable dictaminados con problemas médicos por una institución de salud acreditada cuentan con el apoyo necesario para atender sus padecimientos de salud	Porcentaje de pacientes que recibieron más de un apoyo	Mide la recurrencia de los pacientes que solicitan apoyo en un periodo anual.	(Números de pacientes que recibieron más de un apoyo/Números de pacientes apoyados)*100	Porcentaje Anual	Estratégico Eficacia	Las personas cumplen con los requisitos para solicitar el apoyo Los insumos requeridos se encuentran disponibles en el mercado Se cuenta con la disponibilidad del recurso presupuestal	Expedientes generados por el Departamento de Desarrollo Social, así como información proporcionada por el Depto De Administración	C	P	C	C	C
Pacientes en situación vulnerable dictaminados con problemas médicos por una institución de salud acreditada cuentan con el apoyo necesario para atender sus padecimientos de salud	Porcentaje de Solicitantes que cumplen con requisitos apoyados con el 50%	Mide de los apoyos solicitados, los que fueron otorgados con al menos el 50% del costo de su solicitud	(Solicitantes que cumplen con requisitos apoyados con al menos el 50%/Solicitantes que cumplen con requisitos)*100	Porcentaje Anual	Estratégico Eficacia	Las personas cumplen con los requisitos para solicitar el apoyo Los insumos requeridos se encuentran disponibles en el mercado Se cuenta con la disponibilidad del recurso presupuestal	Expedientes generados por el Departamento de Desarrollo Social	C	C	C	C	C
Pacientes en situación vulnerable dictaminados con problemas médicos por una institución de salud acreditada cuentan con el apoyo necesario para atender sus padecimientos de salud	Costo promedio de los apoyos otorgados	Mide el costo promedio de los apoyos otorgados.	(Costo total ejercido en apoyos otorgados/Numero total de apoyos otorgados)	Costo Promedio Anual	Estratégico Economía	Las personas cumplen con los requisitos para solicitar el apoyo Los insumos requeridos se encuentran disponibles en el mercado Se cuenta con la disponibilidad del recurso presupuestal	Expedientes generados por el Departamento de Desarrollo Social así como información proporcionada por el Depto De Administración.	C	C	C	C	C
Componente												
C1.- Instituciones de salud públicas son complementadas para lograr la atención de los problemas médicos de la población en situación vulnerable	Porcentaje de apoyos por complementación otorgados	Mide el porcentaje de apoyos de complementación que fueron resueltos de forma positiva.	(Número de apoyos por complementación otorgados /Número de apoyos por complementación solicitados que cumplieron con requisitos)*100	Porcentaje Trimestral	Gestión Eficacia	Las personas cumplen con los requisitos para solicitar el apoyo Los insumos requeridos se encuentran disponibles en el mercado Se cuenta con la disponibilidad del recurso presupuestal	Expedientes generados por el Departamento de Desarrollo Social (actas de estudio socioeconómico).	C	C	C	C	C

Nota: Las metas se definirán hasta la publicación definitiva del Presupuesto de Egresos 2025 en el Periódico Oficial

*Nomenclaturas: 1.- Características del Indicador: C = Claro, R = Relevante, E= Económico, M = Monitoreable y A = Adecuado
2.- Valoración Características del indicador: C = Cumple, CP = Cumple Parcialmente y NC = No Cumple

GOBIERNO DEL ESTADO DE NAYARIT

PRESUPUESTO DE EGRESOS DEL ESTADO DE NAYARIT 2025

PRESUPUESTO BASADO EN RESULTADOS

MATRIZ DE INDICADORES PARA RESULTADOS (MIR)

DEPENDENCIA:	Beneficencia Pública (Beneficencia Pública)	MIR Beneficencia Pública

PED 2021-2027 CLAVE FUNCIONAL

ODS	E. REC	E. GEN.	FIN	FUN	SF	M	PP	NOMBRE DEL PROGRAMA PRESUPUESTARIO (PP)	PP principal	PP Indirecto	Gasto Corriente	Gasto Inversi
3	ER2	ER2-4	02	06	08	E	095	Atención de la Salud a la Población más Vulnerable (Beneficencia Pública)	X		X	

Nombre de Beneficiarios:

Nivel/Resumen Narrativo	Nombre del Indicador	Definición	Fórmula	Unidad de Medida Frecuencia	Tipo de Indicador/ Dimensión a medir	Supuestos	Medios de verificación	Caracteristicas del indicador*
C2 - Suplementar los servicios de ciertos padecimientos a la población que no son cubiertos por Instituciones de salud pública	Porcentaje de apoyos por suplementación otorgados	Mide el porcentaje de apoyos por suplementación que fueron resueltos de forma positiva.	(Número de apoyos por suplementación otorgados /Número de apoyos por suplementación solicitados que cumplieron con requisitos)*100	Porcentaje Trimestral	Gestión Eficacia	Las personas cumplen con los requisitos para solicitar el apoyo Los insumos requeridos se encuentran disponibles en el mercado Se cuenta con la disponibilidad del recurso presupuestal	Expedientes generados por el Departamento de Desarrollo Social (orden de salud o recibo) Archivos del Depto de Desarrollo Social de BPEN.	C C C C C
Actividades								C R E M A
C1A1.- Elaboración de Expediente de solicitante de apoyo	Porcentaje de apoyos solicitados que cumplieron con requisitos	Mide el proceso de Recepción de solicitud de apoyo del beneficiario, Análisis del estudio socioeconómico y Cotización de insumo o servicio solicitado y Dictamen positivo de apoyo y entrega de apoyo	(Número de apoyos solicitados que cumplieron con requisitos /Número apoyos solicitados)*100	Porcentaje Trimestral	Gestión Eficiencia	Las personas cumplen con los requisitos para solicitar el apoyo Los insumos requeridos se encuentran disponibles en el mercado Se cuenta con la disponibilidad del recurso presupuestal	Expedientes generados por el Departamento de Desarrollo Social.	C C P C C C
C2A1 Cotización de Solicitudes de Insumo o servicio a apoyar	Promedio de cotizaciones realizadas por expediente elaborado	Mide el promedio de cotizaciones realizadas para el otorgamiento de un apoyo.	(Sumatoria de Cotizaciones realizadas /Sumatoria de expedientes elaborados)	Promedio Trimestral	Gestión Eficacia	Las personas cumplen con los requisitos para solicitar el apoyo Los insumos requeridos se encuentran disponibles en el mercado Se cuenta con la disponibilidad del recurso presupuestal	Expedientes generados por el Departamento de Desarrollo Social (cotizaciones)	C C C C C C

Nota: Las metas se definirán hasta la publicación definitiva del Presupuesto de Egresos 2025 en el Periódico Oficial

*Nomenclatura: 1.- Caracteristicas del indicador: C = Claro, R = Relevante, E= Económico, M = Monitoreable y A = Adecuado.
2.- Valoración Caracteristicas del indicador: C = Cumple, CP = Cumple Parcialmente y NC = No Cumple

GOBIERNO DEL ESTADO DE NAYARIT
PRESUPUESTO DE EGRESOS DEL ESTADO DE NAYARIT 2025
PRESUPUESTO BASADO EN RESULTADOS

CENTRO DE DESARROLLO ECONÓMICO EDUCATIVO DE LA MESA DEL NAYAR (CDEEMN)

GOBIERNO DEL ESTADO DE NAYARIT

PRESUPUESTO DE EGRESOS DEL ESTADO DE NAYARIT 2025

PRESUPUESTO BASADO EN RESULTADOS

FICHA TÉCNICA DEL PROGRAMA PRESUPUESTAL

I. VINCULACIÓN PLANEACIÓN-PROGRAMACIÓN-PRESUPUESTACIÓN

Plan Estatal de Desarrollo 2021-2027 Eje rector	Eje(s) general (s)	Programa Sectorial o Especial	Objetivo de Desarrollo Sostenible
Disminuir la Pobreza y Desigualdad	Educación	Disminuir el Rezago Educativo	Educación de calidad

Objetivo general del eje rector: Reducir la pobreza y la desigualdad procurando la atención de los derechos y necesidades básicas de los sectores más vulnerables, reforzando su desarrollo bajo los principios de identidad y libre determinación mediante la instrumentación de acciones y programas de igualdad sustantiva que generen las condiciones para que las personas que al día de hoy enfrentan esta situación puedan acceder a la educación, los servicios de salud, una alimentación adecuada y a un trabajo que les permita vivir en paz y progresar en un entorno de bienestar.

Presupuesto de Egresos 2025

Finalidad funcional del Gasto:	Desarrollo Social

Programa Presupuestal (PP):

Clave Funcional:	Nombre del PP:	PP principal	PP Indirecto	Gasto Corriente	Gasto Invers.
02 05 02 E 080	Acceso a una Educación Media Superior de Calidad para Todos	X		X	

Descripción de la clasificación funcional del PP

Finalidad:	02	Desarrollo Social
Función:	02 05	Educación
Subfunción:	02 05 02	Educación Media Superior

II. DESCRIPCIÓN GENERAL DEL PROGRAMA PRESUPUESTAL (PP)

Problemática Principal:

Bajo desarrollo de competencias para la vida en la formación académica, de adolescentes indígenas y mestizos de los grupos de la población serrana, que le facilite acceder a una profesión, trabajo u oficio.

Beneficiarios del PP:

Población Potencial:	Población Objetivo:
Adolescentes de más de 14 y hasta 18 años de edad que terminaron sus estudios de Educación Secundaria originarios de las comunidades indígenas asentadas en la zona serrana del estado de Nayarit, así como de sus estados colindantes.	Adolescentes de más de 14 y hasta 18 años de edad que terminaron sus estudios de Secundaria originarios de las comunidades indígenas asentados en el mpio. Del Nayar, así como de otros mpios. o edos. colindantes, que desean recibir educación de nivel bachillerato en un contexto intercultural.

Objetivos Estratégicos del PP:

Fin	Contribuir a fortalecer la calidad y pertinencia de la educación media superior y capacitación para el trabajo, buscando asegurar mayor cobertura, inclusión y equidad educativa entre todos los grupos de la población serrana, en un contexto intercultural.
Fin	Contribuir a fortalecer la calidad y pertinencia de la educación media superior y capacitación para el trabajo, buscando asegurar mayor cobertura, inclusión y equidad educativa entre todos los grupos de la población serrana, en un contexto intercultural.
Propósito	Los adolescentes indígenas y mestizos de los grupos de la población serrana desarrollen competencias para la vida en la formación académica, que le facilite acceder a una profesión, trabajo u oficio.
Propósito	Los adolescentes indígenas y mestizos de los grupos de la población serrana desarrollen competencias para la vida en la formación académica, que le facilite acceder a una profesión, trabajo u oficio.

III. RESPONSABLES DEL PROGRAMA PRESUPUESTAL (PP)

Dependencia:	CENTRO DE DESARROLLO ECONÓMICO EDUCATIVO DE LA MESA DEL NAYAR (CDEEMN)
Unidad(es) Responsable(s):	(CDEEMN)

GOBIERNO DEL ESTADO DE NAYARIT

PRESUPUESTO DE EGRESOS DEL ESTADO DE NAYARIT 2025

PRESUPUESTO BASADO EN RESULTADOS

MATRIZ DE INDICADORES PARA RESULTADOS (MIR)

DEPENDENCIA:	CENTRO DE DESARROLLO ECONÓMICO EDUCATIVO DE LA MESA DEL NAYAR (CDEEMN)	MIR CDEEMN

PED 2021-2027 CLAVE FUNCIONAL

ODS	E.REC	E.GEN.	FIN	FUN	SF	M	PP	NOMBRE DEL PROGRAMA PRESUPUESTARIO (PP)	PP principal	PP Indirecto	Gasto Corriente	Gasto Invers.
4	ER2	ER2-5	02	05	02	E	080	Acceso a una Educación Media Superior de Calidad para Todos (CDEEMN)	X		X	

Nombre de Beneficiarios:

Nivel/Resumen Narrativo	Nombre del Indicador	Definición	Fórmula	Unidad de Medida / Frecuencia	Tipo de Indicador / Dimensión a medir	Supuestos	Medios de verificación	Características del indicador*	C	R	E	M	A
Fin													
Contribuir a fortalecer la calidad y pertinencia de la educación media superior y capacitación para el trabajo, buscando asegurar mayor cobertura, inclusión y equidad educativa entre todos los grupos de la población serrana,en un contexto intercultural.	Promedio General de aprovechamiento académico de egresados de cada generación.	Promedio general para conocer el nivel de aprovechamiento académico de los estudiantes en una generación de egresados.	(Suma de los promedios generales de los estudiantes egresados generación N / Total de Alumnos egresados generación N)	Promedio / Anual	Estratégico / Eficacia	Los Alumnos aprueban los asignaturas con alto nivel de aprovechamiento.	Concentrado de Calificaciones de Control Escolar de la Coordinación Académica Plantel Mesa del Nayar		C	C	C	C	C
Contribuir a fortalecer la calidad y pertinencia de la educación media superior y capacitación para el trabajo, buscando asegurar mayor cobertura, inclusión y equidad educativa entre todos los grupos de la población serrana,en un contexto intercultural.	Porcentaje de estudiantes de tercer grado que se ubican en el nivel bueno y excelente de la prueba PLANEA	Porcentaje de los estudiantes de tercer grado de bachillerato, que se ubican en el nivel bueno y excelente en la prueba PLANEA, esto indica el dominio de un conjunto de aprendizajes del campo de lenguaje, comunicación y matemáticas.	(Número de estudiantes que se ubican en el nivel bueno y excelente de la prueba PLANEA / Total de estudiantes examinados mediante la prueba PLANEA) * 100	Porcentaje / Anual	Estratégico / Eficacia	El Plantel (nuestra institución) participa en la aplicación de la Prueba PLANEA, y con los alumnos de tercer grado, realizan la evaluación.	Resultados del Plan Nacional para la Evaluación de los Aprendizajes (PLANEA)		C	C	C	S/C	C
Propósito													
Los adolescentes indígenas y mestizos de los grupos de la población serrana desarrollen competencias para la vida en la formación académica, que le facilite acceder a una profesión, trabajo u oficio.	Porcentaje de Eficiencia terminal	Porcentaje de alumnos que egresan de una determinada generación respecto a los alumnos que iniciaron sus estudios de bachillerato del mismo periodo de análisis.	(Matrícula Final de la Generación N / Matrícula Inicial de la Generación N) * 100	Porcentaje / Anual	Estratégico / Eficacia	Los Alumnos inscritos en primer grado de una determinada generación, concluyen en tiempo y forma, sus estudios de bachillerato del mismo periodo de análisis	Registro de Inscripciones Estadística continua del Formato 911 SEP-INEGI nivel básico y medio superior.		C	C	C	C	C
Los adolescentes indígenas y mestizos de los grupos de la población serrana desarrollen competencias para la vida en la formación académica, que le facilite acceder a una profesión, trabajo u oficio.	Porcentaje de Absorción de alumnos	Proporción de los alumnos inscritos al primer semestre de bachillerato respecto a los estudiantes egresados de educación secundaria en el área de influencia, de acuerdo a la capacidad instalada del plantel.	(Número de estudiantes inscritos en primer semestre / Total de estudiantes que egresan de las secundarias en el área de influencia del plantel) * 100	Porcentaje / Anual	Estratégico / Eficacia	Los estudiantes egresados de Secundaria del área de influencia de nuestra institución, se inscriben en el Centro de Desarrollo Económico Educativo de la Mesa del El Nayar, para seguir con estudios de educación media superior	Registro de Inscripciones Estadística continua del Formato 911 SEP-INEGI nivel básico y medio superior.		C	C	C	C	C
Componente													
C1 Educación media superior recibida; bachillerato general con un enfoque educativo basado en el desarrollo de competencias, en un contexto intercultural otorgada	Porcentaje de horas clase cubiertas con profesores	Porcentaje que muestra la cantidad de asignaturas atendidas por los profesores en relación al total de asignaturas determinadas en el mapa curricular de la institución.	(Total de horas clase cubiertas con profesores/Total de horas clase que se requieren impartir)*100	Porcentaje / Semestral	Gestión / Eficacia	Los Órganos de Gobierno Federal y Estatal involucrados en el financiamiento de las operadoras, aprueban el Presupuesto para este en cumplimiento de cumplir con el trio de transición. Se cuenta con mapa curricular vigente.	Mapa curricular vigente y Horario de clase Coordinación Académica Plantel Mesa del Nayar Nayarit, Coordinación Administrativa		C	C	C	C	C

Nota: Las metas se definirán hasta la publicación definitiva del Presupuesto de Egresos 2025 en el Periódico Oficial

*Nomenclaturas: 1.- Características del indicador: C = Clara, R = Relevante, E= Económico, M = Monitoreable y A = Adecuado. 2.- Valoración Características del Indicador: C = Cumple, CP = Cumple Parcialmente y NC = No Cumple

GOBIERNO DEL ESTADO DE NAYARIT

PRESUPUESTO DE EGRESOS DEL ESTADO DE NAYARIT 2025

PRESUPUESTO BASADO EN RESULTADOS

MATRIZ DE INDICADORES PARA RESULTADOS (MIR)

DEPENDENCIA:	CENTRO DE DESARROLLO ECONÓMICO EDUCATIVO DE LA MESA DEL NAYAR (CDEEMN)	MIR CDEEMN

PED 2021-2027 CLAVE FUNCIONAL

ODB	E REC	E GEN	FIN	FUN	SF	M	PP	NOMBRE DEL PROGRAMA PRESUPUESTARIO (PP)	PP (principal)	PP (indirecto)	Gasto Corriente	Gasto Inver.
4	ER2	ER2-5	02	05	02	E	080	Acceso a una Educación Media Superior de Calidad para Todos (CDEEMN)	X		X	

Nombre de Beneficiarios:

Nivel/Resumen Narrativo	Nombre del Indicador	Definición	Fórmula	Unidad de Medida Frecuencia	Tipo de Indicador Dimensión a medir	Supuestos	Medios de verificación	Características del indicador*				
C1 Educación media superior recibida; bachillerato general con un enfoque educativo basado en el desarrollo de competencias, en un contexto Intercultural otorgada	Porcentaje de docentes acreditados en el PROFORDEMS	Identifica el porcentaje de los profesores que cuentan con la acreditación de las competencias docentes dentro del marco del Programa de Formación Docente de la Educación Media Superior (PROFORDEMS).	(Docentes acreditados en el PROFORDEMS / Total de docentes que laboran en el plantel) * 100	Porcentaje Anual	Gestión Eficacia	Los institutores serán reconocidos dentro diplomado bajo el marco del Programa de Formación Docente de la Educación Media Superior de la Coordinación Sectorial de Fortalecimiento Académico de la Subsecretaría de Educación Media Superior	Expediente del docente (institucional) Constancias Administrativa.	C	C	C	C	C
C2 Servicio gratuito de alimentación y albergue brindado.	Promedio del gasto total invertido por alumno en alimentación diaria	Es la razón del total de los recursos utilizados en la alimentación de los estudiantes que lo requieren, que estima cuanto se gasta por alumno en un día, de un año determinado, que permite hacer comparaciones.	(Gasto total invertido en alimentación por día / Número de estudiantes que requieren alimentos por día)	Promedio Anual	Gestión Eficacia	Los órganos de gobierno Federal y Estatal involucrados en el Convenio de Apoyo Financiero para la operación del COFEMS, continúan aportando recurso para otorgar los gastos necesarios para brindar el servicio gratuito de alimentación y albergue.	Presupuesto de Egresos del Ejercicio del año actual Estado de educación financiera Estado de Actividades Coordinación Administrativa. Listado de alumnos inscritos y alumnos que requieren alimentación. Control Escolar de la Coordinación Académica	C	C	C	C	C
C2 Servicio gratuito de alimentación y albergue brindado.	Porcentaje de estudiantes beneficiados con el servicio de albergue	Proporción de estudiantes beneficiados con el servicio del albergue respecto al número de estudiantes que requieren el servicio, mostrando la capacidad de atención a la demanda de acuerdo a la capacidad instalada.	(Número de camas existentes / Número de estudiantes demandantes que requieren pernoctar) * 100	Porcentaje Anual	Gestión Eficacia	Los órganos de gobierno Federal y Estatal involucrados en el Convenio de Apoyo Financiero para la operación del COFEMS, continúan aportando recurso para otorgar los gastos necesarios para brindar el servicio gratuito de alimentación y albergue.	Informe de proceso de Atención Calidad local de alumnos inscritos que requieren el servicio del Albergue. Control Escolar de la Coordinación Académica Plantel Mesa del Nayar.	C	C	C	C	C
C3 Desarrollo de proyectos productivos y capacitación para el trabajo ofertados	Variación porcentual de capacitación para el trabajo	Cambio porcentual semestral que dimensiona la capacidad de atracción y retención de los estudiantes para capacitarse en alguno de los talleres productivos.	((Número de personas capacitadas en el ciclo escolar N / Total de personas capacitadas en el ciclo escolar anterior al ciclo escolar N) - 1) * 100	Variación Porcentual Anual	Gestión Eficacia	Ofertar talleres productivos acordes al contexto de la zona, que los alumnos se inscriban para recibir la capacitación del taller de su elección	Listas de Asistencia y fotos anual de actividades de la Coordinación. Un Proyecto de Productivo	C	C	C	C	C
C4 Fomento a la identidad cultural de las etnias Cora, Huichol, Tepehuana, Mexicanera y la cultura mestiza realizado.	Variación porcentual de participación de estudiantes en actividades de identidad cultural	Cambio porcentual semestral que dimensiona la capacidad de atracción y retención de los estudiantes para participar en las actividades de fomento a la identidad cultural de las etnias de influencia en la zona serrana.	((Número de personas que participaron en actividades de identidad cultural en el ciclo escolar N / Total de personas que participaron en actividades de identidad cultural en el ciclo escolar anterior al ciclo escolar N) - 1) * 100	Variación Porcentual Anual	Gestión Eficacia	Las Instituciones de los diversos Municipios, Estatales y Federales de las organizaciones de la sociedad civil promocionan actividades para el reconocimiento, mantenimiento y valoración de la lengua materna y sus expresiones culturales particulares de la región. Interés mutuo entre generaciones (no pierdan o rajen)	Informe anual de actividades de la Coordinación Académica. Registro de participación.	C	C	C	C	C
C5 Difusión de los programas de becas existentes y la certificación correspondiente de los estudiantes de bajos recursos económicos realizados.	Porcentaje de estudiantes becados	Número total de alumnos que reciben algún tipo de beca para continuar sus estudios con relación a los estudiantes inscritos en el plantel, que mide la promoción, el acceso y la retención a programas de becas difundidos.	(Número de estudiantes becados / Número de estudiantes inscritos en el plantel) * 100	Porcentaje Anual	Gestión Eficacia	Los programas de becas otorgados por la Coordinación de becas Benito Juárez de Educación Media Superior, continúan ofreciendo el apoyo económico a los estudiantes en situación vulnerable	Padrón activo de los estudiantes en los programas operados Estatal de Becas Benito Juárez del Centro de Desarrollo Económico Educativo de la Mesa del Nayar. Dirección General	C	C	C	C	C

Nota: Las metas se definirán hasta la publicación definitiva del Presupuesto de Egresos 2025 en el Periódico Oficial

*Nomenclaturas: 1.- Características del indicador: C = Claro, R = Relevante, E= Económico, M = Monitoreable y A = Adecuado
2.- Valoración Características del indicador: C = Cumple, CP = Cumple Parcialmente y NC = No Cumple

GOBIERNO DEL ESTADO DE NAYARIT

PRESUPUESTO DE EGRESOS DEL ESTADO DE NAYARIT 2025

PRESUPUESTO BASADO EN RESULTADOS

MATRIZ DE INDICADORES PARA RESULTADOS (MIR)

DEPENDENCIA:	CENTRO DE DESARROLLO ECONÓMICO EDUCATIVO DE LA MESA DEL NAYAR (CDEEMN)	MIR CDEEMN

PED 2021-2027 CLAVE FUNCIONAL

ODB	E. REG	E. GEN.	FIN	FUN	SF	M	PP	NOMBRE DEL PROGRAMA PRESUPUESTARIO (PP)	PP principal	PP indirecto	Gasto Corriente	Gasto Inversión
4	ER2	ER2-5	02	05	02	E	080	Acceso a una Educación Media Superior de Calidad para Todos (CDEEMN)	X		X	

Nombre de Beneficiarios:

Nivel/Resumen Narrativo	Nombre del Indicador	Definición	Fórmula	Unidad de Medida Frecuencia	Tipo de Indicador/ Dimensión a medir	Supuestos	Medios de verificación	Características del Indicador*				
C6 Programas y proyectos escolares implementados	Porcentaje de alumnos atendidos en asesorías y tutorías.	Permite distinguir el porcentaje de estudiantes atendidos en relación a los alumnos que se encuentran en un nivel de rendimiento académico bajo y que son susceptibles de abandonar sus estudios de bachillerato.	(Total de estudiantes atendidos en programa de asesorías y tutorías / Total de estudiantes con necesidad del programa de asesorías y tutorías) * 100	Porcentaje Trimestral	Gestión Eficacia	Los Organos de Gobierno Federal y Estatal involucrados en el financiamiento de las operaciones, aprueben el Presupuesto para estar en condiciones de cumplir con el programa de asesorías y tutorías	Matrículas Escolar y Registro de inasistencias como medios, Formato de seguimiento académico, Informe del programa de Asesorías y Tutorías, Coordinación Académica	C	C	C	C	C
C6 Programas y proyectos escolares implementados	Porcentaje de actividades realizadas dentro del marco del programa Construye T	Relación porcentual de cumplimiento con las actividades establecidas en el Plan de Trabajo del Programa Construye T para el desarrollo de habilidades socioemocionales.	(Total de actividades realizadas dentro del marco del programa Construye T / Total de actividades que establece el plan de trabajo del Programa Construye T) * 100	Porcentaje Trimestral	Gestión Eficacia	La Secretaría de Educación Media Superior y el programa de las Naciones Unidas para el Desarrollo, dan continuidad al Programa Construye T, en relación a capacitación, monitoreo y seguimiento de las estrategias implementadas	Plan de trabajo del programa Construye T y Registro de actividades del Programa Construye T de la Coordinación Académica Plantel Mesa del Nayar	C	C	C	C	C
C7 Infraestructura y equipamiento fortalecidos	Porcentaje de espacios que recibieron mantenimiento	Porcentaje de espacios que recibieron mantenimiento para cumplir con los requerimientos físicos adecuados, necesarios en la formación académica de los estudiantes.	(Número de espacios que recibieron mantenimiento / Total de espacios que requieren mantenimiento) * 100	Porcentaje Anual	Gestión Eficacia	Se suscriben al CDEEMN, dentro de los programas y proyectos no terminen obras inconclusas, para dar mantenimiento a las instalaciones del plantel.	Informe Anual de Dirección General	C	C	C	C	C
C7 Infraestructura y equipamiento fortalecidos	Porcentaje de mobiliario y equipo actualizado	Relación porcentual entre el mobiliario y equipo actualizado en relación al mobiliario y equipo obsoleto, que muestra la capacidad de proporcionar los servicios requeridos por los estudiantes	(Total de mobiliario y equipo actualizado / Total de mobiliario y equipo obsoleto) * 100	Porcentaje Anual	Gestión Eficacia	Se considera al CDEEMN dentro de los programas y proyectos educativos estatal y federal, para el mantenimiento de los bienes muebles al servicio de los estudiantes.	Informe de actividades de la Dirección General, Inventario General del CDEEMN, Coordinación Administrativa	C	C	C	C	C
C7 Infraestructura y equipamiento fortalecidos.	Porcentaje de mantenimiento preventivo y correctivo de bienes muebles	Relación porcentual entre los bienes muebles que recibieron el servicio de mantenimiento respecto a los que lo requieren, que muestra la capacidad de mantener los bienes muebles con los requerimientos básicos de funcionalidad para el uso de los estudiantes	(Número de bienes muebles que recibieron mantenimiento / Total de bienes muebles que requieren mantenimiento) * 100	Porcentaje Anual	Gestión Eficacia	Se considera al CDEEMN dentro de los programas y proyectos educativos estatal y federal, para el mantenimiento de los bienes muebles al servicio de los estudiantes.	Informe de actividades de la Dirección General, Inventario General del CDEEMN, Coordinación Administrativa	C	C	C	C	C
Actividades								C	R	E	M	A
C1A1 Cumplimiento de Servicios y procedimientos administrativos	Porcentaje de gestión administrativa	Permite distinguir el porcentaje de las metas alcanzadas de los servicios y procedimientos administrativos en relación a lo programado para un ejercicio fiscal, que muestra la eficiencia del uso de los recursos utilizados para la óptima operatividad del plantel	(Total de metas cumplidas de los servicios y procedimientos administrativos / Total de metas programadas de los servicios y procedimientos administrativos para un ejercicio fiscal) * 100	Porcentaje Anual	Gestión Eficacia	Los Organos de Gobierno Federal y Estatal involucrados en el financiamiento de las operaciones, aprueben el Presupuesto para estar en condiciones de cumplir con las metas programadas	Programa Operativo del año actual de la Coordinación Administrativa.	C	C	C	C	C
C1A2 Implementación de Asignaturas impartidas con contenidos actualizados de los planes y programas de estudio	Porcentaje de asignaturas actualizadas impartidas	Porcentaje que identifica la cantidad de asignaturas actualizadas impartidas por los docentes, en relación al total de las asignaturas no actualizadas determinadas en elmarco curricular común de la Dirección General de Bachillerato	(Asignaturas con contenidos actualizados impartidas/ Asignaturas con contenidos actualizados programadas)*100	Porcentaje Semestral	Gestión Eficacia	Los Organos de Gobierno Federal y Estatal involucrados en el financiamiento de las operaciones, aprueben el Presupuesto para estar en condiciones de cumplir con las metas de impartición. El Mesa Curricular es creado en colaboración realizado conforme los planes y programas de estudio vigentes	Mapa curricular, Listado de calificaciones, Control Escolar de la Coordinación Académica Plantel Mesa del Nayar	C	C	C	C	C

Nota: Las metas se definirán hasta la publicación definitiva del Presupuesto de Egresos 2025 en el Periódico Oficial

*Nomenclaturas: 1.- Características del indicador. C = Claro, R = Relevante, E = Económico, M = Monitoreable y A = Adecuado.
2.- Valoración Características del indicador. C = Cumple, CP = Cumple Parcialmente y NC = No Cumple

GOBIERNO DEL ESTADO DE NAYARIT

PRESUPUESTO DE EGRESOS DEL ESTADO DE NAYARIT 2025

PRESUPUESTO BASADO EN RESULTADOS

MATRIZ DE INDICADORES PARA RESULTADOS (MIR)

DEPENDENCIA:	CENTRO DE DESARROLLO ECONÓMICO EDUCATIVO DE LA MESA DEL NAYAR (CDEEMN)	MIR CDEEMN

PED 2021-2027 CLAVE FUNCIONAL

ODS	E. REC	E. GEN.	FIN	FUN	SF	M	PP	NOMBRE DEL PROGRAMA PRESUPUESTARIO (PP)	PP principal	PP Indirecto	Gasto Corriente	Gasto Inver.
4	ER2	ER2-5	02	05	02	E	080	Acceso a una Educación Media Superior de Calidad para Todos (CDEEMN)	X		X	
Nombre de Beneficiarios:												

Nivel/Resumen Narrativo	Nombre del Indicador	Definición	Fórmula	Unidad de Medida / Frecuencia	Tipo de Indicador / Dimensión a medir	Supuestos	Medios de verificación	Características del Indicador*				
C1A3 Implementación del proceso de admisión para nuevo ingreso	Porcentaje de actividades implementadas para el proceso de nuevo ingreso	Identifica el porcentaje de las actividades programadas en relación con las actividades realizadas para la admisión de los alumnos de nuevo ingreso al Centro de Desarrollo Económico Educativo de la Mesa de El Nayar.	(Actividades realizadas para el proceso de admisión/Actividades programadas para el proceso de admisión) *100	Porcentaje Semestral	Gestión Eficacia	Se llevan a cabo las actividades programadas de promoción y recepción de solicitud de nuevo ingreso que se encuentran en el área de alcance del plantel.	Registro de beneficiarios, Estadística del proceso 911 (EF-IPEC-911 nivel básico y medio superior), Plan Anual de Trabajo de la Coordinación Académica.	C	C	C	C	C
C1A4 Administración escolar referente a la acreditación de las asignaturas, revalidación y equivalencias de estudio.	Porcentaje de Acciones de administración escolar	Identifica el porcentaje de los procesos para la acreditación de las asignaturas, revalidación y equivalencias para alumnos del Centro de Desarrollo Económico Educativo de la Mesa de El Nayar.	(Acciones de acreditación, revalidación y equivalencias de estudio realizadas/Acciones de acreditación, revalidación y equivalencias de estudio programadas)*100	Porcentaje Trimestral	Gestión Eficacia	Se realizan las acciones de acreditación, revalidación y equivalencias en el marco jurídico-administrativo en el control escolar de la Secretaría de Educación.	Mapa Curricular, Concentrado de calificaciones, expediente del estudiante, Control Escolar de la Coordinación Académica Plantel Mesa del Nayar.	C	C	C	C	C
C1A5 Promoción para la capacitación docente	Porcentaje de cursos de capacitación docente	Identifica el porcentaje de los profesores que cuentan con capacitaciones en las competencias docentes dentro del Marco del Programa de formación docente de la Educación Media Superior.	(Cursos para la capacitación docente impartidos/Cursos para la capacitación docente programados)*100	Porcentaje Trimestral	Gestión Eficacia	Las instituciones correspondientes ofertan diplomados bajo el marco de la Formación Docente de la Educación Media Superior	Expedientes del docente participante) Coordinación Administrativa.	C	C	C	C	C
C1A6 Integración de Academias que promuevan e impulsen el trabajo colegiado sobre las bases del desempeño y resultados de los Docentes y Alumnos	Porcentaje de academias integradas	Identifica el porcentaje de actividades Académicas o número de academias para informar y resolver la problemática o rezago educativo de los alumnos del Centrode Desarrollo Económico Educativo de la Mesa de El Nayar.	(Academias integradas/academias programadas)*100	Porcentaje Semestral	Gestión Eficacia	Se establece un programa de academias y hacerse a cabo en el tiempo establecido, tomando acuerdos y resolver diferentes problemáticas educativas.	Informe Académico, Programa Operativo Anual de la Coordinación Académica	C	C	C	C	C
C1A7 Evaluación interna del desempeño Docente	Porcentaje de evaluaciones al desempeño docente	Identifica el porcentaje de evoluciones internas para el desarrollo académico de los docentes para el mejoramiento y aprovechamiento de los alumnos del Centro de Desarrollo Económico Educativo de la Mesa de El Nayar.	(Evaluaciones al desempeño docente aplicadas/ evaluaciones al desempeño docente programadas)*100	Porcentaje Semestral	Gestión Eficacia	Se diseña e incorpora evaluaciones al Docente para dar seguimiento a la práctica educativa	Programa Anual de Trabajo, Informe Académico del III Cuatrimestre Académico	C	C	C	C	C
C1A8 Desarrollo de actividades deportivas, culturales y de convivencia escolar que favorezca el ambiente escolar positivo	Porcentaje de actividades deportivas, culturales y de convivencia escolar realizadas	Identifica el Desarrollo de Actividades Deportivas, Culturales y de Convivencia Escolar	(Actividades deportivas, culturales y de convivencia escolar realizadas/ Actividades deportivas, culturales y de convivencia escolar programadas)*100	Porcentaje Trimestral	Gestión Eficacia	Las instituciones de los órganos Municipales, Estatales y Federales y la sociedad civil realizan actividades deportivas culturales, fomento salud entre generaciones. Facilitamos y se llevan a cabo el plan de trabajo y programas de actividades deportivas culturales y de convivencia escolar	Informe Académico, Programa Anual de Trabajo en la Coordinación Académica	C	C	C	C	C
C2A1 Otorgamiento de servicio gratuito de alimentación, basado en una adecuada valoración nutrimental del menú escolar	Porcentaje de raciones alimentarias otorgadas	Identifica el porcentaje del número de raciones otorgadas en relación a las programadas para los alumnos del CDEEMN.	(Raciones alimentarias otorgadas/Raciones alimentarias programadas)*100	Porcentaje Trimestral	Gestión Eficacia	Los apoyos del gobierno Federal y Estatal Sociocultural en el convenio establecido para la operación del CDEEMN, continuen ejerciendo recursos para brindar el servicio gratuito de alimentación.	Registro de administración Única de beneficiarios Informe, Padrones Padrón Mesa del Nayar.	C	C	C	C	C

Nota: Las metas se definirán hasta la publicación definitiva del Presupuesto de Egresos 2025 en el Periódico Oficial

*Nomenclaturas: 1.- Características del Indicador: C = Claro, R = Relevante, E= Económico, M = Monitoreable y A = Adecuado.
2.- Valoración Características del Indicador: C = Cumple, CP = Cumple Parcialmente y NC = No Cumple

GOBIERNO DEL ESTADO DE NAYARIT

PRESUPUESTO DE EGRESOS DEL ESTADO DE NAYARIT 2025

PRESUPUESTO BASADO EN RESULTADOS

MATRIZ DE INDICADORES PARA RESULTADOS (MIR)

DEPENDENCIA:	CENTRO DE DESARROLLO ECONÓMICO EDUCATIVO DE LA MESA DEL NAYAR (CDEEMN)	MIR CDEEMN

PED 2021-2027 CLAVE FUNCIONAL

ODS	E. REC	E. GEN.	FIN	FUN	SF	M	PP	NOMBRE DEL PROGRAMA PRESUPUESTARIO (PP)	PP prioritario	PP Indirecto	Gasto Corriente	Gasto Inversa
4	ER2	ER2-5	02	05	02	E	080	Acceso a una Educación Media Superior de Calidad para Todos (CDEEMN)	X		X	

Nombre de Beneficiarios:

Nivel/Resumen Narrativo	Nombre del Indicador	Definición	Fórmula	Unidad de Medida / Frecuencia	Tipo de Indicador / Dimensión a medir	Supuestos	Medios de verificación	Características del indicador*					
C2 A2 Otorgamiento de servicio gratuito de albergue, bajo los procedimientos de un Protocolo de Seguridad e Higiene.	Porcentaje de estudiantes albergados	Identifica el porcentaje del número de estudiantes que permanecen en el albergue en relación a los programados, me permite medir demanda del servicio del Albergue en el Plantel.	(Estudiantes albergados/Estudiantes programados por albergar) *100	Porcentaje / Trimestral	Gestión / Eficacia	Los organos de gobierno Federal y Estatal involucrados en el proceso Inyectivo para la operación del CDEEMN, proporcion oportunamente los gastos necesarios para brindar el servicio gratuito del albergue.	Listas de asistencia Internas, Dirección, Registros, escolar, Control Escolar de la Coordinación Académica Plantel Mesa del Nayar	C	C	C	C	C	C
C3A1 Otorgamiento de capacitaciones para el trabajo con contenidos de los planes y programas de estudio pertinentes para los estudiantes	Porcentaje de capacitaciones otorgadas	Identifica el porcentaje de alumnos que obtienen la capacitación para el trabajo en los planes y programas de estudio del CDEEMN.	(Estudiantes capacitados para el trabajo/Estudiantes capacitados para el trabajo programados) *100	Porcentaje / Trimestral	Gestión / Eficacia	Se cuenta talleres productivos, acorde al contexto de la zona. Los estudiantes del CDEEMN se inscriben para recibir la capacitación del taller de su elección.	Programa Anual de Trabajo de la Coordinación de Proyectos Productivos. Informe de Actividades de la Coordinación de Proyectos Productivos.	C	C	C	C	C	C
C4A1 Actualización del Plan y Programa de estudio de la asignatura de Identidad Cultural	Porcentaje de Actualización de la asignatura de Identidad Cultural	Dimensiona el porcentaje de actualización de planes y programas de estudio de la asignatura de identidad cultural.	(Actualización de la asignatura de identidad cultural/Actualización programada de la asignatura de identidad cultural) *100	Porcentaje / Anual	Gestión / Eficacia	Las instituciones de los Órganos Municipales, Estatales y Federales de las organizaciones de la sociedad civil muestran interés para gestionar con palabra y hechos. Promueven actividades para el reconocimiento, conocimiento y valoración de la lengua materna y sus expresiones	Mapa curricular, Carpeta Docente Programa Anual de Trabajo de la Coordinación Académica	C	C	C	C	C	C
C5A1 Difusión de las convocatorias de los programas de becas existentes.	Porcentaje de difusión de convocatorias de programas de becas	Permite medir el porcentaje de difusiones de becas realizadas, en relación a las difusiones programadas	(Difusión de convocatorias de los programas de becas realizadas/Difusión de convocatorias de los programas de becas programadas) *100	Porcentaje / Semestral	Gestión / Eficacia	Los programas de las instancias que apoya Coordinación de becas Benito Juárez de Educación Media Superior, y otro tipo de becas, fortalecen efectivamente el apoyo económico a los estudiantes en situación vulnerable bajo	Convocatorias de la Coordinación Nacional de Becas Benito Juárez, programa de inclusión social.	C	C	C	C	C	C
C5A2 Certificación del grado de cumplimiento, por parte de los estudiantes, de los requisitos establecidos por los programas de becas	Porcentaje de certificación de solicitudes	Permite medir el porcentaje de certificación de becas realizadas, en relación a las certificaciones programadas. Que permite identificar el número de alumnos certificados para recibir su beca.	(Solicitudes de becas certificadas/solicitudes de becas recibidas) *100	Porcentaje / Trimestral	Gestión / Eficacia	Los Programas de la Coordinación Nacional de Becas para el Bienestar, programa de inclusión social Becas Benito Juárez y otros que de igual manera otorgan becas estudiantes en situación vulnerable bajo las mismas reglas de acción.	Lista de asistentes Instrumento con la beca Expediente del alumno. Enlace de becas Benito Juárez del Centro de Desarrollo Económico Educativo de la Mesa del Nayar. Dirección General	C	C	C	C	C	C
C6A1 Implementación y diseño del Procedimiento y de los Instrumentos requeridos para brindar asesorías y tutorías que tomen en cuenta las necesidades de cada alumno	Porcentaje de implementación y diseño de instrumentos de asesoría realizados	Permite distinguir el porcentaje de instrumentos diseñados e implementados en relación a los programados; para los alumnos que se encuentren en un nivel de rendimiento académico bajo y que son susceptibles de abandonar sus estudios de bachillerato	(Implementación y diseño de instrumentos de asesoría realizados/implementación y diseño de instrumentos de asesoría programados) *100	Porcentaje / Anual	Gestión / Eficacia	Los Órganos de Gobierno Federal y Estatal involucrados en el Bienestarbienestar de las operaciones aprueban el Presupuesto para actividades de apoyo con el programa de asesorías y tutorías	Informe Académico Bienestar del docente y Programa Anual de Trabajo de la Coordinación Académica	C	C	C	C	C	C
C6A2 Implementación y diseño del Plan de Trabajo del Programa Construye T	Porcentaje de implementación y diseño de plan de trabajo del programa Construye T	Relación porcentual de cumplimiento con las actividades realizadas en relación a las programadas en el Plan de Trabajo del Programa Construye T.	(Implementación y diseño realizado del plan de trabajo de Construye T /Implementación y diseño programado del plan de trabajo de Construye T)*100	Porcentaje / Anual	Gestión / Eficacia	La Secretaría de Educación Pública y el programa de los Nuevos Ubicos para el Desarrollo, con Universidad e Programa Construye T, en relación a capacitación, asesorías y seguimiento de las estrategias implementadas.	Informe Académico y Programa Anual de Trabajo de la Coordinación Académica	C	C	C	C	C	C

Nota: Las metas se definirán hasta la publicación definitiva del Presupuesto de Egresos 2025 en el Periódico Oficial

*Nomenclatura. 1.- Características del indicador: C = Claro, R = Relevante, E= Económico, M = Monitoreable y A = Adecuado. 2.- Valoración Características del indicador: C = Cumple, CP = Cumple Parcialmente y NC = No Cumple

GOBIERNO DEL ESTADO DE NAYARIT

PRESUPUESTO DE EGRESOS DEL ESTADO DE NAYARIT 2025

PRESUPUESTO BASADO EN RESULTADOS

MATRIZ DE INDICADORES PARA RESULTADOS (MIR)

DEPENDENCIA:	CENTRO DE DESARROLLO ECONÓMICO EDUCATIVO DE LA MESA DEL NAYAR (CDEEMN)	MIR CDEEMN

PED 2021-2027 CLAVE FUNCIONAL

ODS	E. REG	E. GEN.	FIN	FUN	SF	M	PP	NOMBRE DEL PROGRAMA PRESUPUESTARIO (PP)	PP principal	PP Indirecto	Gasto Corriente	Gasto Invers
4	ER2	ER2-5	02	05	02	E	080	Acceso a una Educación Media Superior de Calidad para Todos (CDEEMN)	X		X	
Nombre de Beneficiarios:												

Nivel/Resumen Narrativo	Nombre del Indicador	Definición	Fórmula	Unidad de Medida Frecuencia	Tipo de Indicador/ Dimensión a medir	Supuestos	Medios de verificación	Caracteristicas del Indicador*				
C7A1 Implementación del Programa de mantenimiento preventivo y correctivo de bienes muebles e inmuebles	Porcentaje de implementación del programa de mantenimiento de bienes muebles e inmuebles	Identifica el porcentaje de la implementación del programa de mantenimiento de bienes muebles e inmuebles respecto a lo programado	(Programa de mantenimiento de bienes muebles e inmuebles realizado/ Programa de mantenimiento de bienes muebles e inmuebles programado a implementar) *100	Porcentaje Semestral	Gestión Eficacia	Se considera al CDEEMN dentro de los programas y proyectos de infraestructura educativos estatal y federal, para el mantenimiento a la infraestructura, ya los bienes muebles al servicio de los estudiantes.	Informe de actividades de la Dirección General, Inventario de Bienes Muebles, Coordinación Administrativa	C	C	C	C	C

Nota: Las metas se definirán hasta la publicación definitiva del Presupuesto de Egresos 2025 en el Periódico Oficial

*Nomenclaturas: 1.- Caracteristicas del indicador: C = Claro, R = Relevante, E= Económico, M = Monitoreable y A = Adecuado.
2.- Valoración Caracteristicas del indicador; C = Cumple, CP = Cumple Parcialmente y NC = No Cumple

GOBIERNO DEL ESTADO DE NAYARIT
PRESUPUESTO DE EGRESOS DEL ESTADO DE NAYARIT 2025
PRESUPUESTO BASADO EN RESULTADOS

CENTRO DE REHABILITACIÓN Y EDUCACIÓN ESPECIAL (CREE)

GOBIERNO DEL ESTADO DE NAYARIT

PRESUPUESTO DE EGRESOS DEL ESTADO DE NAYARIT 2025

PRESUPUESTO BASADO EN RESULTADOS

FICHA TÉCNICA DEL PROGRAMA PRESUPUESTAL

I. VINCULACIÓN PLANEACIÓN-PROGRAMACIÓN-PRESUPUESTACIÓN

Plan Estatal de Desarrollo 2021-2027

Eje rector	Eje(s) general (s)	Programa Sectorial o Especial	Objetivo de Desarrollo Sostenible
Disminuir la Pobreza y Desigualdad, Igualdad e Inclusión	Igualdad e Inclusión, Desigualdades, Salud	Atención a la salud pública	Salud y bienestar

Objetivo general del eje rector: Reducir la pobreza y la desigualdad procurando la atención de los derechos y necesidades básicas de los sectores más vulnerables, reforzando su desarrollo bajo los principios de identidad y libre determinación mediante la instrumentación de acciones y programas de igualdad sustantiva que generen las condiciones para que las personas que al día de hoy enfrentan esta situación puedan acceder a la educación, los servicios de salud, una alimentación adecuada y a un trabajo que les permita vivir en paz y progresar en un entorno de bienestar.,

Presupuesto de Egresos 2025

Finalidad funcional del Gasto:	Desarrollo Social

Programa Presupuestal (PP):

Clave Funcional:	Nombre del PP:	PP principal	PP indirecto	Gasto Corriente	Gasto Invers.
02 06 08 E 095	Atención de la Salud a la Población más Vulnerable	X		X	

Descripción de la clasificación funcional del PP

Finalidad:	02	Desarrollo Social
Función:	02 06	Protección Social
Subfunción:	02 06 08	Otros Grupos Vulnerables

II. DESCRIPCIÓN GENERAL DEL PROGRAMA PRESUPUESTAL (PP)

Problemática Principal:

En el Estado existen niños, adolescentes y adultos con alguna discapacidad que no tienen la atención necesaria.

Beneficiarios del PP:

Población Potencial:	Población Objetivo:
Población Estatal	Población con alguna discapacidad

Objetivos Estratégicos del PP:

Fin: Contribuir a mejorar la calidad de vida de las personas con algún tipo de discapacidad

Propósito: Las personas con algún tipo de discapacidad reciben suficiente atención integral

III. RESPONSABLES DEL PROGRAMA PRESUPUESTAL (PP)

Dependencia:	CENTRO DE REHABILITACIÓN Y EDUCACIÓN ESPECIAL (CREE)
Unidad(es) Responsable(s):	(CREE)

GOBIERNO DEL ESTADO DE NAYARIT

PRESUPUESTO DE EGRESOS DEL ESTADO DE NAYARIT 2025

PRESUPUESTO BASADO EN RESULTADOS

MATRIZ DE INDICADORES PARA RESULTADOS (MIR)

DEPENDENCIA:	CENTRO DE REHABILITACIÓN Y EDUCACIÓN ESPECIAL (CREE)	MIR CREE

PED 2021-2027 CLAVE FUNCIONAL

ODS	E. REC	E. GEN.	FIN	FUN	SF	M	PP	NOMBRE DEL PROGRAMA PRESUPUESTARIO (PP)	PP principal	PP Indirecto	Gasto Corriente	Gasto Invers.
3	ER2	ER2-4	02	06	08	E	090	Atención de la Salud a la Población más Vulnerable (CREE)	X		X	

Nombre de Beneficiarios:

Nivel/Resumen Narrativo	Nombre del Indicador	Definición	Fórmula	Unidad de Medida Frecuencia	Tipo de Indicador/ Dimensión a medir	Supuestos	Medios de verificación	Características del indicador* C R E M A
Fin								
Contribuir a mejorar la calidad de vida de las personas con algún tipo de discapacidad	Porcentaje de pacientes rehabilitados	Mide la atención médica y paramédica para mejorar la calidad de vida de las personas con algún tipo de discapacidad a través del tratamiento integral de los pacientes discapacitantes.	(N. de Pacientes rehabilitados / N. de pacientes atendidos)*100	Porcentaje Anual	Estratégico Eficacia	La población usuaria asiste a sus citas programadas La población usuaria es constante y realiza de seguir con el tratamiento establecido Existe supervisión constante y manejo óptimo de algunos	-Sistema de Información de Servicios Prestados (SISP) - Dpto. de Valoración y Tratamiento, CREE Tepic.	C C C C C P
Propósito								
Las personas con algún tipo de discapacidad reciben suficiente atención integral	Porcentaje de cumplimiento de programas sustentivos para la discapacidad	Mide la atención integral e incluyente requerida por las personas con discapacidad.	(N. de programas que se cumplen al 100% en el centro/N. de Programas existentes en el centro)*100	Porcentaje Anual	Estratégico Eficacia	Los servicios y áreas del Centro operan de manera regular Existe la suficiente presupuestal para operar los diferentes programas del Centro. Los programas prioritarios no sufrirán modificaciones durante el ejercicio presupuestal (+- 15%)	-Sistema de Información de Servicios Prestados (SISP) - Dpto. de Valoración y Tratamiento, CREE Tepic.	C C C C C P
Componente								
C1. Atención Médica Adecuada	Porcentaje de Consulta médica de especialidad	Mide la atención médica otorgada.	(Total de consultas médicas otorgadas / Total de consultas médicas de especialidad con capacidad de atender) * 100	Porcentaje Trimestral	Gestión Eficiencia	La población usuaria asiste a sus citas programadas La población usuaria es constante y realiza de seguir con el tratamiento establecido	-Sistema de Información de Servicios Prestados (SISP) - Dpto. de Valoración y Tratamiento, CREE Tepic.	C C C C C C
C2. Estudios de Apoyo Diagnóstico realizados	Porcentaje de apoyos diagnósticos	Mide los estudios de apoyo diagnóstico realizados que sean necesarios para el diagnóstico de los pacientes.	(Total de estudios de apoyo diagnóstico elaborados / Total de estudios de apoyo diagnóstico con capacidad de elaborar)* 100	Porcentaje Trimestral	Gestión Eficiencia	El equipo utilizado funciona de manera regular y en condiciones óptimas. Los servicios médicos asisten en apoyo de los servicios de electrodiagnóstico para complementar la valoración y tratamiento de pacientes.	-Sistema de Información de Servicios Prestados (SISP) - Dpto. de Valoración y Tratamiento, CREE Tepic.	C C C C C C
C3. Atención Paramédica Adecuada	Porcentaje de consulta paramédica	Mide la atención paramédica otorgada. (psicología, trabajo social, psicopedagogía, odontología, CTA)	(Total de atenciones paramédicas otorgados / Total de atenciones paramédicas con capacidad de otorgar) * 100	Porcentaje Trimestral	Gestión Eficiencia	La población usuaria asiste a sus citas programadas La población usuaria es constante y realiza de seguir con el tratamiento establecido	-Sistema de Información de Servicios Prestados (SISP) - Dpto. de Valoración y Tratamiento, CREE Tepic.	C C C C C C
C4. Oferta laboral suficiente para las personas con discapacidad otorgada	Porcentaje de Personas con discapacidad Incluidas a programas de capacitación para el empleo	Mide la capacitación otorgada para la inclusión laboral de las personas con discapacidad.	(Total de personas incluidas a programas de capacitación / Total de personas que solicitan inclusión a la capacitación) * 100	Porcentaje Trimestral	Gestión Eficiencia	Se establecen programas de capacitación técnica y administrativa para puestos con discapacidad. La población usuaria solicita la inclusión laboral	-Sistema de Información de Servicios Prestados (SISP) - Dpto. de Valoración y Tratamiento, CREE Tepic.	C C C C C C
C5. Atención educativa integral a las personas con discapacidad brindada	Porcentaje de personas con discapacidad incluidas al ámbito educativo	Mide la inclusión educativa de personas con discapacidad.	(Total de personas incluidas en espacios educativos reales /Total de personas incluidas al programa de inclusión educativa) * 100	Porcentaje Trimestral	Gestión Eficiencia	El sector educativo ofrece suficientes espacios para personas con discapacidad.	-Sistema de Información de Servicios Prestados (SISP) - Dpto. de Valoración y Tratamiento, CREE Tepic.	C P C C C P

Nota: Las metas se definirán hasta la publicación definitiva del Presupuesto de Egresos 2025 en el Periódico Oficial

*Nomenclaturas: 1.- Características del indicador: C = Claro, R = Relevante, E= Económico, M = Monitoreable y A = Adecuado.
2.- Valoración Características del indicador: C = Cumple, CP = Cumple Parcialmente y NC = No Cumple

GOBIERNO DEL ESTADO DE NAYARIT

PRESUPUESTO DE EGRESOS DEL ESTADO DE NAYARIT 2025

PRESUPUESTO BASADO EN RESULTADOS

MATRIZ DE INDICADORES PARA RESULTADOS (MIR)

DEPENDENCIA:	CENTRO DE REHABILITACIÓN Y EDUCACIÓN ESPECIAL (CREE)	MIR CREE

PED 2021-2027 CLAVE FUNCIONAL

ODS	E. REC	E. GEN.	FIN	FUN	SF	M	PP	NOMBRE DEL PROGRAMA PRESUPUESTARIO (PP)	PP principal	PP Indirecto	Gasto Corriente	Gasto Inversi
3	ER2	ER2-4	02	08	08	E	095	Atención de la Salud a la Población más Vulnerable (CREE)	X		X	

Nombre de Beneficiarios:

Nivel/Resumen Narrativo	Nombre del Indicador	Definición	Fórmula	Unidad de Medida / Frecuencia	Tipo de Indicador / Dimensión a medir	Supuestos	Medios de Verificación	Características del Indicador*				
C6. Suficientes acciones preventivas realizadas	Porcentaje de acciones realizados para la prevención y atención oportuna de la discapacidad	Muestra las acciones realizadas en los eventos de orientación y prevención de padecimientos discapacitantes.	(Total de acciones realizadas en eventos de prevención / Total de acciones en eventos de prevención posibles de atender con la capacidad instalada) * 100	Porcentaje / Trimestral	Gestión / Eficiencia	"El sector educativo participa de manera activa en la realización de acciones de prevención y atención oportuna para su población usuaria."	"Sistema de Información de Derechos Prestados (SIDP) – Data de Valoración Trabajadores, CREE Topic"	C	C	C	C	C
C7. Suficientes sesiones terapéuticas otorgadas	Porcentaje de sesiones terapéuticas de terapia física, de lenguaje y ocupacional realizadas	Muestra las sesiones terapéuticas otorgadas a las personas con discapacidad.	(Total de sesiones terapéuticas realizadas/ Total de sesiones terapéuticas con capacidad de atender) * 100	Porcentaje / Trimestral	Gestión / Eficiencia	La población usuaria asiste a sus citas programadas. La población usuaria se constata y sigue de aquí con el tratamiento establecido.	"Sistema de Información de Derechos Prestados (SIDP) – Data de Valoración Trabajadores, CREE Topic"	C	C	C	C	C
Actividades								C	R	E	M	A
C1A1.-Realización de sesiones de capacitación especializada para médicos especialistas	Porcentaje de sesiones de capacitación para especialidades médicas realizadas	Muestra las sesiones de capacitación especializadas otorgadas al personal médico que labora en el CREE	(Sesiones de capacitación para especialidades médicas realizadas/Sesiones de capacitación para especialidades médicas programadas) * 100	Porcentaje / Trimestral	Gestión / Eficacia	La población usuaria manifiesta una demanda de servicio normal sin interrupción los horarios establecidos para la capacitación del personal	"Formato de Avance Mensual de Metas del Programa de Educación Continua – Data de Evaluación e Investigación, CREE Topic"	C	C	C	C P	C
C2A1.-Mantenimiento preventivo y correctivo del equipo de apoyo de diagnóstico	Porcentaje de revisiones preventivas y correctivas al equipo de apoyo diagnóstico realizadas	Muestra las revisiones técnicas preventivas y correctivas realizadas al equipamiento e instrumentos utilizados en las áreas de Apoyo Diagnóstico	(Revisiones preventivas y correctivas al equipo realizadas/ Revisiones preventivas y correctivas al equipo programadas)*100	Porcentaje / Semestral	Gestión / Eficacia	El equipo adquirido para el Nuevo CREE funciona de manera normal y en condiciones óptimas durante el primer año de uso.	"Bitácoras de Servicio de Mantenimiento – Data Administrativa, CREE Topic"	C	C	C	C	C
C3A1.- Capacitación especializada para personal paramédico	Porcentaje de sesiones de capacitación para especialidades paramédicas realizadas	Muestra las sesiones de capacitación especializadas otorgadas al personal paramédico que labora en el CREE	(Sesiones de capacitación para especialidades paramédicas realizadas / Sesiones de capacitación para especialidades paramédicas programadas)*100	Porcentaje / Trimestral	Gestión / Eficacia	La población usuaria manifiesta una demanda de servicio normal sin interrupción los horarios establecidos para la capacitación del personal.	"Formato de Avance Mensual de Metas del Programa de Educación Continua – Data de Evaluación e Investigación, CREE Topic"	C	C	C	C P	C
C4A1.-Gestión de programas de capacitación incluyentes para personas con discapacidad	Porcentaje de eventos de capacitación laboral para personas con discapacidad	Muestra los eventos de capacitación para el trabajo otorgados a personas con discapacidad.	(Programas de capacitación realizados/Programas de capacitación programados)*100	Porcentaje / Trimestral	Gestión / Eficacia	La población con discapacidad asiste a clases y programas de capacitación para el trabajo. El sector educativo se compromete a participar e impulsar talleres de capacitación laboral para personas con discapacidad.	"Sistema de Información de Derechos Prestados (SIDP) – Data de Valoración Trabajadores, CREE Topic"	C	C	C	C	C
C5A1.-Educación integral a personas con discapacidad	Porcentaje de acciones de seguimiento realizadas a las personas incluidas al Programa de Inclusión Educativa	Muestra las acciones de seguimiento y monitoreo realizadas a las personas con discapacidad que fueron beneficiadas por el programa de Inclusión Educativa	(Número de acciones de seguimiento a las personas incluidas al programa de inclusión educativa realizadas / Número de acciones de seguimiento a las personas incluidas al programa de inclusión educativa programadas)	Porcentaje / Trimestral	Gestión / Eficacia	Existen instituciones educativas incluidas en las disposiciones de educación del Estado. Las clínicas de Bancos y las familias con discapacidad incluidas se comprometen a continuar con su educación	"Sistema de Información de Derechos Prestados (SIDP) – Data de Valoración Trabajadores, CREE Topic"	C	C	C	C	C

Nota: Las metas se definirán hasta la publicación definitiva del Presupuesto de Egresos 2025 en el Periódico Oficial

Nomenclaturas 1.- Características del Indicador: C = Claro, R = Relevante, E= Económico, M = Monitoreable y A = Adecuado
2.- Valoración Características del Indicador: C = Cumple, CP = Cumple Parcialmente y NC = No Cumple

GOBIERNO DEL ESTADO DE NAYARIT

PRESUPUESTO DE EGRESOS DEL ESTADO DE NAYARIT 2025

PRESUPUESTO BASADO EN RESULTADOS

MATRIZ DE INDICADORES PARA RESULTADOS (MIR)

DEPENDENCIA:	CENTRO DE REHABILITACIÓN Y EDUCACIÓN ESPECIAL (CREE)	MIR CREE

PED 2021-2027 CLAVE FUNCIONAL

ODS	E. REC	E. GEN.	FIN	FUN	SF	M	PP	NOMBRE DEL PROGRAMA PRESUPUESTARIO (PP)	PP principal	PP Indirecto	Gasto Corriente	Gasto Invers.
3	ER2	ER2-4	02	00	08	E	095	Atención de la Salud a la Población más Vulnerable (CREE)	X		X	
Nombre de Beneficiarios:												

Nivel/Resumen Narrativo	Nombre del Indicador	Definición	Fórmula	Unidad de Medida Frecuencia	Tipo de Indicador/ Dimensión a medir	Supuestos	Medios de verificación	Características del indicador*				
			*100									
C6A1.-Realización de eventos de detección temprana de la discapacidad en coordinación con Instituciones educativas	Porcentaje de eventos para la prevención y atención oportuna de la discapacidad realizados	Muestra los eventos de orientación y detección de padecimientos discapacitantes realizados	(Número de eventos de prevención y atención oportuna de la discapacidad realizados/Número de eventos de prevención y atención oportuna de la discapacidad programados)*100	Porcentaje Trimestral	Gestión Eficacia	El sector educativo solicita la realización de eventos de detección para su población usuaria	-Sistema de Información de Servicios Prestados (SISP) - Opto. de Valoración y Tamizaje, CREE Tepic.	C	C	C	C	C
C7A1.-Sesiones de capacitación especializada para personal de los servicios terapéuticos	Porcentaje de sesiones de capacitación para especialidades terapéuticas realizadas	Muestra las sesiones de capacitación especializadas otorgadas al personal de servicios terapéuticos que labora en el CREE	(Sesiones de capacitación para especialidades terapéuticas realizadas /Sesiones de capacitación para especialidades terapéuticas programadas)*100	Porcentaje Trimestral	Gestión Eficacia	La población usuaria mantiene una demanda de servicio normal sin interrupción los servicios establecidos para la capacitación de personal	-Formato de Avance Mensual de Metas de Programa de Educación Continua - Opto. de Enseñanza e Investigación, CREE Tepic.	C	C	C	CP	C

Nota: Las metas se definirán hasta la publicación definitiva del Presupuesto de Egresos 2025 en el Periódico Oficial

*Nomenclaturas: 1.- Características del indicador: C = Claro, R = Relevante, E= Económico M = Monitoreable y A = Adecuado.
2.- Valoración Características del indicador: C = Cumple, CP = Cumple Parcialmente y NC = No Cumple

GOBIERNO DEL ESTADO DE NAYARIT
PRESUPUESTO DE EGRESOS DEL ESTADO DE NAYARIT 2025
PRESUPUESTO BASADO EN RESULTADOS

COLEGIO DE EDUCACIÓN PROFESIONAL TÉCNICA DEL ESTADO DE NAYARIT (CONALEP)

GOBIERNO DEL ESTADO DE NAYARIT

PRESUPUESTO DE EGRESOS DEL ESTADO DE NAYARIT 2025

PRESUPUESTO BASADO EN RESULTADOS

FICHA TÉCNICA DEL PROGRAMA PRESUPUESTAL

I. VINCULACIÓN PLANEACIÓN-PROGRAMACIÓN-PRESUPUESTACIÓN

Plan Estatal de Desarrollo 2021-2027 Eje rector	Eje(s) general (s)	Programa Sectorial o Especial	Objetivo de Desarrollo Sostenible
Disminuir la Pobreza y Desigualdad	Educación	Disminuir el Rezago Educativo	Educación de calidad
Objetivo general del eje rector: Reducir la pobreza y la desigualdad procurando la atención de los derechos y necesidades básicas de los sectores más vulnerables, reforzando su desarrollo bajo los principios de identidad y libre determinación mediante la instrumentación de acciones y programas de igualdad sustantiva que generen las condiciones para que las personas que al día de hoy enfrentan esta situación puedan acceder a la educación, los servicios de salud, una alimentación adecuada y a un trabajo que les permita vivir en paz y progresar en un entorno de bienestar.			

Presupuesto de Egresos 2025

Finalidad funcional del Gasto:	Desarrollo Social

Programa Presupuestal (PP): Clave Funcional:	Nombre del PP:	PP principal	PP Indirecto	Gasto Corriente	Gasto Invers.
02 05 02 E 080	Acceso a una Educación Media Superior de Calidad para Todos	X		X	

Descripción de la clasificación funcional del PP

Finalidad:	02	Desarrollo Social
Función:	02 05	Educación
Subfunción:	02 05 02	Educación Media Superior

II. DESCRIPCIÓN GENERAL DEL PROGRAMA PRESUPUESTAL (PP)

Problemática Principal:

Los alumnos inscritos en educación profesional técnica no concluyen su plan de estudios en el tiempo permitido por la normatividad del Colegio Nacional de Educación Profesional Técnica (CONALEP)

Beneficiarios del PP:

Población Potencial:	Población Objetivo:
Jóvenes egresados de Nivel Secundaria de todo el Estado	Los alumnos inscritos en educación profesional técnica

Objetivos Estratégicos del PP:

Fin	Contribuir a garantizar el derecho de la población en Nayarit a una educación equitativa, inclusiva, intercultural e integral.
Propósito	Los alumnos inscritos en educación profesional técnica concluyen su plan de estudios en tres años.
Propósito	Los alumnos inscritos en educación profesional técnica concluyen su plan de estudios en tres años

III. RESPONSABLES DEL PROGRAMA PRESUPUESTAL (PP)

Dependencia:	COLEGIO DE EDUCACIÓN PROFESIONAL TÉCNICA DEL ESTADO DE NAYARIT (CONALEP)
Unidad(es) Responsable(s):	(CONALEP)

GOBIERNO DEL ESTADO DE NAYARIT

PRESUPUESTO DE EGRESOS DEL ESTADO DE NAYARIT 2025

PRESUPUESTO BASADO EN RESULTADOS

MATRIZ DE INDICADORES PARA RESULTADOS (MIR)

DEPENDENCIA:	COLEGIO DE EDUCACIÓN PROFESIONAL TÉCNICA DEL ESTADO DE NAYARIT (CONALEP)	MIR CONALEP

PED 2021-2027 CLAVE FUNCIONAL

ODS	E. REC	E. GEN	FIN	FUN	SF	M	PP	NOMBRE DEL PROGRAMA PRESUPUESTARIO (PP)	PP principal	PP indirecto	Gasto Corriente	Gasto Invers.
4	ER2	ER2-5	02	05	02	E	080	Acceso a una Educación Media Superior de Calidad para Todos (FAETA-CONALEP)	X		X	

Nombre de Beneficiarios:

Nivel/Resumen Narrativo	Nombre del Indicador	Definición	Fórmula	Unidad de Medida Frecuencia	Tipo de Indicador/ Dimensión a medir	Supuestos	Medios de verificación	Características del Indicador*
Fin								C R E M A
Contribuir a garantizar el derecho de la población en Nayarit a una educación equitativa, inclusiva, intercultural e integral.	Tasa bruta de escolarización Media Superior	Mide el número total de alumnos matriculados en planteles CONALEP al inicio del ciclo escolar, por cada 100 individuos de edad típica de 15 a 17 años a nivel nacional. NOTA: Seguimiento en MIR a nivel Federal	(Matrícula total al inicio del ciclo escolar t /Población nacional en el rango de edad de 15 a 17 años en el ciclo escolar t) * 100	Porcentaje Anual	Estratégico Eficacia	Existen en el país las condiciones sociales, políticas, económicas y de salud estatales	Matrícula total al inicio del ciclo escolar t Disponible: http://sea.conalep.edu.mx/sitesvarger bajo resguardo de la Dirección de Servicios Educativos del CONALEP (sistema informa). Población nacional en el rango de edad de 15 a 17 años en el ciclo escolar t Proyecciones de población de CONAPO disponible en:	C C C C C
Propósito								C R E M A
Los alumnos inscritos en educación profesional técnica concluyen su plan de estudios en tres años.	Porcentaje de documentos curriculares diseñados o actualizados por módulo, para las distintas opciones y modalidades educativas	Mide la cantidad de documentos curriculares diseñados o actualizados conforme a las políticas educativas emitidas por la Secretaría de Educación Pública, a los requerimientos del sector productivo y a los lineamientos metodológicos del Modelo Académico vigente del CONALEP	(Número de documentos curriculares diseñados o actualizados en el periodo T / Total de documentos identificados para diseñarse o actualizarse en el año T) * 100	Porcentaje Anual	Estratégico Eficacia	Los estudiantes inscritos en el CONALEP mantienen el interés por estudiarse. Los estudiantes inscritos en el CONALEP cuentan con las condiciones	Total de documentos identificados para diseñarse o actualizarse en el año T: Reporteado de documentos curriculares y oficios mediante los cuales se les informa a los Colegios Estatales la publicación de los documentos curriculares, a cargo de la Dirección de Diseño Curricular del CONALEP. Número de documentos curriculares diseñados o actualizados en el periodo T: Reporteado de documentos curriculares y oficios mediante los cuales se les informa a los Colegios Estatales la publicación de los documentos curriculares, a cargo de la Dirección de Diseño Curricular del CONALEP	C C C C C
Los alumnos inscritos en educación profesional técnica concluyen su plan de estudios en tres años	Porcentaje de Eficiencia terminal del CONALEP	Mide la proporción de alumnos de una cohorte generacional que concluyen sus estudios en el CONALEP en las Entidades Federativas, lo cual permite valorar la pertinencia, efectividad y calidad de la oferta educativa	(Número de alumnos de la generación t que concluyeron sus estudios en Planteles CONALEP financiados con recursos FAETA en la Entidad Federativa / El número de alumnos inscritos en Planteles CONALEP financiados con recursos del FAETA en el primer periodo de esa generación en la Entidad Federativa) * 100	Porcentaje Anual	Estratégico Eficacia	Los estudiantes inscritos en el CONALEP mantienen el interés por estudiarse. Los estudiantes inscritos en el CONALEP cuentan con las condiciones para desarrollar su educación	Alumnos de la generación t que concluyeron sus estudios en Educación Profesional Técnica en la Entidad Federativa: Sistema de Administración Escolar (SAE) CONALEP, disponible en: http://sea.conalep.edu.mx/sitesvarger bajo resguardo del área de Servicios Educativos o equivalente del Colegio Estatal (sistema informa). Número de alumnos inscritos en Planteles CONALEP financiados con recursos del FAETA en el primer periodo de esa generación en la	C C C C C

Nota: Las metas se definirán hasta la publicación definitiva del Presupuesto de Egresos 2025 en el Periódico Oficial

*Nomenclaturas: 1.- Características del indicador: C = Claro, R = Relevante, E= Económico, M = Monitoreable y A = Adecuado.
2.- Valoración Características del indicador: C = Cumple, CP = Cumple Parcialmente y NC = No Cumple

GOBIERNO DEL ESTADO DE NAYARIT

PRESUPUESTO DE EGRESOS DEL ESTADO DE NAYARIT 2025

PRESUPUESTO BASADO EN RESULTADOS

MATRIZ DE INDICADORES PARA RESULTADOS (MIR)

DEPENDENCIA:	COLEGIO DE EDUCACIÓN PROFESIONAL TÉCNICA DEL ESTADO DE NAYARIT (CONALEP)	MIR CONALEP

PED 2021-2027 CLAVE FUNCIONAL

ODS	E. REC	E. GEN.	FIN	FUN	SF	M	PP	NOMBRE DEL PROGRAMA PRESUPUESTARIO (PP)	PP principal	PP Indirecto	Gasto Corriente	Gasto Inversa.
4	ER2	ER2-5	02	05	02	E	D80	Acceso a una Educación Media Superior de Calidad para Todos (FAETA-CONALEP)	X		X	

Nombre de Beneficiarios:

Nivel/Resumen Narrativo	Nombre del Indicador	Definición	Fórmula	Unidad de Medida Frecuencia	Tipo de Indicador Dimensión a medir	Supuestos	Medios de verificación	Características del indicador*
							Sistema de Administración Escolar (SAE) CONALEP disponible en: http://sae.conalep.edu.mx/siteconalep/ bajo resguardo del área de Servicios Educativos o equivalente del Colegio	
Componente								C R E M A
Planteles CONALEP con Servicios educativos pertinentes y relevantes proporcionados a alumnos recién egresados de secundaria	Porcentaje de absorción del CONALEP en la Entidad Federativa	Mide la proporción de alumnos que se inscriben en Planteles CONALEP en la entidad Federativa, respecto del total de alumnos egresados de secundaria del área de influencia.	(Total de egresados de secundaria que se matriculan en un CONALEP financiados con recursos del FAETA en la Entidad Federativa en el año t / Total de egresados de secundaria en el área de influencia en el periodo t)*100	Porcentaje / Anual	Estratégico / Eficacia	Existir demanda de los jóvenes para ingresar al CONALEP	Total de documentos normativos para diseñarse y actualizarse en el año t Repositorio de documentos particulares y oficios mediante los cuales se les informa a los Colegios Estatales la participación de los documentos particulares a cargo de la Dirección de Diseño Curricular del CONALEP; Número de documentos normativos diseñados o actualizados en el periodo t Repositorio de documentos normativos y oficios mediante los cuales se les informa a los Colegios Estatales la publicación de los documentos normativos a cargo de la Dirección de Diseño Curricular del CONALEP	C C C C C
Planteles CONALEP con Servicios educativos pertinentes y relevantes proporcionados a alumnos recién egresados de secundaria.	Tasa de variación de la matrícula del CONALEP en la Entidad Federativa	El indicador mide la variación de la matrícula atendida en Planteles CONALEP en la Entidad Federativa respecto del año anterior.	((Matrícula atendida en Planteles CONALEP financiados con recursos del FAETA en la Entidad Federativa en el año t / Matrícula en Planteles CONALEP financiados con recursos del FAETA en la Entidad federativa atendida en el año t menos 1)-1) * 100	Porcentaje / Anual	Estratégico / Eficacia	Existir demanda de los jóvenes para ingresar al CONALEP	Matrícula atendida en Planteles CONALEP financiados con recursos del FAETA en la Entidad Federativa en el año t; Sistema de Administración Escolar (SAE) CONALEP disponible en: http://sae.conalep.edu.mx/siteconalep/ bajo resguardo del área de Servicios Educativos o equivalente del Colegio Estatal (sistema interno); Matrícula en Planteles CONALEP financiados con recursos del FAETA en la Entidad federativa atendida en el año t-1; Sistema de Administración Escolar (SAE) CONALEP disponible en: http://sae.conalep.edu.mx/siteconalep/ bajo resguardo del área de Servicios Educativos o equivalente del Colegio	C C C C C

Nota: Las metas se definirán hasta la publicación definitiva del Presupuesto de Egresos 2025 en el Periódico Oficial

*Nomenclaturas: 1.- Características del Indicador: C = Claro, R = Relevante, E= Económico, M = Monitoreable y A = Adecuado. 2.- Valoración Características del Indicador: C = Cumple, CP = Cumple Parcialmente y NC = No Cumple

GOBIERNO DEL ESTADO DE NAYARIT

PRESUPUESTO DE EGRESOS DEL ESTADO DE NAYARIT 2025

PRESUPUESTO BASADO EN RESULTADOS

MATRIZ DE INDICADORES PARA RESULTADOS (MIR)

DEPENDENCIA:	COLEGIO DE EDUCACIÓN PROFESIONAL TÉCNICA DEL ESTADO DE NAYARIT (CONALEP)	MIR CONALEP

PED 2021-2027 CLAVE FUNCIONAL

ODS	E. REC	E. GEN	FIN	FUN	SF	M	PP	NOMBRE DEL PROGRAMA PRESUPUESTARIO (PP)	PP principal	PP Indirecto	Gasto Corriente	Gasto Inversi
4	ER2	ER2-5	02	05	02	E	080	Acceso a una Educación Media Superior de Calidad para Todos (FAETA-CONALEP)	X		X	

Nombre de Beneficiarios:

Nivel/Resumen Narrativo	Nombre del Indicador	Definición	Fórmula	Unidad de Medida Frecuencia	Tipo de Indicador/ Dimensión a medir	Supuestos	Medios de verificación	Caracteristicas del Indicador*				
Servicio docente suficiente, proporcionado a alumnos de planteles CONALEP	Porcentaje de Horas Semana Mes para docencia frente a grupo.	Es el indicador que permite medir la proporción de Horas Semana Mes financiadas con presupuesto FAETA que se destinan a la docencia frente a grupo, con relación al total de Horas Semana Mes Financiadas con presupuesto FAETA en el año t	(Total de Horas Semana Mes adscritas a la plantilla que se financia con el FAETA destinadas para docencia frente a grupo en el año t/Total de Horas Semana Mes adscritas a la plantilla que se financia con el FAETA en el año t)*100	Porcentaje Anual	Estratégico Eficacia	Se mantienen ofertas similares de Bachillerato cuales para los ejercicios subsiguientes	Total de Horas Semana Mes adscritas a la plantilla que se financian con el FAETA destinadas para docencia frente a grupo en el año t. Reporte de nóminas y proyección de gasto, informes para dar cumplimiento al Artículo 73 de la Ley General de Contabilidad Gubernamental. Área a cargo de la información: Direcciones de Planteles y de Personal a nivel del Colegio Estatal. Total de Horas Semana Mes adscritas a la plantilla que se financian con el FAETA en el año t. Plantel financiado con presupuesto FAETA. Un libro trimestral con resultados vigentes a cargo de la Dirección de Personal a nivel del Colegio	C	C	C	C	C
Actividades									C	R	E	M	A
Gestión de recursos para la impartición de Educación Profesional Técnica en los entidades federativas.	Porcentaje de presupuesto FAETA ejercido en el pago de nómina docente	Mide el porcentaje del Presupuesto que se aplica al pago de nómina docente CONALEP en la Entidad Federativa en el año t respecto al total de presupuesto FAETA autorizadoal CONALEP en la Entidad Federativa en ese año.	(Presupuesto ejercido en el pago de nómina docente CONALEP en la Entidad Federativa en el año t / Total de Presupuesto modificado FAETA autorizado al CONALEP en la Entidad Federativa en el año t) * 100	Porcentaje Trimestral	Gestión Economía	Las condiciones presupuestales del sector educativo se mantienen estables.	Total de Presupuesto modificado FAETA autorizado al CONALEP en la Entidad Federativa en el año t. Presupuesto de Egresos de la Federación, Recursos transferidos al Sistema de Recursos Federales Transferidos (SIRFT) disponible en http://www.transparenciapresupuestaria.gob.mx/ a cargo de la Dirección de Finanzas y Personal dependiente del Colegio Estatal. Área a cargo de la información: Direcciones de Finanzas y de Personal dependiente del Colegio Estatal. Presupuesto FAETA ejercido en el pago de nómina docente CONALEP en la Entidad Federativa en el año t. Reporte de nóminas y proyección de gastos, informes para dar cumplimiento al Artículo 73 de la Ley General de Contabilidad Gubernamental. Área a cargo de la información: Direcciones de Planteles y de Personal a nivel del Colegio.	C	C	C	C	C

Nota: Las metas se definirán hasta la publicación definitiva del Presupuesto de Egresos 2025 en el Periódico Oficial

*Nomenclaturas: 1.- Caracteristicas del indicador: C = Claro, R = Relevante, E= Económico, M = Monitoreable y A = Adecuado.
2.- Valoración Caracteristicas del Indicador: C = Cumple, CP = Cumple Parcialmente y NC = No Cumple

GOBIERNO DEL ESTADO DE NAYARIT

PRESUPUESTO DE EGRESOS DEL ESTADO DE NAYARIT 2025

PRESUPUESTO BASADO EN RESULTADOS

MATRIZ DE INDICADORES PARA RESULTADOS (MIR)

DEPENDENCIA:	COLEGIO DE EDUCACIÓN PROFESIONAL TÉCNICA DEL ESTADO DE NAYARIT (CONALEP)	MIR CONALEP

PED 2021-2027 CLAVE FUNCIONAL

ODS	E. REC	E. GEN.	FIN	FUN	SF	M	PP	NOMBRE DEL PROGRAMA PRESUPUESTARIO (PP)	PP principal	PP indirecto	Gasto Corriente	Gasto Inversi.
4	ER2	ER2-5	02	05	02	E	080	Acceso a una Educación Media Superior de Calidad para Todos (FAETA-CONALEP)	X		X	

Nombre de Beneficiarios:

Nivel/Resumen Narrativo	Nombre del Indicador	Definición	Fórmula	Unidad de Medida Frecuencia	Tipo de Indicador/ Dimensión a medir	Supuestos	Medios de verificación	Características del Indicador*				
Gestión de recursos para la impartición de Educación Profesional Técnica en las entidades federativas.	Porcentaje de presupuesto ejercido en gasto de operación respecto del total autorizado	El indicador mide el porcentaje de recursos ejercidos en gastos de operación en la Entidad Federativa con respecto al presupuesto autorizado en el ejercicio	(Presupuesto FAETA ejercido en gasto de operación en el año t en la Entidad Federativa / Presupuesto modificado FAETA autorizado al CONALEP en el año ten la Entidad Federativa) * 100	Porcentaje Trimestral	Gestión Economía	Los bienes se proporcionan en condiciones y de acuerdo a lo establecido en el convenio sectorial	Presupuesto modificado FAETA autorizado al CONALEP en el año t en la Entidad Federativa (Reportes trimestrales en el Sistema de Recursos Federales Transferidos (SRFT) disponible en https://www.gob.mx/sep1/articulos/sistema-de-recursos-federales-transferidos-srft-2 a cargo de la Dirección de Finanzas y de Personal o equivalente del Colegio Estatal; Presupuesto FAETA ejercido en gasto de operación de planteles CONALEP en el año t en la Entidad Federativa (Reportes trimestrales del Sistema de Recursos Federales Transferidos (SRFT), disponible en https://www.gob.mx/sep1/articulos/sistema-de-recursos-federales-transferidos-srft-2 a cargo de la Dirección de Finanzas o equivalente del Colegio Estatal	C	C	C	C	C
Contratación de personal docente que brinden servicios educativos en el CONALEP	Porcentaje de personal docente CONALEP en la entidad federativa Financiado con presupuesto FAETA	Mide el porcentaje de personas en la nómina docente del CONALEP en la Entidad Federativa financiada con presupuesto FAETA respecto del total del personal docente CONALEP en la Entidad Federativa	(Número de Docentes de planteles CONALEP, financiados con presupuesto FAETA del CONALEP en la Entidad Federativa en el año t) / Número total de docentes del CONALEP en la Entidad Federativa en el año t) * 100	Porcentaje Trimestral	Gestión Eficacia	Existen candidatos docentes interesados en ingresar dentro de plantel CONALEP. Las condiciones salariales y de prestaciones son atractivas para el personal docente.	Número total de docentes del CONALEP en la Entidad Federativa en el año t (Reportes de nómina y proyección de gasto, informes para dar cumplimiento al Artículo 73 de la Ley General de Contabilidad Gubernamental. Área a cargo de la Información Dirección de Finanzas y de Personal o equivalente del Colegio Estatal	C	C	C	C	C
Seguimiento del ejercicio y destino de los Recursos Federales Transferidos a las entidades federativas a través del FAETA para la operación	Porcentaje de revisiones realizadas a la información reportada en el Sistema de Recursos Federales Transferidos por parte de los CONALEP en las Entidades Federativas	Mide el porcentaje de revisiones realizadas por Oficinas Nacionales del CONALEP a la información reportada en el Sistema de Recursos Federales Transferidos (SRFT) por parte de los CONALEP en las Entidades Federativas, con respecto del número de informes establecidos por la normatividad aplicable, en el año t.	(Número de revisiones realizadas a la información reportada por los CONALEP en las Entidades Federativas en el SRFT /Número de informes establecidos por la normatividad aplicable en el año t) * 100	Porcentaje Trimestral	Gestión Eficacia	Se encuentra disponible el Sistema de Recursos Federales Transferidos (antes Sistema de Formato Único) para el registro del ejercicio del	Número de revisiones realizadas a la información reportada por los CONALEP en las Entidades Federativas en el SRFT; Observaciones emitidas por parte de Oficinas Nacionales CONALEP en el Sistema de Recursos Federales Transferidos; Número de informes establecidos por la normatividad aplicable, en el año t; Lineamientos para informar sobre el ejercicio destino y resultados de los recursos federales	C	C	C	C	C

Nota: Las metas se definirán hasta la publicación definitiva del Presupuesto de Egresos 2025 en el Periódico Oficial

*Nomenclaturas: 1.- Características del Indicador: C = Claro, R = Relevante, E= Económico, M = Monitoreable y A = Adecuado
2.- Valoración Características del indicador: C = Cumple, CP = Cumple Parcialmente y NC = No Cumple

GOBIERNO DEL ESTADO DE NAYARIT

PRESUPUESTO DE EGRESOS DEL ESTADO DE NAYARIT 2025

PRESUPUESTO BASADO EN RESULTADOS

MATRIZ DE INDICADORES PARA RESULTADOS (MIR)

DEPENDENCIA:	COLEGIO DE EDUCACIÓN PROFESIONAL TÉCNICA DEL ESTADO DE NAYARIT (CONALEP)	MIR CONALEP

PED 2021-2027 CLAVE FUNCIONAL

ODS	E. REC	E. GEN.	FIN	FUN	SF	M	PP	NOMBRE DEL PROGRAMA PRESUPUESTARIO (PP)	PP principal	PP Indirecto	Gasto Corriente	Gasto Invers.
4	ER2	ER2-5	02	05	02	E	080	Acceso a una Educación Media Superior de Calidad para Todos (FAETA-CONALEP)	X		X	
Nombre de Beneficiarios:												

Nivel/Resumen Narrativo	Nombre del Indicador	Definición	Fórmula	Unidad de Medida Frecuencia	Tipo de Indicador/ Dimensión a medir	Supuestos	Medios de verificación	Características del indicador*

transferidos a las entidades federativas disponible en: https://dof.gob.mx/nota_detalle.php?codigo=5267066

Nota: Las metas se definirán hasta la publicación definitiva del Presupuesto de Egresos 2025 en el Periódico Oficial

*Nomenclaturas: 1.- Características del indicador: C = Claro, R = Relevante, E= Económico, M = Monitoreable y A = Adecuado.
2.- Valoración Características del indicador: C = Cumple, CP = Cumple Parcialmente y NC = No Cumple

GOBIERNO DEL ESTADO DE NAYARIT
PRESUPUESTO DE EGRESOS DEL ESTADO DE NAYARIT 2025
PRESUPUESTO BASADO EN RESULTADOS

COLEGIO DE ESTUDIOS CIENTÍFICOS Y TECNOLÓGICOS DEL EDO. DE NAYARIT (CECYTEN)

GOBIERNO DEL ESTADO DE NAYARIT

PRESUPUESTO DE EGRESOS DEL ESTADO DE NAYARIT 2025

PRESUPUESTO BASADO EN RESULTADOS

FICHA TÉCNICA DEL PROGRAMA PRESUPUESTAL

I. VINCULACIÓN PLANEACIÓN-PROGRAMACIÓN-PRESUPUESTACIÓN

Plan Estatal de Desarrollo 2021-2027 Eje rector	Eje(s) general (s)	Programa Sectorial o Especial	Objetivo de Desarrollo Sostenible
Disminuir la Pobreza y Desigualdad	Educación	Disminuir el Rezago Educativo	Educación de calidad

Objetivo general del eje rector: Reducir la pobreza y la desigualdad procurando la atención de los derechos y necesidades básicas de los sectores más vulnerables, reforzando su desarrollo bajo los principios de identidad y libre determinación mediante la instrumentación de acciones y programas de igualdad sustantiva que generen las condiciones para que las personas que al día de hoy enfrentan esta situación puedan acceder a la educación, los servicios de salud, una alimentación adecuada y a un trabajo que les permita vivir en paz y progresar en un entorno de bienestar.

Presupuesto de Egresos 2025

Finalidad funcional del Gasto:	Desarrollo Social

Programa Presupuestal (PP):

Clave Funcional:	Nombre del PP:	PP principal	PP Indirecto	Gasto Corriente	Gasto Invers.
02 05 02 E 080	Acceso a una Educación Media Superior de Calidad para Todos	X		X	

Descripción de la clasificación funcional del PP

Finalidad:	02	Desarrollo Social
Función:	02 05	Educación
Subfunción:	02 05 02	Educación Media Superior

II. DESCRIPCIÓN GENERAL DEL PROGRAMA PRESUPUESTAL (PP)

Problemática Principal:

Educativa del nivel medio superior limitada y con incremento de índices de reprobación y deserción ofertada a Jóvenes con certificado de secundaria recién egresados e inscritos en el Cecyten en sus diversos grados y modalidades en Nayarit

Beneficiarios del PP:

Población Potencial:	Población Objetivo:
Jóvenes entre 15 y 18 con certificado de secundaria que aspira y/o se encuentren cursando el nivel medio superior	Jóvenes entre 15 y 18 con certificado de secundaria recién egresados e inscritos en el Cecyten en sus diversos grados y modalidades

Objetivos Estratégicos del PP:

Fin	Contribuir a elevar la calidad de la educación de los estudiantes, mejorando con ello sus condiciones de vida y ampliando sus oportunidades educativas para desempeñarse con éxito en el nivel superior y/o en el ámbito laboral
Propósito	Los Jóvenes con certificado de secundaria recién egresados e inscritos en el Cecyten en sus diversos grados y modalidades reciben oferta amplia y diversificada para su formación integral y competente la cual concluyen en los tiempos establecidos

III. RESPONSABLES DEL PROGRAMA PRESUPUESTAL (PP)

Dependencia:	COLEGIO DE ESTUDIOS CIENTÍFICOS Y TECNOLÓGICOS DEL EDO. DE NAYARIT (CECYTEN)
Unidad(es) Responsable(s):	(CECyTEN)

GOBIERNO DEL ESTADO DE NAYARIT

PRESUPUESTO DE EGRESOS DEL ESTADO DE NAYARIT 2025

PRESUPUESTO BASADO EN RESULTADOS

MATRIZ DE INDICADORES PARA RESULTADOS (MIR)

DEPENDENCIA:	COLEGIO DE ESTUDIOS CIENTÍFICOS Y TECNOLÓGICOS DEL EDO. DE NAYARIT (CECyTEN)	MIR CECyTEN

PED 2021-2027 CLAVE FUNCIONAL

ODS	E. REG	E. GEN.	FIN	FUN	SF	M	PP	NOMBRE DEL PROGRAMA PRESUPUESTARIO (PP)	PP principal	PP Indirecto	Gasto Corriente	Gasto Inversi
4	ER2	ER2-5	02	05	02	E	080	Acceso a una Educación Media Superior de Calidad para Todos (CECyTEN)	X		X	

Nombre de Beneficiarios:

Nivel/Resumen Narrativo	Nombre del Indicador	Definición	Fórmula	Unidad de Medida Frecuencia	Tipo de Indicador/ Dimensión a medir	Supuestos	Medios de verificación	Características del indicador*					
								C	R	E	M	A	
Fin													
Contribuir a elevar la calidad de la educación de los estudiantes, mejorando con ello sus condiciones de vida y ampliando sus oportunidades educativas para desempeñarse con éxito en el nivel superior y/o en el ámbito laboral	Porcentaje de estudiantes del CECYTEN que se ubican en el nivel de dominio bueno y excelente de la prueba de Educación Media Superior.	Indica el nivel académico de los estudiantes en el dominio de un conjunto de aprendizajes esenciales, mediante la aplicación una prueba de conocimientos realizada por la Subsecretaría de Educación Media Superior, Superior e Investigación científica y Tecnológica de Nayarit.	(Número de estudiantes del CECYTEN que se ubican en el nivel de dominio bueno y excelente de la prueba Educación Media Superior/Total de estudiantes de CECYTEN examinados mediante la prueba de Educación Media Superior) * 100	Porcentaje Anual	Estratégico Calidad	La SEMS en Coordinación con CECyTEN convocan la aplicación de la prueba para la Educación Media Superior	Publicación de resultados de prueba de Educación Media Superior en el sitio web http://www.cenevaleh.edu.mx	C	C	N C	C	C	
Propósito													
Los Jóvenes con certificado de secundaria recién egresados e inscritos en el Cecyten en sus diversos grados y modalidades reciben oferta amplia y diversificada para su formación integral y competente la cual concluyen en los tiempos establecidos	Porcentaje de eficiencia terminal	Mayor porcentaje de alumnos que concluyen su educación media permite identificar áreas de mejora y eficacia para que el egreso del alumno sea oportuno.	(Número de alumnos egresados de la generación n / Total de alumnos inscritos en el primer semestre de la generación n) * 100	Porcentaje Anual	Estratégico Eficacia	Los estudios del alumno funcionan adecuadamente y permiten al alumno concluir con accesibilidad en la Educación Media Superior	Cuestionario 911 y estadística básica de fin de semestre. Dirección de Planeación.	C	C	N C	C	C	
Componente													
C1.- Desarrollo institucional y gestión administrativa mejoradas	Porcentaje de Sistema de Gestión Administrativa	Muestra la Eficiencia de los procesos administrativos del CECyTEN, para en su caso mejorar la calidad en la atención a los usuarios.	(Sistema de gestión administrativa operando/ Sistema de gestión administrativa diseñado) *100	Porcentaje Anual	Gestión Eficiencia	Existe recurso financiero para la implementación del sistema diseñado	Reporte trimestral de actividades del Programa Anual. Dirección de Planeación.	C	C	N C	C	C	
C2.- Demanda de alumnos en Educación Media Superior, atendidos.	Porcentaje de Absorción a la demanda	Proporcionar servicios educativos demandados por la sociedad del área de influencia, asegurando su calidad y suficiencia, mejorando la cobertura y el desempeño académico	(Número de estudiantes inscritos en el primer semestre / Total de egresados de secundaria en la zona de influencia, que demandan educación media superior) * 100	Porcentaje Anual	Estratégico Eficiencia	Los egresados de secundaria realizan sus estudios en el nivel Medio Superior dentro del Subsistema CECyTEN	Cuestionario 911 y estadística básica de fin de semestre. Dirección de Planeación.	C	C	C	C	C	
C3.- Personal docente con desarrollo de conocimientos y habilidades otorgados	Porcentaje de personal docente capacitado	Lograr un desarrollo académico acorde a las necesidades del área de influencia y al modelo educativo ofertado, generando en los docentes el desarrollo de conocimientos, habilidades, destrezas y actitudes, impulsando su profesionalización.	(Número de personal docente capacitado / Total de personal docente) * 100	Porcentaje Anual	Gestión Calidad	La Coordinación Sectorial de Fortalecimiento Académico (COSFAC) publica la convocatoria de capacitación y los docentes participan de forma activa.	Constancias emitidas por Coordinación Sectorial de Fortalecimiento Académico (COSFAC), Dirección Académica	C	C	N C	C	C	
C4.- Planes y programas de estudio actualizados	Índice de aprovechamiento general del colegio	Actualizar los programas de estudio, contenidos, materiales y métodos para elevar su pertinencia y relevancia en el desarrollo integral de los estudiantes, y fomentar en ellos el desarrollo de valores, habilidades y competencias para mejorar su productividad y competitividad al insertarse en el sector productivo.	(Sumatoria de los promedios de aprovechamiento de cada plantel / Número total de planteles)	Promedio Anual	Gestión Calidad	La plataforma para concentrar las actas calificadas de manera electrónica funcionando adecuadamente.	Cuestionario 911 y estadística básica de fin de semestre. Dirección de Planeación.	C	C	N C	C	C	

Nota: Las metas se definirán hasta la publicación definitiva del Presupuesto de Egresos 2025 en el Periódico Oficial

*Nomenclaturas. 1.- Características del Indicador: C = Claro, R = Relevante, E= Económico, M = Monitoreable y A = Adecuado
2.- Valoración Características del Indicador: C = Cumple, CP = Cumple Parcialmente y NC = No Cumple

GOBIERNO DEL ESTADO DE NAYARIT

PRESUPUESTO DE EGRESOS DEL ESTADO DE NAYARIT 2025

PRESUPUESTO BASADO EN RESULTADOS

MATRIZ DE INDICADORES PARA RESULTADOS (MIR)

DEPENDENCIA:	COLEGIO DE ESTUDIOS CIENTÍFICOS Y TECNOLÓGICOS DEL EDO. DE NAYARIT (CECyTEN)	MIR CECyTEN

PED 2021-2027 CLAVE FUNCIONAL

DO3	E. REC	E. GEN	FN2	FUN	SF	M	PP	NOMBRE DEL PROGRAMA PRESUPUESTARIO (PP)	PP principal	PP ligado(s)	Gasto Corriente	Gasto Inversi.
4	ER2	ER2-5	02	05	02	E	080	Acceso a una Educación Media Superior de Calidad para Todos (CECyTEN)	X		X	

Nombre de Beneficiarios:

Nivel/Resumen Narrativo	Nombre del Indicador	Definición	Fórmula	Unidad de Medida / Frecuencia	Tipo de Indicador / Dimensión a medir	Supuestos	Medios de verificación	Características del indicador*				
								C	C	C	C	C
C5 - Infraestructura y equipamiento de las planteles fortalecida	Porcentaje de la capacidad instalada	Reducir el rezago y adecuar la infraestructura física y equipamiento con base en las necesidades de la oferta educativa y resguardando la integridad física de los alumnos	(Número de aulas, talleres, laboratorios, existentes en buen estado / Número de aulas, talleres, laboratorios, requeridos) * 100	Porcentaje / Anual	Gestión / Eficiencia	Se cuenta con espacio factible y adecuado para la rehabilitación de aulas requeridas	Coordinación EIL, Dirección de Planeación.					
C6.- Vinculación y gestión con los sectores que integran la sociedad otorgada	Porcentaje de egresados incorporados a diferentes sectores	Fortalecer las acciones de vinculación para consolidar el desarrollo de la comunidad estudiantil con el objeto de propiciar su incorporación exitosa a los diferentes sectores	(Número de egresados incorporados a diferentes sectores / Número total de egresados) * 100	Porcentaje / Anual	Gestión / Eficiencia	La vinculación de la Coordinación laborar se encuentra activa y se refleja el seguimiento de egresados con la calidad de brindar la atención actual del alumno.	Plataforma de la Coordinación Nacional de CECyTEs.			N C		
C7.- Evaluación institucional de los procesos escolares y administrativos realizada	Porcentaje de satisfacción de usuarios	Desarrollar una evaluación precisa de todos los elementos involucrados en los procesos escolares y administrativos con la finalidad de facilitar la toma de decisiones oportunas y pertinentes para corregir y exigir un mejor desempeño de los agentes educativos.	(Número de usuarios internos y externos satisfechos encuestados / Número de usuarios internos y externos encuestados) * 100	Porcentaje / Anual	Gestión / Calidad	La plataforma Nacional para realizar la encuesta a los usuarios de encuesta Disponible	Plataforma de la Coordinación Nacional de CECyTEs, Dirección de Vinculación.			N C		
Actividades								C	R	E	M	A
C1A1.- Administración Central, Operada	Porcentaje de Procedimientos cumplidos en la administración central operada	Registra el cumplimiento de los procedimientos administrativos en el Colegio.	(Procedimientos en la Administración central realizados/Procedimientos en la Administración Central Programados)*100	Porcentaje / Anual	Gestión / Eficacia	Contar con los insumos financieros, humanos y técnicos.	Reporte de Unidad del Programa Anual Dirección de Planeación.	C	C	C	C	C
C1A2 - Presentación de Informes Financieros y Presupuestal	Porcentaje de Informes Financieros y Presupuestal Presentados	Muestra los informes financieros realizado y presentado a los diferentes Órganos Dependencias Federales y Estatales, así como en las diversas plataformas	(Informes Financieros y Presupuestales Realizados/Informes Financieros y Presupuestales Programados)* 100	Porcentaje / Trimestral	Gestión / Eficacia	Los alumnos han generado la información financiera adecuadamente	Unidad y personalidad de la Cuenta Pública Dirección Administrativa.	C	C	C	C	C
C1A3.- Seguimiento de Control de Inventarios y Baja de Activos Fijos Realizado	Porcentaje de Actualización de Inventarios realizada	Indica las actualizaciones en el registro y control de inventarios de bienes muebles de la Institución, conforme a lo programado	(Actualización de Inventarios Realizadas/Actualización de Inventarios Programadas)*100	Porcentaje / Trimestral	Gestión / Eficacia	Funcionamiento satisfactorio de los sistemas de tecnologías de la información	Sistema de Inventario de bienes muebles, Departamento de Recursos Materiales, Dirección de Planeación	C	C	C	C	C
C1A4.- Ejecución del Programa de Adquisición y distribución de materiales y servicios.	Porcentaje de Adquisiciones realizadas	Muestra el registro de la adquisición de materiales y servicios para el desarrollo de proyectos.	(Adquisiciones Realizadas/Adquisiciones programadas)*100	Porcentaje / Trimestral	Gestión / Eficacia	Se cuenta con el presupuesto suficiente para la adquisición de materiales y servicios.	Sistema Administrativo de Adquisición y Contabilidad Gubernamental	C	C	C	C	C

Nota: Las metas se definirán hasta la publicación definitiva del Presupuesto de Egresos 2025 en el Periódico Oficial

*Nomenclatura: 1.- Características del Indicador: C = Claro, R = Relevante, E= Económico, M = Monitoreable y A = Adecuado. 2.- Valoración Características del Indicador: C = Cumple, CP = Cumple Parcialmente y NC = No Cumple

GOBIERNO DEL ESTADO DE NAYARIT

PRESUPUESTO DE EGRESOS DEL ESTADO DE NAYARIT 2025

PRESUPUESTO BASADO EN RESULTADOS

MATRIZ DE INDICADORES PARA RESULTADOS (MIR)

DEPENDENCIA:	COLEGIO DE ESTUDIOS CIENTÍFICOS Y TECNOLÓGICOS DEL EDO. DE NAYARIT (CECyTEN)	MIR CECyTEN

PED 2021-2027 CLAVE FUNCIONAL

ODS	E. REC	E. GEN	FIN	FUN	SF	M	PP	NOMBRE DEL PROGRAMA PRESUPUESTARIO (PP)	PP principal	PP indirecto	Gasto Corriente	Gasto Invers.
4	ER2	ER2-5	02	05	02	E	080	Acceso a una Educación Media Superior de Calidad para Todos (CECyTEN)	X		X	

Nombre de Beneficiarios:

Nivel/Resumen Narrativo	Nombre del Indicador	Definición	Fórmula	Unidad de Medida Frecuencia	Tipo de Indicador/ Dimensión a medir	Supuestos	Medios de Verificación	Características del Indicador*				
C1A5 - Elaboración o actualización e implementación de Manuales y reglamentos	Porcentaje de Manuales y Reglamentos Elaborados o Actualizados e Implementados	Mide la creación, modificación e implementación de manuales y reglamentos del Colegio.	(Manuales y Reglamentos Realizados/Manuales y Reglamentos Programados)*100	Porcentaje Anual	Gestión Eficacia	La Secretaría de la Contraloría revisa los documentos normativos y aprueba su publicación.	Cuaderno y presentación para la H. Junta Directiva, Unidad Jurídica	C	C	C	C	C
C1A6.- Modificación al reglamento interior	Porcentaje de Modificaciones al Reglamento Interior	Indica las modificaciones al reglamento interior del Colegio	(Modificaciones al Reglamento Interior Realizadas/Modificaciones al Reglamento Interior Programadas)*100	Porcentaje Anual	Gestión Eficacia	La Secretaría de la Honestidad y Buena Gobernanza aprueba los documentos normativos.	Acuse de oficio de recibido de la Secretaría de la Honestidad y Buena Gobernanza, Unidad Jurídica.	C	C	C	C	C
C1A7.- Seguimiento de Avance en los procesos jurídicos	Porcentaje de Avance en los Informes de Procesos Jurídicos	Evalúa el avance de los procesos jurídicos activos.	(Avance en los informes de Procesos Jurídicos Realizados/Avance en los informes de Procesos Jurídicos Programados)*100	Porcentaje Anual	Gestión Eficacia	La Junta de conciliación o autoridad jurisdiccional competente señala fecha para audiencias	Cuaderno y presentación para la H. Junta Directiva, Unidad Jurídica	C	C	C	C	C
C1A8.- Atención de Demandas	Porcentaje de los Informes de Demandas Atendidas realizados	Calcula el avance de los informes sobre la atención de demandas, presentadas en el Colegio.	(Informes de Demandas atendidas/Informes de Demandas Programadas)*100	Porcentaje Trimestral	Gestión Eficacia	Se presentan demandas	Cuaderno y presentación para la H. Junta Directiva, Unidad Jurídica	C	C	C	C	C
C1A9.- Realización de proceso de planeación	Porcentaje de Indicadores de Procesos de Planeación Realizados	Muestra el avance de indicadores de procesos de planeación, para la toma de decisiones.	(Indicadores de los Procesos de Planeación Realizados/Indicadores de los Procesos de Planeación Programados)*100	Porcentaje Trimestral	Gestión Eficacia	Se cuenta con los recursos Motivos para realizar la actividad.	Reporte de Semestral del Programa Anual, Dirección de Planeación.	C	C	C	C	C
C1A10.- Medición de meta alcanzadas	Porcentaje de Metas Alcanzadas	Mide el alcance de metas programadas para aplicar medidas de corrección para cada proyecto	(Metas Realizadas/Metas Programadas)*100	Porcentaje Anual	Gestión Eficacia	Tener las metas tecnológicas para envío y cumplimiento de la información.	Reporte de trimestral del Programa Anual, Dirección de Planeación.	C	C	C	C	C
C1A11 Seguimiento a indicadores realizados	Porcentaje de Seguimiento a Indicadores Realizados	Muestra el seguimiento de los Indicadores del Colegio.	(Seguimiento a Indicadores Realizados/Seguimiento a Indicadores Programados)*100	Porcentaje Trimestral	Gestión Eficacia	Se cuenta con los recursos Motivos para realizar la actividad.	Acuse que genera la plataforma del Sistema de Captura del Formato 911 (Dirección General de Planeación, Programación y Estadística Educativa www.911.nayarit.gob.mx)	C	C	C	C	C

Nota: Las metas se definirán hasta la publicación definitiva del Presupuesto de Egresos 2025 en el Periódico Oficial

*Nomenclaturas: 1.- Características del indicador. C = Claro, R = Relevante, E= Económico, M = Monitoreable y A = Adecuado
2.- Valoración Características del indicador. C = Cumple, CP = Cumple Parcialmente y NC = No Cumple

GOBIERNO DEL ESTADO DE NAYARIT

PRESUPUESTO DE EGRESOS DEL ESTADO DE NAYARIT 2025

PRESUPUESTO BASADO EN RESULTADOS

MATRIZ DE INDICADORES PARA RESULTADOS (MIR)

DEPENDENCIA:	COLEGIO DE ESTUDIOS CIENTÍFICOS Y TECNOLÓGICOS DEL EDO. DE NAYARIT (CECyTEN)	MIR CEOyTEN

PED 2021-2027 CLAVE FUNCIONAL

OOS	E. REG.	E. GEN.	FIN	FUN	SF	M	PP	NOMBRE DEL PROGRAMA PRESUPUESTARIO (PP)	PP principal	PP indirecto	Gasto Corriente	Gasto Inversi.
4	ER2	ER2-5	02	05	03	E	000	Acceso a una Educación Media Superior de Calidad para Todos (CECyTEN)	X		X	

Nombre de Beneficiarios:

Nivel/Resumen Narrativo	Nombre del Indicador	Definición	Fórmula	Unidad de Medida / Frecuencia	Tipo de Indicador / Dimensión a medir	Supuestos	Medios de verificación	Características del Indicador*				
C1A12 Realización de visitas calendarizadas	Porcentaje de Supervisiones de Visitas Calendarizadas	Indica el cumplimiento de las visitas de supervisión programadas a los diferentes planteles.	(Visitas Calendarizadas Realizadas/Visitas Calendarizadas Programadas)*100	Porcentaje / Trimestral	Gestión / Eficacia	De quienes son las acciones tecnicas para realizar la actividad	Calendario de visitas de supervisión, Dirección de Administración	C	C	C	C	C
C1A13 Validación del Plan de Mejora Continua de los planteles	Porcentaje de Validación del Plan de mejora continua de los Planteles	Muestra el proceso de revisión de la validación del Plan de mejora continua en los planteles.	(Validación del Plan de Mejora Continua de los Planes Realizados/Validación del Plan de Mejora Continua Programados)*100	Porcentaje / Anual	Gestión / Eficacia	La DEMS/SEByT, planea la aplicación en tiempo y forma.	Oficio de aplicación del Plan de Mejora Continua, por parte de la DEMS/SEByT, Dirección Académica	C	C	C	C	C
C2A1.- Realización de visitas para la promoción de oferta educativa en Secundarias	Porcentaje de Secundarias Visitadas para la Promoción de Oferta Educativa	Indica el porcentaje de secundarias visitadas para la promoción de la oferta educativa.	(Secundarias Visitadas Para la Promoción de Oferta Educativa /Secundarias para la Promoción de Oferta Educativa Programadas a visitar)*100	Porcentaje / Anual	Gestión / Eficacia	Se cuenta con el recurso suficiente para realizar la actividad	informe y evidencia fotográfica, Dirección Académica	C	C	C	C	C
C2A2.- Evaluación de aspirantes en PosTest	Porcentaje de Aspirantes Evaluados en PosTest	Registra el porcentaje de alumnos evaluados posterior al examen de admisión.	((Evaluaciones de Aspirantes en PosTest Realizadas/Evaluaciones de Aspirantes en PosTest Programadas)*100	Porcentaje / Anual	Gestión / Eficacia	Se cuenta con el recurso suficiente para realizar la aplicación.	Reporte de resultados del sistema implementado, Dirección Académica	C	C	C	C	C
C2A4.- Certificación de terminación de estudios expedida	Porcentaje de Certificados de terminación de Estudios Expedidos	Muestra el porcentaje de expedición de documentos oficiales	(Certificados de Terminación de Estudios Expedidos/ Certificados de Terminación de Estudios Programados a Expedir)*100	Porcentaje / Anual	Gestión / Eficacia	Los alumnos concluyen satisfactoriamente y cumplen con estudios	Libro de registro de folios, Dirección Académica	C	C	C	C	C
C2A6.- Aplicación de cuestionarios estadísticos	Porcentaje de Cuestionarios Estadísticos Realizados.	Indica el cumplimiento en el avance de los cuestionarios estadísticos realizados.	(Cuestionarios Estadísticos Aplicados/Cuestionarios Estadísticos Programados)*100	Porcentaje / Semestral	Gestión / Eficacia	El Sistema no cuenta con situación fuera [illegible]	Oficio/acuse cuestionario SIIT, se le [illegible]	C	C	C	C	C
C2A7.- Atención de estudiantes mediante programa de asesorías y tutorías	Porcentaje de Estudiantes Atendidos Mediante Programa de Asesorías y Tutorías	Muestra el porcentaje estudiantes beneficiados en el programa de asesorías y tutorías.	(Estudiantes Atendidos Mediante Programa de Asesorías y tutorías / Estudiantes programados a atender Mediante Programa de Asesorías y tutorías)*100	Porcentaje / Anual	Gestión / Eficacia	El estudiante acude a las asesorías y tutorías	oficios, [illegible] Dirección Académica	C	C	C	C	C

Nota: Las metas se definirán hasta la publicación definitiva del Presupuesto de Egresos 2025 en el Periódico Oficial

*Nomenclatura: 1 - Características del Indicador: C = Claro, R = Relevante, E= Económico, M = Monitoreable y A = Adecuado
2 - Valoración Características del Indicador: C = Cumple, CP = Cumple Parcialmente y NC = No Cumple

GOBIERNO DEL ESTADO DE NAYARIT

PRESUPUESTO DE EGRESOS DEL ESTADO DE NAYARIT 2025

PRESUPUESTO BASADO EN RESULTADOS

MATRIZ DE INDICADORES PARA RESULTADOS (MIR)

DEPENDENCIA:	COLEGIO DE ESTUDIOS CIENTÍFICOS Y TECNOLÓGICOS DEL EDO. DE NAYARIT (CECyTEN)	MIR CECyTEN

PED 2021-2027 CLAVE FUNCIONAL

009	E.REC.	E. GEN.	FIN	FUN	SF	M	PP	NOMBRE DEL PROGRAMA PRESUPUESTARIO (PP)	PP principal	PP subsidio	Gasto Corriente	Gasto Inversión
4	ER2	ER2-5	02	05	02	E	080	Acceso a una Educación Media Superior de Calidad para Todos (CECyTEN)	X		X	

Nombre de Beneficiarios:

Nivel/Resumen Narrativo	Nombre del Indicador	Definición	Fórmula	Unidad de Medida / Frecuencia	Tipo de Indicador / Dimensión a medir	Supuestos	Medios de verificación	Características del Indicador*					
C2A8.- Participación de estudiantes en actividades Cívicas, Sociales y de Creatividad Tecnológica	Porcentaje de Estudiantes Participantes en Actividades Cívicas, Sociales y de Creatividad Tecnológica	Muestra el porcentaje de participación de los educandos en actividades para fomentar los valores universales y el interés por la tecnología	(Participantes en Actividades Cívicas, Sociales y de Creatividad Tecnológica Realizadas/Participantes en Actividades Cívicas, Sociales y de Creatividad Tecnológica Programadas)*100	Porcentaje / Semestral	Gestión / Eficacia	Se cuenta con el recurso solicitado	Memoria fotográfica, Lista(s) de asistencia, Minutas	C	C	C	C	C	C
C2A9.- Participación de Estudiantes en Actividades de Arte y Cultura	Porcentaje de Estudiantes Participantes en Actividades de Arte y Cultura	Calcula el porcentaje de participación de los educandos para fomentar el interés por el arte y la cultura	(Estudiantes que participaron en Actividades de Arte y Cultura /Estudiantes programados a participar en Actividades de Arte y Cultura)*100	Porcentaje / Anual	Gestión / Eficacia	Se cuenta con el recurso solicitado	Memoria fotográfica, Lista(s) de asistencia, Minutas	C	C	C	C	C	C
C2A10.- Participación de estudiantes en actividades deportivas	Porcentaje de Estudiantes Participantes en Actividades Deportivas	Indica el porcentaje de participación de los educandos para fomentar una vida sana a través de la práctica de algún deporte	(Estudiantes que participaron en Actividades Deportivas /Estudiantes programados a participar en Actividades Deportivas)*100	Porcentaje / Semestral	Gestión / Eficacia	Se cuenta con el recurso solicitado	Memoria fotográfica, Minuta, Oficio(s) de convocatoria	C	C	C	C	C	C
C3A1.- Operación del Programa de Formación y Actualización Pedagógica y Profesional	Porcentaje de Docentes Evaluados en el Programa de Formación y Actualización Pedagógica y Profesional	Muestra el porcentaje de docentes participantes en los cursos de formación y actualización pedagógica profesional.	(Docentes Evaluados en el Programa de Formación y Actualización Pedagógica y Profesional /Docentes programados a ser Evaluados en el Programa de Formación y Actualización Pedagógica y Profesional)*100	Porcentaje / Anual	Gestión / Eficacia	Se cuenta con los recursos técnicos para elaborar la meta	Calificación de docentes, Directorio Académico	C	C	C	C	C	C
C4A1.- Oferta de Carreras Pertinentes	Porcentaje de Carreras Pertinentes Ofertadas	Muestra el porcentaje de carreras pertinentes, en los planteles del Colegio	(Carreras Pertinentes Ofertadas/Total de Carreras Pertinentes Programadas a ofertar)*100	Porcentaje / Anual	Gestión / Eficacia	La oferta en la Isla al término social emite la encuesta al Padrón	Oficio de notificación de carrera pertinente por la Dirección de Investigación Académica	C	C	C	C	C	C
C5A1.- Dotación de Planteles con Infraestructura Física Educativa, mobiliario y equipo	Porcentaje de Planteles Beneficiados con Infraestructura Física Educativa, Mobiliario y Equipo	Indica el porcentaje de planteles con necesidades de infraestructura solventados	(Planteles Beneficiados con Infraestructura Física Educativa, Mobiliario y Equipo Realizado/Planteles Beneficiados con Infraestructura Física Educativa, Mobiliario y Equipo Programado)*100	Porcentaje / Anual	Gestión / Eficacia	Se asigna el recurso para beneficio al CECYTE con infraestructura física educativa mobiliario y equipo	Informe de obra terminada (en el H. Junta Directiva, Dirección de Planeación)	C	C	N C	C	C	C

Nota: Las metas se definirán hasta la publicación definitiva del Presupuesto de Egresos 2025 en el Periódico Oficial

*Nomenclaturas. 1.- Características del indicador: C = Claro, R = Relevante, E= Económico, M = Monitoreable y A = Adecuado. 2.- Valoración Características del indicador: C = Cumple, CP = Cumple Parcialmente y NC = No Cumple

GOBIERNO DEL ESTADO DE NAYARIT

PRESUPUESTO DE EGRESOS DEL ESTADO DE NAYARIT 2025

PRESUPUESTO BASADO EN RESULTADOS

MATRIZ DE INDICADORES PARA RESULTADOS (MIR)

DEPENDENCIA:	COLEGIO DE ESTUDIOS CIENTÍFICOS Y TECNOLÓGICOS DEL EDO. DE NAYARIT (CECyTEN)	MIR CECyTEN

PED 2021-2027 CLAVE FUNCIONAL

OOB	E. REG.	E. GEN.	FIN	FUN	SF	M	PP	NOMBRE DEL PROGRAMA PRESUPUESTARIO (PP)	PP principal	PP indirecto	Gasto Corriente	Gasto Inver.
4	ER2	ER2-5	02	05	02	E	080	Acceso a una Educación Media Superior de Calidad para Todos (CECyTEN)	X		X	

Nombre de Beneficiarios:

Nivel/Resumen Narrativo	Nombre del Indicador	Definición	Fórmula	Unidad de Medida Frecuencia	Tipo de Indicador/ Dimensión a medir	Supuestos	Medios de verificación	Características del indicador*				
C5A2.- Realización de diagnóstico de necesidades de mobiliario y equipo.	Porcentaje de Diagnóstico de Necesidades de Mobiliario y Equipo.	Muestra el porcentaje de diagnósticos de mobiliario y equipo elaborado en los planteles	(Diagnóstico de Necesidades de Mobiliario y Equipo Realizados/Diagnóstico de Necesidades de Mobiliario y Equipo Programado)*100	Porcentaje Anual	Gestión Eficacia	Se cuenta con el recurso adecuado para realizar la actividad.	Documento del diagnóstico elaborado	C	C	C	C	C
C5A3.- Realización de Programa de mantenimiento preventivo a mobiliario y equipo aplicado.	Porcentaje del Programa de Mantenimiento Preventivo a Mobiliario y Equipo Aplicado.	Muestra el porcentaje de actividades realizadas para el mantenimiento a mobiliario y equipo de los planteles.	(Programa de Mantenimiento Preventivo a Mobiliario y Equipamiento Realizado/Programa de Mantenimiento Preventivo a Mobiliario y Equipamiento Programado)*100	Porcentaje Trimestral	Gestión Eficacia	Los padres de familia realizan diversas actividades para la generación de recursos propios de los planteles.	Informe y/o memoria fotográfica, Directrices de Planeación.	C	C	C	C	C
C5A4.- Realización de mantenimiento de bienes muebles e inmuebles, realizado	Porcentaje de mantenimiento de bienes muebles e inmuebles, realizado	Muestra el porcentaje de actividades realizadas para el mantenimiento de bienes muebles e inmuebles de los planteles.	(Mantenimiento de Bienes Muebles e Inmuebles, Realizado/Mantenimiento de Bienes Muebles e Inmuebles, Programado)*100	Porcentaje Trimestral	Gestión Eficacia	Los padres de familia realizan diversas actividades para la generación de recursos propios de los planteles.	Informe y/o memoria fotográfica, Directrices de Planeación.	C	C	C	C	C
C5A5.- Actualización en el software en el equipo de cómputo	Porcentaje en la Actualización del Software en Equipo de Cómputo	Registra el porcentaje de actualizaciones de software en equipos de cómputo	(Actualizaciones del Software en Equipo de Cómputo Realizadas/Actualizaciones del Software en Equipo de Cómputo Programadas)*100	Porcentaje Anual	Gestión Eficacia	Cuenta con el presupuesto suficiente para la adquisición de licencias de software.	Informe de las actualizaciones realizadas, Unidad de Soporte Técnico.	C	C	C	C	C
C6A1.- Seguimiento de Estudiantes Egresados.	Porcentaje de Seguimiento de Estudiantes Egresados.	Muestra el porcentaje de estudiantes egresados encuestados.	(Estudiantes Egresados con seguimiento/Estudiantes Egresados con seguimiento Programados)*100	Porcentaje Anual	Gestión Eficacia	La plataforma para el seguimiento de egresados se encuentra disponible y funcional adecuadamente.	Informes presentados por planteles, Dirección de Vinculación.	C	C	C	C	C
C6A2.- Revisión de Eficacia de Convenios con el Sector Productivo	Porcentaje de Eficacia de Convenios con el Sector Productivo	Muestra el porcentaje de convenios establecidos con el sector productivo con la finalidad de que los alumnos tengan diferentes opciones para realizar servicio social, prácticas profesionales, entre otros.	(Eficacia de Convenios con el Sector Productivo, Realizado/Eficacia de Convenios con el Sector Productivo, Programados)*100	Porcentaje Semestral	Gestión Eficacia	Las instituciones públicas, privadas y de servicios tienen disponibilidad para firma de convenio con el Colegio pues que los alumnos realicen su servicio social, prácticas profesionales y formación Dual	Documentación de los Convenios signados, Dirección de Vinculación.	C	C	C	C	C
C7A1.- Índice de Aprobación General del Colegio	Porcentaje del Índice de Aprobación General del Colegio	Mide el porcentaje de alumnos aprobados, en el Colegio	(Índice de Aprobación General del Colegio Realizado/ Índice de Aprobación General del Colegio Programado)*100	Porcentaje Anual	Gestión Eficacia	Los alumnos aprueban su Educación Media Superior en CECyTEN.	Informe ante la H. Junta Directiva, Dirección de Planeación.	C	C	C	C	C

Nota: Las metas se definirán hasta la publicación definitiva del Presupuesto de Egresos 2025 en el Periódico Oficial

*Nomenclatura: 1.- Características del Indicador: C = Claro, R = Relevante, E= Económico, M = Monitoreable y A = Adecuado.
2.- Valoración Características del indicador: C = Cumple, CP = Cumple Parcialmente y NC = No Cumple

GOBIERNO DEL ESTADO DE NAYARIT

PRESUPUESTO DE EGRESOS DEL ESTADO DE NAYARIT 2025

PRESUPUESTO BASADO EN RESULTADOS

MATRIZ DE INDICADORES PARA RESULTADOS (MIR)

DEPENDENCIA:	COLEGIO DE ESTUDIOS CIENTÍFICOS Y TECNOLÓGICOS DEL EDO. DE NAYARIT (CECyTEN)	MIR CECyTEN

PED 2021-2027 CLAVE FUNCIONAL

ODS	E. REC	E. GEN	FIN	FUN	SF	M	PP	NOMBRE DEL PROGRAMA PRESUPUESTARIO (PP)	PP principal	PP indirecto	Gasto Corriente	Gasto Inversi.
4	ER2	ER2-5	02	05	02	E	080	Acceso a una Educación Media Superior de Calidad para Todos (CECyTEN)	X		X	

Nombre de Beneficiarios:

Nivel/Resumen Narrativo	Nombre del Indicador	Definición	Fórmula	Unidad de Medida / Frecuencia	Tipo de Indicador / Dimensión a medir	Supuestos	Medios de verificación	Características del Indicador*				
C7A3.- Evaluación en su desempeño del personal docente	Porcentaje de personal docente evaluado en su desempeño	Indica el porcentaje del personal docente evaluado en su desempeño.	(Personal docente evaluado en su desempeño/Personal docente Programado a evaluar en su desempeño)*100	Porcentaje Anual	Gestión Eficacia	El docente asiste a la evaluación.	Relación de docentes evaluados Dirección Académica	C	C	C	C	C

Nota: Las metas se definirán hasta la publicación definitiva del Presupuesto de Egresos 2025 en el Periódico Oficial

*Nomenclaturas, 1.- Características del indicador: C = Claro R = Relevante, E= Económico, M = Monitoreable y A = Adecuado
2.- Valoración Características del indicador: C = Cumple, CP = Cumple Parcialmente y NC = No Cumple

GOBIERNO DEL ESTADO DE NAYARIT
PRESUPUESTO DE EGRESOS DEL ESTADO DE NAYARIT 2025
PRESUPUESTO BASADO EN RESULTADOS

COMISIÓN ESTATAL DE CONCILIACIÓN Y ARBITRAJE MÉDICO (CECAMED)

GOBIERNO DEL ESTADO DE NAYARIT

PRESUPUESTO DE EGRESOS DEL ESTADO DE NAYARIT 2025

PRESUPUESTO BASADO EN RESULTADOS

FICHA TÉCNICA DEL PROGRAMA PRESUPUESTAL

I. VINCULACIÓN PLANEACIÓN-PROGRAMACIÓN-PRESUPUESTACIÓN

Plan Estatal de Desarrollo 2021-2027

Eje rector	Eje(s) general (s)	Programa Sectorial o Especial	Objetivo de Desarrollo Sostenible
Disminuir la Pobreza y Desigualdad	Salud	Atención a la salud pública	Salud y bienestar

Objetivo general del eje rector: Reducir la pobreza y la desigualdad procurando la atención de los derechos y necesidades básicas de los sectores más vulnerables, reforzando su desarrollo bajo los principios de identidad y libre determinación mediante la instrumentación de acciones y programas de igualdad sustantiva que generen las condiciones para que las personas que al día de hoy enfrentan esta situación puedan acceder a la educación, los servicios de salud, una alimentación adecuada y a un trabajo que les permita vivir en paz y progresar en un entorno de bienestar.

Presupuesto de Egresos 2025

Finalidad funcional del Gasto:	Desarrollo Social

Programa Presupuestal (PP):

Clave Funcional:	Nombre del PP:	PP principal	PP indirecto	Gasto Corriente	Gasto Invers.
02 03 04 G 065	Servicios de Conciliación y Arbitraje Médico	X		X	

Descripción de la clasificación funcional del PP

Finalidad:	02	Desarrollo Social
Función:	02 03	Salud
Subfunción:	02 03 04	Rectoría del Sistema de Salud

II. DESCRIPCIÓN GENERAL DEL PROGRAMA PRESUPUESTAL (PP)

Problemática Principal:

Inconformidad en la calidad de la prestación de los servicios de salud públicos y privados

Beneficiarios del PP:

Población Potencial:	Población Objetivo:
Población estatal	Población atendida en los servicios de salud públicos y privados

Objetivos Estratégicos del PP:

Fin	Contribuir a una mejor percepción de la calidad de los servicios de salud a través de la resolución de la inconformidad manifestada por los usuarios de los servicios de salud
Propósito	Inconformidades de los usuarios de los servicios de la salud atendidas, prevenidas y solucionadas en todo el Estado mediante los servicios que presta la CECAMED

III. RESPONSABLES DEL PROGRAMA PRESUPUESTAL (PP)

Dependencia:	COMISIÓN ESTATAL DE CONCILIACIÓN Y ARBITRAJE MÉDICO (CECAMED)
Unidad(es) Responsable(s):	(CECAMED)

GOBIERNO DEL ESTADO DE NAYARIT

PRESUPUESTO DE EGRESOS DEL ESTADO DE NAYARIT 2025

PRESUPUESTO BASADO EN RESULTADOS

MATRIZ DE INDICADORES PARA RESULTADOS (MIR)

DEPENDENCIA:	COMISIÓN ESTATAL DE CONCILIACIÓN Y ARBITRAJE MÉDICO (CECAMED)	MIR CECAMED

PED 2021-2027 CLAVE FUNCIONAL

ODS	E. REC	E. GEN.	FIN	FUN	SF	M	PP	NOMBRE DEL PROGRAMA PRESUPUESTARIO (PP)	PP principal	PP indirecto	Gasto Corriente	Gasto Inver.
3	ER2	ER2-4	02	03	04	G	069	Servicios de Conciliación y Arbitraje Médico	X		X	
Nombre de Beneficiarios:												

Nivel/Resumen Narrativo	Nombre del Indicador	Definición	Fórmula	Unidad de Medida Frecuencia	Tipo de Indicador/ Dimensión a medir	Supuestos	Medios de verificación	Características del Indicador*				
								C	R	E	M	A
Fin												
Contribuir a una mejor percepción de la calidad de los servicios de salud a través de la resolución de la inconformidad manifestada por los usuarios de los servicios de salud	Variación porcentual de prestadores de servicios de la salud involucrados en procesos de conciliación o arbitraje en este año respecto al anterior	Muestra el decremento o incremento de Usuarios de la CECAMED que acuden a solicitar alguno de los servicios que otorga la Institución (Orientación, Asesoría, Gestión, Queja o Emisión de Dictamen) en el presente año con relación al año anterior.	((Número de prestadores de servicios de la salud involucrados en el año actual/ Número de prestadores de servicios de la salud involucrados en el año anterior)-1) * 100	Porcentaje Anual	Estratégico Eficacia	Los usuarios y prestadores de Servicios Médicos están anteriores de la entrada de la CECAMED como una instancia ajena especializada en solucionar las controversias en la atención a la salud, de los conflictos de una profesionales y la seguridad profesional de quienes la conforman.	Bitácora de registro de asuntos recibidos en la CECAMED, Sistema Nacional de Registro de la Queja Médica (SINAREQ) plataforma perteneciente a la Comisión Nacional de Arbitraje Médico donde se registra cada asunto recibido la Unidad que genera y donde se localiza la información en la Unidad de Orientación	C	C	C	C	C
Propósito												
Inconformidades de los usuarios de los servicios de la salud atendidas, preventivas y solucionadas en todo el Estado mediante los servicios que presta la CECAMED	Variación porcentual de inconformidades captadas en este año con respecto al anterior	Muestra la variación porcentual de las inconformidades surgidas en la atención a la salud (Orientaciones, Asesorías, Gestiones y Quejas) y recibidas por la CECAMED en el año, como instrumento para medir la percepción de los usuarios de la calidad de los servicios médicos.	((Total de inconformidades captadas año actual / Total de inconformidades captadas año anterior)-1)*100	Porcentaje Anual	Estratégico Eficacia	Las inversión de los asuntos de salud ponen a consideración de la CECAMED son inmediatamente respecto a la prestación de los servicios de salud recibidos para que el nivel de inversión mejore en la calidad de su prestación del servicio.	Bitácora de registro de asuntos recibidos en la CECAMED, Sistema Nacional de Registro de la Queja Médica (SINAREQ) plataforma perteneciente a la Comisión Nacional de Arbitraje Médico donde se registra cada asunto recibido la Unidad que genera y donde se localiza la información en la Unidad de Orientación	C	C	C	C	C
Componente												
C1.- Inconformidades mediante los servicios que presta la CECAMED que son: orientaciones, asesorías, gestión y quejas atendidas	Porcentaje de atención de inconformidades atendidas	Muestra el porcentaje de Asuntos (Orientaciones, Asesorías, Gestión, Quejas y Dictámenes) atendidos (concluidos) en relación a los recibidos.	(Número de inconformidades atendidas / Número de inconformidades recibidas) * 100	Porcentaje Trimestral	Gestión Eficacia	Las quejas y dictámenes son recibidas con oportunidad y se cumple conforme los tiempos establecidos en manuales de procedimientos dentro del periodo anual.	Bitácora de registro de asuntos recibidos en la CECAMED, Sistema Nacional de Registro de la Queja Médica (SINAREQ) plataforma perteneciente a la Comisión Nacional de Arbitraje Médico donde se registra cada asunto recibido la Unidad que genera y donde se localiza la información en la Unidad de Orientación	C	C	C	C	C
C2.- Quejas susceptibles de ser conciliadas atendidas	Porcentaje de quejas concluidas por conciliación	Muestra el porcentaje de quejas concluidas por conciliación (solución de la inconformidad a través de un convenio pactado por las partes) con respecto al total de quejas concluidas en el año.	(Total de quejas concluidas por conciliación /Total de quejas concluidas) * 100	Porcentaje Trimestral	Gestión Eficacia	El prestador acude al usuario de un servicio de salud siempre dentro del mismo procedimiento mediante el procedimiento de Conciliación en vía Quejas.	Bitácora de registro de asuntos recibidos en la CECAMED, Sistema Nacional de Registro de la Queja Médica (SINAREQ) plataforma perteneciente a la Comisión Nacional de Arbitraje Médico, donde se registra cada asunto recibido la Unidad que genera y donde se localiza la información en la Unidad de Orientación de la CECAMED.	C	C	C	C	C

Nota: Las metas se definirán hasta la publicación definitiva del Presupuesto de Egresos 2025 en el Periódico Oficial

*Nomenclaturas: 1.- Características del Indicador: C = Claro, R = Relevante, E= Económico, M = Monitoreable y A = Adecuado
2.- Valoración Características del Indicador: C = Cumple, CP = Cumple Parcialmente y NC = No Cumple

GOBIERNO DEL ESTADO DE NAYARIT

PRESUPUESTO DE EGRESOS DEL ESTADO DE NAYARIT 2025

PRESUPUESTO BASADO EN RESULTADOS

MATRIZ DE INDICADORES PARA RESULTADOS (MIR)

DEPENDENCIA:	COMISIÓN ESTATAL DE CONCILIACIÓN Y ARBITRAJE MÉDICO (CECAMED)	MIR CECAMED

PED 2021-2027 CLAVE FUNCIONAL

OGS	E. REC	TI. GEN	FIN	FUN	SF	M	PP	NOMBRE DEL PROGRAMA PRESUPUESTARIO (PP)	PP presidad	PP Indirecto	Gasto Corriente	Gasto Inversi.
3	ER2	ER2-4	02	03	04	G	065	Servicios de Conciliación y Arbitraje Médico	X		X	

Nombre de Beneficiarios:

Nivel/Resumen Narrativo	Nombre del Indicador	Definición	Fórmula	Unidad de Medida Frecuencia	Tipo de Indicador/ Dimensión a medir	Supuestos	Medios de verificación	Características del Indicador*				
C3.- Quejas a través del arbitraje resueltas	Porcentaje de Quejas conciliadas en el proceso de conciliación y arbitraje	Muestra el porcentaje de quejas conciliadas respecto al total de quejas que aceptaron el procedimiento de conciliación y arbitraje en la CECAMED.	(Número de quejas conciliadas / número de quejas que aceptaron el procedimiento arbitral) * 100	Porcentaje Trimestral	Gestión Eficacia	El conflicto médico paciente se resuelve a través de un acuerdo dictado en primera de Conciliación y Arbitraje en la CECAMED	Bitácora de registro de asuntos recibidos en la CECAMED, Informe Nacional de Registro de la Queja Médica (SINAREQ), plataforma perteneciente a la Comisión Nacional de Arbitraje Médico, donde se registra cada asunto recibido, la Unidad que genera y donde se localiza la información en la Unidad de Conciliación de la CECAMED.	C	C	C	C	C
C4.- Quejas a través del arbitraje resueltas	Porcentaje de emisión de laudos	Muestra el porcentaje quejas concluidas a través de un laudo (Pronunciamiento por medio del cual la CECAMED resuelve, en estricto derecho o en conciencia, las cuestiones sometidas a su conocimiento por las partes).	(Número de quejas concluidas a través de un laudo / Total de quejas concluidas)* 100	Porcentaje Trimestral	Gestión Eficacia	El usuario y prestador del servicio de salud en conflicto, que hayan aceptado el procedimiento de Conciliación y Arbitraje Médico y no logran llegar a un acuerdo pasan en busca de la Gestión la resolución de la Queja mediante la Emisión de un laudo	Bitácora de registro de asuntos recibidos en la CECAMED, Informe Nacional de Registro de la Queja Médica (SINAREQ) plataforma perteneciente a la Comisión Nacional de Arbitraje Médico, donde se registra cada asunto recibido la Unidad que genera y donde se localiza la información en la Unidad de Conciliación de la CECAMED	C	C	C	C	C
C5.- Opiniones Técnicas solicitadas por las instancias de impartición y procuración de justicia y otras instancias emitidas	Porcentaje de Opiniones Técnicas emitidas	Muestra el porcentaje de Opiniones Técnicas emitidas a solicitud de autoridades competentes en el año en relación al número de Opiniones Técnicas recibidas	(Número de Opiniones Técnicas emitidas / Número de Opiniones Técnicas recibidas) * 100	Porcentaje Trimestral	Gestión Eficacia	Las instancias procuradoras o impartidoras de justicia solicitan a la CECAMED la elaboración de dictámenes técnico médico	Bitácora de registro de asuntos recibidos en la CECAMED, Informe Nacional de Registro de la Queja Médica (SINAREQ), plataforma perteneciente a la Comisión Nacional de Arbitraje Médico, donde se registra cada asunto recibido, la Unidad que genera y donde se localiza la información en la Unidad de Conciliación de la CECAMED	C	C	C	C	C
C6.- Profesionales de la Salud capacitados	Variación porcentual de profesionales de la salud capacitados	Muestra el incremento o decremento porcentual de Profesionales de la Salud Capacitados con respecto al año anterior conforme a las necesidades detectadas.	((Canidad de Profesionales de la Salud capacitados en el año actual / Canidad de profesionales de la salud capacitados el año anterior)-1) * 100	Porcentaje Anual	Gestión Eficacia	Las instituciones de educación y salud solicitan imparte temas de capacitación a los profesionales de la Salud Estatales y en vía de ejecución por lo que se han calendarizado convenios con las mismas para programar actividades anuales.	Registros internos de la CECAMED Estatales con acceso de datos de asistencia, la Unidad Responsable que genera y resguarda la información es la Coordinación Estatal de CECAMED	C	C	C	C	C
C7.- Servicios que presta la CECAMED difundidos	Variación porcentual de acciones de difusión a la población en General	Muestra la variación porcentual de acciones realizadas anel año actual con respecto a las del año anterior	((Número de acciones realizadas en el trimestre T del año actual / Número de acciones realizadas en el trimestre T del año anterior)-1) * 100	Porcentaje Trimestral	Gestión Eficacia	Se cuenta con el recurso necesario para dar a conocer los productos en general de la existencia de la CECAMED, como es su función y los servicios que presta.	Registros internos de la CECAMED, Estatales con acceso de datos de asistencia, la Unidad Responsable que genera y resguarda la información es la Coordinación Estatal de la CECAMED	C	C	C	C	C

Nota: Las metas se definirán hasta la publicación definitiva del Presupuesto de Egresos 2025 en el Periódico Oficial

*Nomenclaturas: 1.- Características del Indicador: C = Claro, R = Relevante, E= Económico, M = Monitoreable y A = Adecuado.
2.- Valoración Características del Indicador: C = Cumple, CI* = Cumple Parcialmente y NC = No Cumple

GOBIERNO DEL ESTADO DE NAYARIT

PRESUPUESTO DE EGRESOS DEL ESTADO DE NAYARIT 2025

PRESUPUESTO BASADO EN RESULTADOS

MATRIZ DE INDICADORES PARA RESULTADOS (MIR)

DEPENDENCIA:	COMISIÓN ESTATAL DE CONCILIACIÓN Y ARBITRAJE MÉDICO (CECAMED)	MIR CECAMED

PED 2021-2027 CLAVE FUNCIONAL

ODS	E. REC.	E. GEN.	FIN	FUN	SF	M	PP	NOMBRE DEL PROGRAMA PRESUPUESTARIO (PP)	PP principal	PP Indirecto	Gasto Corriente	Gasto Inver.
3	ER2	ER2-4	02	03	04	G	065	Servicios de Conciliación y Arbitraje Médico	X		X	

Nombre de Beneficiarios:

Nivel/Resumen Narrativo	Nombre del Indicador	Definición	Fórmula	Unidad de Medida Frecuencia	Tipo de Indicador/ Dimensión a medir	Supuestos	Medios de verificación	Características del Indicador*					
								C	R	E	M	A	
C8.- Cobertura de atención de inconformidades de los usuarios de los servicios de la salud incrementada	Porcentaje de inconformidades recibidas y atendidas del interior del Estado con relación al total de inconformidades	Muestra la Cobertura de la CECAMED hacia el interior del Estado (porcentaje de asuntos recibidos de otros municipios en relación a los recibidos por el municipio de Tepic).	(Número de inconformidades recibidas y atendidas de los diferentes municipios excepto Tepic/ Total de inconformidades recibidas y atendidas) * 100	Porcentaje Anual	Gestión Eficacia	Con el fortalecimiento de los convenios se espera que la totalidad del interior del Estado conozca los servicios de la CECAMED y que mejore el flujo de acceso para ambas partes conformes.	Bitácora de registro de asuntos recibidos en la CECAMED, Sistema Nacional de Registro de Quejas Médicas (SINAREQ, plataforma gubernamental a la Comisión Nacional de Arbitraje Médico donde se registra cada asunto recibido la Unidad que genera y donde se brinda la información en la Unidad de Orientación	C	C	C	C	C	
Actividades													
C1A1 Atención de asuntos recibidos	Porcentaje de atención de asuntos recibidos	Muestra el Porcentaje de asuntos atendidos de los recibidos, en relación al programa de atención.	(Asuntos recibidos atendidos/Asuntos programados a atender)*100	Porcentaje Trimestral	Gestión Eficacia	Los usuarios y prestadores de Servicios Médicos están sensibles de la relevancia de la CECAMED. Existe Una Enfoque efectiva especialista en solucionar las conflictos en la atención a la salud, de las haciendas de sus procedimientos y la capacidad profesional de quienes la realizaron.	Bitácora de registro de asuntos recibidos en la CECAMED, Sistema Nacional de Registro de Quejas Médicas (SINAREQ, plataforma gubernamental a la Comisión Nacional de Arbitraje Médico donde se registra cada asunto recibido la Unidad que genera y donde se brinda la información en la Unidad de Orientación	C	C	C	C	C	
C2A1 Realización de audiencias de conciliación	Porcentaje de audiencias de conciliación realizadas	Muestra el porcentaje de aceptación del sometimiento a una audiencia de conciliación de todas las quejas recibidas en relación a las audiencias programadas	(Audiencias de conciliación realizadas/audiencias de conciliación proyectadas)*100	Porcentaje Trimestral	Gestión Eficiencia	Los usuarios asisten presentes en inconformidad a esta bajando y las prestadores de servicio en salud médicos tienen en mediar sus conflictos en Comisión.	Bitácora de registro de asuntos recibidos en la CECAMED, Sistema Nacional de Registro de Quejas Médicas (SINAREQ, plataforma gubernamental a la Comisión Nacional de Arbitraje Médico donde se registra cada asunto recibido la Unidad que genera y donde se brinda la información en la Unidad de Conciliación de la CECAMED	C	C	C	C	C	
C3A1 Realización de Arbitrajes	Porcentaje de arbitrajes realizados	Muestra el porcentaje de arbitrajes realizados en relación a lo proyectado	(Total de arbitrajes realizados / total de arbitrajes proyectados)* 100	Porcentaje Trimestral	Gestión Eficacia	El conflicto médico pendiente se resuelve o hasta de un acuerdo, durante el proceso de Conciliación y Arbitraje en la CECAMED.	Bitácora de registro de asuntos recibidos en la CECAMED, Sistema Nacional de Registro de Quejas Médicas (SINAREQ, plataforma gubernamental a la Comisión Nacional de Arbitraje Médico donde se registra cada asunto recibido la Unidad que genera y donde se brinda la información en la Unidad de Conciliación de la CECAMED.	C	C	C	C	C	

Nota: Las metas se definirán hasta la publicación definitiva del Presupuesto de Egresos 2025 en el Periódico Oficial

*Nomenclaturas: 1.- Características del Indicador: C = Claro, R = Relevante, E= Económico, M = Monitoreable y A = Adecuado. 2.- Valoración Características del Indicador: C = Cumple, CP = Cumple Parcialmente y NC = No Cumple

GOBIERNO DEL ESTADO DE NAYARIT

PRESUPUESTO DE EGRESOS DEL ESTADO DE NAYARIT 2025

PRESUPUESTO BASADO EN RESULTADOS

MATRIZ DE INDICADORES PARA RESULTADOS (MIR)

DEPENDENCIA:	COMISIÓN ESTATAL DE CONCILIACIÓN Y ARBITRAJE MÉDICO (CECAMED)	MIR CECAMED

PED 2021-2027 CLAVE FUNCIONAL

ODS	E. REC	E. GEN.	FIN	FUN	SF	M	PP	NOMBRE DEL PROGRAMA PRESUPUESTARIO (PP)	PP principal	PP Indirecto	Gasto Corriente	Gasto Invers.
3	ER2	ER2-4	02	03	04	G	065	Servicios de Conciliación y Arbitraje Médico	X		X	

Nombre de Beneficiarios:

Nivel/Resumen Narrativo	Nombre del Indicador	Definición	Fórmula	Unidad de Medida Frecuencia	Tipo de Indicador/ Dimensión a medir	Supuestos	Medios de verificación	Características del indicador*				
C4A1 Emisión de laudos	Porcentaje de emisión de laudos	Muestra el porcentaje de quejas resueltas a través de la emisión de un laudo, respecto a los proyectado a emitir	(Laudos emitidos/laudos programados a emitir)*100	Porcentaje Trimestral	Gestión Eficiencia	El usuario y prestador del servicio de salud en conflicto, que hayan aceptado el procedimiento de Conciliación y Arbitraje Médico y no lograrlo llegar a un acuerdo pueden en manos de la Comisión la resolución de la Queja mediante la Emisión de un laudo	Bitácora de registro de asuntos recibidos en la CECAMED, Sistema Nacional de Registro de la Queja Médica (SNAREQ), plataforma perteneciente a la Comisión Nacional de Arbitraje Médico, donde se registra cada asunto recibido, la Unidad que genera y donde se localiza la información es la Unidad de Conciliación de la CECAMED	C	C	C	C	C
C5A1 Elaboración de dictamen	Porcentaje de dictámenes elaborados	Muestra el porcentaje de Dictámenes elaborados respecto a los proyectados a emitir	(Dictámenes elaborados/dictámenes programados)*100	Porcentaje Trimestral	Gestión Eficiencia	La Contraloría Interna de las Instituciones de Salud solicitan a la CECAMED la elaboración de dictámenes técnico médico	Bitácora de registro de asuntos recibidos en la CECAMED, Sistema Nacional de Registro de la Queja Médica (SNAREQ), plataforma perteneciente a la Comisión Nacional de Arbitraje Médico, donde se registra cada asunto recibido, la Unidad que genera y donde se localiza la información es la Unidad de Conciliación de la CECAMED	C	C	C	C	C
C6A1 Realización de pláticas y conferencias a profesionales de la salud	Porcentaje de pláticas y conferencias a profesionales de la salud realizadas	Muestra el porcentaje de pláticas y conferencias realizadas respecto a las programadas	(Pláticas y conferencias realizadas /Pláticas y conferencias programadas a realizar)*100	Porcentaje Trimestral	Gestión Eficiencia	Debido al bloqueo electoral vigente de marzo a junio 2024 se han suspendido las actividades de difusión para retomarlas una vez concluido este periodo, tratando de cumplir las metas establecidas en los meses subsecuentes.	Registros internos de la CECAMED, Relatorías con anexos de listas de asistencia, la Unidad Responsable que genera y resguarda la información es la Comisionada Estatal de la CECAMED	C	C	C	C	C
C7A1 Difusión a la población realizada	Porcentaje de acciones de difusión realizadas	Muestra el porcentaje de acciones de difusión realizadas en relación a las proyectadas a realizar.	(Acciones de difusión realizadas/Acciones de difusión programadas a realizar)*100	Porcentaje Trimestral	Gestión Eficiencia	Se cuenta con el apoyo de Comunicación Social de Gobierno del Estado, con lo cual se espera mejorar la difusión y el flujo de usuarios a la CECAMED	Registros internos de la CECAMED, Relatorías con anexos de listas de asistencia, la Unidad Responsable que genera y resguarda la información es la Comisionada Estatal de la CECAMED	C	C	C	C	C
C8A1 Atención de inconformidades al interior del Estado	Porcentaje de inconformidades atendidas del interior del Estado.	Muestra el porcentaje de inconformidades atendidas al interior del Estado (asesorías, gestiones, quejas) respecto a las proyectadas a atender.	(Número de inconformidades recibidas de los diferentes municipios excepto Tepic / Número de inconformidades proyectadas a recibir de los diferentes municipios excepto Tepic)*100	Porcentaje Trimestral	Gestión Eficiencia	Con el establecimiento de los Convenios se espera que la población del interior del Estado conozca los servicios de la CECAMED y que mejore el flujo de usuarios para resolver sus controversias.	Registros internos de la CECAMED, Relatorías con anexos de listas de asistencia, la Unidad Responsable que genera y resguarda la información es la Comisionada Estatal de la CECAMED	C	C	C	C	C

Nota: Las metas se definirán hasta la publicación definitiva del Presupuesto de Egresos 2025 en el Periódico Oficial

*Nomenclaturas: 1.- Características del indicador: C = Claro, R = Relevante, E= Económico, M = Monitoreable y A = Adecuado
2.- Valoración Características del indicador: C = Cumple, CP = Cumple Parcialmente y NC = No Cumple

GOBIERNO DEL ESTADO DE NAYARIT
PRESUPUESTO DE EGRESOS DEL ESTADO DE NAYARIT 2025
PRESUPUESTO BASADO EN RESULTADOS

CONSEJO ESTATAL CONTRA LAS ADICCIONES NAYARIT (CECA)

GOBIERNO DEL ESTADO DE NAYARIT

PRESUPUESTO DE EGRESOS DEL ESTADO DE NAYARIT 2025

PRESUPUESTO BASADO EN RESULTADOS

FICHA TÉCNICA DEL PROGRAMA PRESUPUESTAL

I. VINCULACIÓN PLANEACIÓN-PROGRAMACIÓN-PRESUPUESTACIÓN

Plan Estatal de Desarrollo 2021-2027

Eje rector	Eje(s) general (s)	Programa Sectorial o Especial	Objetivo de Desarrollo Sostenible
Disminuir la Pobreza y Desigualdad	Salud	Atención a la salud pública	Salud y bienestar

Objetivo general del eje rector: Reducir la pobreza y la desigualdad procurando la atención de los derechos y necesidades básicas de los sectores más vulnerables, reforzando su desarrollo bajo los principios de identidad y libre determinación mediante la instrumentación de acciones y programas de igualdad sustantiva que generan las condiciones para que las personas que al día de hoy enfrentan esta situación puedan acceder a la educación, los servicios de salud, una alimentación adecuada y a un trabajo que les permita vivir en paz y progresar en un entorno de bienestar.

Presupuesto de Egresos 2025

Finalidad funcional del Gasto:	Desarrollo Social .

Programa Presupuestal (PP):

Clave Funcional:	Nombre del PP:	PP principal	PP indirecto	Gasto Corriente	Gasto Invers.
02 03 01 E 063	Prevención y Atención de las Adicciones	X		X	

Descripción de la clasificación funcional del PP

Finalidad:	02	Desarrollo Social
Función:	02 03	Salud
Subfunción:	02 03 01	Prestación de Servicios de Salud a la Comunidad

II. DESCRIPCIÓN GENERAL DEL PROGRAMA PRESUPUESTAL (PP)

Problemática Principal:

Atención y tratamiento de adicciones

Beneficiarios del PP:

Población Potencial:	Población Objetivo:
Población en general con adicciones	Población de escasos recursos económicos con alguna adicción

Objetivos Estratégicos del PP:

Fin Contribuir a readaptar socialmente a personas con problemas de adicciones

Propósito Atención y tratamiento a la población en general con problemas de adicción

III. RESPONSABLES DEL PROGRAMA PRESUPUESTAL (PP)

Dependencia:	CONSEJO ESTATAL CONTRA LAS ADICCIONES NAYARIT (CECA)
Unidad(es) Responsable(s):	(CECA)

GOBIERNO DEL ESTADO DE NAYARIT

PRESUPUESTO DE EGRESOS DEL ESTADO DE NAYARIT 2025

PRESUPUESTO BASADO EN RESULTADOS

MATRIZ DE INDICADORES PARA RESULTADOS (MIR)

DEPENDENCIA:	CONSEJO ESTATAL CONTRA LAS ADICCIONES NAYARIT (CECA)	MIR CECA

PED 2021-2027 CLAVE FUNCIONAL

ODS	E.REC	E GEN.	FIN	FUN	SF	M	PP	NOMBRE DEL PROGRAMA PRESUPUESTARIO (PP)	PP principal	PP indirecto	Gasto Corriente	Gasto Invers.
3	ER2	ER2-4	02	03	01	E	063	Prevención y Atención de las Adicciones (CECA)	X		X	
Nombre de Beneficiarios:												

Nivel/Resumen Narrativo	Nombre del Indicador	Definición	Fórmula	Unidad de Medida / Frecuencia	Tipo de Indicador / Dimensión a medir	Supuestos	Medios de verificación	Características del Indicador* C R E M A
Fin								
Contribuir a readaptar socialmente a personas con problemas de adicciones	Variación porcentual de casos de adicción identificados en el estado.	Casos de adicción identificados y registrados por el CECA, que incluyen: Casos referidos, lista de espera y casos en tratamiento.	((No. De casos de adicción identificados y registrados en el CECA en el año actual / No. De casos de adicción identificados y registrados en el CECA en el año anterior)-1) * 100	Porcentaje / Anual	Estratégico / Eficacia	Asistencia de población acudal para la atención con mayor población con problemas de adicción	Informe Trimestral del Centro Terapéutico del Estado de Nayarit (CTEN	C C N A C C
Propósito								
Atención y tratamiento a la población en general con problemas de adicción	Porcentaje de pacientes atendidos que cumplen de manera óptima con el programa de tratamiento establecido	Número de pacientes que cumplen en su totalidad un programa de atención y tratamiento.	(No. De pacientes atendidos que cumplieron la totalidad del programa / No. Total de pacientes atendidos) * 100	Porcentaje / Trimestral	Estratégico / Eficacia	Comprometido personal y familiar del paciente para completar la actividad del programa, estructurado de factores sociales externos que evitan el cumplimiento total del periodo.	Informe Trimestral del Centro Terapéutico del Estado de Nayarit (CTEN	C C N C C C
Componente								
C1.- Ley Antitabaco en edificios educativos, comerciales, institucionales, públicos, privados entre otros, aplicada	Porcentaje de edificios verificados libres de humo de tabaco	Espacios educativos, comerciales, institucionales, públicos, privados entre otros libres de humo de tabaco verificados.	(No. De edificios comerciales, áreas laborales o instituciones verificadas / No. De edificios comerciales, áreas laborales o instituciones que solicitaron verificación)* 100	Porcentaje / Trimestral	Gestión / Eficiencia	Disponibilidad administrativa y cultural de la comunidad para lograr espacios libres de humo del tabaco	Informe Trimestral del Área de prevención de adicciones del consejo estatal contra las adicciones CECA	C C N C C C
C2.- Población con uso y abuso de sustancias adictivas dañinas a la salud internada	Porcentaje de demanda de internamiento satisfecha	Personas con problemas de adicción que demandan espacio para atención y tratamiento.	(Pacientes de bajo recursos que demandan internamiento en instalaciones de ceca al año / Capacidad de internamiento en instalaciones de ceca al año) * 100	Porcentaje / Trimestral	Gestión / Eficiencia	Aumento en el estudio actual para dar la atención en pacientes que requieren atención residencial (internamiento)	Informe Trimestral del Centro Terapéutico del Estado de Nayarit (CTEN	C C N C C C
C3.- Atención a Pacientes con problemas de adicción con tratamiento y post tratamiento y/o a familiares recibida	Variación Porcentual de personas que solicitan post-tratamiento para ellos y sus familiares	Pacientes egresados de internamiento y pacientes con problemas de adicción de menor impacto, y familiares con tratamiento psicológico y médico recibido.	((Número de pacientes y sus familiares con atención de consulta externa y terapia grupal atendidos en el trimestre I del año actual / Número de pacientes y sus familiares con atención de consulta externa y terapia grupal atendidos en el trimestre I del año anterior)-1)* 100	Porcentaje / Trimestral	Gestión / Eficiencia	Disponibilidad del paciente y su familia para seguir recibiendo el apoyo psicológico y de trabajo social	Informe Trimestral del Centro Terapéutico del Estado de Nayarit (CTEN	N C C N C C C
C4.- Actividades de prevención a la población en riesgo por el uso de sustancias adictivas dañinas a la salud brindada	Variación porcentual de sesiones educativas preventivas contra adicciones	Promover actividades de orientación e información para prevenir el uso de sustancias adictivas a población específica (niños, jóvenes y adultos) Prevención en población con alto riesgo de posible adicción, mediante campañas educativas y de orientación en escuelas principalmente y establecimientos públicos y privados en general.	((No. De sesiones educativas realizadas en el trimestre I del año actual / No. De sesiones educativas realizadas en el trimestre I del año anterior)-1)* 100	Porcentaje / Trimestral	Gestión / Eficiencia	Disponibilidad de las instituciones educativas, establecimientos públicos y privados para la realización de sesiones educativas y preventivas en temas de adicciones	Informe Trimestral del Área de prevención de adicciones del consejo estatal contra las adicciones CECA	C C N C C C

Nota: Las metas se definirán hasta la publicación definitiva del Presupuesto de Egresos 2025 en el Periódico Oficial

*Nomenclaturas: 1.- Características del indicador: C = Claro, R = Relevante, E= Económico, M = Monitoreable y A = Adecuado.
2.- Valoración Características del indicador: C = Cumple, CP = Cumple Parcialmente y NC = No Cumple

GOBIERNO DEL ESTADO DE NAYARIT

PRESUPUESTO DE EGRESOS DEL ESTADO DE NAYARIT 2025

PRESUPUESTO BASADO EN RESULTADOS

MATRIZ DE INDICADORES PARA RESULTADOS (MIR)

DEPENDENCIA:	CONSEJO ESTATAL CONTRA LAS ADICCIONES NAYARIT (CECA)	MIR CECA

PED 2021-2027 CLAVE FUNCIONAL

ODS	E REC	E GEN	FIN	FUN	SF	M	PP	NOMBRE DEL PROGRAMA PRESUPUESTARIO (PP)	PP principal	PP indirecto	Gasto Corriente	Gasto Inver.
3	ER2	ER2-4	02	03	01	E	003	Prevención y Atención de las Adicciones (CECA)	X		X	

Nombre de Beneficiarios:

Nivel/Resumen Narrativo	Nombre del Indicador	Definición	Fórmula	Unidad de Medida Frecuencia	Tipo de Indicador/ Dimensión a medir	Supuestos	Medios de verificación	Características del indicador*					
								C	C	R	E	M	A
C5 Norma Oficial Mexicana NOM-028-SSA2-2009 en centros especializados en la atención de adicciones aplicada	Porcentaje de centros especializados en la atención de las adicciones verificados	Mide el porcentaje de verificación a centros especializados en la atención de las adicciones	(N. de centros registrados en la Comisión Nacional contra las adicciones / No. de centros que atienden las adicciones identificadas en el estado) *100	Porcentaje Trimestral	Gestión Eficacia	Se determina de acuerdo a las facultades de las reglamentos ante la COMISIC y se prueba a su vez la acción de cumplimiento de criterios establecidos en la NOM-028-SSA2-2009	Informe Trimestral del Centro Terapéutico del Estado de Nayarit CTEN	C	C	N C	C	C	
Actividades													
C1A1.- Supervisión de edificios y aplicación de cédula de evaluación basada en los criterios básicos para reconocer un edificio libre de humo de tabaco	Porcentaje de edificios supervisados	Mide el porcentaje de supervisiones a edificios que deban cumplir criterios básicos para reconocerles como edificio libre de humo de tabaco	(Edificios supervisados/Edificios programados a supervisar)*100	Porcentaje Trimestral	Gestión Eficacia	Se basa en la solicitud de los edificios que regulan los establecimientos libre de humo de tabaco	Informe Trimestral del Área de prevención de adicciones del consejo estatal contra las adicciones CECA.	C	C	N C	C	C	
C1A2.- Capacitación sobre daños y consecuencias del consumo de tabaco, así como el aspecto legal del porque no debe fumarse dentro del edificio	Porcentaje de capacitación realizada sobre daños y consecuencias del consumo de tabaco	Capacitaciones otorgadas a personas que laboran o dan algún servicio en edificios verificados y determinados como espacios libres de humo de tabaco	(Capacitación otorgada/capacitación programada)*100	Porcentaje Trimestral	Gestión Eficacia	Disponibilidad cultural de la ciudadanía para informarse sobre los riesgos legales de un espacio libre de humo de tabaco	Informe Trimestral del Área de prevención de adicciones del consejo estatal contra las adicciones CECA.	C	C	N C	C	C	
C2A1.- Valoración de pacientes con problemas de uso y consumo de drogas para determinación de plan individual de tratamiento con estancia en la clínica	Porcentaje de valoraciones a pacientes	Total de pacientes programados para recibir una valoración médica.	(Pacientes valorados para tratamiento/Pacientes programados a valorar para tratamiento)*100	Porcentaje Trimestral	Gestión Eficacia	Valoraciones realizadas de acuerdo a la solicitud de pacientes que requieren atención por problemas de adicción, programándose de acuerdo a la agenda medica	Informe Trimestral del Centro Terapéutico del Estado de Nayarit CTEN	C	C	N C	C	C	
C3A1 Establecimiento de Plan de Tratamiento de modalidad cuidado continuo para el paciente a egresar de la clínica, así como tratamiento ambulatorio familiar	Porcentaje de consultas de tratamiento de modalidad cuidado continuo	Programa de atención (consultas) en el cuidado continuo una vez que el paciente egresa de la clínica de tratamiento se le da continuidad en su proceso de abstinencia de manera externa (ambulatorio)	(Consultas otorgadas de modalidad cuidado continuo/consultas programadas de modalidad cuidado continuo) *100	Porcentaje Trimestral	Gestión Eficacia	Se determinara de acuerdo a la población que recibe atención terapéutica en la modalidad de cuidado continuo	Informe Trimestral del Centro Terapéutico del Estado de Nayarit CTEN	C	C	N C	C	C	
C4A1 Sensibilización dirigida a Población en riego, padres de familia y docentes educativos dándoles a conocer daños y consecuencias que ocasiona el uso y consumo de sustancias adictivas, puedan identificar situaciones de riesgo en consumo de drogas, así como también sepan abordar y canalizar a las instancias indicadas para su atención	Porcentaje de sesiones educativas de sensibilización sobre consumo de sustancias adictivas brindadas	Sesiones educativas que informan a la población Nayarita de los daños y consecuencias que ocasiona el uso y abuso de sustancias adictivas	(Sesiones educativas realizadas/sesiones educativas programadas)*100	Porcentaje Trimestral	Gestión Eficacia	Sesiones educativas que son solicitadas a la Unidad, por instituciones educativas así como también de los sectores privados y pública que lo requieran	Informe Trimestral del Área de prevención de adicciones del consejo estatal contra las adicciones CECA.	C	C	N C	C	C	

Nota: Las metas se definirán hacia la publicación definitiva del Presupuesto de Egresos 2025 en el Periódico Oficial

*Nomenclaturas: 1 - Características del indicador: C = Claro, R = Relevante, E= Económico, M = Monitoreable y A = Adecuado
2 - Valoración Características del indicador: C = Cumple, CP = Cumple Parcialmente y NC = No Cumple

GOBIERNO DEL ESTADO DE NAYARIT
PRESUPUESTO DE EGRESOS DEL ESTADO DE NAYARIT 2025
PRESUPUESTO BASADO EN RESULTADOS

INSTITUTO CONTRA LAS ADICCIONES "MARAKAME" (MARAKAME)

GOBIERNO DEL ESTADO DE NAYARIT

PRESUPUESTO DE EGRESOS DEL ESTADO DE NAYARIT 2025

PRESUPUESTO BASADO EN RESULTADOS

FICHA TÉCNICA DEL PROGRAMA PRESUPUESTAL

I. VINCULACIÓN PLANEACIÓN-PROGRAMACIÓN-PRESUPUESTACIÓN

Plan Estatal de Desarrollo 2021-2027

Eje rector	Eje(s) general (s)	Programa Sectorial o Especial	Objetivo de Desarrollo Sostenible
Disminuir la Pobreza y Desigualdad	Salud	Atención a la salud pública	Salud y bienestar

Objetivo general del eje rector: Reducir la pobreza y la desigualdad procurando la atención de los derechos y necesidades básicas de los sectores más vulnerables, reforzando su desarrollo bajo los principios de identidad y libre determinación mediante la instrumentación de acciones y programas de igualdad sustantiva que generen las condiciones para que las personas que al día de hoy enfrentan esta situación puedan acceder a la educación, los servicios de salud, una alimentación adecuada y a un trabajo que les permita vivir en paz y progresar en un entorno de bienestar.

Presupuesto de Egresos 2025

Finalidad funcional del Gasto:	Desarrollo Social

Programa Presupuestal (PP):

Clave Funcional:	Nombre del PP:	PP principal	PP indirecto	Gasto Corriente	Gasto Invers.
02 03 01 E 063	Prevención y Atención a las Adicciones	X		X	

Descripción de la clasificación funcional del PP

Finalidad:	02	Desarrollo Social
Función:	02 03	Salud
Subfunción:	02 03 01	Prestación de Servicios de Salud a la Comunidad

II. DESCRIPCIÓN GENERAL DEL PROGRAMA PRESUPUESTAL (PP)

Problemática Principal:

Necesidad creciente de atención y tratamiento de la población general de niñas, niños, adolescentes y adultos en riesgo de conducta adictiva o con drogodependencia en Nayarit

Beneficiarios del PP:

Población Potencial:	Población Objetivo:
Población general de niñas y niños, adolescente y adultos en el Estado	Población general de niñas y niños, adolescente y adultos en el Estado con alguna adicción

Objetivos Estratégicos del PP:

Fin	Contribuir a atender y reinsertar a la sociedad a la población mayor a 18 años con problemas de adicción
Propósito	Población mayor a 18 años con problemas de adicción es atendida acorde a su padecimiento

III. RESPONSABLES DEL PROGRAMA PRESUPUESTAL (PP)

Dependencia:	INSTITUTO CONTRA LAS ADICCIONES "MARAKAME" (MARAKAME)
Unidad(es) Responsable(s):	(MARAKAME)

GOBIERNO DEL ESTADO DE NAYARIT

PRESUPUESTO DE EGRESOS DEL ESTADO DE NAYARIT 2025

PRESUPUESTO BASADO EN RESULTADOS

MATRIZ DE INDICADORES PARA RESULTADOS (MIR)

DEPENDENCIA:	Instituto contra las Adicciones "Marakame" (MARAKAME)	MIR MARAKAME

PED 2021-2027 CLAVE FUNCIONAL

OOS	E. REC	E. GEN.	FIN	FUN	SF	M	PP	NOMBRE DEL PROGRAMA PRESUPUESTARIO (PP)	PP principal	PP indirecto	Gasto Corriente	Gasto Inversi
3	ER2	ER2-4	02	03	01	E	063	Prevención y Atención a las Adicciones (Marakame)	X		X	

Nombre de Beneficiarios:

Nivel/Resumen Narrativo	Nombre del Indicador	Definición	Fórmula	Unidad de Medida / Frecuencia	Tipo de Indicador / Dimensión a medir	Supuestos	Medios de verificación	Características del Indicador*	C	R	E	M	A
Fin													
Contribuir a atender y reinsertar a la sociedad a la población mayor a 16 años con problemas de adicción	Variación porcentual anual de tratamiento concluido contra adicciones	Mide el incremento, decremento de pacientes que concluyan tratamiento en el año actual respecto del año anterior. Los Pacientes que padecen adicciones con voluntad de atender su padecimiento y que buscan alternativas acordes a su padecimiento.	((Pacientes que concluyen tratamiento en el año actual/ Pacientes que concluyen tratamiento el año anterior) - 1) * 100	Porcentaje / Anual	Estratégico / Eficacia	Los pacientes atendidos en tratamiento reinsertan en comportamientos a nivel y cuidan en el tiempo establecido el tratamiento que la institución ofrece.	Se identifica el número de ingresos, egresos y bitácoras de usuarios que concluyen tratamiento en POA anual tal como en la base de datos en resguardo en área clínica del Marakame	C	C	C	C	C
Propósito													
Población mayor a 16 años con problemas de adicción es atendida acorde a su padecimiento	Porcentaje de pacientes que se dan de alta del tratamiento de adicción según su diagnóstico	Muestra Porcentaje de conclusión y deserción. Pacientes con diagnóstico de trastornos alimenticios, ludopatía y trastorno por uso de sustancias que fueron dados de alta.	(Pacientes que dan de alta / (Pacientes que ingresan al tratamiento - Pacientes desertores))* 100	Porcentaje / Semestral	Estratégico / Eficacia	Los pacientes que ingresan a tratamiento optan inmediatamente a continuar su tratamiento	Se Encuentran en la Base de Datos en el completo en el plan Clínico y Adicciones en Marakame	C P	C	C	C	C
Componente													
C1.- Pacientes y familiares egresados del centro Marakame en programas de seguimiento atendidos	Variación porcentual de pacientes y familiares asistentes al programa de seguimiento.	Mide el incremento, decremento o estabilidad en asistencia a los programas de seguimiento de un año con respecto al anterior de pacientes que padecen adicciones y dependencia emocional con voluntad de atender su padecimiento y que buscan alternativas acordes a su padecimiento. Incluye a los asistentes a los programas de seguimiento dados de alta del centro Marakame	((Asistentes a programas de seguimiento año actual / Asistentes a programa de seguimiento año anterior)-1)* 100	Porcentaje / Anual	Gestión / Eficiencia	Los pacientes y familiares se comprometen a asistir a los programas de seguimiento en el centro Marakame para continuar con su tratamiento.	Se identifica el número de pacientes y familiares que asisten a los programas de seguimiento en el centro Marakame para continuar con su tratamiento. Se registrará y evidencia mediante listas asistencia se encuentra registrada en el POA anual así como en la base de datos en resguardo en área clínica del Marakame	C P	C	C	C	C
C2.- Espacios y medios terapéuticos generados	Porcentaje de participación de Familiares de los pacientes en el programa familiar.	Muestra la Participación activa de la familia durante el desarrollo del tratamiento mediante la promoción de actividades terapéuticas que favorezcan la calidad de vida del paciente. Porcentaje de Nivel de Desempeño	(Familiares que asisten a Programa/Familiares invitados al programa) * 100	Porcentaje / Semestral	Gestión / Eficiencia	Los familiares con proyectos que padecen la enfermedad de adicción mediante alternativas, acudan a recibir orientación y capacitación acerca de la misma	Se Identifica el número de usuarios con familiares que asisten a las sesiones de psicoeducación familiar, dicha información se encuentra registrada en el POA anual así como en la base de datos en resguardo en área clínica del Marakame	C	C	C	C	C
C3 Acciones orientadas a la prevención y tratamiento de las adicciones, así como conferencias dirigidas a distintos niveles educativos y profesionales establecidos brindadas	Variación porcentual anual de conferencias y talleres de prevención impartida en instituciones gubernamentales estatales y municipales	Mide el incremento, decremento o estabilidad de impartición de conferencias y/o Talleres orientadas a la prevención y tratamiento de las adicciones, dirigidas a otrasinstituciones impartidos de un año con respecto al anterior. Porcentaje de nivel de prevención	((Conferencias y talleres impartidos en el año actual /Conferencias y talleres impartidos en el año anterior) -1)* 100	Porcentaje / Anual	Estratégico / Eficacia	Asistencia de prestador educativo, personal solicita a diversas instituciones y sociedad en general acuda a conferencias donde se promueve la prevención y atención de las adicciones.	Reporte mensual del área de promoción y prevención de Educación en la Base de Datos en el área Administrativa, así como en notas escritas de nuestro Institut Marakame	C P	C	C	C	C
C3 Acciones orientadas a la prevención y tratamiento de las adicciones, así como conferencias dirigidas a distintos niveles educativos y profesionales establecidos brindadas	Promedio de personas atendidas en actividades de prevención.	Muestra las Personas atendidas en conferencias impartidas en escuelas de diferentes niveles educativos y en la población en general.	(Pacientes atendidos en conferencias/ Conferencias impartidas)	Promedio / Semestral	Estratégico / Eficacia	Asistencia de prestador educativo, personal solicita a diversas instituciones y sociedad en general acuda a conferencias donde se promueve la prevención y atención de las adicciones.	Se Encuentran en la Base de Datos en el área. Anexamos, así mismo en notas escritas de nuestro Instituto Marakame	C	C P	C	C	C

Nota: Los metas se definirán hasta la publicación definitiva del Presupuesto de Egresos 2025 en el Periódico Oficial

*Nomenclaturas: 1.- Características del indicador: C = Clara, R = Relevante, E= Económica, M = Monitoreable y A = Adecuado.
2.- Valoración Características del indicador: C = Cumple, CP = Cumple Parcialmente y NC = No Cumple

GOBIERNO DEL ESTADO DE NAYARIT

PRESUPUESTO DE EGRESOS DEL ESTADO DE NAYARIT 2025

PRESUPUESTO BASADO EN RESULTADOS

MATRIZ DE INDICADORES PARA RESULTADOS (MIR)

DEPENDENCIA:	Instituto contra las Adicciones "Marakame" (MARAKAME)	MIR MARAKAME

PED 2021-2027 CLAVE FUNCIONAL

ODS	E. REC	E. GEN	FIN	FUN	SF	M	PP	NOMBRE DEL PROGRAMA PRESUPUESTARIO (PP)	PP principal	PP indirecto	Gasto Corriente	Gasto Invers.
3	ER2	ER2-4	02	03	01	E	063	Prevención y Atención a las Adicciones (Marakame)	X		X	

Nombre de Beneficiarios:

Nivel/Resumen Narrativo	Nombre del Indicador	Definición	Fórmula	Unidad de Medida Frecuencia	Tipo de Indicador/ Dimensión a medir	Supuestos	Medios de verificación	Caracteristicas del indicador*				
Actividades								C	R	E	M	A
C1A1.-Seguimiento de asistencia de pacientes egresados a grupos externos de autoayuda .	Porcentaje de pacientes egresados asistentes a grupos de autoayuda	Refleja el número de pacientes que egresan y se mantienen en recuperación de su adicción mediante el programa de 12 pasos	(Pacientes asistentes a grupos externos de autoayuda / Pacientes programados a asistir a grupos de autoayuda)*100	Porcentaje Semestral	Gestión Eficiencia	El paciente muestra interés de mantenerse en abstinencia total del uso de alcohol y drogas.	Reporte mensual del área de postratamiento el cual estará archivados en el área Clínica por medio de Oficios firmados en Marakame	C	C	C	C	C
C2A1.- Realización de actividades terapéuticas para la participación activa de familiares de pacientes en tratamiento	Porcentaje de actividades terapéuticas realizadas	Muestra el porcentaje de intervenciones terapéuticas en el programa familiar con los pacientes durante el internamiento respecto al total programado.	(Actividades terapéuticas realizadas para la participación activa de familiares de pacientes/Actividades terapéuticas programadas para la participación activa de familiares de pacientes)*100	Porcentaje Trimestral	Gestión Eficacia	Pacientes y familiares participan en las actividades terapéuticas programadas en beneficiarios residencial y programa familiar.	Reporte mensual del Departamento clínico Se identifica el número de usuarios, ausentes y transeuntes que asistieron las sesiones de programa familiar, dicha información se encuentra registrada en el POA anual, así como en la base de datos en resguardo en área clínica del Marakame	C	C	C	C	C
C3A1.- Realización de talleres de prevención y tratamiento de adicciones a instituciones	Porcentaje de talleres de prevención y tratamiento de adicciones impartidos	Refleja la cantidad de talleres impartidos a instituciones para prevenir detectar o tratar la adicción	(Talleres de prevención y tratamiento de adicciones a instituciones impartidos/Talleres de prevención y tratamiento de adicciones a instituciones programados a impartir)*100	Porcentaje Trimestral	Gestión Eficiencia	Las instituciones se interesan por el servicio que ofrece MARAKAME	Reporte trimestral del área de prevención y estadística Se Encuentran en la Base de Datos en el área Administrativa, así como en redes sociales del mismo Instituto Marakame	C	C	C	C	C

Nota: Las metas se definirán hasta la publicación definitiva del Presupuesto de Egresos 2025 en el Periódico Oficial

*Nomenclaturas: 1.- Caracteristicas del indicador: C = Claro, R = Relevante, E= Económico, M = Monitoreable y A = Adecuado.
2.- Valoración Caracteristicas del indicador: C = Cumple, CP = Cumple Parcialmente y NC = No Cumple

GOBIERNO DEL ESTADO DE NAYARIT
PRESUPUESTO DE EGRESOS DEL ESTADO DE NAYARIT 2025
PRESUPUESTO BASADO EN RESULTADOS

INSTITUTO NAYARITA PARA LA INFRAESTRUCTURA FÍSICA EDUCATIVA (INIFE)

GOBIERNO DEL ESTADO DE NAYARIT

PRESUPUESTO DE EGRESOS DEL ESTADO DE NAYARIT 2025

PRESUPUESTO BASADO EN RESULTADOS

FICHA TÉCNICA DEL PROGRAMA PRESUPUESTAL

I. VINCULACIÓN PLANEACIÓN-PROGRAMACIÓN-PRESUPUESTACIÓN

Plan Estatal de Desarrollo 2021-2027

Eje rector	Eje(s) general (s)	Programa Sectorial o Especial	Objetivo de Desarrollo Sostenible
Disminuir la Pobreza y Desigualdad	Educación	Disminuir el Rezago Educativo	Educación de calidad

Objetivo general del eje rector: Reducir la pobreza y la desigualdad procurando la atención de los derechos y necesidades básicas de los sectores más vulnerables, reforzando su desarrollo bajo los principios de identidad y libre determinación mediante la instrumentación de acciones y programas de igualdad sustantiva que generen las condiciones para que las personas que al día de hoy enfrentan esta situación puedan acceder a la educación, los servicios de salud, una alimentación adecuada y a un trabajo que les permita vivir en paz y progresar en un entorno de bienestar

Presupuesto de Egresos 2025

Finalidad funcional del Gasto:	Desarrollo Social

Programa Presupuestal (PP):

Clave Funcional:	Nombre del PP:	PP principal	PP Indirecto	Gasto Corriente	Gasto Invers.
02 05 06 B 088	Fortalecimiento de la Infraestructura Educativa para la Calidad	X		X	X

Descripción de la clasificación funcional del PP

Finalidad:	02	Desarrollo Social
Función:	02 05	Educación
Subfunción:	02 05 08	Otros Servicios Educativos y Actividades Inherentes

II. DESCRIPCIÓN GENERAL DEL PROGRAMA PRESUPUESTAL (PP)

Problemática Principal:

Recursos limitados de los Organismos Responsables de la Infraestructura Física Educativa para mejorar la infraestructura física educativa de las escuelas públicas de tipo básico en el Estado. FAM Educación Superior. - Limitada infraestructura física educativa para atender las matrículas de planteles y/o escuelas de educación superior en el Estado. FAM Educación Media Superior. - Limitada infraestructura física educativa para atender las matrículas de planteles y/o escuelas de educación media superior en el Estado.

Beneficiarios del PP:

Población Potencial:	Población Objetivo:
Planteles y/o escuelas públicas	Escuelas públicas de tipo básico. - FAM Educación Superior.- Planteles y/o escuelas públicas de educación superior FAM Educación Media Superior.- Los planteles y/o escuelas públicos de educación media superior

Objetivos Estratégicos del PP:

Fin	Contribuir a mejorar el desarrollo óptimo de las actividades académicas para los alumnos y alumnas del nivel básico mediante la mejora de la infraestructura de los planteles públicos en Nayarit
Propósito	Los planteles públicos de nivel básico son atendidos con infraestructura física educativa mediante el organismo responsable de la Infraestructura Física Educativa (INIFE) en el estado de Nayarit
Fin	Contribuir a asegurar las condiciones adecuadas de infraestructura física educativa necesarias para el desarrollo de las actividades académicas y escolares de las niñas, niños y adolescentes que cursan la educación básica mejorando la infraestructura de los planteles educativos públicos de tipo básico
Fin	Contribuir a generar entornos favorables para el proceso de enseñanza aprendizaje de los adolescentes y jóvenes, fortaleciendo la infraestructura educativa de la Educación Media Superior y Superior.
Fin	Contribuir a generar entornos favorables para el proceso de enseñanza aprendizaje de los adolescentes y jóvenes, fortaleciendo la infraestructura educativa de la Educación Media Superior y Superior
Propósito	Las escuelas de educación media superior y educación superior incrementan su matrícula.
Propósito	Las escuelas de educación media superior y educación superior incrementan su matrícula.
Propósito	Los planteles educativos públicos de tipo básico cuentan con condiciones adecuadas de infraestructura física educativa.

III. RESPONSABLES DEL PROGRAMA PRESUPUESTAL (PP)

Dependencia:	INSTITUTO NAYARITA PARA LA INFRAESTRUCTURA FÍSICA EDUCATIVA (INIFE)
Unidad(es) Responsable(s):	(INIFE)

GOBIERNO DEL ESTADO DE NAYARIT

PRESUPUESTO DE EGRESOS DEL ESTADO DE NAYARIT 2025

PRESUPUESTO BASADO EN RESULTADOS

MATRIZ DE INDICADORES PARA RESULTADOS (MIR)

DEPENDENCIA:	Instituto Nayarita para la Infraestructura Física Educativa (INIFE)	MIR INIFE

PED 2021-2027 CLAVE FUNCIONAL

ODS	E. REG	E. GEN	FIN	FUN	SF	M	PP	NOMBRE DEL PROGRAMA PRESUPUESTARIO (PP)	PP principal	PP Indirecto	Gasto Corriente	Gasto Inversi.
4	ER2	ER2-5	02	05	09	B	08R	Fortalecimiento de la Infraestructura Educativa para la Calidad (FAM (Educación Básica))	X		X	X
Nombre de Beneficiarios:												

Nivel/Resumen Narrativo	Nombre del Indicador	Definición	Fórmula	Unidad de Medida / Frecuencia	Tipo de Indicador / Dimensión a medir	Supuestos	Medios de verificación	Caracteristicas del Indicador* C R E M A
Fin								
Contribuir a asegurar las condiciones adecuadas de infraestructura física educativa necesarias para el desarrollo de las actividades académicas y escolares de las niñas, niños y adolescentes que cursan la educación básica mejorando la infraestructura de los planteles educativos públicos de tipo básico	Porcentaje de alumnos de educación básica que se encuentra en planteles educativos públicos que fueron mejorados en sus condiciones de infraestructura física educativa	Se refiere a los alumnos que son beneficiados de los planteles educativos públicos de tipo básico que fueron mejorados en sus condiciones de infraestructura física educativa necesarias para el desarrollo de las actividades académicas y escolares. Las condiciones adecuadas se refieren al plantel que cumple con la normatividad técnica aplicable en materia de infraestructura física educativa, consultables en https://www.gob.mx/inifed/acciones-y-programas/normatividad-técnica	(Alumnos de educación básica que fueron beneficiados con el mejoramiento en las condiciones de Infraestructura Física Educativa _INFE_ en el año t / Total de alumnos de los planteles educativos públicos de nivel básico que requieren de mejora en sus condiciones de Infraestructura en el estado en el año t) * 100	Porcentaje Anual	Estratégico Eficacia	Los planteles educativos públicos de tipo básico beneficiados continúan y preservan mejores condiciones en la infraestructura física educativa que favorecen el proceso de enseñanza-aprendizaje. Los estudiantes aprovechan las características adquiridas para mejorar su desempeño profesional y calidad de vida	Total de alumnos de los planteles educativos públicos de tipo básico beneficiados con el mejoramiento en las condiciones de Infraestructura Física Educativa (INFE) en el año t publicado anual presentado a la Junta de Gobierno bajo resguardo del Instituto Estatal de Infraestructura Física Educativa de cada entidad federativa. Alumnos de educación básica que toman beneficiados con el mejoramiento en las condiciones de infraestructura Física Educativa (INFE) en el año t publicado anual presentado a la Junta de Gobierno bajo resguardo del Instituto Estatal de Infraestructura Física educativa de cada	C C C C C
Propósito								
Los planteles educativos públicos de tipo básico cuentan con condiciones adecuadas de infraestructura física educativa.	Porcentaje de planteles educativos públicos de tipo básico que cuentan con condiciones adecuadas de infraestructura, atendidos en su infraestructura con recursos del Fondo de Aportaciones Múltiples	Mide el número de planteles educativos públicos de tipo básico que mejoran su infraestructura al ser atendidos con proyectos de infraestructura que puede ser de construcción, rehabilitación y/o mantenimiento y equipamiento con recursos del Fondo de Aportaciones Múltiples, respecto del total de planteles educativos públicos de tipo básico en el estado. Las condiciones adecuadas se refieren a los trabajos de ejecución de los planteles educativos intervenidos que cumple con la normatividad técnica aplicable en materia de infraestructura física educativa, consultables en https://www.gob.mx/inifed/acciones-y-programas/normatividad-técnica.	Número de planteles educativos públicos de tipo básico atendidos que cuentan con condiciones adecuadas de infraestructura con recursos del Fondo de Aportaciones Múltiples en el periodo t/Total de planteles educativos públicos de tipo básico que requieren mejorar sus condiciones en la infraestructura física educativa del estado en el periodo t.	Promedio Anual	Estratégico Eficiencia	El mejoramiento de los planteles se acompaña de contenidos educativos de calidad y docentes que cumplen con el perfil requerido	Total de planteles educativos públicos de tipo básico del estado mismo que fue reportado del Instituto Estatal de Infraestructura Física Educativa y/o la Secretaría de Obras Públicas de cada entidad federativa. Número de planteles educativos públicos de tipo básico mejorados en su infraestructura con recursos del Fondo de Aportaciones Múltiples en el periodo t/Universo anual bajo resguardo del Instituto Estatal de Infraestructura Física Educativa y/o la Secretaría de Obras Públicas de esta entidad	C C C C C
Los planteles educativos públicos de tipo básico cuentan con condiciones adecuadas de infraestructura física educativa.	Porcentaje de planteles educativos públicos de tipo básico que cuentan con condiciones adecuadas de infraestructura, atendidos con recursos del Fondo de Aportaciones Múltiples potenciado	Mide el número de planteles educativos públicos de tipo básico mejorados con recursos del FAM potenciado y que se ejecutan en el marco de los Lineamientos para la aplicación de los recursos para la conservación y mantenimiento de proyectos de la Infraestructura Física Educativa en el Programa FAM Potenciado. Las condiciones adecuadas se refieren al plantel que cumple con la normatividad técnica aplicable en materia de infraestructura física educativa, consultables en https://www.gob.mx/inifed/acciones-y-programas/normatividad-técnica	(Número de planteles educativos públicos de tipo básico atendidos que cuentan con condiciones adecuadas de infraestructura mejorados con recursos del Fondo de Aportaciones Múltiples potenciado en el periodo t/Total de planteles educativos públicos de tipo básico que requieren mejorar sus condiciones en la Infraestructura física del estado en el periodo t) * 100	Porcentaje Anual	Estratégico Eficacia	El mejoramiento de los planteles se acompaña de contenidos educativos de calidad y docentes que cumplen con el perfil requerido	Total de planteles educativos públicos de tipo básico en el estado/ Informe anual presentado a la Junta de Gobierno bajo resguardo del Instituto Estatal de Infraestructura Física Educativa se cada entidad federativa/ Número de planteles educativos públicos de tipo básico mejorados con recursos del Fondo de Aportaciones Múltiples potenciado/Informe anual/Informe de cierre del ejercicio	C C C C C

Nota: Las metas se deberán fijar hasta la publicación definitiva del Presupuesto de Egresos 2025 en el Periódico Oficial

*Nomenclaturas: 1.- Caracteristicas del Indicador: C = Claro, R = Relevante, E= Económico, M = Monitoreable y A = Adecuado
2 - Valoración Caracteristicas del Indicador: C = Cumple, CP = Cumple Parcialmente y NC = No Cumple

GOBIERNO DEL ESTADO DE NAYARIT

PRESUPUESTO DE EGRESOS DEL ESTADO DE NAYARIT 2025

PRESUPUESTO BASADO EN RESULTADOS

MATRIZ DE INDICADORES PARA RESULTADOS (MIR)

DEPENDENCIA:	Instituto Nayarita para la Infraestructura Física Educativa (INIFE)	MIR INIFE

PED 2021-2027 CLAVE FUNCIONAL

ODS	E. REC	E. GEN	FIN	FUN	SF	M	PP	NOMBRE DEL PROGRAMA PRESUPUESTARIO (PP)	PP principal	PP Indirecto	Gasto Corriente	Gasto Inversi.
4	ER2	ER2-5	02	05	06	B	086	Fortalecimiento de la Infraestructura Educativa para la Calidad (FAM (Educación Básica))	X		X	X
Nombre de Beneficiarios:												

Nivel/Resumen Narrativo	Nombre del Indicador	Definición	Fórmula	Unidad de Medida Frecuencia	Tipo de Indicador/ Dimensión a medir	Supuestos	Medios de verificación	Características del Indicador*
							Actas de Gobierno bajo resguardo del Instituto Estatal de Infraestructura Física Educativa que obra en cada unidad ejecutora.	

Componente

								C	R	E	M	A
Proyectos concluidos de construcción en planteles educativos públicos de tipo básico del Fondo de Aportaciones Múltiples regular.	Porcentaje de planteles educativos públicos de tipo básico con proyectos concluidos en la categoría de construcción	Mide el número de proyectos en la categoría de construcción concluidos, de planteles educativos públicos de tipo básico financiados por medio del Fondo de Aportaciones Múltiples Infraestructura Educativa Regular. La construcción se refiere al conjunto de actividades efectuadas para edificar, instalar, ampliar o modificar uno o más espacios educativos o parte de ellos, de acuerdo a las Normas y Especificaciones para Estudios, Proyectos, Construcción e Instalaciones emitidas por el Instituto Nacional de la Infraestructura Física Educativa.	(Número de planteles educativos públicos de tipo básico con proyectos concluidos en la categoría de construcción en el periodo t/Total de planteles educativos públicos de tipo básico con proyecto de construcción aprobado en el periodo t) * 100	Porcentaje	Gestión	Los miembros de la comunidad escolar cuidan las instalaciones de los planteles educativos públicos de tipo básico	Total de planteles educativos públicos de tipo básico con proyecto de construcción aprobado en el periodo t/Informe trimestral bajo resguardo del Instituto Estatal de Infraestructura Física Educativa y/o la Secretaría de Obras Públicas de cada entidad federativa. Número de planteles educativos públicos de tipo básico con proyecto concluido en el trabajo de construcción en el periodo t/Informe trimestral bajo resguardo del Instituto Estatal de Infraestructura Física Educativa y/o la Secretaría de Obras Públicas de cada entidad	C	C	C	C	C
				Trimestral	Eficacia							
Proyectos concluidos de rehabilitación y/o mantenimiento en planteles educativos públicos de tipo básico del Fondo de Aportaciones Múltiples regular.	Porcentaje de planteles educativos públicos de tipo básico con proyectos concluidos en la categoría de rehabilitación y/o mantenimiento	Mide el número de proyectos en la categoría de rehabilitación y/o mantenimientos concluidos de planteles educativos públicos de tipo básico financiados por medio del Fondo de Aportaciones Múltiples Infraestructura Educativa Regular. La rehabilitación y/o mantenimiento se refiere a trabajos necesarios para restablecer las condiciones y características originales de resistencia o funcionamiento de un inmueble educativo y/o las operaciones necesarias que se realizan en las construcciones, instalaciones, sistemas, mobiliario y equipocon el fin de sostener y asegurar su buen funcionamiento, de acuerdo a las Normas y Especificaciones para Estudios, Proyectos, Construcción e Instalaciones emitidas por el Instituto Nacional de la Infraestructura Física Educativa.	(Número de planteles educativos públicos de tipo básico con proyectos concluidos en la categoría de rehabilitación y/o mantenimiento en el periodo t/Total de planteles educativos públicos de tipo básico con proyecto de rehabilitación y/o mantenimiento aprobado en el periodo t) * 100	Porcentaje	Gestión	Los miembros de la comunidad escolar cuidan las instalaciones de los planteles educativos públicos de tipo básico.	Total de planteles educativos públicos de tipo básico con proyecto aprobado de rehabilitación y/o mantenimiento en el periodo t/Informe trimestral bajo resguardo del Instituto Estatal de Infraestructura Física Educativa y/o de la Secretaría de Obras Públicas de cada Entidad federativa/ Número de planteles educativos públicos de tipo básico con proyectos concluidos en la categoría de rehabilitación y/o mantenimiento en el periodo t/Informe trimestral bajo resguardo del Instituto Estatal de Infraestructura Física Educativa y/o de la Secretaría de Obras Públicas de cada Entidad federativa	C	C	C	C	C
				Trimestral	Eficacia							

Nota: Las metas se definirán hasta la publicación definitiva del Presupuesto de Egresos 2025 en el Periódico Oficial

*Nomenclaturas: 1.- Características del Indicador: C = Claro, R = Relevante, E= Económico, M = Monitoreable y A = Adecuado. 2 - Valoración Características del Indicador: C = Cumple, CP = Cumple Parcialmente y NC = No Cumple

GOBIERNO DEL ESTADO DE NAYARIT

PRESUPUESTO DE EGRESOS DEL ESTADO DE NAYARIT 2025

PRESUPUESTO BASADO EN RESULTADOS

MATRIZ DE INDICADORES PARA RESULTADOS (MIR)

DEPENDENCIA:	Instituto Nayarita para la Infraestructura Física Educativa (INIFE)	MIR INIFE

PED 2021-2027 CLAVE FUNCIONAL

OOS	E REC	E. GEN	FIN	FUN	SF	M	PP	NOMBRE DEL PROGRAMA PRESUPUESTARIO (PP)	PP principal	PP Indirecto	Gasto Corriente	Gasto Inversi
4	ER2	ER2-5	02	05	06	B	088	Fortalecimiento de la Infraestructura Educativa para la Calidad (FAM (Educación Básica))	X		X	X

Nombre de Beneficiarios:

Nivel/Resumen Narrativo	Nombre del Indicador	Definición	Fórmula	Unidad de Medida / Frecuencia	Tipo de Indicador/ Dimensión a medir	Supuestos	Medios de verificación	Caracteristicas del indicador*				
Proyectos concluidos de equipamiento en planteles educativos públicos de tipo básico del Fondo de Aportaciones Múltiples regular.	Porcentaje de planteles educativos públicos de tipo básico con proyectos concluidos en la categoría de equipamiento	Mide el número de proyectos concluidos en la categoría de equipamiento de planteles educativos públicos de tipo básico financiados por medio del Fondo de Aportaciones Múltiples Infraestructura Educativa Regular. El equipamiento se refiere a los anaqres, artefactos y dispositivos que se colocan y/o instalan en un edificio, habilitándolo para llevar a cabo una función o una labor determinada.	(Número de planteles educativos públicos de tipo básico con proyectos concluidos en la categoría de equipamiento en el periodo t / Total de planteles educativos públicos de tipo básico con proyecto de equipamiento aprobado en el periodo t) * 100	Porcentaje / Trimestral	Gestión / Eficacia	Los maestros de la comunidad escolar cuidan las instalaciones de los planteles educativos públicos de tipo básico	Informe de planteles educativos públicos de tipo básico con proyectos concluidos en la categoría de equipamiento en el periodo t/Informe trimestral bajo resguardo del Instituto Estatal de Infraestructura Física Educativa y/o la Secretaría de Obras Públicas de corte estatal federativo. Total de planteles educativos públicos de tipo básico con proyecto de equipamiento aprobado en el periodo t/Informe trimestral bajo resguardo del Instituto Estatal de Infraestructura Física Educativa y/o la Secretaría de Obras Públicas de corte estatal federativo.	C	C	C	C	C
Proyectos integrales de infraestructura física concluidos en planteles educativos públicos de tipo básico a través del Fondo de Aportaciones Múltiples potenciado.	Porcentaje de planteles educativos públicos de tipo básico con proyectos integrales de infraestructura en el Fondo de Aportaciones Múltiples potenciado	Mide el número de planteles educativos públicos de tipo básico con proyectos integrales concluidos financiados por medio del Fondo de Aportaciones Múltiples potenciado. Los proyectos integrales se refieren a la construcción, rehabilitación y/o mantenimiento y equipamiento de escuelas públicas de tipo básico. Para la selección de los planteles educativos públicos de tipo básico que serán beneficiados, se consideró la información recabada por el Censo de Escuelas, Maestros y Alumnos de Educación Básica y Especial de 2013, así como por el Diagnóstico Nacional de la Infraestructura Física Educativa elaborado por el Instituto Nacional de la Infraestructura Física Educativa, con el fin de detectar aquellos con las mayores necesidades de infraestructura.	(Número de planteles educativos públicos de tipo básico con proyectos integrales concluidos en el periodo t / Número de planteles educativos públicos de tipo básico con proyectos integrales aprobados en el periodo t) * 100	Porcentaje / Trimestral	Gestión / Eficacia	No sucedan desastres naturales que puedan dañar las instalaciones de los planteles educativos públicos de tipo básico de manera extraordinaria.	Número de planteles educativos públicos de tipo básico con proyectos integrales concluidos en el periodo t/Informe trimestral bajo resguardo del Instituto Estatal de Infraestructura Física Educativa y/o la Secretaría de Obras Públicas de corte estatal federativo/ Número de planteles educativos públicos de tipo básico con proyectos integrales aprobados en el periodo t/Informe trimestral bajo resguardo del Instituto Estatal de Infraestructura Física Educativa y/o la Secretaría de Obras Públicas de corte estatal	C	C	C	C	C
Actividades												C R E M A
Ejecución de proyectos de construcción de planteles educativos públicos de tipo básico en el Fondo de Aportaciones Múltiples regular.	Porcentaje de planteles educativos públicos de tipo básico con proyectos en proceso de ejecución en la categoría de construcción	Mide el número de proyectos en la categoría de construcción que se están llevando a cabo en planteles educativos públicos de tipo básico financiados por medio deFondo de Aportaciones Múltiples Infraestructura Educativa Regular. La construcción se refiere al conjunto de actividades efectuadas para edificar, instalar, ampliar o modificar uno o más planteles educativos públicos o parte de ellos de acuerdo a las Normas y Especificaciones para Estudios, Proyectos, Construcción e Instalaciones emitidas por el Instituto Nacional de la Infraestructura Física Educativa.	(Número de planteles educativos públicos de tipo básico con proyectos en proceso de ejecución en la categoría de construcción en el periodo t / Total de planteles educativos públicos de tipo básico identificados en el padrón para ser atendidos por el programa en el periodo t) * 100	Porcentaje / Trimestral	Gestión / Eficacia	Los beneficiarios y/o proveedores cumplen con las condiciones establecidas en los convenios de trabajo de los proyectos de infraestructura física educativa y existe estabilidad en el país en los tiempos	Número de planteles educativos públicos de tipo básico con proyectos en proceso de ejecución en la categoría de construcción en el periodo t/ Informe trimestral bajo resguardo del Instituto Estatal de Infraestructura Física Educativa y/o la Secretaría de Obras Públicas de corte estatal federativo; Total de planteles educativos públicos de tipo básico identificados en el padrón para ser atendidos por el programa en el periodo t/ Informe trimestral proporcionado a la Junta de	C	C	C	C	C

Nota: Las metas se definirán hasta la publicación definitiva del Presupuesto de Egresos 2025 en el Periódico Oficial

*Nomenclatura: 1.- Caracteristicas del Indicador: C = Claro, R = Relevante, E= Económico, M = Monitoreable y A = Adecuado.
2.- Valoración Caracteristicas del Indicador: C = Cumple, CP = Cumple Parcialmente y NC = No Cumple

GOBIERNO DEL ESTADO DE NAYARIT

PRESUPUESTO DE EGRESOS DEL ESTADO DE NAYARIT 2025

PRESUPUESTO BASADO EN RESULTADOS

MATRIZ DE INDICADORES PARA RESULTADOS (MIR)

DEPENDENCIA:	Instituto Nayarita para la Infraestructura Física Educativa (INIFE)	MIR INIFE

PED 2021-2027 CLAVE FUNCIONAL

ODR	E. REC.	E. GEN.	FIN	FUN	SF	M	PP	NOMBRE DEL PROGRAMA PRESUPUESTARIO (PP)	PP principal	PP indirecto	Gasto Corriente	Gasto Inversión
4	ER2	ER2-5	02	05	06	B	086	Fortalecimiento de la Infraestructura Educativa para la Calidad (FAM (Educación Básica))	X		X	X

Nombre de Beneficiarios:

Nivel/Resumen Narrativo	Nombre del Indicador	Definición	Fórmula	Unidad de Medida Frecuencia	Tipo de Indicador/ Dimensión a medir	Supuestos	Medios de verificación	Características del indicador*				
							Gobierno bajo responsabilidad del Instituto Estatal de Infraestructura Física Educativa (IEIFE) y la Secretaría de Obras Públicas de Fondo Federal Informático					
Ejecución de proyectos en rehabilitación y/o mantenimiento de planteles educativos públicos de tipo básico en el Fondo de Aportaciones Múltiples regular.	Porcentaje de planteles educativos públicos de tipo básico con proyectos en proceso de ejecución en la categoría de rehabilitación y/o mantenimiento	Mide el número de proyectos en la categoría de rehabilitación y/o mantenimiento que se están llevando a cabo en planteles educativos públicos de tipo básico financiados por medio de Fondo de Aportaciones Múltiples Infraestructura Educativa Regular. La rehabilitación y/o mantenimiento se refiere a trabajos necesarios para restablecer las condiciones y características originales de resistencia o funcionamiento de un inmueble educativo y/o las operaciones necesarias que se realizan en las construcciones, instalaciones, sistemas, mobiliario y equipo con el fin de sostener y asegurar su buen funcionamiento, de acuerdo a las Normas y Especificaciones para Estudios, Proyectos, Construcción e Instalaciones emitidas por el Instituto Nacional de la Infraestructura Física Educativa.	(Número de planteles educativos públicos de tipo básico con proyectos en proceso de ejecución en la categoría de rehabilitación y/o mantenimiento en el periodo t / Total de planteles educativos públicos de tipo básico identificados en el padrón para ser atendidas por el programa en el periodo t) * 100	Porcentaje Trimestral	Gestión Eficacia	Los contratistas y/o proveedores cumplen con las condiciones establecidas en los contratos de trabajo de los proyectos de infraestructura física educativa y existe estabilidad en el precio de los insumos	Total de planteles educativos públicos de tipo básico identificados en el padrón para ser atendidos por el programa en el periodo presentado a la Junta de Gobierno del Instituto Estatal de Infraestructura Física Educativa de cada entidad federativa. Número de planteles educativos públicos de tipo básico con proyectos en proceso de ejecución en la categoría de rehabilitación y/o mantenimiento en el periodo informado presentado a la Junta de Gobierno del Instituto Estatal de Infraestructura Física Educativa de cada entidad federativa.	C	C	C	C	C
Ejecución de proyectos de equipamiento de planteles educativos públicos de tipo básico en el Fondo de Aportaciones Múltiples regular.	Porcentaje de planteles educativos públicos de tipo básico con proyectos en proceso de ejecución en la categoría de equipamiento	Mide el número de proyectos en la categoría de equipamiento que se están llevando a cabo en planteles educativos públicos de tipo básico, financiados por medio de Fondo de Aportaciones Múltiples Infraestructura Educativa Regular. El equipamiento se refiere a los enseres, artefactos y dispositivos que se colocan y/o instalan en un edificio, habilitándolo para llevar a cabo una función o una labor determinada, de acuerdo a las Normas y Especificaciones para Estudios, Proyectos, Construcción e Instalaciones emitidas por el Instituto Nacional de la Infraestructura Física Educativa.	(Número de planteles educativos públicos de tipo básico con proyectos en proceso de ejecución en la categoría de equipamiento en el periodo t / Total de planteles educativos públicos de tipo básico identificados en el padrón para ser atendidos por el programa en el periodo t) * 100	Porcentaje Trimestral	Gestión Eficacia	Los contratistas y/o proveedores cumplen con las condiciones establecidas en los contratos de trabajo de los proyectos de infraestructura física educativa y existe estabilidad en el precio de los insumos	Total de planteles educativos públicos de tipo básico identificados en el padrón para ser atendidos por el programa en el periodo presentado a la Junta de Gobierno del Instituto Estatal de Infraestructura Física Educativa de cada entidad federativa. Número de planteles educativos públicos de tipo básico con proyectos en proceso de ejecución en la categoría de equipamiento en el periodo informado presentado a la Junta de Gobierno del Instituto Estatal de Infraestructura Física Educativa de cada entidad federativa	C	C	C	C	C
Ejecución de proyectos integrales de infraestructura física de planteles educativos públicos de tipo básico a través del Fondo de Aportaciones Múltiples potenciado.	Porcentaje de planteles educativos públicos de tipo básico con proyectos integrales de infraestructura física en proceso de ejecución a través del	Mide el número de planteles educativos públicos de tipo básico con proyectos integrales de infraestructura física que se están llevando a cabo, financiados por medio del Fondo de Aportaciones Múltiples potenciado. Los proyectos integrales se refieren a la construcción, rehabilitación y/o	(Número de planteles educativos públicos de tipo básico con proyectos en proceso de ejecución en las categorías de construcción, rehabilitación y/o mantenimiento y	Porcentaje Trimestral	Gestión Eficacia	Los contratistas y/o proveedores cumplen los proyectos integrales de infraestructura física educativa de acuerdo con las condiciones establecidas en los contratos de los trabajos educativos y los precios de los insumos necesarios se mantienen estables	Total de planteles educativos públicos de tipo básico identificados en el padrón para ser atendidos por el programa en el periodo informado presentado a la Junta de	C	C	C	C	C

Nota: Las metas se definirán hasta la publicación definitiva del Presupuesto de Egresos 2025 en el Periódico Oficial

*Nomenclaturas: 1.- Características del indicador: C = Claro, R = Relevante, E= Económico, M = Monitoreable y A = Adecuado.
2.- Valoración Características del Indicador: C = Cumple, CP = Cumple Parcialmente y NC = No Cumple

GOBIERNO DEL ESTADO DE NAYARIT

PRESUPUESTO DE EGRESOS DEL ESTADO DE NAYARIT 2025

PRESUPUESTO BASADO EN RESULTADOS

MATRIZ DE INDICADORES PARA RESULTADOS (MIR)

DEPENDENCIA:	Instituto Nayarita para la Infraestructura Física Educativa (INIFE)	MIR INIFE

PED 2021-2027 CLAVE FUNCIONAL

ODS	E. REC.	E. GEN.	FIN	FUN	SF	M	PP	NOMBRE DEL PROGRAMA PRESUPUESTARIO (PP)	PP principal	PP indirecto	Gasto Corriente	Gasto Invers.
4	ER2	ER2-5	02	05	06	B	088	Fortalecimiento de la Infraestructura Educativa para la Calidad (FAM (Educación Básica))	X		X	X
Nombre de Beneficiarios:												

Nivel/Resumen Narrativo	Nombre del Indicador	Definición	Fórmula	Unidad de Medida Frecuencia	Tipo de Indicador/ Dimensión a medir	Supuestos	Medios de verificación	Caracteristicas del Indicador*
	Fondo de Aportaciones Múltiples potenciado	mantenimiento y equipamiento de escuelas públicas de tipo básico. Para la selección de los planteles educativos públicos de tipo básico que serán beneficiados, se consideró la información recabada por el Censo de Escuelas, Maestros y Alumnos de Educación Básica y Especial de 2013, así como por el Diagnóstico Nacional de la Infraestructura Física Educativa elaborado por el Instituto Nacional de la Infraestructura Física Educativa, con el fin de detectar aquellos con las mayores necesidades de infraestructura.	equipamiento en el periodo t/ Total de planteles educativos públicos de tipo básico identificados en el padrón para ser atendidos por el programa en el periodo t) * 100				Gestiona bajo resguardo del Instituto Estatal de Infraestructura Física Educativa de cada entidad federativa; Numero de planteles públicos de tipo básico con proyectos en proceso de ejecución en las categorías de construcción, rehabilitación y/o mantenimiento y equipamiento en el periodo t / Informe trimestral presentado a la Junta de Gobierno bajo resguardo del Instituto Estatal de Infraestructura Física Educativa de cada entidad federativa	

Nota: Las metas se definirán hasta la publicación definitiva del Presupuesto de Egresos 2025 en el Periódico Oficial

*Nomenclaturas: 1.- Caracteristicas del Indicador: C = Claro, R = Relevante, E= Económico, M = Monitoreable y A = Adecuado
2.- Valoración Caracteristicas del Indicador: C = Cumple, CP = Cumple Parcialmente y NC = No Cumple

GOBIERNO DEL ESTADO DE NAYARIT

PRESUPUESTO DE EGRESOS DEL ESTADO DE NAYARIT 2025

PRESUPUESTO BASADO EN RESULTADOS

MATRIZ DE INDICADORES PARA RESULTADOS (MIR)

DEPENDENCIA:	Instituto Nayarita para la Infraestructura Física Educativa (INIFE)	MIR INIFE

PED 2021-2027 CLAVE FUNCIONAL

ODS	E. REC	E. GEN.	FIN	FUN	SF	M	PP	NOMBRE DEL PROGRAMA PRESUPUESTARIO (PP)	PP principal	PP Inducido	Gasto Corriente	Gasto Invers.
4	ER2	ER2-5	02	05	08	B	088	Fortalecimiento de la Infraestructura Educativa para la Calidad (FAM Educación Superior)	X		X	X

Nombre de Beneficiarios:

Nivel/Resumen Narrativo	Nombre del Indicador	Definición	Fórmula	Unidad de Medida Frecuencia	Tipo de Indicador/ Dimensión a medir	Supuestos	Medios de verificación	Características del Indicador* C R E M A
Fin								
Contribuir a generar entornos favorables para el proceso de enseñanza aprendizaje de los adolescentes y jóvenes, fortaleciendo la infraestructura educativa de la Educación Media Superior y Superior.	Tasa bruta de cobertura pública de educación superior	Mide el número total de alumnos matriculados instituciones de educación superior públicas al inicio del ciclo escolar, por cada 100 individuos entre 18 y 22 años de edad. Nivel profesional: incluye licenciatura, Técnico Superior Universitario o equivalente)	(Matrícula pública de educación superior en el nivel profesional en el año t/ la población total de 18 a 22 años en el año t) * 100	Porcentaje Anual	Estratégico Eficacia	El país cuenta con condiciones sociales, económicas y de calidad que permiten a los estudiantes acceder sus trayectorias sobre para el desarrollo del país	Matrícula pública de educación superior en el nivel profesional en el año t: Informe de resultados del FAM, publicado en la página web oficial de la SEP, https://www.gob.mx/sep/documentos/informe-de-resultados-del-fondo-de-aportaciones-multiples-fam-basica-y-especial-y-fam-educacion-superior-ejercicio-fiscal-2021-publicado-en-el-2022. Población total de 18 a 22 años en el año t: Proyecciones de la Población de México y de las Entidades Federativas, 2018-2050 CONAPO	C C C C C
Propósito								
Las escuelas de educación media superior y educación superior incrementan su matrícula.	Porcentaje de escuelas de educación superior que incrementan su matrícula	Mide el número de escuelas de educación superior que son beneficiadas con recursos del Fondo de Aportaciones Múltiples (FAM) que incrementan su matrícula, respecto del total de escuelas de educación superior por estado y nacional.	(Número de escuelas de educación superior beneficiadas con recursos del Fondo de Aportaciones Múltiples que incrementan su matrícula en el ciclo t / Total de escuelas de educación superior en el año t) * 100	Porcentaje Anual	Estratégico Eficiencia	El cumplimiento de las acciones se acompaña de contenidos educativos de calidad y docentes que cumplen con el perfil requerido	Número de escuelas de educación superior beneficiadas con recursos del Fondo de Aportaciones Múltiples que incrementan su matrícula en el ciclo t: Informe de resultados del FAM, publicado en la página web oficial de la SEP, https://www.gob.mx/sep/documentos/informe-de-resultados-del-fondo-de-aportaciones-multiples-fam-basica-y-especial-y-fam-educacion-superior-ejercicio-fiscal-2021-publicado-en-el-2022. Matrícula de escuelas de educación superior del ciclo t: Estadística del Formato 911	C C C C C
Componente								
C3 Recursos entregados para la mejora de la infraestructura de las escuelas de educación superior en los estados	Porcentaje de planteles y/o campus de educación superior atendidos con proyectos de rehabilitación y/o mantenimiento con recursos del FAM, durante un año, en el estado.	Mide el número de planteles y/o escuelas de educación superior con recursos del Fondo de Aportaciones Múltiples para la atención de proyectos de rehabilitación y/o mantenimiento, respecto del total de planteles y/o escuelas de educación superior en el estado.	(Número de planteles y/o escuelas de educación superior con recursos del Fondo de Aportaciones Múltiples para la atención de proyectos de rehabilitación y/o mantenimiento en el periodo t/Total de planteles y/o escuelas de educación superior del estado) *100	Porcentaje Anual	Estratégico Eficacia	Compromiso de los Gobiernos Estatales para la entrega en tiempo y forma de los recursos a las IFE y a los Institutos Estatales de Infraestructura Educativa.	Planteles y/o escuelas de educación superior con recursos del Fondo de Aportaciones Múltiples para la atención de proyectos de rehabilitación y/o mantenimiento en el periodo t: Informes sobre el avance físico financiero de los proyectos de la INIFE. Los reportados de las Entidades Federativas. Total de planteles y/o Escuelas de educación superior en el estado: Principales cifras del Sistema Educativo Nacional https://www.planeacion.sep.gob.mx/. bajo	C C C C C
C3 Recursos entregados para la mejora de la infraestructura de las escuelas de educación superior en los estados	Porcentaje de escuelas de educación superior atendidos con proyectos de equipamiento con recursos del FAM, durante un año, en el estado.	Mide el número de escuelas de educación superior con recursos del Fondo de Aportaciones Múltiples para la atención de proyectos de equipamiento, respecto del total de escuelas de educación superior en el estado.	(Número de escuelas de educación superior con recursos del Fondo de Aportaciones Múltiples para la atención de proyectos de equipamiento en el periodo t/Total	Porcentaje Anual	Estratégico Eficacia	Compromiso de los Gobiernos Estatales para la entrega en tiempo y forma de los recursos a las IFES o a los Institutos Estatales de Infraestructura Educativa.	Escuelas de educación superior con recursos del Fondo de Aportaciones Múltiples para la atención de proyectos de equipamiento en el periodo t: Informes sobre el avance físico financiero de los proyectos de equipamiento de la INIFE. Los reportados de las Entidades Federativas. Total de escuelas de educación superior en el estado: Principales cifras del Sistema Educativo Nacional https://www.planeacion.sep.gob.mx/. bajo	C C C C C

Nota: Las metas se definirán hasta la publicación definitiva del Presupuesto de Egresos 2025 en el Periódico Oficial

*Nomenclaturas: 1.- Características del Indicador: C = Claro, R = Relevante, E= Económico, M = Monitoreable y A = Adecuado
2.- Valoración Características del indicador: C = Cumple, CP = Cumple Parcialmente y NC = No Cumple

GOBIERNO DEL ESTADO DE NAYARIT

PRESUPUESTO DE EGRESOS DEL ESTADO DE NAYARIT 2025

PRESUPUESTO BASADO EN RESULTADOS

MATRIZ DE INDICADORES PARA RESULTADOS (MIR)

DEPENDENCIA:	Instituto Nayarita para la Infraestructura Física Educativa (INIFE)	MIR INIFE

PED 2021-2027 CLAVE FUNCIONAL

OGS	E. REC	E. GEN.	FIN	FUN	SF	M	PP	NOMBRE DEL PROGRAMA PRESUPUESTARIO (PP)	PP principal	PP individual	Gasto Corriente	Gasto Inversión
4	ER2	ER2-5	02	05	06	B	080	Fortalecimiento de la Infraestructura Educativa para la Calidad (FAM Educación Superior)	X		X	X

Nombre de Beneficiarios:

Nivel/Resumen Narrativo	Nombre del Indicador	Definición	Fórmula	Unidad de Medida / Frecuencia	Tipo de Indicador/ Dimensión a medir	Supuestos	Medios de verificación	Características del Indicador*				
			de escuelas de educación superior del estado) * 100				finanzas de los proyectos de la INIFE bajo resguardo de las Coordinaciones Institucionales; Total de beneficiarios de educación superior en el estado; Principales cifras del Sistema Educativo Nacional,https://www.gob.mx/sep					
C1 Recursos entregados para la mejora de la infraestructura de las escuelas de educación superior en los estados	Porcentaje de escuelas de educación superior atendidos con proyectos de construcción con recursos del FAM, durante un año, en el estado.	Mide el número de escuelas de educación superior con recursos del Fondo de Aportaciones Múltiples para la atención de proyectos de construcción, respecto del total de escuelas de educación superior en el estado.	(Número de escuelas de educación superior con recursos del Fondo de Aportaciones Múltiples para la atención de proyectos de construcción en el período U Total de escuelas de educación superior del estado) * 100	Porcentaje Anual	Estratégico Eficacia	Convenios de los Gobiernos Estatales para la entrega en tiempo y forma de los recursos a las IPES o a los Institutos Estatales de Infraestructura Educativa.	Estudios de inscripción superior con recursos del Fondo de Aportaciones Múltiples para la atención de proyectos de construcción en el período U Informes sobre el avance físico financiero de los proyectos de la INIFE bajo resguardo de las Coordinaciones Institucionales; Total de Escuelas de educación superior en el estado; Principales cifras del Sistema Educativo Nacional,https://www.gob.mx/sep	C	C	C	C	C
Actividades								C	R	E	M	A
A2 Aprobación de proyectos de construcción, rehabilitación y/o mantenimiento, y equipamiento en instituciones de educación superior para ser financiados por el FAM Infraestructura Educativa.	Porcentaje de proyectos aprobados de Instituciones de educación superior en la categoría de construcción para ser financiados por el FAM Infraestructura Educativa	Mide el número de proyectos aprobados de Instituciones de educación superior en la categoría de construcción para ser financiados por el FAM Infraestructura Educativa sobre el total de proyectos solicitados en la categoría de construcción para educación superior	(Número de proyectos aprobados en instituciones de educación superior en la categoría de construcción para ser financiados por el FAM Infraestructura Educativa / Total de proyectos solicitados en la categoría de construcción en educación superior) * 100	Porcentaje Anual	Gestión Eficacia	Estar dentro de empresas para participar en las licitaciones de las obras y cumplan con los requisitos establecidos	Número de proyectos aprobados en instituciones de educación superior en la categoría de construcción para ser financiados por el FAM Infraestructura Educativa, Informe de Proyectos aprobados por categoría, Objetivos educativos para ampliar la cobertura en la zona, más frecuente de la SEP, Número de proyectos aprobados en instituciones de educación superior en la categoría de construcción para ser financiados por el FAM Infraestructura Educativa, Expedientes Integrados por el Organismo Responsable de la Infraestructura Física Educativa.	C	C	C	C	C
A1 Aprobación de proyectos de construcción, rehabilitación y/o mantenimiento, y equipamiento en instituciones de educación superior para ser financiados por el FAM Infraestructura Educativa	Porcentaje de proyectos aprobados de Instituciones de educación superior en la categoría de rehabilitación y/o mantenimiento para ser financiados por el FAM Infraestructura Educativa	Mide el número de proyectos aprobados de Instituciones de educación superior en la categoría de rehabilitación y/o mantenimiento para ser financiados por el FAM Infraestructura Educativa sobre el total de proyectos solicitados en la categoría de rehabilitación y/o mantenimiento para educación superior	(Número de proyectos aprobados en instituciones de educación superior en la categoría de rehabilitación y/o mantenimiento para ser financiados por el FAM Infraestructura Educativa en el año U Total de proyectos solicitados en la categoría de rehabilitación y/o	Porcentaje Anual	Gestión Eficacia	Estar dentro de empresas para participar en las licitaciones de las obras y cumplan con los requisitos establecidos	Número de proyectos aprobados en instituciones de educación superior en la categoría de rehabilitación y/o mantenimiento para ser financiados por el FAM Infraestructura Educativa, Informe de Proyectos aprobados por categoría.	C	C	C	C	C

Nota: Las metas se definirán hasta la publicación definitiva del Presupuesto de Egresos 2025 en el Periódico Oficial

*Nomenclaturas: 1.- Características del Indicador: C = Claro, R = Relevante, E= Económico, M = Monitoreable y A = Adecuado
2.- Valoración Características del Indicador: C = Cumple, CP = Cumple Parcialmente y NC = No Cumple

GOBIERNO DEL ESTADO DE NAYARIT

PRESUPUESTO DE EGRESOS DEL ESTADO DE NAYARIT 2025

PRESUPUESTO BASADO EN RESULTADOS

MATRIZ DE INDICADORES PARA RESULTADOS (MIR)

DEPENDENCIA:	Instituto Nayarita para la Infraestructura Física Educativa (INIFE)	MIR INIFE

PED 2021-2027 CLAVE FUNCIONAL

OOB	E. REC	E. GEN.	FIN	FUN	SF	M	PP	NOMBRE DEL PROGRAMA PRESUPUESTARIO (PP)	PP principal	PP indirecto	Gasto Corriente	Gasto Inversi.
4	ER2	ER2-5	02	05	06	B	068	Fortalecimiento de la Infraestructura Educativa para la Calidad (FAM Educación Superior)	X		X	X
Nombre de Beneficiarios:												

Nivel/Resumen Narrativo	Nombre del Indicador	Definición	Fórmula	Unidad de Medida Frecuencia	Tipo de Indicador/ Dimensión a medir	Supuestos	Medios de verificación	Características del indicador*				
			mantenimiento en educación superior en el año t) *100				gob.mx/sacmex.html. Sólo requerido la SEJ.: Número de proyectos solicitados en instituciones de educación superior en la categoría de rehabilitación y/o mantenimiento para ser financiados por el FAM Infraestructura Educativa Expedientes integrados por el Organismo Responsable de la Infraestructura Física Educativa en cada unidad federativa requerida por cada unidad federativa					
A3 Aprobación de proyectos de construcción, rehabilitación y/o mantenimiento, y equipamiento en instituciones de educación superior para ser financiados por el FAM Infraestructura Educativa	Porcentaje de proyectos aprobados de instituciones de educación superior en la categoría de equipamiento para ser financiados por el FAM Infraestructura Educativa	Mide el número de proyectos aprobados de instituciones de educación superior en la categoría de equipamiento para ser financiados por el FAM Infraestructura Educativa sobre el total de proyectos solicitados en la categoría de equipamiento para educación superior	(Número de proyectos aprobados en instituciones de educación superior en la categoría de equipamiento para ser financiados por el FAM Infraestructura Educativa en el año t / Total de proyectos solicitados en la categoría de equipamiento en educación superior en el año t) * 100	Porcentaje Anual	Gestión Eficacia	Existe interés de empresas para participar en las licitaciones de obras y cumplen con los requisitos establecidos	Número de proyectos aprobados en instituciones de educación superior en la categoría de equipamiento para ser financiados por el FAM Infraestructura Educativa en el año t. Informe de proyectos aprobados por Gobierno https://www.gob.mx/cms/uploads/attachment/file/xxx/Anexo_Lineamientos.html. Sólo requerido la SEJ.: Número de proyectos solicitados en instituciones de educación superior en la categoría de equipamiento para ser financiados por el FAM Infraestructura Educativa Expedientes integrados por el Organismo Responsable de la Infraestructura Física Educativa en	C	C	C	C	C
A5 Proyectos de infraestructura financiados por el FAM en las escuelas de educación superior con seguimiento	Porcentaje de informes trimestrales sobre el ejercicio del FAM para escuelas de educación superior entregados en tiempo y forma	Mide el porcentaje de informes trimestrales integrados en tiempo y forma al Sistema de Recursos Federales Transferidos por estado.	((Número de informes trimestrales integrados en tiempo y forma al Sistema de Recursos Federales Transferidos en el año t / cuatro))*100	Porcentaje Trimestral	Gestión Eficacia	Compromiso de los gobiernos estatales con la mejora y desarrollo de la infraestructura educativa	Número de informes trimestrales integrados en tiempo y forma al Sistema de Recursos Federales Transferidos en el año t. Reportes del SNIFT, a cargo de la SHCP, por estado.	C	C	C	C	C
A4 Proyectos de infraestructura financiados por el FAM en las escuelas de educación superior con seguimiento	Porcentaje de escuelas de educación superior o Institutos Estatales de Infraestructura Educativa que reciben los recursos del FAM en tiempo y forma	Mide el porcentaje de escuelas de educación superior que reciben los recursos del FAM en tiempo y forma con base en la autorización de sus proyectos de infraestructura, por Estado.	(Número de escuelas de educación superior o Institutos Estatales de Infraestructura Educativa que reciben los recursos del FAM en tiempo y forma en el trimestre n del periodo t /Número de escuelas de educación superior beneficiados por el FAM en el periodo t) * 100	Porcentaje Trimestral	Gestión Eficacia	Compromiso de los gobiernos estatales con la mejora y desarrollo de la infraestructura educativa	Escuelas de educación superior que reciben los recursos del FAM en tiempo y forma en el trimestre n, del año t.CLC's que del trimestre n con la transferencia de recursos del PEF, bajo resguardo de las Entidades Federativas. Número de escuelas de educación superior beneficiadas con recursos del Fondo de Aportaciones Múltiples en el ejercicio fiscal de	C	C	C	C	C

Nota: Las metas se definirán hasta la publicación definitiva del Presupuesto de Egresos 2025 en el Periódico Oficial

*Nomenclatura: 1.- Características del Indicador: C = Claro, R = Relevante, E= Económico, M = Monitoreable y A = Adecuado
2.- Valoración Características del Indicador: C = Cumple, CP = Cumple Parcialmente y NC = No Cumple

GOBIERNO DEL ESTADO DE NAYARIT

PRESUPUESTO DE EGRESOS DEL ESTADO DE NAYARIT 2025

PRESUPUESTO BASADO EN RESULTADOS

MATRIZ DE INDICADORES PARA RESULTADOS (MIR)

DEPENDENCIA:	Instituto Nayarita para la Infraestructura Física Educativa (INIFE)	MIR INIFE

PED 2021-2027 CLAVE FUNCIONAL

ODS	E. REC	E. GEN.	FIN	FUN	SF	M	PP	NOMBRE DEL PROGRAMA PRESUPUESTARIO (PP)	PP principal	PP indirecto	Gasto Contante	Gasto Invers.
4	ER2	ER2-5	02	05	06	B	086	Fortalecimiento de la Infraestructura Educativa para la Calidad (FAM Educación Superior)	X		X	X
Nombre de Beneficiarios:												

Nivel/Resumen Narrativo	Nombre del Indicador	Definición	Fórmula	Unidad de Medida Frecuencia	Tipo de Indicador/ Dimensión a medir	Supuestos	Medios de verificación	Características del indicador*
							Resultados del FAM, publicado en la página web oficial de la SES: https://www.educacionsuperior.sep.gob.mx/acciones.html. Información bajo resguardo de la SES	

Nota: Las metas se definirán hasta la publicación definitiva del Presupuesto de Egresos 2025 en el Periódico Oficial

*Nomenclaturas. 1.- Características del indicador: C = Claro, R = Relevante, E= Económico, M = Monitoreable y A = Adecuado.
2.- Valoración Características del indicador: C = Cumple, CP = Cumple Parcialmente y NC = No Cumple

GOBIERNO DEL ESTADO DE NAYARIT

PRESUPUESTO DE EGRESOS DEL ESTADO DE NAYARIT 2025

PRESUPUESTO BASADO EN RESULTADOS

MATRIZ DE INDICADORES PARA RESULTADOS (MIR)

DEPENDENCIA:	Instituto Nayarita para la Infraestructura Física Educativa (INIFE)	MIR INIFE

PED 2021-2027 CLAVE FUNCIONAL

ODS	E. REC	E. GEN	FIN	FUN	SF	M	PP	NOMBRE DEL PROGRAMA PRESUPUESTARIO (PP)	PP principal	PP indirecto	Gasto Corriente	Gasto Inversi.
4	ER2	ER2-5	02	06	06	B	086	Fortalecimiento de la Infraestructura Educativa para la Calidad (FAM Educación Media Superior)	X		X	X

Nombre de Beneficiarios:

Nivel/Resumen Narrativo	Nombre del Indicador	Definición	Fórmula	Unidad de Medida / Frecuencia	Tipo de Indicador / Dimensión a medir	Supuestos	Medios de verificación	Características del Indicador*				
								C	R	E	M	A
Fin												
Contribuir a generar entornos favorables para el proceso de enseñanza aprendizaje de los adolescentes y jóvenes, fortaleciendo la infraestructura educativa de la Educación Media Superior y Superior.	Tasa bruta de cobertura de Educación Media Superior	Mide el número total de alumnos que cursan la Educación Media Superior, respecto de la población de 15 a 17 años.	(Total de alumnos inscritos en el nivel Medio Superior en el año t)/población de 15 a 17 años en el año t) * 100	Porcentaje Anual	Estratégico Eficacia	El país cuenta con condiciones sociales, económicas y de salud que permiten a los estudiantes aprovechar sus oportunidades para el desarrollo del país	Alumnos inscritos en el nivel Medio Superior en el año t: Sistema Interactivo de Consulta de Estadística Educativa http://www.planeacion.sep.gob.mx/principalescifras/ Población de 15 a 17 años: Proyecciones de la Población de México y de las Entidades Federativas, 2016-2050. CONAPO. http://www.conapo.gob.mx/es/CONAPO/Proyecciones_Proyecciones_Nacionales_2015?jkvd dam proyecciones.csv	C	C	C	C	C
Propósito												
Las escuelas de educación media superior y educación superior incrementan su matrícula.	Tasa de variación de la matrícula de escuelas de educación media superior en la modalidad escolarizada	Mide la variación de la matrícula de las escuelas de educación media superior en la modalidad escolarizada respecto del año anterior. Nota: Para el registro de la información en el SRFT cada entidad federativa reporta su tasa de variación correspondiente, a partir de sus datos sobre la matrícula de las escuelas de educación media superior en la modalidad escolarizada.	((Matrícula de las escuelas de educación media superior de la modalidad escolarizada en el periodo actual / matrícula de las escuelas de educación media superior de la modalidad escolarizada en el periodo anterior)-1) * 100	Porcentaje Anual	Estratégico Eficacia	El mejoramiento de las escuelas su ampliación de habilidades educativas de calidad y docentes que cuentan con el perfil requerido	Matrícula de las escuelas de educación media superior de la modalidad escolarizada en el año t: Sistema Interactivo de Consulta de Estadística Educativa https://www.planeacion.sep.gob.mx/principalescifras/ con base, por el cálculo cuando representativos para el numerador, primer para el denominador) : Matrícula de las escuelas de educación media superior de la modalidad escolarizada en el año t-1 Matrícula de estudiantes de educación media superior en la modalidad escolarizada Sistema Interactivo de Consulta de Estadística Educativa http://www.planeacion.sep.gob.mx/principalescifras/ del ciclo 2024 (ciclo escolar correspondiente para el numerador, primer para el denominador)	C	C	C	C	C
Componente												
C3 Recursos entregados para la mejora de la infraestructura de las escuelas de educación media superior en los estados	Porcentaje de escuelas de educación media superiores atendidos con proyectos de construcción con recursos del FAM en el estado.	Mide el número de escuelas de educación media superior con recursos del Fondo de Aportaciones Múltiples para la atención de proyectos de construcción, respecto del total de escuelas de educación media superior en el estado	(Número de escuelas de educación media superior con recursos del Fondo de Aportaciones Múltiples para la atención de proyectos de construcción en el año t/Total de escuelas de educación media superior del estado) * 100	Porcentaje Anual	Estratégico Eficacia	Las escuelas de Educación Media Superior en los estados cuentan con infraestructura y equipamiento.	Número de escuelas de educación media superior en los estados cuentan con recursos del Fondo de Aportaciones Múltiples para la atención de proyectos de construcción en el año t:Informe anual sobre el avance físico financiero de los proyectos de la Infraestructura Educativa de cada una	C	C	C	C	C

Nota: Las metas se definirán hasta la publicación definitiva del Presupuesto de Egresos 2025 en el Periódico Oficial

*Nomenclatura: 1 - Características del indicador: C = Claro, R = Relevante, E= Económico, M = Monitoreable y A = Adecuado.
2 - Valoración Características del indicador: C = Cumple, CP = Cumple Parcialmente y NC = No Cumple

GOBIERNO DEL ESTADO DE NAYARIT

PRESUPUESTO DE EGRESOS DEL ESTADO DE NAYARIT 2025

PRESUPUESTO BASADO EN RESULTADOS

MATRIZ DE INDICADORES PARA RESULTADOS (MIR)

DEPENDENCIA:	Instituto Nayarita para la Infraestructura Física Educativa (INIFE)	MIR INIFE

PED 2021-2027 CLAVE FUNCIONAL

ODS	E. REC	E. GEN.	FIN	FUN	SF	M	PP	NOMBRE DEL PROGRAMA PRESUPUESTARIO (PP)	PP principal	PP indirecto	Gasto Corriente	Gasto Inversa
4	ER2	ER2-5	02	05	08	B	088	Fortalecimiento de la Infraestructura Educativa para la Calidad (FAM Educación Media Superior)	X		X	X
Nombre de Beneficiarios:												

Nivel/Resumen Narrativo	Nombre del Indicador	Definición	Fórmula	Unidad de Medida Frecuencia	Tipo de Indicador/ Dimensión a medir	Supuestos	Medios de verificación	Características del indicador*
							de las Entidades Federativas; Total de escuelas de educación media superior del estado; Sistema Interactivo de Consulta de Estadística Educativa https://www.planeacion.s	
C1 Recursos entregados para la mejora de la infraestructura de las escuelas de educación media superior en los estados	Porcentaje de escuelas de educación media superiores atendidos con proyectos de equipamiento con recursos del FAM en el estado.	Mide el número de escuelas de educación media superior con recursos del Fondo de Aportaciones Múltiples para la atención de proyectos de equipamiento, respecto del total de escuelas de educación media superior en el estado.	(Número de escuelas de educación media superior con recursos del Fondo de Aportaciones Múltiples para la atención de proyectos de equipamiento en el año t/Total de escuelas de educación media superior del estado) * 100	Porcentaje Anual	Estratégico Eficacia	Las escuelas de Educación Media Superior en los estados aseguran su infraestructura y equipamiento.	Total de escuelas de educación media superior del estado; Sistema Interactivo de Consulta de Estadística Educativa https://www.planeacion.s.ep.gob.mx/principal/escolar; Número de escuelas de educación media superior con recursos del Fondo de Aportaciones Múltiples para la atención de proyectos de equipamiento en el año t/Informes sobre el avance físico financiero de los proyectos de la Infraestructura Educativa, de cada una de las Entidades Federativas	C C C C C
C2 Recursos entregados para la mejora de la infraestructura de las escuelas de educación media superior en los estados	Porcentaje de escuelas de educación media superiores atendidos con proyectos de rehabilitación y/o mantenimiento con recursos del FAM en el estado.	Mide el número de escuelas de educación media superior con recursos del Fondo de Aportaciones Múltiples para la atención de proyectos de rehabilitación y/o mantenimiento, respecto del total de escuelas de educación media superior en el estado.	(Número de escuelas de educación media superior con recursos del Fondo de Aportaciones Múltiples para la atención de proyectos de rehabilitación y/o mantenimiento en el año t / Total de escuelas de educación media superior del estado) * 100	Porcentaje Anual	Estratégico Eficacia	Las escuelas de Educación Media Superior en los estados aseguran su infraestructura y equipamiento.	Número de escuelas de educación media superior con recursos del Fondo de Aportaciones Múltiples para la atención de proyectos de rehabilitación y/o mantenimiento en el año t/Informes sobre el avance físico financiero de los proyectos de la Infraestructura Educativa, de cada una de las Entidades Federativas; Total de escuelas de educación media superior del estado; Sistema Interactivo de Consulta de Estadística Educativa https://www.planeacion.s.ep.gob.mx/principal/escolar	C C C C C
Actividades								C R E M A
Aprobación de proyectos de construcción, rehabilitación y/o mantenimiento, y equipamiento en instituciones de educación media superior para ser financiados por el FAM Infraestructura Educativa	Porcentaje de proyectos aprobados de instituciones de educación media superior en la categoría de rehabilitación y/o mantenimiento para ser financiados por el FAM Infraestructura Educativa durante el ejercicio de un año escolar	Mide el número de proyectos aprobados de instituciones de educación media superior en la categoría de rehabilitación y/o mantenimiento para ser financiados por el FAM Infraestructura Educativa sobre el total de proyectos solicitados en la categoría de rehabilitación y/o mantenimiento para educación media superior	(Número de proyectos aprobado en instituciones de educación media superior en la categoría de rehabilitación y/o mantenimiento para ser financiados por el FAM Infraestructura Educativa / Total de proyectos solicitados en la categoría de rehabilitación y/o mantenimiento en educación media	Porcentaje Anual	Gestión Eficacia	Cinco interés de entidades para participar en las licitaciones de los obras y cumplan con los requisitos establecidos	Número de proyectos aprobados en instituciones de educación media superior en la categoría de rehabilitación y/o mantenimiento para ser financiados por el FAM Infraestructura Educativa; Informes sobre el avance físico financiero de los proyectos de la Infraestructura	C C C C C

Nota: Las metas se definirán hasta la publicación definitiva del Presupuesto de Egresos 2025 en el Periódico Oficial

*Nomenclaturas: 1.- Características del indicador: C = Claro, R = Relevante, E= Económico, M = Monitoreable y A = Adecuado.
2.- Valoración Características del indicador: C = Cumple, CP = Cumple Parcialmente y NC = No Cumple

GOBIERNO DEL ESTADO DE NAYARIT

PRESUPUESTO DE EGRESOS DEL ESTADO DE NAYARIT 2025

PRESUPUESTO BASADO EN RESULTADOS

MATRIZ DE INDICADORES PARA RESULTADOS (MIR)

DEPENDENCIA:	Instituto Nayarita para la Infraestructura Física Educativa (INIFE)	MIR INIFE

PED 2021-2027 CLAVE FUNCIONAL

ODS	E. REC	E. GEN.	FIN	FUN	SF	M	PP	NOMBRE DEL PROGRAMA PRESUPUESTARIO (PP)	PP principal	PP Indirecto	Gasto Corriente	Gasto Invers.
4	ER2	ER2-5	02	05	06	B	088	Fortalecimiento de la Infraestructura Educativa para la Calidad (FAM Educación Media Superior)	X		X	X
Nombre de Beneficiarios:												

Nivel/Resumen Narrativo	Nombre del Indicador	Definición	Fórmula	Unidad de Medida Frecuencia	Tipo de Indicador/ Dimensión a medir	Supuestos	Medios de verificación	Características del indicador*				
			superior) * 100				Educativa de cada una de las Entidades Federativas * https://www.transparencia.gob.mx/es/PTP/programas-educativos (Dirigir bases según el ejercicio del gasto) Total de proyectos solicitados en la categoría de rehabilitación y/o mantenimiento en educación media superior Sistema Interactivo de Consulta de Estadística Educativa https://www.planeacion					
Aprobación de proyectos de construcción, rehabilitación y/o mantenimiento, y equipamiento en instituciones de educación media superior para ser financiados por el FAM Infraestructura Educativa	Porcentaje de proyectos aprobados de instituciones de educación media superior en la categoría de construcción para ser financiados por el FAM Infraestructura Educativa durante el ejercicio de un año escolar	Mide el número de proyectos aprobados de instituciones de educación media superior en la categoría de construcción para ser financiados por el FAM Infraestructura Educativa sobre el total de proyectos solicitados en la categoría de construcción para educación media superior	(Número de proyectos aprobados en instituciones de educación media superior en la categoría de construcción para ser financiados por el FAM Infraestructura Educativa / Total de proyectos solicitados en la categoría de construcción en educación media superior) * 100	Porcentaje Anual	Gestión Eficacia	Existe interés de empresas para participar en las licitaciones de las obras y cumplen con los requisitos establecidos	Número de proyectos aprobados en instituciones de educación media superior en la categoría de construcción para ser financiados por el FAM Infraestructura Educativa Informes sobre el avance físico financiero de los proyectos de la Infraestructura Educativa, de cada una de las Entidades Federativas https://www.transparencia.gob.mx/es/PTP/programas-educativos (Dirigir bases según el ejercicio del gasto) Total de proyectos solicitados en la categoría de construcción en educación media	C	C	C	C	C
Aprobación de proyectos de construcción, rehabilitación y/o mantenimiento, y equipamiento en instituciones de educación media superior para ser financiados por el FAM Infraestructura Educativa	Porcentaje de proyectos aprobados de instituciones de educación media superior en la categoría de equipamiento para ser financiados por el FAM Infraestructura Educativa durante el ejercicio de un año escolar	Mide el número de proyectos aprobados de instituciones de educación media superior en la categoría de equipamiento para ser financiados por el FAM Infraestructura Educativa sobre el total de proyectos solicitados en la categoría de equipamiento para educación media superior	(Número de proyectos aprobados en instituciones de educación media superior en la categoría de equipamiento para ser financiados por el FAM Infraestructura Educativa / Total de proyectos solicitados en la categoría de equipamiento en educación media superior) * 100	Porcentaje Anual	Gestión Eficacia	Existe interés de empresas para participar en las licitaciones de las obras y cumplen con los requisitos establecidos	Número de proyectos aprobados en instituciones de educación media superior en la categoría de equipamiento para ser financiados por el FAM Infraestructura Educativa Informes sobre el avance físico financiero de los proyectos de la Infraestructura Educativa, de cada una de las Entidades Federativas https://www.transparencia.gob.mx/es/PTP/programas-educativos (Dirigir bases según el ejercicio del gasto) Total de proyectos solicitados en la categoría de equipamiento en educación media superior Sistema	C	C	C	C	C

Nota: Las metas se definirán hasta la publicación definitiva del Presupuesto de Egresos 2025 en el Periódico Oficial

*Nomenclaturas: 1.- Características del indicador: C = Claro, R = Relevante, E= Económico, M = Monitoreable y A = Adecuado.
2.- Valoración Características del indicador: C = Cumple, CP = Cumple Parcialmente y NC = No Cumple

GOBIERNO DEL ESTADO DE NAYARIT

PRESUPUESTO DE EGRESOS DEL ESTADO DE NAYARIT 2025

PRESUPUESTO BASADO EN RESULTADOS

MATRIZ DE INDICADORES PARA RESULTADOS (MIR)

DEPENDENCIA:	Instituto Nayarita para la Infraestructura Física Educativa (INIFE)	MIR INIFE

PED 2021-2027 CLAVE FUNCIONAL

ODS	E. REC	E. GEN.	FIN	FUN	SF	M	PP	NOMBRE DEL PROGRAMA PRESUPUESTARIO (PP)	PP principal	PP indirecto	Gasto Corriente	Gasto Invers.
4	ER2	ER2-5	02	05	06	B	089	Fortalecimiento de la Infraestructura Educativa para la Calidad (FAM Educación Media Superior)	X		X	X

Nombre de Beneficiarios:

Nivel/Resumen Narrativo	Nombre del Indicador	Definición	Fórmula	Unidad de Medida Frecuencia	Tipo de Indicador/ Dimensión a medir	Supuestos	Medios de verificación	Características del Indicador*
							de Este dinica Educativa https://www.planeacion.segob.mx/principalasp.asp	
Los Institutos Locales de Infraestructura del Estado, reciben los recursos para la ejecución de los proyectos en tiempo y forma	Porcentaje de recursos radicados a los Institutos Locales de Infraestructura (ILIFE S), para el Fondo de Aportaciones Múltiples de Educación Media Superior	Porcentaje de recursos radicados a los Institutos Locales de Infraestructura Física Educativa (ILIFE's) para la operación del Fondo de Aportaciones Múltiples en educación Media Superior en el año I, respecto del recursos aprobados para el Fondo de Aportaciones Múltiples en el año I para Educación Media Superior.	(Recursos radicados a los ILIFEs para la operación del Fondo de Aportaciones Múltiples en Educación Media Superior en el año I/ Recursos aprobados por el Fondo de aportaciones Múltiples en Educación Media Superior en el año I) * 100	Porcentaje Trimestral	Gestión Eficacia	Los Institutos Locales de Infraestructura reciben el recurso para la ejecución de los proyectos.	Recursos radicados a los ILIFE a para la operación del Fondo de Aportaciones Múltiples en Educación Media Superior en el año I AVISO mediante el cual se da a conocer a los gobiernos de los estados federativos la distribución y calendarización para la ministración durante el ejercicio fiscal del actual de los recursos correspondientes a el Fondo de Aportaciones Múltiples (FAM) en sus componentes de Infraestructura Educativa Básica, Media Superior y.	C C C C C

Nota: Las metas se definirán hasta la publicación definitiva del Presupuesto de Egresos 2025 en el Periódico Oficial

*Nomenclaturas: 1.- Características del Indicador: C = Claro, R = Relevante, E= Económico, M = Monitoreable y A = Adecuado.
2.- Valoración Características del indicador: C = Cumple, CP = Cumple Parcialmente y NC = No Cumple

GOBIERNO DEL ESTADO DE NAYARIT

PRESUPUESTO DE EGRESOS DEL ESTADO DE NAYARIT 2025

PRESUPUESTO BASADO EN RESULTADOS

MATRIZ DE INDICADORES PARA RESULTADOS (MIR)

DEPENDENCIA:	Instituto Nayarita para la Infraestructura Física Educativa (INIFE)	MIR INIFE

PED 2021-2027 CLAVE FUNCIONAL

ODS	E REC	E GEN.	FIN	FUN	SF	M	PP	NOMBRE DEL PROGRAMA PRESUPUESTARIO (PP)	PP principal	PP indirecto	Gasto Corriente	Gasto Inversi.
4	ER2	ER2-5	02	05	06	B	088	Fortalecimiento de la Infraestructura Educativa para la Calidad (Nivel Básico)	X		X	X

Nombre de Beneficiarios:

Nivel/Resumen Narrativo	Nombre del Indicador	Definición	Fórmula	Unidad de Medida Frecuencia	Tipo de Indicador/ Dimensión a medir	Supuestos	Medios de verificación	Características del Indicador*					
								C	R	E	M	A	
Fin													
Contribuir a mejorar el desarrollo óptimo de las actividades académicas para los alumnos y alumnas del nivel básico mediante la mejora de la infraestructura de los planteles públicos en Nayarit	Porcentaje de alumnos de nivel básico que se encuentran en planteles públicos que fueron mejorados en sus condiciones de infraestructura física educativa	Se refiere a los alumnos que son beneficiados de los planteles públicos de nivel básico que fueron mejorados en sus condiciones de infraestructura física educativa necesarias para el desarrollo de las actividades académicas y escolares. Las condiciones adecuadas se refieren al plantel que cumple con la normatividad técnica aplicable en materia de infraestructura física educativa.	(Alumnos de nivel básico que fueron beneficiados con el mejoramiento en las condiciones de Infraestructura Física Educativa _INIFE_ en el año t / Total de alumnos de los planteles públicos de nivel básico que requieren de mejora en sus condiciones de infraestructura en el estado en el año t) * 100	Porcentaje Anual	Estratégico Eficacia	Una vez estabilizada política pública que garantice la educación como un pilar fundamental para el desarrollo social y económico	Datos proporcionados por Secretaría de Educación y SEPEN del estado. Departamento de Estadística (SEPEN) cifras al semestre FB11 de inicio del ciclo escolar actual (periodo escolar). (https://www.fb11.sep.gob.mx) Informes trimestrales y cierre de ejercicio presentados en la junta de gobierno del INIFE y registros administrativos (Dirección de planeación) https://www.infonay.gob.mx/publicacion/fed_administrativa en https://www.gob.mx/sfp/documentos/programas-presupuestarios	C	C	C	C	C	
Propósito													
Los planteles públicos de nivel básico son atendidos con infraestructura física educativa mediante el organismo responsable de la Infraestructura Física Educativa (INIFE) en el estado de Nayarit	Porcentaje de planteles públicos de nivel básico atendidos con infraestructura física educativa	Indica el Porcentaje de planteles públicos de nivel básico atendidos con proyectos de infraestructura física educativa (construcción, rehabilitación, equipamiento) financiados con fuentes de financiamiento entregados al estado respecto del total de planteles que requiere mejorar sus condiciones	(Número de planteles públicos de nivel básico atendidos con proyectos de infraestructura física educativa en el año t / Número total de planteles públicos de nivel básico que requieren mejorar sus condiciones de infraestructura física educativa en el año t) *100	Porcentaje Anual	Estratégico Eficacia	Decisión política en tiempo y forma para la ejecución de los proyectos.	Datos proporcionados por Secretaría de Educación y SEPEN del estado Departamento de Estadística (SEPEN) cifras al semestre FB11 de inicio del ciclo escolar actual (periodo escolar). (https://www.fb11.sep.gob.mx) Informes trimestrales y cierre de ejercicio presentados en la junta de gobierno del INIFE y registros administrativos (Dirección de planeación) https://www.infonay.gob.	C	C	C	C	C	
Componente													
C1. Espacios en planteles públicos de nivel básico construidos	Porcentaje de espacios en planteles públicos de nivel básico construidos	Muestra el Porcentaje de planteles públicos de nivel básico (preescolar, primaria y secundaria) con espacios que han sido edificados o se realizó alguna ampliación, en comparación con el total de planteles que se necesitan construir en el estado financiados con recursos entregados al estado u otras fuentes de financiamiento. Espacios se refiere a: aulas, edificios, laboratorios, talleres, administrativos, baños, anexos.	(Número de espacios de planteles públicos de nivel básico construidos en el periodo t/ Número de espacios de planteles públicos de nivel básico con necesidad de construcción en el periodo t) * 100	Porcentaje Trimestral	Gestión Eficiencia	Demanda de centros educativos y adaptaciones en las diferentes áreas del estado por parte de los planteles públicos de educación básica que requieren mejorar sus condiciones de infraestructura Los solicitantes y/o proveedores cumplen con los tiempos y especificaciones establecidas en los contratos de las obras	Informes trimestrales y cierre de ejercicio presentados en la junta de gobierno del INIFE y registros administrativos (Dirección de planeación). https://www.infonay.gob.mx/publicacion.html	C	C	C	C	C	

Nota: Las metas se definirán hasta la publicación definitiva del Presupuesto de Egresos 2025 en el Periódico Oficial

*Nomenclaturas: 1.- Características del Indicador: C = Claro, R = Relevante, E= Económico, M = Monitoreable y A = Adecuado. 2 - Valoración Características del indicador: C = Cumple, CP = Cumple Parcialmente y NC = No Cumple

GOBIERNO DEL ESTADO DE NAYARIT

PRESUPUESTO DE EGRESOS DEL ESTADO DE NAYARIT 2025

PRESUPUESTO BASADO EN RESULTADOS

MATRIZ DE INDICADORES PARA RESULTADOS (MIR)

DEPENDENCIA:	Instituto Nayarita para la Infraestructura Física Educativa (INIFE)	MIR INIFE

PED 2021-2027 CLAVE FUNCIONAL

ODS	E. REC	E. GEN.	FIN	FUN	SF	M	PP	NOMBRE DEL PROGRAMA PRESUPUESTARIO (PP)	PP prioritario	PP Indirecto	Gasto Corriente	Gasto Inversión
4	ER2	ER2-5	02	05	06	B	058	Fortalecimiento de la Infraestructura Educativa para la Calidad (Nivel Básico)	X		X	X

Nombre de Beneficiarios:

Nivel/Resumen Narrativo	Nombre del Indicador	Definición	Fórmula	Unidad de Medida Frecuencia	Tipo de Indicador/ Dimensión a medir	Supuestos	Medios de verificación	Características del Indicador*				
C2. Espacios en planteles públicos de nivel básico rehabilitados	Porcentaje de espacios en planteles públicos de nivel básico rehabilitados	Indica el Porcentaje de planteles públicos de nivel básico (preescolar, primaria y secundaria) con espacios que han sido sometidos a un proceso de mejora o renovación. Esto puede incluir reparaciones estructurales, impermeabilización, mejoras en las instalaciones y otros tipos de rehabilitación, en comparación con el total de planteles que se necesitan rehabilitar en el estado, financiados con recursos entregados al estado u otras fuentes de financiamiento. Espacios se refiere a: aulas, edificios, laboratorios, talleres, administrativos, baños, anexos.	(Número de espacios de planteles públicos de nivel básico rehabilitados en el periodo t/ Número de espacios de planteles públicos de nivel básico con necesidad de rehabilitación en el periodo t)*100	Porcentaje Trimestral	Gestión Eficiencia	Demanda de rehabilitaciones en los planteles en las diferentes áreas del estado, por parte de los planteles públicos de nivel básico que requieren mejorar sus condiciones de infraestructura. Los contratistas y proveedores cumplen con los tiempos y condiciones establecidas en los contratos de las obras.	Informes trimestrales y cierre de ejercicio presentados en la junta de gobierno del INIFE y registros administrativos (Dirección de Planeación). https://www.inifenay.gob.mx/informacion.html	C	C	C	C	C
C3. Equipamiento para planteles públicos de nivel básico entregados	Porcentaje de equipamiento en planteles públicos de nivel básico entregados	Muestra el Porcentaje de equipamiento entregado en planteles públicos de nivel básico (preescolar, primaria y secundaria) los cuales fueron beneficiados con recursos naturales, esto puede incluir mobiliario como escritorios y sillas, equipos tecnológicos como computadoras y proyectores en comparación con el total de planteles que se necesitan equipar en el estado, financiados con recursos entregados al estado u otras fuentes de financiamiento. Especios se refiere a: aulas, edificios, laboratorios, talleres, administrativos, baños, anexos.	(Número de equipamientos en planteles públicos de nivel básico entregados en el periodo t/ Total de equipamientos solicitados en planteles públicos de nivel básico en el periodo t)*100	Porcentaje Trimestral	Gestión Eficiencia	Demanda de equipamientos en los planteles en las diferentes áreas del estado, por parte de los planteles públicos de educación básica que requieren mejorar sus condiciones de infraestructura. Los contratistas y proveedores cumplen con los tiempos y condiciones establecidas en los contratos de las obras.	Informes trimestrales y cierre de ejercicio presentados en la junta de gobierno del INIFE y registros administrativos (Dirección de planeación) https://www.inifenay.gob.mx/planeacion.html	C	C	C	C	C
C4. Espacios en planteles públicos de nivel básico con mantenimiento realizado	Porcentaje de espacios en planteles de nivel básico con mantenimiento realizado	Muestra el Porcentaje de planteles públicos de nivel básico (preescolar, primaria y secundaria) con espacios que han sido sometidos a un proceso de mantenimiento, esto puede incluir (trabajos menores, como pintura e impermeabilización) financiados con recursos entregados al estado u otras fuentes de financiamiento Espacios se refiere a: aulas, laboratorios, talleres, administrativos, baños, anexos.	(Número de espacios de planteles públicos de nivel básico con mantenimiento realizado en el periodo t/ Número de espacios de planteles públicos de nivel básico con necesidad de mantenimiento en el periodo t)*100	Porcentaje Trimestral	Gestión Eficiencia	Demanda de mantenimiento en los planteles en las diferentes áreas del estado, por parte de los planteles públicos de educación básica que requieren mejorar sus condiciones de infraestructura. Los contratistas y proveedores cumplen con los tiempos y condiciones establecidas en los contratos de las obras.	Informes trimestrales y cierre de ejercicio presentados en la junta de gobierno del INIFE y registros administrativos (Dirección de planeación) https://www.inifenay.gob.mx/planeacion.html	C	C	C	C	C
Actividades								C	R	E	M	A
C1A1. Elaboración de expedientes técnicos para construir, rehabilitar y equipar planteles públicos de nivel básico	Porcentaje de expedientes técnicos elaborados	Muestra el Porcentaje de expedientes técnicos elaborados de la obra pública para construcción, rehabilitación y equipamiento respecto de los programados	(Expedientes técnicos elaborados/Expedientes técnicos programados) * 100	Porcentaje Trimestral	Gestión Eficacia	Priorización de proyectos en base a la disponibilidad financiera y a las necesidades de los planteles, así como cambios en la cartera jurídica (validaciones)	Registros administrativos del área de Proyectos (periodicidad trimestral).	C	C	C	C	C
C1A1. Elaboración de expedientes técnicos para construir, rehabilitar y equipar planteles públicos de nivel básico	Promedio de tiempo de elaboración de expedientes técnicos	Mide el tiempo promedio de elaboración por expediente técnico de la obra pública para construcción, rehabilitación y equipamiento, realizados	(Número de días transcurridos del año / Número de expedientes elaborados) * 100	Porcentaje Semestral	Gestión Eficiencia	Priorización de proyectos en base a la disponibilidad financiera y a las necesidades de los planteles, así como cambios en la cartera jurídica (validaciones)	Registros administrativos del área de Proyectos (periodicidad trimestral).	C	C	C	C	C

Nota: Las metas se definirán hasta la publicación definitiva del Presupuesto de Egresos 2025 en el Periódico Oficial

*Nomenclaturas: 1.- Características del Indicador: C = Claro, R = Relevante, E= Económico, M = Monitoreable y A = Adecuado.
2 - Valoración Características del Indicador: C = Cumple, CP = Cumple Parcialmente y NC = No Cumple

GOBIERNO DEL ESTADO DE NAYARIT

PRESUPUESTO DE EGRESOS DEL ESTADO DE NAYARIT 2025

PRESUPUESTO BASADO EN RESULTADOS

MATRIZ DE INDICADORES PARA RESULTADOS (MIR)

DEPENDENCIA:	Instituto Nayarita para la Infraestructura Física Educativa (INIFE)	MIR INIFE

PED 2021-2027 CLAVE FUNCIONAL

ODS	E. REC	E. GEN.	FIN	FUN	SF	M	PP	NOMBRE DEL PROGRAMA PRESUPUESTARIO (PP)	PP principal	PP Indirecto	Gasto Corriente	Gasto Invers.
4	ER2	ER2-5	02	05	06	B	086	Fortalecimiento de la Infraestructura Educativa para la Calidad (Nivel Básico)	X		X	X

Nombre de Beneficiarios:

Nivel/Resumen Narrativo	Nombre del Indicador	Definición	Fórmula	Unidad de Medida Frecuencia	Tipo de Indicador/ Dimensión a medir	Supuestos	Medios de verificación	Características del Indicador*					
C2A1.Licitación de obra para construir, rehabilitar y equipar planteles públicos de nivel básico	Porcentaje de Licitaciones de obra y equipamiento realizadas	Muestra el Porcentaje de licitaciones de la obra pública aprobada para construcción, rehabilitación y equipamiento respecto de las programadas	(Licitaciones de obras realizadas/Licitaciones de obras programadas) * 100	Porcentaje Trimestral	Gestión Eficiencia	Existen aprobaciones de obra para su respectiva licitación	Registros administrativos del área de Licitaciones (periodicidad trimestral)	C	C	C	C	C	C
C3A1.Supervisión de obra aprobada y contratada para construir, rehabilitar y equipar planteles públicos de nivel básico	Promedio de supervisiones de obras realizadas	Muestra el Promedio de supervisiones realizadas a las obras para construcción, rehabilitación y equipamiento respecto de las programadas	(Supervisión de obras realizadas / Número de obras programadas para supervisar) * 100	Porcentaje Trimestral	Gestión Eficiencia	Existen contratos de obra para su respectiva supervisión	Registros administrativos del área de Dirección Técnica (periodicidad trimestral)	C	C	C	C	C	C
C1A4. Revisión financiera y gestión de pago de estimaciones de obra para construir, rehabilitar y equipar planteles públicos de nivel básico	Porcentaje de órdenes de pago gestionadas de estimaciones de obra	Mide el número de órdenes de pago gestionadas al área de administración, de estimaciones de obras contratadas ya sea para construcción, rehabilitación o equipamiento con respecto a las órdenes de pago programadas	(Órdenes de pago gestionadas / Ordenes de pago programadas)*100	Porcentaje Trimestral	Gestión Eficiencia	Existe una supervisión de obra y elaboración de estimaciones en tiempo y forma	Registros administrativos del área de Dirección de Planeación (periodicidad trimestral)	C	C	C	C	C	C

Nota: Las metas se definirán hasta la publicación definitiva del Presupuesto de Egresos 2025 en el Periódico Oficial

*Nomenclaturas: 1.- Características del Indicador: C = Claro, R = Relevante, E= Económico, M = Monitoreable y A = Adecuado.
2.- Valoración Características del Indicador: C = Cumple, CP = Cumple Parcialmente y NC = No Cumple

GOBIERNO DEL ESTADO DE NAYARIT
PRESUPUESTO DE EGRESOS DEL ESTADO DE NAYARIT 2025
PRESUPUESTO BASADO EN RESULTADOS

INSTITUTO NAYARITA DE CULTURA FÍSICA Y DEPORTE (INCUFID)

GOBIERNO DEL ESTADO DE NAYARIT

PRESUPUESTO DE EGRESOS DEL ESTADO DE NAYARIT 2025

PRESUPUESTO BASADO EN RESULTADOS

FICHA TÉCNICA DEL PROGRAMA PRESUPUESTAL

I. VINCULACIÓN PLANEACIÓN-PROGRAMACIÓN-PRESUPUESTACIÓN

Plan Estatal de Desarrollo 2021-2027

Eje rector	Eje(s) general (s)	Programa Sectorial o Especial	Objetivo de Desarrollo Sostenible
Disminuir la Pobreza y Desigualdad	Identidad, Salud	Deporte	Reducción de las desigualdades

Objetivo general del eje rector: Reducir la pobreza y la desigualdad procurando la atención de los derechos y necesidades básicas de los sectores más vulnerables, reforzando su desarrollo bajo los principios de identidad y libre determinación mediante la instrumentación de acciones y programas de igualdad sustantivo que generen las condiciones para que las personas que al día de hoy enfrentan esta situación puedan acceder a la educación, los servicios de salud, una alimentación adecuada y a un trabajo que les permita vivir en paz y progresar en un entorno de bienestar.

Presupuesto de Egresos 2025

Finalidad funcional del Gasto:	Desarrollo Social

Programa Presupuestal (PP):

Clave Funcional:	Nombre del PP:	PP principal	PP Indirecto	Gasto Corriente	Gasto Invers.
02 04 01 E 067	Fomento de la Cultura Física y del Deporte	X		X	X

Descripción de la clasificación funcional del PP

Finalidad:	02	Desarrollo Social
Función:	02 04	Recreación, Cultura y Otras Manifestaciones Sociales
Subfunción:	02 04 01	Deporte y Recreación

II. DESCRIPCIÓN GENERAL DEL PROGRAMA PRESUPUESTAL (PP)

Problemática Principal:

Alejamiento y participación reducida de la actividad física y práctica del deporte de niñas, niños, jóvenes, adultos, adultos mayores, atletas de alto rendimiento, atletas del deporte adaptado, entrenadores, promotores deportivos en Nayarit

Beneficiarios del PP:

Población Potencial:	Población Objetivo:
Población Estatal	Niñas, Niños, Jovenes, Adultos, Adultos Mayores, Atletas de alto rendimiento, Atletas de deporte adaptado, Entrenadores, Promotores deportivos y población que realiza alguna actividad física en nuestras instalaciones

Objetivos Estratégicos del PP:

Fin	Contribuir a la creación de una cultura del cuidado de la salud, a través de la activación física y del deporte en Nayarit
Fin	Contribuir a la creación de una cultura del cuidado de la salud, a través de la activación física y del deporte en Nayarit
Propósito	Las niñas, niños, jóvenes, adultos, adultos mayores, atletas de alto rendimiento, atletas de deporte adaptado, entrenadores, promotores deportivos incrementan su participación en la activación física y práctica del deporte de en Nayarit

III. RESPONSABLES DEL PROGRAMA PRESUPUESTAL (PP)

Dependencia:	INSTITUTO NAYARITA DE CULTURA FÍSICA Y DEPORTE (INCUFID)
Unidad(es) Responsable(s):	(INCUFID)

GOBIERNO DEL ESTADO DE NAYARIT

PRESUPUESTO DE EGRESOS DEL ESTADO DE NAYARIT 2025

PRESUPUESTO BASADO EN RESULTADOS

MATRIZ DE INDICADORES PARA RESULTADOS (MIR)

DEPENDENCIA:	INSTITUTO NAYARITA DE CULTURA FÍSICA Y DEPORTE (INCUFID)	MIR INCUFID

PED 2021-2027 CLAVE FUNCIONAL

ODB	E. REG	E. GEN	FIN	FUN	SF	M	PP	NOMBRE DEL PROGRAMA PRESUPUESTARIO (PP)	PP principal	PP Indirecto	Gasto Corriente	Gasto Inversión
10	ER2	ER2-4	02	04	01	E	067	Fomento de la Cultura Física y del Deporte	X		x	X

Nombre de Beneficiarios:

Nivel/Resumen Narrativo	Nombre del Indicador	Definición	Fórmula	Unidad de Medida Frecuencia	Tipo de Indicador Dimensión a medir	Supuestos	Medios de verificación	Características del Indicador*	C	R	E	M	A
Fin													
Contribuir a la creación de una cultura del cuidado de la salud, a través de la activación física y del deporte en Nayarit	Porcentaje de personas que realizan actividades deportivas en instalaciones estatales con respecto al número de personas que realizan actividades deportivas en todo el estado	Mide el número de niñas, niños, jóvenes, adultos, adultos mayores y personas con discapacidad que realizan deporte	(Número de personas realizando deporte en instalaciones deportivas estatales registrados/Total personas que realizan deporte en el estado registrados)*100	Porcentaje Anual	Estratégico Eficacia	Las niñas, niños, jóvenes, adultos, adultos mayores y personas con discapacidad acuden a realizar deporte y participan en las actividades deportivas	Registro, Padrón de Beneficiarios, Archivo, Evidencia Fotográfica, página oficial, Reporte publicado en el Periódico Oficial, Informe de actividades trimestrales de la	C	C	C	C	C
Contribuir a la creación de una cultura del cuidado de la salud, a través de la activación física y del deporte en Nayarit	Variación porcentual de visitas a instalaciones deportivas del Estado para la activación física y deportiva	Verifica el incremento de usuarios de las instalaciones deportivas llevando un registro y control beneficiarios	((Visitas a instalaciones deportivas del Estado para la activación físicay deportiva en el año actual/Visitas a instalaciones deportivas del Estado para la activación física y deportiva en el año anterior)-1)*100	Variación Porcentual Anual	Estratégico Eficacia	Las niñas, niños, jóvenes, adultos, adultos mayores y personas con discapacidad acuden a realizar deporte y participan en las actividades deportivas	Registro, Padrón de Beneficiarios, Archivo, Evidencia Fotográfica, página oficial, Reporte publicado en el Periódico Oficial, Informe de la dirección de gestión deportiva, las plantas están ausentes	C	C	C	C	C
Propósito													
Las niñas, niños, jóvenes, adultos, adultos mayores, atletas de alto rendimiento, atletas de deporte adaptado, entrenadores, promotores deportivos incrementan su participación en la activación física y práctica del deporte de en Nayarit	Variación porcentual de personas que realizan deporte apoyadas en el año actual respecto del año anterior	Verifica el incremento de las niñas, niños, jóvenes, adultos, adultos mayores y personas con discapacidad que se incorporan al deporte en Nayarit	((Total de personas que realizan activación física y deporte en el año actual /Total de personas que realizan activación física y deporte en el año anterior)-1)*100	Variación Porcentual Anual	Estratégico Eficacia	Las niñas, niños, jóvenes, adultos, adultos mayores y personas con discapacidad acuden a realizar actividades físicas y deportivas	Registro, Padrón de Beneficiarios, Archivo, Evidencia Fotográfica, página oficial, Reporte publicado en el Periódico Oficial, los registros se realizan por parte de la dirección de gestión deportiva	C	C	C	C	C
Componente													
C1 Actividades físicas y deportivas promovidas y difundidas	Promedio de participantes por evento de activación física y deportiva organizado, promovido y difundo	Mide el incremento de la población que participa en eventos de activaciones físicas y deportes programados en todo el estado a través de publicación de convocatorias coordinada con asociaciones deportivas y los ayuntamientos	(Sumatoria de participantes en eventos de activación física y deportiva organizados, promovidos y difundidos/sumatoria de Eventos de activación física y deportiva organizados, promovidos y difundidos)	Promedio Semestral	Gestión Eficacia	Las niñas, niños, jóvenes, adultos, adultos mayores y personas con discapacidad se integran a las actividades deportivas	Registro, Padrón de Beneficiarios, Archivo, Evidencia Fotográfica, página oficial, Reporte publicado en el Periódico Oficial, Informe trimestral que registra por la dirección de gestión deportiva	C	C	N C	C	C
C2 Asesorías técnico deportivas y evaluaciones sobre la capacidad funcional y la práctica deportiva de las atletas proporcionadas	Porcentaje de atletas por iniciar una actividad física o deportiva con asesorías y evaluaciones físicas y deportivas realizadas	Mide el porcentaje de atletas a los que se les practicó una evaluación morfofuncional antes de iniciar una actividad deportiva, en las escuelas de iniciación, en los programas deportivos vigentes y/o en atletas con discapacidad.	(Total de atletas por iniciar una actividad física o deportiva con asesorías y evaluaciones físicas y deportivas realizadas/Total de atletas por iniciar una actividad física o deportiva) *100	Porcentaje Anual	Gestión Eficacia	Las atletas asisten a realizarse su evaluación de capacidad funcional y con ello se evitan accidentes o lesiones	Registro, Padrón de Beneficiarios, Archivo, Evidencia Fotográfica, página oficial, Reporte publicado en el Periódico Oficial, Informe trimestral que registra por el departamento de alto rendimiento dependiente de la	C	C	C	C	C
C3 Entrenadores y promotores del deporte profesionalizados	Porcentaje de entrenadores y promotores participantes en cursos y talleres para su profesionalización deportiva	Mide el incremento en la participación de los entrenadores y promotores deportivos en los cursos y talleres para su capacitación metodológica, para que tengan los conocimientos y herramientas para una mejor programación y planificación deportiva y suban de categoría de iniciadores hasta de alto rendimiento	(Total de entrenadores y promotores participantes en cursos y talleres para su profesionalización deportiva /Total de entrenadores y promotores registrados existentes)*100	Porcentaje Anual	Gestión Eficacia	Instalaciones se abren en tiempo y forma en las sedes de capacitación técnico deportiva	Registro, Padrón de Beneficiarios, Archivo, Evidencia Fotográfica, página oficial, los registros se encuentran en el departamento de capacitación y fueron expedidos en la	C	C	C	C	C

Nota: Las metas se definirán hasta la publicación definitiva del Presupuesto de Egresos 2025 en el Periódico Oficial

*Numeralia base: 1.- Características del Indicador: C = Clave, R = Relevante, E= Económico, M = Monitoreable y A = Adecuado.
2.- Valoración Características del Indicador: C = Cumple, CP = Cumple Parcialmente y NC = No Cumple

GOBIERNO DEL ESTADO DE NAYARIT

PRESUPUESTO DE EGRESOS DEL ESTADO DE NAYARIT 2025

PRESUPUESTO BASADO EN RESULTADOS

MATRIZ DE INDICADORES PARA RESULTADOS (MIR)

DEPENDENCIA:	INSTITUTO NAYARITA DE CULTURA FÍSICA Y DEPORTE (INCUFID)	MIR INCUFID

PED 2021-2027 CLAVE FUNCIONAL

008	E.REC	E GEN	FIN	FUN	SF	M	PP	NOMBRE DEL PROGRAMA PRESUPUESTARIO (PP)	PP principal	PP Indirecto	Gasto Corriente	Gasto Inversi.
10	ER2	ER2-4	02	04	01	E	007	Fomento de la Cultura Física y del Deporte	X		X	X

Nombre de Beneficiarios:

Nivel/Resumen Narrativo	Nombre del Indicador	Definición	Fórmula	Unidad de Medida / Frecuencia	Tipo de Indicador/ Dimensión a medir	Supuestos	Medios de verificación	Características del Indicador*					
C4 Servicio y acceso a espacios de infraestructura deportiva en estado óptimo proporcionados	Porcentaje de espacios de instalaciones deportivas del instituto que se les otorgaron mantenimiento	Mide el número de espacios en mantenimiento de espacios de las instalaciones deportivas a cargo del instituto tales como: Polideportivo, Ciudad deportiva, Centro de raqueta, Macrogimnasio, La Loma incluye: canchas multifuncionales, estacionamientos, áreas administrativas, baños, bodegas vestidores	(Número de espacios de instalaciones deportivas del instituto que se les otorgaron mantenimiento /Número de espacios de instalaciones deportivas del instituto existentes)*100	Porcentaje Anual	Gestión Eficacia	Se generan los proyectos y se cuenta con los recursos para poder realizar las acciones de infraestructura deportiva	Registro, Padrón de Beneficiarios Archivo, Evidencia Fotográfica/Bitácora, Informe, reporte que no se generan por cada actividad por gestión deportiva	C	C	C	C	C	C
C4 Servicio y acceso a espacios de infraestructura deportiva en estado óptimo proporcionados	Porcentaje de espacios de instalaciones deportivas a cargo del instituto construidos y/o rehabilitados	Mide el número de espacios en construcción y rehabilitación de espacios de las instalaciones deportivas a cargo del instituto tales como: Polideportivo, Ciudad deportiva, Centro de raqueta, Macrogimnasio, La Loma incluye: canchas multifuncionales, estacionamientos, áreas administrativas, baños, bodegas vestidores	(Número de espacios de instalaciones deportivas a cargo del instituto construidos y/o rehabilitados /Número de espacios de instalaciones deportivas a cargo del instituto que requieren construirse y/o rehabilitación)*100	Porcentaje Anual	Gestión Eficacia	Se generan los proyectos y se cuenta con los recursos para poder realizar las acciones de infraestructura deportiva	Registro, Padrón de Beneficiarios Archivo, Evidencia Fotográfica/especificación, reporte que no se generan por la dependencia de infraestructura deportiva de la Unidad Operativa.	C	C	C	C	C	C
C4 Servicio y acceso a espacios de infraestructura deportiva en estado óptimo proporcionados	Porcentaje de servicios de infraestructura deportiva operando en condiciones aceptables	Mide el grado de operación aceptable de los servicios de infraestructura deportiva tales como, calderas, baños, porterías, canastas, entre otros) en instalaciones deportivas a cargo del instituto	(Número de servicios de infraestructura deportiva operando en condiciones aceptables/Número de servicios de infraestructura deportiva requeridas para la práctica del deporte)*100	Porcentaje Trimestral	Gestión Eficacia	Se generan los proyectos y se cuenta con los recursos para poder realizar las acciones de infraestructura deportiva	Registro, Padrón de Beneficiarios Archivo, Evidencia Fotográfica/especificación, reporte que no se generan por cada actividad por gestión deportiva, Nota infraestructura dependiente de la Unidad Operativa.	C	C	C	C	C	C
C8 Atención médica y paramédica para atletas de alto rendimiento proporcionada	Variación porcentual de servicios médicos y paramédicos otorgados a los atletas de alto rendimiento para realizar deporte en el año actual con respecto del año anterior	Mide la atención brindada a los atletas de alto rendimiento para la prevención de enfermedades o lesiones	((Total de servicios médicos y paramedicos otorgados a la atletas de alto rendimiento para realizar deporte en el año actual /Total de servicios médicos y paramédicos otorgados a la atletas de alto rendimiento para realizar deporte en el año anterior)-1)*100	Variación Porcentual Anual	Gestión Eficiencia	Los atletas de alto rendimiento acuden y dan cumplimiento a sus citas médicas y paramédicas	Registro, Padrón de Beneficiarios Archivo, Evidencia Fotográfica/especificación, reporte que no se generan por cada actividad por gestión deportiva, Nota infraestructura dependiente de la Unidad Operativa.	C	C	C	C	C	C/I
C6 Apoyos y estímulos deportivos para la práctica deportiva proporcionados	Variación porcentual de apoyos y estímulos deportivos otorgados en el año actual con respecto del año anterior	Verifica el incremento de apoyos y estímulos económicos otorgados a los atletas de alto rendimiento para su práctica deportiva tales como por Resultados deportivos, descuentos en transporte público entre otros	((Total de apoyos y estímulos económicos otorgados a la atletas de alto rendimiento para realizar deporte en el año actual /Total de apoyos y estímulos económicos otorgados a los atletas de alto rendimiento para realizar deporte en el año anterior)-1)*100	Variación Porcentual Anual	Gestión Eficiencia	Los atletas de alto rendimiento obtienen premios logrados en nivel nacional en su disciplina	Registro, Padrón de Beneficiarios Archivo, Evidencia Fotográfica/especificación, reporte que no se tiene a cada uno de los atletas los mismos materiales dependiendo de la Dirección de Administración y Finanzas	C	C	C	C	C	C/I
C7 Materiales e implementos deportivos proporcionados	Variación porcentual entrega de materiales e implementos deportivos otorgados en el año actual con respecto del año anterior	Verifica el incremento de apoyos otorgados de materiales e implementos deportivos a los atletas para su práctica deportiva, medido por piezas entregadas de acuerdo a cada disciplina.	((Total de apoyos con materiales e implementos otorgados a los atletas para realizar deporte en el año actual /Total de apoyos con materiales e implementos otorgados a los atletas para realizar deporte en el año anterior)-1)*100	Variación Porcentual Anual	Gestión Eficiencia	El deportista y los involucrados cumplen los apoyos y se cuenta con los recursos para proporcionarlos	Registro, Padrón de Beneficiarios Archivo, Evidencia Fotográfica/especificación, reporte que no se tiene a cada uno de los deportistas los mismos materiales dependiendo de la Dirección de Administración y Finanzas	C	C	C	C	C	C

Nota: Las metas se definirán hasta la publicación definitiva del Presupuesto de Egresos 2025 en el Periódico Oficial

*Nomenclatura: 1.- Características del Indicador: C = Clara, R = Relevante, E= Económico, M = Monitoreable y A = Adecuado. 2.- Valoración Características del Indicador: C = Cumple, CP = Cumple Parcialmente y NC = No Cumple

GOBIERNO DEL ESTADO DE NAYARIT

PRESUPUESTO DE EGRESOS DEL ESTADO DE NAYARIT 2025

PRESUPUESTO BASADO EN RESULTADOS

MATRIZ DE INDICADORES PARA RESULTADOS (MIR)

DEPENDENCIA:	INSTITUTO NAYARITA DE CULTURA FÍSICA Y DEPORTE (INCUFID)	MIR INCUFID

PED 2021-2027 CLAVE FUNCIONAL

ODS	E. REC.	E. GEN.	FIN	FUN	SF	M	PP	NOMBRE DEL PROGRAMA PRESUPUESTARIO (PP)	PP principal	PP Indirecto	Gasto Corriente	Gasto Inversi
10	ER2	ER2-4	02	04	01	E	067	Fomento de la Cultura Física y del Deporte	X		X	X

Nombre de Beneficiarios:

Nivel/Resumen Narrativo	Nombre del Indicador	Definición	Fórmula	Unidad de Medida / Frecuencia	Tipo de Indicador / Dimensión a medir	Supuestos	Medios de verificación	Características del Indicador*				
								C	R	E	M	A
C8 Actividades de entrenamiento y de práctica del Deporte Adaptado promovidos y ofrecidos	Variación porcentual de personas integradas al deporte adaptado en el año actual con respecto del año anterior	Mide el incremento de personas con discapacidad integradas a las actividades de deporte adaptado en eventos nacionales, exhibiciones, entre otros	((Total de personas con discapacidad integradas a actividades de deporte adaptado en el año actual /Total de personas con discapacidad integradas a actividades de deporte adaptado en el año anterior)-1)*100	Variación Porcentual / Anual	Gestión / Eficiencia	Existe interés de las personas con discapacidad a integrarse al deporte	Registros, Padrón de beneficiarios Archivo, Evidencia Fotográfica/publicaciones en medios de comunicación en registros en físicos o bases de datos el departamento de deporte encargado dependiente de la dirección operativa.	C	C	C	C	C
Actividades												
C1A1 Realización de activaciones físicas y deportivas a población en general	Porcentaje de actividades físicas y deportivas realizadas	Mide el porcentaje de actividades físicas a población en general realizadas en los municipios y en espacios físicos condicionados y áreas libres en el Estado durante el año	(Total de actividades físicas y deportivas realizadas/Total de actividades físicas y deportivas programadas)*100	Porcentaje / Trimestral	Gestión / Eficacia	Un mayor número de personas se integran a las actividades físicas convocadas en los municipios	Registros, Padrón de Beneficiarios Archivo, Evidencia Fotográfica/publicaciones en medios de comunicación donde existe un seguimiento por la dirección de gestión deportiva.	C	C	C	C	C
C2A1 Realización de Asesorías y evaluaciones técnico deportivas	Promedio de asesorías, pruebas y evaluaciones otorgadas por atletas	Verifica el incremento en asesorías y acompañamiento técnico deportivo durante sus entrenamientos y en competencia	(Número de asesorías, pruebas y evaluaciones otorgadas a los atletas para realizar deporte /Número de atletas para realizar deporte asesorados)	Porcentaje / Trimestral	Gestión / Eficacia	Los atletas de alto rendimiento asisten a sus asesorías y evaluaciones técnico-deportivas	Registros, Padrón de Beneficiarios Archivo, Evidencia Fotográfica/publicaciones en medios de comunicación donde existe un seguimiento por la dirección de gestión deportiva.	C	C	C	C	C
C3A1 Realización de cursos y talleres de capacitación metodología deportiva	Porcentaje de cursos y talleres de capacitación apoyados	Mide el número de cursos y talleres que los entrenadores tengan para adquirir mayores conocimientos para la realización de su práctica deportiva	(Total de cursos y/o talleres otorgados a los entrenadores para mejorar su deporte /Total de cursos y/o talleres programados para que los entrenadores puedan realizar deporte)*100	Porcentaje / Trimestral	Gestión / Eficacia	Los entrenadores asisten a los cursos y talleres convocados por el Instituto	Registros, Padrón de Beneficiarios Archivo, Evidencia Fotográfica/publicaciones en medios de comunicación donde existe un seguimiento por el departamento de capacitación y recae dependencia de la.	C	C	C	C	C
C4A1 Implementación de acciones de mantenimiento y padrón de beneficiarios para los servicios de infraestructura deportiva	Porcentaje de a acciones de mantenimiento a infraestructura deportiva realizadas	Mide en qué grado la programación de acciones de mantenimiento de infraestructura se cumple	(Total de acciones de mantenimiento a infraestructura deportiva realizadas /Total de acciones de mantenimiento a infraestructura deportiva programadas)*100	Porcentaje / Trimestral	Gestión / Eficacia	se cuenta con el recurso para acciones de mantenimiento de infraestructura	Registros, Padrón de Beneficiarios Archivo, Evidencia Fotográfica/publicaciones en medios de comunicación donde existe un seguimiento por el departamento de infraestructura dependiente de la	C	C	C	C	C
C4A2 Implementación de acciones de mantenimiento y padrón de beneficiarios para los servicios de infraestructura deportiva	Porcentaje de acciones de rehabilitación y construcción a infraestructura deportiva realizadas	Mide en qué grado la programación de acciones de rehabilitación y construcción de infraestructura se cumple	(Total de acciones de rehabilitación y construcción a infraestructura deportiva realizadas /Total de acciones de rehabilitación y construcción a infraestructura deportiva programadas)*100	Porcentaje / Trimestral	Gestión / Eficacia	Se cuenta con el recurso para acciones de rehabilitación y construcción de infraestructura	Registros, Padrón de Beneficiarios Archivo, Evidencia Fotográfica/publicaciones en medios de comunicación donde existe un seguimiento por el departamento de infraestructura dependiente de la	C		C	C	C

Nota: Las metas se definirán hasta la publicación definitiva del Presupuesto de Egresos 2025 en el Periódico Oficial

*Nomenclaturas: 1.- Características del indicador: C = Claro, R = Relevante, E= Económico, M = Monitoreable y A = Adecuado.
2.- Valoración Características del indicador: C = Cumple, CP = Cumple Parcialmente y NC = No Cumple

GOBIERNO DEL ESTADO DE NAYARIT

PRESUPUESTO DE EGRESOS DEL ESTADO DE NAYARIT 2025

PRESUPUESTO BASADO EN RESULTADOS

MATRIZ DE INDICADORES PARA RESULTADOS (MIR)

DEPENDENCIA:	INSTITUTO NAYARITA DE CULTURA FÍSICA Y DEPORTE (INCUFID)	MIR INCUFID

PED 2021-2027 CLAVE FUNCIONAL

OOS	E. REC	E. GEN.	FIN	FUN	SF	M	PP	NOMBRE DEL PROGRAMA PRESUPUESTARIO (PP)	PP principal	PP Indirecta	Gasto Corriente	Gasto Invers.
10	ER2	ER2-4	02	04	01	E	067	Fomento de la Cultura Física y del Deporte	X		X	X

Nombre de Beneficiarios:

Nivel/Resumen Narrativo	Nombre del Indicador	Definición	Fórmula	Unidad de Medida / Frecuencia	Tipo de Indicador/ Dimensión a medir	Supuestos	Medios de verificación	Características del Indicador*				
C5A1 Otorgamiento de servicios médicos y paramédicos	Promedio de atenciones médicas y paramédicas otorgadas por atleta atendido	Mide que los servicios de atención médica y paramédica para atletas de alto rendimiento sean cada vez más para que se puedan obtener mejores resultados deportivos	(Total de atenciones médicas y paramédicas realizadas /Total de atletas que recibieron atenciones médicas y paramédicas)	Promedio / Trimestral	Gestión / Eficacia	Se cuenta con los recursos financieros suficientes para la entrega de los apoyos y estímulos económicos para la práctica del deporte	Registro, Padrón de Beneficiarios Archivo, Evidencia Fotográfica/https://incufid.nayarit.gob.mx/, generados en el centro de atención deportiva y ciencias aplicadas dependiente de la	C	C	C	C	C
C6A1 Otorgamiento de apoyos y estímulos para la realización del deporte	Porcentaje de apoyos y estímulos entregados para la realización del deporte	Mide el número de apoyos y estímulos económicos otorgados a través de fideicomisos para la práctica deportiva solicitadas por asociaciones y atletas	(Total de apoyos y estímulos otorgados para la realización del deporte/Total apoyos y estímulos solicitados para la realización del deporte)*100	Porcentaje / Trimestral	Gestión / Eficacia	Se cuenta con los recursos financieros suficientes para la entrega de los apoyos y estímulos económicos para la práctica del deporte	Registro, Padrón de Beneficiarios Archivo, Evidencia Fotográfica/https://incufid.nayarit.gob.mx/ los registros se realizan en el departamento de recursos materiales, dependiente de la dirección de administración y finanzas.	C	C	C	C	C
C7A1 Otorgamiento de materiales e implementos para el deporte	Porcentaje de apoyos con material e implementos deportivos entregados para la realización del deporte	Mide el número de apoyos con material e implementos deportivos otorgados para la práctica deportiva medido por piezas entregadas de acuerdo a cada disciplina.	(Total de apoyos con material e implementos deportivos entregados para la realización del deporte/Total de apoyos de material e implementos deportivos solicitados)*100	Porcentaje / Trimestral	Gestión / Eficacia	Se cuenta con los recursos financieros suficientes para la entrega de los materiales e implementos deportivos para la práctica del deporte	Registro, Padrón de Beneficiarios Archivo, Evidencia Fotográfica/https://incufid.nayarit.gob.mx/ los registros se realizan en el departamento de recursos materiales, dependiente de la dirección de administración y finanzas.	C	C	C	C	C
C8A1 Implementación de actividades, capacitaciones y difusión del deporte adaptado	Porcentaje de acciones de integración e inclusión al deporte adaptado	Mide el número de acciones donde las personas con discapacidad se integren a actividades de deporte adaptado	(Total de actividades de promoción e integración al deporte adaptado realizadas/Total de actividades de promoción e integración al deporte adaptado programadas)*100	Porcentaje / Trimestral	Gestión / Eficacia	Se cuenta con los recursos financieros necesarios para la entrega de apoyos y estímulos deportivos	Registro, Padrón de Beneficiarios Archivo, Evidencia Fotográfica/https://incufid.nayarit.gob.mx/ dichos registros se realizan en el departamento de deporte adaptado dependiente de la	C	C	C	C	C

Nota: Las metas se definirán hasta la publicación definitiva del Presupuesto de Egresos 2025 en el Periódico Oficial

*Nomenclaturas: 1.- Características del indicador: C = Claro, R = Relevante, E= Económico, M = Monitoreable y A = Adecuado.
2 - Valoración Características del Indicador: C = Cumple, CP = Cumple Parcialmente y NC = No Cumple

GOBIERNO DEL ESTADO DE NAYARIT
PRESUPUESTO DE EGRESOS DEL ESTADO DE NAYARIT 2025
PRESUPUESTO BASADO EN RESULTADOS

INSTITUTO NAYARITA DE LA JUVENTUD (INJUVE)

GOBIERNO DEL ESTADO DE NAYARIT

PRESUPUESTO DE EGRESOS DEL ESTADO DE NAYARIT 2025

PRESUPUESTO BASADO EN RESULTADOS

FICHA TÉCNICA DEL PROGRAMA PRESUPUESTAL

I. VINCULACIÓN PLANEACIÓN-PROGRAMACIÓN-PRESUPUESTACIÓN

Plan Estatal de Desarrollo 2021-2027			
Eje rector	Eje(s) general (s)	Programa Sectorial o Especial	Objetivo de Desarrollo Sostenible
Disminuir la Pobreza y Desigualdad, Gestión social integral	Promoción de la equidad, la cohesión social y cultural, Desigualdades, Educación	Programa Integral para la Juventud Nayarita	Reducción de las desigualdades
Objetivo general del eje rector: Reducir la pobreza y la desigualdad procurando la atención de los derechos y necesidades básicas de los sectores más vulnerables, reforzando su desarrollo bajo los principios de identidad y libre determinación mediante la instrumentación de acciones y programas de igualdad sustantiva que generen las condiciones para que las personas que al día de hoy enfrentan esta situación puedan acceder a la educación, los servicios de salud, una alimentación adecuada y a un trabajo que les permita vivir en paz y progresar en un entorno de bienestar.,			

Presupuesto de Egresos 2025

Finalidad funcional del Gasto:	Desarrollo Social

Programa Presupuestal (PP):

Clave Funcional:	Nombre del PP:	PP principal	PP indirecto	Gasto Corriente	Gasto Invers.
02 04 02 E 070	Fortalecimiento e Impulso del Bienestar de la Juventud	X		X	

Descripción de la clasificación funcional del PP

Finalidad:	02	Desarrollo Social
Función:	02 04	Recreación, Cultura y Otras Manifestaciones Sociales
Subfunción:	02 04 02	Cultura

II. DESCRIPCIÓN GENERAL DEL PROGRAMA PRESUPUESTAL (PP)

Problemática Principal:

Limitada atención a inquietudes y al desarrollo de capacidades de Jóvenes de 12 a 29 de años de edad, emprendedores, promotores de eventos, estudiantes del nivel medio superior y superior de bajos recursos, artistas y deportistas amateurs o con acciones ejemplares en el estado

Beneficiarios del PP:

Población Potencial:	Población Objetivo:
Jóvenes de 12 a 29 de años de edad, emprendedores, promotores de eventos, estudiantes del nivel medio superior y superior de bajos recursos, artistas y deportistas amateurs o con acciones ejemplares en el estado	Jóvenes de 12 a 29 de años de edad en el estado

Objetivos Estratégicos del PP:

Fin	Contribuir al bienestar de la juventud nayarita a través de apoyos ofertados por el instituto
Propósito	Los Jóvenes de 12 a 29 de años de edad, emprendedores, promotores de eventos, estudiantes del nivel medio superior y superior de bajos recursos, artistas y deportistas amateurs o con acciones ejemplares reciben atención y reconocimiento para el fomento de desarrollo de sus inquietudes y capacidades en el Estado

III. RESPONSABLES DEL PROGRAMA PRESUPUESTAL (PP)

Dependencia:	INSTITUTO NAYARITA DE LA JUVENTUD (INJUVE)
Unidad(es) Responsable(s):	(INJUVE)

GOBIERNO DEL ESTADO DE NAYARIT

PRESUPUESTO DE EGRESOS DEL ESTADO DE NAYARIT 2025

PRESUPUESTO BASADO EN RESULTADOS

MATRIZ DE INDICADORES PARA RESULTADOS (MIR)

DEPENDENCIA:	INSTITUTO NAYARITA DE LA JUVENTUD (INJUVE)	MIR INJUVE

PED 2021-2027 CLAVE FUNCIONAL

ODS	E. REC.	E. GEN.	FIN	FUN	SF	M	PP	NOMBRE DEL PROGRAMA PRESUPUESTARIO (PP)	PP principal	PP Indirecto	Gasto Corriente	Gasto Inversión
10	ER2	ER2-3	02	04	02	E	070	Fortalecimiento e Impulso del Bienestar de la Juventud	X		X	

Nombre de Beneficiarios:

Nivel/Resumen Narrativo	Nombre del Indicador	Definición	Fórmula	Unidad de Medida/ Frecuencia	Tipo de Indicador/ Dimensión a medir	Supuestos	Medios de verificación	Características del indicador*
Fin								C R E M A
Contribuir al bienestar de la juventud nayarita a través de apoyos ofertados por el instituto	Tasa de cobertura de atención a la población juvenil	Muestra la cobertura de atención por cada 1000 habitantes con rango de edad de 12 a 29 años en el estado	((Total de jóvenes atendidos en el año actual * 1000) / Total de población en el estado de 12 a 29 años)	Tasa / Anual	Estratégico / Eficacia	Jóvenes que acuden al instituto en busca de algún tipo de atención y se les da alguna ya sea por medio de asesorías en temas de emprendimiento, sustenta algún nuevo saber o capacitación ofertada por el instituto, inscritos en alguna convocatoria o bien beneficiarios directos	Censo de Población y Vivienda 2020 del INEGI https://www.inegi.org.mx/programas/ccpv/2020/ y los informes trimestrales generados por las coordinaciones integrantes del Instituto a la Subdirección de	C C C C C
Propósito								C R E M A
Los Jóvenes de 12 a 29 de años de edad, emprendedores, promotores de eventos, estudiantes del nivel medio superior y superior de bajos recursos, artistas y deportistas amateurs o con acciones ejemplares reciben atención y reconocimiento para el fomento de desarrollo de sus inquietudes y capacidades en el Estado	Variación Porcentual de jóvenes apoyados en un año respecto a otro	Mide la variación porcentual de jóvenes que recibieron apoyo derivado de las acciones del instituto en el año actual con relación al año anterior	((Jóvenes beneficiados con acciones del Instituto en el año actual/ Jóvenes beneficiados con acciones del Instituto en el año inmediato anterior)-1)*100	Variación Porcentual / Anual	Estratégico / Eficacia	Jóvenes que solicitan apoyo al instituto a través de las distintas que los medios involucrados al instituto como: bases institucionales, registro en convocatorias de programas federales	Informes bimestrales estratégicos por las coordinaciones integrantes del Instituto a la Subdirección de Control y Evaluación	C C C C C
Componente								C R E M A
C1.- Descuentos para inscripción y mensualidad a estudiantes de nivel Superior ante Instituciones educativas públicas y privadas logrados	Variación Porcentual de Descuentos logrados a estudiantes un año respecto al otro	Mide los descuentos para inscripción o colegiatura en instituciones educativas de nivel superior públicas o privadas que se lograron para estudiantes en un periodo determinado del año actual con relación al mismo periodo del año anterior	((Descuentos logrados en el periodo t del año actual/ Descuentos logrados en el periodot del año inmediato anterior)-1)*100	Variación Porcentual / Trimestral	Gestión / Eficiencia	Jóvenes que solicitan beca institucional de descuento a través del Programa Becas "Juventudes", y los he otorgado.	Informes bimestrales estratégicos por la Coordinación de Vinculación Interinstitucional del Instituto a la Subdirección de Control y Evaluación	C C C C C
C2 Habilidades empresariales a jóvenes emprendedores desarrolladas	Porcentaje de jóvenes emprendedores capacitados en habilidades empresariales	Mide los jóvenes a los que se les otorga capacitación para desarrollar sus ideas empresariales	(Jóvenes capacitados / jóvenes, que acuden a solicitar apoyo)*100	Porcentaje / Trimestral	Gestión / Eficiencia	La Casa del Emprendimiento se ha especie que tiene como objetivo ser los incubadores del Instituto Nayarita de la Juventud, este indicador medirá apoyos jóvenes con ideas e impulsados emprendedores atendidos mediante cursos, talleres, capacitaciones en sede ejecutiva. Además, estas actividades se realizan también en aulas	Informes bimestrales estratégicos por la Coordinación de Proyectos Productivos del Instituto a la Subdirección de Control y Evaluación	C C C C C
C2.- Habilidades empresariales a jóvenes emprendedores desarrolladas	Porcentaje de proyectos desarrollados propuestos por jóvenes emprendedores	Muestra la cantidad de proyectos de emprendedores concluidos que pueden ser desarrollados con relación a los proyectos registrados	(N. de Proyectos concluidos / Total de Proyectos registrados)*100	Porcentaje / Trimestral	Gestión / Eficacia	La Casa del Emprendimiento es un espacio que cuenta con las herramientas necesarias para guiar a los jóvenes y consolidar sus emprendimientos. La Coordinación de Proyectos Productivos se encarga de promover y llevar a cabo cursos y talleres en materia de emprendimiento, administración financiera y marketing para nuevos	Informes bimestrales estratégicos por la Coordinación de Proyectos Productivos del Instituto a la Subdirección de Control y Evaluación.	C C C C C

Nota: Las metas se definirán hasta la publicación definitiva del Presupuesto de Egresos 2025 en el Periódico Oficial

*Nomenclaturas: 1.- Características del Indicador: C = Claro, R = Relevante, E= Económico, M = Monitoreable y A = Adecuado. 2.- Valoración Características del Indicador: C = Cumple, CP = Cumple Parcialmente y NC = No Cumple

GOBIERNO DEL ESTADO DE NAYARIT

PRESUPUESTO DE EGRESOS DEL ESTADO DE NAYARIT 2025

PRESUPUESTO BASADO EN RESULTADOS

MATRIZ DE INDICADORES PARA RESULTADOS (MIR)

DEPENDENCIA:	INSTITUTO NAYARITA DE LA JUVENTUD (INJUVE)	MIR INJUVE

PED 2021-2027 CLAVE FUNCIONAL

OOS	E. REG	E. GEN	FIN	FUN	SF	M	PP	NOMBRE DEL PROGRAMA PRESUPUESTARIO (PP)	PP prioritario	PP Indirecto	Gasto Corriente	Gasto Inversión
10	ER2	ER2-3	02	04	02	E	070	Fortalecimiento e Impulso del Bienestar de la Juventud	X		X	

Nombre de Beneficiarios:

Nivel/Resumen Narrativo	Nombre del Indicador	Definición	Fórmula	Unidad de Medida / Frecuencia	Tipo de Indicador / Dimensión a medir	Supuestos	Medios de verificación	Características del Indicador*				
C3.- Reconocimiento a jóvenes destacados entregados	Porcentaje de participantes registrados	Mide la cantidad de prospectos que se registran a partir de la publicación de la Convocatoria para obtener el Premio Estatal de la Juventud de un año respecto al otro	((Propuestas registradas en el año actual/ propuestas registradas en el año anterior)-1)*100	Variación Porcentual Anual	Gestión Eficiencia	Jóvenes que cubren los requisitos de la convocatoria para registrar su candidatura para recibir el Premio Estatal de la Juventud.	Informes trimestrales entregados por la Coordinación de Atención a la Juventud del Instituto a la Subdirección de Control y Evaluación.	C	C	C	C	C
C4.- Servicios del INJUVE a través de redes sociales difundidos	Porcentaje de Seguidores de las FAN Page del INJUVE	Mide el incremento de los seguidores en las páginas oficiales en redes sociales donde se publican las acciones del instituto	(((No. De seguidores del perfil de facebook del Instituto en el trimestre actual + No. De seguidores de la cuenta de Instagram del Instituto en el trimestre actual) / Total de seguidores en redes sociales de los perfiles del Instituto en año anterior)-1)*100	Variación Porcentual Trimestral	Gestión Eficiencia	Jóvenes que siguen las redes sociales del instituto y son informados	Informes trimestrales entregados por la Coordinación de Vinculación Interinstitucional del Instituto a la Subdirección de Control y Evaluación.	C	C	C	C	C
C5.- Espacios de atención juvenil municipales creados y fortalecidos	Porcentaje de Espacios de atención juvenil habilitados en el Estado	Mide el porcentaje de avance en la instalación y fortalecimiento de espacios coordinados o integrados para canalizar de apoyos a la Juventud en el Estado	(Espacios habilitados en el Estado/ Espacios requeridos por habilitar en el estado)*100	Porcentaje Semestral	Gestión Eficiencia	Espacios colaborativos para la recreación y esparcimiento de la juventud	Informes trimestrales entregados por las coordinaciones integrantes del instituto a la Subdirección de Control y Evaluación.	C	C	C	C	C
C6 Actividades recreativas, deportivas y culturales para jóvenes otorgadas	Porcentaje de jóvenes participantes en actividades recreativas, deportivas y culturales en un año respecto al otro	Mide la variación porcentual de participación de jóvenes en las actividades recreativas, culturales deportivas que organiza el instituto en coordinación con otras organizaciones sociales	((Participantes en actividades recreativas, deportivas y culturales en el año actual / participantes en actividades recreativas, deportivas y culturales en el año anterior)-1)*100	Porcentaje Anual	Gestión Eficiencia	El trabajo bajando de la juventud realiza alto con alto actividades programadas de forma anual, el cual alto debido a la alta asistencia se realizaran una nueva cantidad de actividades	Informes trimestrales entregados por las coordinaciones integrantes del instituto a la Subdirección de Control y Evaluación.	C	C	C	C	C

Actividades

								C	R	E	M	A
C1A1 Gestión de solicitudes de descuentos	Porcentaje de gestiones de solicitudes de descuento	Mide la cantidad de gestiones realizadas por el instituto ante las instituciones de educación que participan dentro del programa ABC de becas.	(Solicitudes de descuento tramitadas /Solicitudes de descuento programadas a tramitar)*100	Porcentaje Trimestral	Gestión Eficacia	Instituciones educativas y privadas tienen términos para generar descuentos de beneficio para estudiantes jóvenes nayaritas	Informes trimestrales entregados por la Coordinación de Vinculación Interinstitucional del Instituto a la Subdirección de Control y Evaluación	C	C	C	C	C
C2A1 Realización de talleres, charlas y conferencias	Porcentaje de talleres, charlas y conferencias impartidas	Mide la cantidad de charlas, talleres y conferencias impartidas dentro del espacio que ocupa la casa del emprendedor dentro del INJUVE	(Talleres, charlas y conferencias impartidas/Talleres, charlas y conferencias programadas a impartir)*100	Porcentaje Trimestral	Gestión Eficiencia	Una persona acude a la convocatoria emitida en las redes sociales del instituto.	Informes trimestrales entregados por las coordinaciones integrantes del instituto a la Subdirección de Control y Evaluación.	C	C	C	C	C

Nota: Las metas se definirán hasta la publicación definitiva del Presupuesto de Egresos 2025 en el Periódico Oficial

*Nomenclatura: 1.- Características del indicador. C = Claro, R = Relevante, E= Económico, M = Monitoreable y A = Adecuado
2.- Valoración Característica del Indicador. C = Cumple, CP = Cumple Parcialmente y NC = No Cumple

GOBIERNO DEL ESTADO DE NAYARIT

PRESUPUESTO DE EGRESOS DEL ESTADO DE NAYARIT 2025

PRESUPUESTO BASADO EN RESULTADOS

MATRIZ DE INDICADORES PARA RESULTADOS (MIR)

DEPENDENCIA:	INSTITUTO NAYARITA DE LA JUVENTUD (INJUVE)	MIR INJUVE

PED 2021-2027 CLAVE FUNCIONAL

ODS	E. REC	E. GEN	FIN	FUN	SF	M	PP	NOMBRE DEL PROGRAMA PRESUPUESTARIO (PP)	PP principal	PP Indirecto	Gasto Corriente	Gasto Invers.
10	ER2	ER2-3	02	04	02	E	070	Fortalecimiento e Impulso del Bienestar de la Juventud	X		X	

Nombre de Beneficiarios:

Nivel/Resumen Narrativo	Nombre del Indicador	Definición	Fórmula	Unidad de Medida Frecuencia	Tipo de Indicador/ Dimensión a medir	Supuestos	Medios de verificación	Caracteristicas del indicador*				
C3A1 Recepción de propuestas para reconocimiento a jóvenes destacados	Porcentaje de propuestas recibidas para reconocimiento a jóvenes destacados	Mide la cantidad de propuestas recibidas en relación a las aprobadas durante el proceso de selección de los ganadores del premio	(Propuestas recibidas/Propuestas proyectadas)*100	Porcentaje Anual	Gestión Eficiencia	Los jóvenes se registran de forma oportuna y eficaz durante el proceso de registro del Premio Estatal de la Juventud	Informes bimestrales entregados por la Coordinación de Atención a la Juventud del Instituto a la Subdirección de Control y Evaluación	C	C	C	C	C
C4A1 Difusión de servicios del INJUVE en redes sociales	Porcentaje de publicaciones realizadas en redes sociales	Mide la cantidad de publicaciones realizadas en los medios digitales y redes sociales del instituto	(N. de posteos difundiendo servicios del INJUVE en redes sociales/ N. de posteos programados para difundir servicios del INJUVE en redes sociales)*100	Porcentaje Trimestral	Gestión Eficiencia	Existe interacción de parte de los usuarios de redes sociales hacia el contenido de las paginas oficiales del instituto	Archivo General de información entregada por la Coordinación de Vinculación Interinstitucional del Instituto a la Subdirección de Control y Evaluación	C	C	C	C	C
C5A1 Realización de reuniones con titulares municipales de la Juventud	Porcentaje de reuniones realizadas	Mide la cantidad de reuniones realizadas con los titulares de juventud de los municipios	(Reuniones realizadas con titulares municipales de la juventud/ reuniones programadas con titulares municipales de la juventud)*100	Porcentaje Semestral	 Eficiencia	Los Jóvenes acuden a la convocatoria de la reunión mensual	Archivo general de información entregada por las coordinaciones integrantes del Instituto a la subdirección de control y evaluación	C	C	C	C	C
C6A1 Realización de actividades recreativas, deportivas y culturales para jóvenes	Porcentaje de actividades recreativas, deportivas y culturales para jóvenes	Mide la cantidad de actividades recreativas, artísticas, deportivas y culturales realizadas	(Cantidad de actividades recreativas deportivas y culturales realizadas en el evento anual/cantidad de actividades recreativas deportivas y culturales programadas a realizar en el evento anual)*100	Porcentaje Anual	Gestión Eficacia	Los jóvenes se registran de manera oportuna y eficaz en las convocatorias del instituto.	Informes bimestrales entregados por las coordinaciones integrantes del Instituto a la Subdirección de Control y Evaluación.	C	C	C	C	C

Nota: Las metas se definirán hasta la publicación definitiva del Presupuesto de Egresos 2025 en el Periódico Oficial

*Nomenclaturas: 1 - Caracteristicas del indicador: C = Claro, R = Relevante, E= Económico, M = Monitoreable y A = Adecuado
2.- Valoración Caracteristicas del indicador: C = Cumple, CP = Cumple Parcialmente y NC = No Cumple

GOBIERNO DEL ESTADO DE NAYARIT
PRESUPUESTO DE EGRESOS DEL ESTADO DE NAYARIT 2025
PRESUPUESTO BASADO EN RESULTADOS

INSTITUTO PROMOTOR DE LA VIVIENDA EN NAYARIT (IPROVINAY)

GOBIERNO DEL ESTADO DE NAYARIT

PRESUPUESTO DE EGRESOS DEL ESTADO DE NAYARIT 2025

PRESUPUESTO BASADO EN RESULTADOS

FICHA TÉCNICA DEL PROGRAMA PRESUPUESTAL

I. VINCULACIÓN PLANEACIÓN-PROGRAMACIÓN-PRESUPUESTACIÓN

Plan Estatal de Desarrollo 2021-2027 Eje rector	Eje(s) general (s)	Programa Sectorial o Especial	Objetivo de Desarrollo Sostenible
Disminuir la Pobreza y Desigualdad, Desarrollo Regional Sostenible para el Bienestar	Infraestructura y ordenamiento territorial, Desigualdades	Vivienda digna para las personas en extrema pobreza	Reducción de las desigualdades

Objetivo general del eje rector: Reducir la pobreza y la desigualdad procurando la atención de los derechos y necesidades básicas de los sectores más vulnerables, reforzando su desarrollo bajo los principios de identidad y libre determinación mediante la instrumentación de acciones y programas de igualdad sustantiva que generen las condiciones para que las personas que al día de hoy enfrentan esta situación puedan acceder a la educación, los servicios de salud, una alimentación adecuada y a un trabajo que les permita vivir en paz y progresar en un entorno de bienestar., Impulsar la conectividad y el crecimiento equilibrado de las regiones del estado, a partir de su vocación natural y aptitud, aprovechando sosteniblemente sus recursos, para disminuir la pobreza en todas sus expresiones, creando infraestructuras estratégicas y de movilidad que detonen desarrollo y crecimiento ordenando del territorio, servicios públicos de calidad y mejores espacios para vivir en sana convivencia, respetando y conservando el medio ambiente.

Presupuesto de Egresos 2025

Finalidad funcional del Gasto:	Desarrollo Social

Programa Presupuestal (PP):

Clave Funcional:	Nombre del PP:	PP principal	PP Indirecto	Gasto Corriente	Gasto Invers.
02 02 05 B 061	Vivienda Digna para las Personas en Extrema Pobreza	X		X	X

Descripción de la clasificación funcional del PP

Finalidad:	02	Desarrollo Social
Función:	02 02	Vivienda y Servicios a la Comunidad
Subfunción:	02 02 05	Vivienda

II. DESCRIPCIÓN GENERAL DEL PROGRAMA PRESUPUESTAL (PP)

Problemática Principal:

Falta de acceso a una vivienda digna, certeza jurídica sobre el patrimonio e integración social en el desarrollo poblacional de las familias de bajos recursos

Beneficiarios del PP:

Población Potencial:	Población Objetivo:
Familias de bajos ingresos que no tienen acceso a una vivienda digna.	Población en situación de pobreza sin acceso a vivienda digna

Objetivos Estratégicos del PP:

Fin	Contribuir a la reducción de la carencia por calidad y espacios de la vivienda así como certeza jurídica del patrimonio familiar de la población en situación de pobreza
Propósito	Población en situación de pobreza cuentan con acceso a espacios de vivienda dignos y certeza jurídica sobre su patrimonio

III. RESPONSABLES DEL PROGRAMA PRESUPUESTAL (PP)

Dependencia:	INSTITUTO PROMOTOR DE LA VIVIENDA EN NAYARIT (IPROVINAY)
Unidad(es) Responsable(s):	(IPROVINAY)

GOBIERNO DEL ESTADO DE NAYARIT
PRESUPUESTO DE EGRESOS DEL ESTADO DE NAYARIT 2025
PRESUPUESTO BASADO EN RESULTADOS

MATRIZ DE INDICADORES PARA RESULTADOS (MIR)

DEPENDENCIA:	INSTITUTO PROMOTOR DE LA VIVIENDA EN NAYARIT (IPROVINAY)	MIR IPROVINAY

PED 2021-2027 CLAVE FUNCIONAL

ODS	E. REC	E. GEN.	FIN	FUN	SF	M	PP	NOMBRE DEL PROGRAMA PRESUPUESTARIO (PP)	PP principal	PP Indirecto	Gasto Corriente	Gasto Invers.
10	ER2	ER2-3	02	02	05	B	061	Vivienda Digna para las Personas en Extrema Pobreza	X		X	X

Nombre de Beneficiarios:

Nivel/Resumen Narrativo	Nombre del Indicador	Definición	Fórmula	Unidad de Medida Frecuencia	Tipo de Indicador/ Dimensión a medir	Supuestos	Medios de verificación	Características del indicador*				
Fin								C	R	E	M	A
Contribuir a la reducción de la carencia por calidad y espacios de la vivienda así como certeza jurídica del patrimonio familiar de la población en situación de pobreza	Porcentaje de personas en situación de pobreza apoyadas respecto al número de personas con carencia por calidad y espacios de vivienda del CONEVAL	Muestra el porcentaje de las personas en situación de pobrezas que fueron apoyadas en el año actual respecto del año anterior.	(Total de personas en situación de pobreza apoyadas en el año actual/Número de personas en carencia por calidad y espacios de vivienda del CONEVAL vigente)*100	Variación Porcentual / Anual	Estratégico / Eficiencia	Las personas en situación de pobreza solicitan apoyos	Registros de entrega de predios, lotes o fraccionamientos, declaratoria, legislación regularizadora, Registros de entrega de títulos de propiedad, Medición de Pobreza, Nayarit 2022 CONEVAL, ochos registros se llevan a cabo y se encuentran en la dirección de fomento	C	CP	NA	C	C
Propósito								C	R	E	M	A
Población en situación de pobreza cuentan con acceso a espacios de vivienda dignos y certeza jurídica sobre su patrimonio	Variación porcentual de personas en situación de pobreza apoyadas en el año actual respecto del año anterior	Indica la variación porcentual de personas que habitan en localidades con alto o muy alto rezago apoyadas con referencia al año anterior	((Total de personas en situación de pobreza apoyadas en el año actual /Total de personas en situación de pobreza que habitan en localidades con alto o muy alto rezago social apoyadas en el año anterior)-1)*100	Variación Porcentual / Anual	Estratégico / Eficiencia	Las personas en situación de pobreza que habitan en localidades con alto o muy alto rezago social solicitan apoyo	Registros Administrativos de la Dirección de Fomento social, padrón de solicitudes, padrón de beneficiarios y contratación social dichos registros se llevan a cabo y se encuentran en la dirección de fomento social	C	C	C	C	C
Componente								C	R	E	M	A
C1 Certeza jurídica de la propiedad inmobiliaria otorgada	Porcentaje de escrituras públicas emitidas	Señala el porcentaje de las escrituras que fueron emitidas respecto del total de escrituras que se encuentran en trámite para ser liberadas	(Total de escrituras emitidas/Total de escrituras en trámite)*100	Porcentaje / Semestral	Gestión / Eficacia	Se cuentan los solicitudes de escrituración para su atención.	Registros Administrativos del Departamento de Tramitación, Reporte de la Dirección de Planeación y Administración del Suelo, Reporte de solicitudes emitidas, Registros de entrega de títulos de propiedad, todos ellos se encuentra en la misma dirección.	C	C	C	C	C
C1 Certeza jurídica de la propiedad inmobiliaria otorgada	Porcentaje de predios regularizados otorgados	Muestra el porcentaje de predios regularizados para que las familias de bajos recursos puedan acceder a los créditos para la vivienda	(Total de predios regularizados/Total de predios solicitados a regularizar)*100	Porcentaje / Semestral	Gestión / Eficacia	Las escrituras se pueden inscribir al 100% en el Registro Público de la Propiedad	Dirección de Planeación y Administración del Suelo Departamento de Planeación Urbana, Reporte de la Dirección de Planeación y Administración del Suelo, Reporte de solicitudes atendidas, Registros de entrega de títulos de propiedad, todo esto se encuentra en la misma	C	C	C	C	C
C2 Créditos para facilitar la adquisición de terrenos y programas de vivienda otorgados	Porcentaje de familias solicitantes beneficiadas con crédito	Identifica el porcentaje apoyos otorgados de las solicitudes de créditos para vivienda de personas de bajos ingresos	(Total de familias de bajos ingresos solicitantes beneficiadas con crédito/Total de familias de bajos ingresos solicitantes de crédito) *100	Porcentaje / Semestral	Gestión / Eficacia	Los familias solicitan y tienen capacidad de adquirir un terreno	Dirección de fomento social, padrón de solicitudes, padrón de beneficiarios y contratación social dichos registros se llevan a cabo y se encuentran en la dirección de fomento social	C	C	C	C	CP

Nota: Las metas se definirán hasta la publicación definitiva del Presupuesto de Egresos 2025 en el Periódico Oficial

*Nomenclaturas: 1.- Características del indicador: C = Claro, R = Relevante, E= Económico, M = Monitoreable y A = Adecuado
2.- Valoración Características del indicador: C = Cumple, CP = Cumple Parcialmente y NC = No Cumple

GOBIERNO DEL ESTADO DE NAYARIT
PRESUPUESTO DE EGRESOS DEL ESTADO DE NAYARIT 2025
PRESUPUESTO BASADO EN RESULTADOS

MATRIZ DE INDICADORES PARA RESULTADOS (MIR)

DEPENDENCIA:	INSTITUTO PROMOTOR DE LA VIVIENDA EN NAYARIT (IPROVINAY)	MIR IPROVINAY

PED 2021-2027 CLAVE FUNCIONAL

ODS	E. REC	E. GEN.	FIN	FUN	SF	M	PP	NOMBRE DEL PROGRAMA PRESUPUESTARIO (PP)	PP principal	PP indirecto	Gasto Corriente	Gasto Invers
10	ER2	ER2-3	02	02	05	B	061	Vivienda Digna para las Personas en Extrema Pobreza	X		X	X

Nombre de Beneficiarios:

Nivel/Resumen Narrativo	Nombre del Indicador	Definición	Fórmula	Unidad de Medida / Frecuencia	Tipo de Indicador / Dimensión a medir	Supuestos	Medios de verificación	Características del Indicador*				
C3 Creación y mejoramiento urbano de asentamientos humanos entregados	Porcentaje de solicitudes en materia de urbanización para asentamientos aprobadas	Mide el porcentaje de los proyectos de urbanización para asentamientos humanos en los municipios que fueron aprobados dentro del Plan Municipal de Desarrollo para que las familias de bajos recursos tengan la oportunidad de acceso a nuevos centros poblacionales	(Número de proyectos en materia de urbanización para asentamientos humanos aprobados /Número de proyectos en materia de urbanización para asentamientos humanos solicitados)*100	Porcentaje / Anual	Gestión / Eficacia	Expedientes presentados no IPROVINAY de los predios, fotos a levantamientos. Solicitudes presentadas en los ayuntamientos para su registro y aprobación	Dirección de Planeación y Administración del Suelo, Departamento de Planeación Urbana. Registros de catastro de predios, fotos de levantamientos, todo esto en resguardo en la misma dirección.	C	C	C	C	C
C4 Infraestructura básica de vivienda otorgada	Porcentaje de viviendas mejoradas	Mide el porcentaje de apoyos para las familias de bajos recursos para acceder a programas de mejoramiento de la vivienda	(Total de viviendas mejoradas / Total de viviendas solicitadas a mejorar)*100	Porcentaje / Anual	Gestión / Eficacia	Las familias solicitantes aprueban para recibir el apoyo a la vivienda	Registros Administrativos del Departamento de Desarrollo Social. Programa de trabajo social donde registran las fotos a casa y las ubicaciones en la dirección de terreno.	C	C	N A	C	C
C4 Infraestructura básica de vivienda otorgada	Porcentaje de viviendas construidas mejoradas	Mide el porcentaje de viviendas construidas para familias de bajos recursos	(Total de viviendas construidas entregadas / Total de vivienda solicitadas a construir)*100	Porcentaje / Anual	Gestión / Eficacia	Las familias tienen la certeza jurídica para poder ser beneficiadas	Dirección técnica. Carpeta de entrega de obra en papelería se encuentran en la misma dirección	C	N A	N C	C	C
C4 Infraestructura básica de vivienda otorgada	Costo promedio de viviendas construidas mejoradas	Mido el costo promedio de viviendas construidas para familias de bajos recursos	(Costo Total de vivienda construidas entregadas /Total de viviendas construidas entregadas)	Costo Promedio / Anual	Gestión / Economía	El presupuesto es bajo solicitado para la entrega de vivienda digna ni se el homologo del año se pudiera realizar conjuntos con la CONAVIT	Registros Administrativos de la Dirección técnica. Carpeta de entrega de obra en papelería se encuentran en la misma dirección.	C P	C	C P	C	C
C4 Infraestructura básica de vivienda otorgada	Porcentaje de viviendas mejoradas y construidas entregadas a población de pobreza extrema que habita localidades de alto y muy alta marginación	Mide el porcentaje de viviendas mejoradas y entregadas que las familias de bajos recursos y en situación de pobreza extrema	(Total de viviendas mejoradas y construidas entregadas a población de pobreza extrema que habita localidades de alto y muy alta marginación y zonas prioritarias /Total de viviendas mejoradas y construidas entregadas)*100	Porcentaje / Anual	Gestión / Eficacia	Las familias se ubiquen de pobreza extrema habitan el apoyo para el mejoramiento de vivienda	Registros Administrativos de la Dirección técnica. Carpeta de entrega de obra en papelería se encuentran en la misma dirección	C	C	N A	C P	C
C5 Terrenos con servicios otorgados	Porcentaje de lotes con servicios entregados	Mide el porcentaje de lotes con servicios entregados para las familias de bajos recursos respecto de los lotes disponibles	(Total de lotes con servicios entregados /Total de lotes disponibles a ofertar con servicios)*100	Porcentaje / Anual	Gestión / Eficacia	Falso Recurso tendrán disponible	Registros Administrativos de la Dirección de planeación y uso de suelo. Padrón de beneficiarios de apoyos de terrenos los registros se encuentran en la misma dirección.	C	C	C	C	C

Actividades

C R E M A

Nota: Las metas se definirán hasta la publicación definitiva del Presupuesto de Egresos 2025 en el Periódico Oficial

*Nomenclaturas: 1.- Características del Indicador: C = Claro, R = Relevante, E= Económico, M = Monitoreable y A = Adecuado.
2.- Valoración Características del Indicador: C = Cumple CP = Cumple Parcialmente y NC = No Cumple

GOBIERNO DEL ESTADO DE NAYARIT

PRESUPUESTO DE EGRESOS DEL ESTADO DE NAYARIT 2025

PRESUPUESTO BASADO EN RESULTADOS

MATRIZ DE INDICADORES PARA RESULTADOS (MIR)

DEPENDENCIA:	INSTITUTO PROMOTOR DE LA VIVIENDA EN NAYARIT (IPROVINAY)	MIR IPROVINAY

PED 2021-2027 CLAVE FUNCIONAL

ODS	E. REG	E. GEN.	FIN	FUN	SF	M	PP	NOMBRE DEL PROGRAMA PRESUPUESTARIO (PP)	PP principal	PP Indirecto	Gasto Corriente	Gastu Invers.
10	ER2	ER2-3	02	02	05	B	061	Vivienda Digna para las Personas en Extrema Pobreza	X		X	X

Nombre de Beneficiarios:

Nivel/Resumen Narrativo	Nombre del Indicador	Definición	Fórmula	Unidad de Medida Frecuencia	Tipo de Indicador/ Dimensión a medir	Supuestos	Medios de verificación	Características del indicador*				
C1A1 Gestión y Regulación del Predio	Porcentaje de trámites de regulación de predios atendidos	Mide el porcentaje de la regulación de predios atendidos que las familias de bajos recursos pueden solucionar la situación de irregularidad en su patrimonio	(Total de trámites de gestión y regulación de predios atendidos/Total de trámites pendientes de atender)*100	Porcentaje Trimestral	Gestión Eficacia	Registro Público de la Propiedad sigra otorga los procedimientos para la entrega de las escrituras públicas	Registros Administrativos del Departamento de Regularización de Predios y Titulación. Reporte de la Dirección de Planeación y Administración del Suelo. Reporte de solicitudes atendidas. Registros de archivos no impresos de propiedad los registros se encuentran en la misma dirección	C	C	C	C	C
C1A2 Realización de levantamientos topográficos	Porcentaje de levantamientos topográficos realizados	Mide el porcentaje de levantamientos topográficos realizados para familias de bajos recursos	(Levantamientos topográficos realizados/Levantamientos topográficos programados)*100	Porcentaje Trimestral	Gestión Eficacia	Las personas beneficiarias de predios a regularizar autorizan el levantamiento topográfico	Departamento de Regularización de Predios y Titulación. Reporte de la Dirección de Planeación y Administración del Suelo. Reporte de solicitudes atendidas. los registros se encuentran en la	C	C	C	C	C
C2A1 Aprobación de solicitudes de crédito	Porcentaje de solicitudes de crédito aprobadas	Mide el porcentaje de créditos aprobados a familias de bajos recursos para que tengan la oportunidad de acceso a una vivienda digna	(Solicitudes de crédito aprobadas/Soliciudes de crédito recibidas)*100	Porcentaje Trimestral	Gestión Eficacia	Las familias de bajos recursos solicitan el apoyo y logran consolidar sus solicitudes	Registros Administrativos de la Dirección de Administración y Finanzas. Registro de archivo no publico toma de fotos electrónicas de instalaciones. legalmente constituidas. Registro de archivo de títulos de propiedad. los registros se encuentran en la	C	NC	C P	C	C P
C2A2 Realización de acciones de cobranza	Porcentaje de créditos pagados	Mide el porcentaje de créditos pagados por las familias de bajos recursos y con ello puedan volver a ser beneficiados	(Créditos pagados /Créditos programados por cobrar)*100	Porcentaje Trimestral	Gestión Eficacia	Las familias logran finiquitar sus rezagos solo las programas aperturados para la vivienda	Registros Administrativos de la Dirección de Administración y Finanzas. Sistema de Registro Contable de Cobranza Caja y Contabilidad los registros se encuentran en la	C P	C	C P	C	C P
C3A1 Gestión de urbanización de asentamientos humanos	Porcentaje de Asentamientos humanos gestionados para urbanizar	Mide el porcentaje de proyectos aprobados para la urbanización para que más familias de bajos recursos tengan la oportunidad de acceso a nuevos centros poblacionales	(Asentamientos humanos gestionados para urbanizar/Asentamientos humanos programados para gestionar su urbanización)*100	Porcentaje Trimestral	Gestión Eficacia	La reserva territorial se logra incrementar	Registros Administrativos de la Dirección de Administración de suelo. Convenios y acuerdos de reserva territorial para la creación de nuevos asentamientos humanos los registros se encuentran en la misma dirección.	C	C	C	C	C
C4A1 Realización de promoción de Programa de Mejoramiento de Vivienda	Porcentaje de programas de vivienda promocionados	Mide el porcentaje de programas de vivienda promovidos para que las familias de bajos recursos tengan la oportunidad de acceso a recibir apoyos para la vivienda	(Total de programas de vivienda promocionados/Total de programas de vivienda programados)*100	Porcentaje Trimestral	Gestión Eficacia	El programa de fomento sigra llega a todas zonas de asenta prioritarias	Registros Administrativos de la Dirección de Fomento Social. Convenios y acuerdos de reserva territorial para la creación de nuevos asentamientos humanos, dichos registros se	C	C	NC	C P	C P

Nota: Las metas se definirán hasta la publicación definitiva del Presupuesto de Egresos 2025 en el Periódico Oficial

*Nomenclatura: 1.- Características del Indicador: C = Claro, R = Relevante, E= Económico, M = Monitoreable y A = Adecuado.
2.- Valoración Características del Indicador: C = Cumple, CP = Cumple Parcialmente y NC = No Cumple

GOBIERNO DEL ESTADO DE NAYARIT

PRESUPUESTO DE EGRESOS DEL ESTADO DE NAYARIT 2025

PRESUPUESTO BASADO EN RESULTADOS

MATRIZ DE INDICADORES PARA RESULTADOS (MIR)

DEPENDENCIA:	INSTITUTO PROMOTOR DE LA VIVIENDA EN NAYARIT (IPROVINAY)	MIR IPROVINAY

PED 2021-2027 CLAVE FUNCIONAL

ODS	E. REC	E. GEN	FIN	FUN	SF	M	PP	NOMBRE DEL PROGRAMA PRESUPUESTARIO (PP)	PP principal	PP indirecto	Gasto Corriente	Gasto Invers
10	ER2	ER2-3	02	02	05	B	061	Vivienda Digna para las Personas en Extrema Pobreza	X		X	X

Nombre de Beneficiarios:

Nivel/Resumen Narrativo	Nombre del Indicador	Definición	Fórmula	Unidad de Medida Frecuencia	Tipo de Indicador/ Dimensión a medir	Supuestos	Medios de verificación	Características del indicador*				
							a cabo y se encuentran en la dirección de fomento social					
C4A2 Realización de licitaciones a proyectos	Porcentaje de proyectos licitados	Mide el porcentaje de proyectos licitados para que las familias de bajos recursos tengan la oportunidad de acceso a los apoyos de mejoramiento de la vivienda	(Número de proyectos licitados/ Número de proyectos programados a licitar) *100	Porcentaje Trimestral	Gestión Eficacia	Las empresas se registran y se incorporan las empresas participantes para mejorar el proceso de licitaciones	Registros Administrativos de la Dirección técnica. Convocatorias, controles y licitaciones, los registros se encuentran en la misma dirección.	C	NC	C	C	CP
C4A3 Realización de supervisiones a proyectos	Porcentaje de proyectos supervisados	Mide el porcentaje de proyectos supervisados para que las familias de bajos recursos puedan tener viviendas de calidad	(Número de proyectos supervisados/ Número de proyectos en ejecución)*100	Porcentaje Trimestral	Gestión Eficacia	Las constructoras a través de las supervisiones cumplen lo establecido en los contratos en tiempo y forma	Registros Administrativos de la Dirección técnica. Evidencia de avance físico con levantamiento de fotografía en campo y de estructura y materiales de la construcción supervisada, los registros se encuentran en la misma dirección.	C	NA	C	C	C
C5A1 Gestión de proyectos de adquisición de terrenos para la oferta de lotes	Porcentaje de proyectos de adquisición de terrenos gestionados	Mide el porcentaje de gestiones para la adquisición de terrenos en beneficio de familias de bajos recursos y tengan la oportunidad de acceso a terrenos para su vivienda	(Proyectos de adquisición de terrenos gestionados/Proyectos de adquisición de terrenos programados a gestionar)*100	Porcentaje Trimestral	Gestión Eficacia	Se cuenta con el recurso para el incremento de la reserva territorial	Registros Administrativos de la Dirección técnica. Convenios y controles de reserva territorial, los registros se encuentran en la misma dirección.	C	C	C	CP	CP

Nota: Las metas se definirán hasta la publicación definitiva del Presupuesto de Egresos 2025 en el Periódico Oficial

*Nomenclaturas: 1.- Características del indicador: C = Claro, R = Relevante, E= Económico, M = Monitoreable y A = Adecuado.
2.- Valoración Características del indicador: C = Cumple, CP = Cumple Parcialmente y NC = No Cumple

GOBIERNO DEL ESTADO DE NAYARIT
PRESUPUESTO DE EGRESOS DEL ESTADO DE NAYARIT 2025
PRESUPUESTO BASADO EN RESULTADOS

SERVICIOS DE SALUD DE NAYARIT (SSN)

GOBIERNO DEL ESTADO DE NAYARIT

PRESUPUESTO DE EGRESOS DEL ESTADO DE NAYARIT 2025

PRESUPUESTO BASADO EN RESULTADOS

FICHA TÉCNICA DEL PROGRAMA PRESUPUESTAL

I. VINCULACIÓN PLANEACIÓN-PROGRAMACIÓN-PRESUPUESTACIÓN

Plan Estatal de Desarrollo 2021-2027 Eje rector	Eje(s) general (s)	Programa Sectorial o Especial	Objetivo de Desarrollo Sostenible
Disminuir la Pobreza y Desigualdad	Salud	Atención a la salud pública	Salud y bienestar
Objetivo general del eje rector: Reducir la pobreza y la desigualdad procurando la atención de los derechos y necesidades básicas de los sectores más vulnerables, reforzando su desarrollo bajo los principios de identidad y libre determinación mediante la instrumentación de acciones y programas de igualdad sustantiva que generen las condiciones para que las personas que al día de hoy enfrentan esta situación puedan acceder a la educación, los servicios de salud, una alimentación adecuada y a un trabajo que les permita vivir en paz y progresar en un entorno de bienestar.			

Presupuesto de Egresos 2025

Finalidad funcional del Gasto:	Desarrollo Social

Programa Presupuestal (PP):

Clave Funcional:	Nombre del PP:	PP principal	PP Indirecto	Gasto Corriente	Gasto Invers.
02 03 03 B 130	Fortalecimiento de la Infraestructura y Equipamiento para la Salud	X			X

Descripción de la clasificación funcional del PP

Finalidad:	02	Desarrollo Social
Función:	02 03	Salud
Subfunción:	02 03 03	Generación de Recursos para la Salud

II. DESCRIPCIÓN GENERAL DEL PROGRAMA PRESUPUESTAL (PP)

Problemática Principal:

Infraestructura saturada y equipamiento insuficiente y/o deteriorado para proporcionar atención con servicios de salud a la población general sin seguridad social de las unidades médicas existentes de los Servicios de Salud de Nayarit

Beneficiarios del PP:

Población Potencial:	Población Objetivo:
Población general estatal	Población General estatal sin seguridad social

Objetivos Estratégicos del PP:

Fin	Contribuir a mejorar las condiciones de los servicios de salud de la población del Estado
Propósito	La población general estatal sin seguridad social recibe servicios de salud en infraestructura y con equipamiento suficiente y en condiciones óptimas en las unidades médicas existentes de los Servicios de Salud de Nayarit

III. RESPONSABLES DEL PROGRAMA PRESUPUESTAL (PP)

Dependencia:	SERVICIOS DE SALUD DE NAYARIT (SSN)
Unidad(es) Responsable(s):	(SSN)

GOBIERNO DEL ESTADO DE NAYARIT

PRESUPUESTO DE EGRESOS DEL ESTADO DE NAYARIT 2025

PRESUPUESTO BASADO EN RESULTADOS

MATRIZ DE INDICADORES PARA RESULTADOS (MIR)

DEPENDENCIA:	SERVICIOS DE SALUD DE NAYARIT (SSN)	MIR SSN

PED 2021-2027 CLAVE FUNCIONAL

ODS	E. REC	E. GEN.	FIN	FUN	SF	M	PP	NOMBRE DEL PROGRAMA PRESUPUESTARIO (PP)	PP principal	PP indirecto	Gasto Corriente	Gasto Invers.
3	ER2	ER2-4	02	03	03	B	130	Fortalecimiento de la Infraestructura y Equipamiento para la Salud	X			X

Nombre de Beneficiarios:

Nivel/Resumen Narrativo	Nombre del Indicador	Definición	Fórmula	Unidad de Medida Frecuencia	Tipo de Indicador/ Dimensión a medir	Supuestos	Medios de verificación	Características del indicador*				
Fin								C	R	E	M	A
Contribuir a mejorar las condiciones de los servicios de salud de la población del Estado	Satisfacción del usuario	Coadyuvar a la mejora continua de la calidad de la atención médica	(Usuarios satisfechos / Usuarios encuestados) * 100	Porcentaje Anual	Estratégico Calidad	El presupuesto autorizado se mantiene sin reducción	BESTAD (Sistema De Encuesta De Satisfacción Trato Adecuado Y Digno)	C	C	C	C	C
Propósito								C	R	E	M	A
La población general estatal sin seguridad social recibe servicios de salud en infraestructura y con equipamiento suficiente y en condicionesóptimas en las unidades médicas existentes de los Servicios de Salud de Nayarit	Porcentaje de cobertura de servicios	Mejores condiciones de salud de la población del estado	(Población sin seguridad social con servicios médicos / Total de población sin seguridad social) * 100	Porcentaje Anual	Estratégico Eficacia	El presupuesto autorizado se mantiene sin reducción	Fuente: SS DGIS Estimaciones a partir de la muestra de la Encuesta Intercensal 2015 y de los Proyecciones de la Población de los municipios de México 2016-2030. CONAPO (septiembre 2018)	C	C	C	C	C
Componente								C	R	E	M	A
C1.- Unidades médicas de primer y segundo nivel de atención: nuevas, ampliadas, fortalecidas, rehabilitadas y equipadas	Inversión autorizada	Inversión autorizada por fuentes de financiamiento estatal en relación a las necesidades identificadas de obra y equipamiento por los SSN	(Inversión autorizada / Inversión solicitada) * 100	Porcentaje Anual	Gestión Economía	El presupuesto autorizado se mantiene sin reducción	Programa General de Obra 2024	C	C	C	C	C
C2.- Unidades médicas de primer nivel de atención: nuevas, ampliadas, fortalecidas, rehabilitadas y equipadas	Unidades médicas de primer nivel nuevas y equipadas	Inversión autorizada por fuentes de financiamiento estatal en relación a las necesidades identificadas de obra y equipamiento por los SSN	(Unidades nuevas autorizadas / Unidades nuevas solicitadas) * 100	Porcentaje Anual	Gestión Eficacia		Programa General de Obra 2024	C	C	C	C	
C2.- Unidades médicas de primer nivel de atención: nuevas, ampliadas, fortalecidas, rehabilitadas y equipadas	Unidades médicas de primer nivel fortalecidas y equipadas	Inversión autorizada por fuentes de financiamiento estatal en relación a las necesidades identificadas de obra y equipamiento por los SSN	(Unidades fortalecidas autorizadas / Unidades fortalecidas solicitadas) * 100	Porcentaje Anual	Gestión Eficacia	El presupuesto autorizado se mantiene sin reducción. Las unidades son de primer nivel a fortalecer	Programa General de Obra 2024	C	C	C	C	C
C3.- Unidades médicas de segundo nivel de atención: nuevas, ampliadas, fortalecidas, rehabilitadas y equipadas	Unidades médicas de segundo nivel nuevas y equipadas	Inversión autorizada por fuentes de financiamiento estatal en relación a las necesidades identificadas de obra y equipamiento por los SSN	(Unidades nuevas autorizadas / Unidades nuevas solicitadas) * 100	Porcentaje Anual	Gestión Eficacia	El presupuesto autorizado se mantiene sin reducción, así como el contrato con la dotación del terreno.	Programa General de Obra 2024	C	C	C	C	C

Nota: Las metas se definirán hasta la publicación definitiva del Presupuesto de Egresos 2025 en el Periódico Oficial

*Nomenclaturas: 1.- Características del indicador: C = Claro, R = Relevante, E= Económico, M = Monitoreable y A = Adecuado.
2.- Valoración Características del indicador: C = Cumple, CP = Cumple Parcialmente y NC = No Cumple

GOBIERNO DEL ESTADO DE NAYARIT

PRESUPUESTO DE EGRESOS DEL ESTADO DE NAYARIT 2025

PRESUPUESTO BASADO EN RESULTADOS

MATRIZ DE INDICADORES PARA RESULTADOS (MIR)

DEPENDENCIA:	SERVICIOS DE SALUD DE NAYARIT (SSN)	MIR SSN

PED 2021-2027 CLAVE FUNCIONAL

ODS	E. NBC	E. GEN.	FIN	FUN	SF	M	PP	NOMBRE DEL PROGRAMA PRESUPUESTARIO (PP)	PP principal	PP indirecto	Gasto Corriente	Gasto Inversi.
3	ER2	ER2-4	02	03	03	B	130	Fortalecimiento de la Infraestructura y Equipamiento para la Salud	X			X

Nombre de Beneficiarios:

Nivel/Resumen Narrativo	Nombre del Indicador	Definición	Fórmula	Unidad de Medida / Frecuencia	Tipo de Indicador / Dimensión a medir	Supuestos	Medios de verificación	Características del Indicador*				
								C	R	E	M	A
C3.- Unidades médicas de segundo nivel de atención: nuevas, ampliadas, fortalecidas, rehabilitadas y equipadas	Unidades médicas de segundo nivel fortalecidas y equipadas	Inversión autorizada por fuentes de financiamiento estatal en relación a las necesidades identificadas de obra y equipamiento por los SSN	(Unidades fortalecidas autorizadas / Unidades fortalecidas solicitadas) * 100	Porcentaje / Anual	Gestión / Eficacia	El presupuesto autorizado se mantiene sin reducción	Programa General de Obra 2024	C	C	C	C	C
Actividades												
C1 A1.- Realización de Estudio de costo beneficio	Porcentaje de estudio de costo beneficio realizados	Mide la cantidad de estudios costo beneficio realizados respecto al número de estudios que se tienen programados para los proyectos de inversión	(Número de estudios realizados / Número de estudios programados) * 100	Porcentaje / Trimestral	Gestión / Eficacia	Se tiene el presupuesto necesario para pagar el pago de los estudios costo beneficio al momento exterior.	Programa General de Obra 2024	C	C	C	C P	C
C1 A2.- Gestión de Proyectos de inversión para Vo. Bo.	Porcentaje de proyectos de inversión con Vo. Bo	Mide el número de proyectos de inversión con número de registro en la cartera de la SHCP	(Número de proyectos con Vo. Bo /Total de proyectos programados) * 100	Porcentaje / Trimestral	Gestión / Eficacia	La SHCP valida los proyectos de inversión	Cartera de Proyectos de Inversión de la SHCP.	C	C	C	C	C
C2A1.- Realización de expedientes técnicos con requisitos cumplidos	Porcentaje de expedientes técnicos con requisitos cumplidos	Mide el número de expedientes técnicos de unidades médicas de primer nivel de atención validados por la Secretaría de infraestructura para su licitación correspondiente	(Total de expedientes técnicos cumplidos/Total de expedientes presentados)* 100	Porcentaje / Trimestral	Gestión / Eficacia	La Secretaría de Infraestructura valida los Expedientes Técnicos ejecutivos y los sube a la plataforma SIAFON	Sistema de Manejo de Obras del Estado de Nayarit (SIMON)	C	C	C	C	C
C2A2.- Realización de proyectos oportunamente	Porcentaje de proyectos realizados oportunamente	Mide el número de proyectos de unidades médicas de primer nivel de atención con contrato de obra, ejecutados en el tiempo establecido en el mismo, respecto al total de proyectos programados	(Número de proyectos realizados/Total de proyectos programados)* 100	Porcentaje / Trimestral	Gestión / Eficacia	El proyecto se licitará bajo contrato y su ejecución en el periodo marcado	Contrato de obra generado por la Dirección de Infraestructura y el Departamento de Recursos Materiales y Servicios Generales de los Servicios de Salud para el ejercicio	C	C	C	C	C
C2A3.- Ejecución de Recursos	Porcentaje de recursos ejercidos	Mide la inversión ejercida en la construcción, fortalecimiento, rehabilitación y/o equipamiento de unidades médicas de primer nivel de atención	(Total de recursos ejercidos/total de recursos autorizados) *100	Porcentaje / Trimestral	Gestión / Eficacia	El presupuesto para los proyectos en ejecución se mantiene y no disminuye	Informe de Avances Físico Financiero de Obras de la Secretaría de Infraestructura.	C	C	C	C	C
C3A1.- Realización de expedientes técnicos con requisitos cumplidos	Porcentaje de expedientes técnicos con requisitos cumplidos	Mide el número de expedientes técnicos de unidades médicas de segundo nivel de atención validados por la Secretaría de infraestructura para su licitación correspondiente	(Total de expedientes técnicos cumplidos / Total de expedientes presentados) *100	Porcentaje / Trimestral	Gestión / Eficacia	El Centro Nacional de Excelencia Tecnológica en Salud (CENETEC) validan los expedientes técnicos correspondiente	Sistema de Monitoreo de Obras del Estado de Nayarit (SEAOH) y COMPRANET	C	C	C	C	C

Nota: Las metas se definirán hasta la publicación definitiva del Presupuesto de Egresos 2025 en el Periódico Oficial

*Nomenclaturas: 1.- Características del Indicador: C = Claro, R = Relevante, E= Económico, M = Monitoreable y A = Adecuado
2.- Valoración Características del Indicador: C = Cumple, CP = Cumple Parcialmente y NC = No Cumple

GOBIERNO DEL ESTADO DE NAYARIT

PRESUPUESTO DE EGRESOS DEL ESTADO DE NAYARIT 2025

PRESUPUESTO BASADO EN RESULTADOS

MATRIZ DE INDICADORES PARA RESULTADOS (MIR)

DEPENDENCIA:	SERVICIOS DE SALUD DE NAYARIT (SSN)	MIR SSN

PED 2021-2027 CLAVE FUNCIONAL

ODS	E. REC	E. GEN.	FIN	FUN	SF	M	PP	NOMBRE DEL PROGRAMA PRESUPUESTARIO (PP)	PP principal	PP Indirecto	Gasto Corriente	Gasto Invers.
3	ER2	ER2-4	02	03	03	B	130	Fortalecimiento de la Infraestructura y Equipamiento para la Salud	X			X

Nombre de Beneficiarios:

Nivel/Resumen Narrativo	Nombre del Indicador	Definición	Fórmula	Unidad de Medida / Frecuencia	Tipo de Indicador / Dimensión a medir	Supuestos	Medios de verificación	Características del Indicador*				
C3A2.- Realización de proyectos oportunamente	Porcentaje de proyectos realizados oportunamente	Mide el número de proyectos de unidades médicas de segundo nivel de atención con contrato de obra, ejecutados en el tiempo establecido en el mismo, respecto al total de proyectos programados	(Número de proyectos realizados/Total de proyectos programados)* 100	Porcentaje Trimestral	Gestión Eficacia	El Proyecto se ejecuta, cuenta con contrato de obra y se ejecuta en el periodo indicado	Contrato de obra generado por la Secretaría de Infraestructura o el Departamento de Recursos Materiales de la SSN.	C	C	C	C	C
C3A3.- Ejecución de Recursos	Porcentaje de recursos ejercidos	Mide la inversión ejercida en la construcción, fortalecimiento, rehabilitación y/o equipamiento de unidades médicas de segundo nivel de atención	(Total de recursos ejercidos/total de recursos autorizados)* 100	Porcentaje Trimestral	Gestión Eficacia	El presupuesto autorizado para los proyectos en ejecución se mantiene sin reducción	Informes de Avances Físico Financiero de Obras de la Secretaría de Infraestructura y del Departamento de Recursos Materiales y Servicios Generales de los SSN.	C	C	C	C	C

Nota: Las metas se definirán hasta la publicación definitiva del Presupuesto de Egresos 2025 en el Periódico Oficial

*Nomenclaturas: 1.- Características del Indicador: C = Claro, R = Relevante, E= Económico, M = Monitoreable y A = Adecuado.
2.- Valoración Características del indicador: C = Cumple, CP = Cumple Parcialmente y NC = No Cumple

GOBIERNO DEL ESTADO DE NAYARIT

PRESUPUESTO DE EGRESOS DEL ESTADO DE NAYARIT 2025

PRESUPUESTO BASADO EN RESULTADOS

FICHA TÉCNICA DEL PROGRAMA PRESUPUESTAL

I. VINCULACIÓN PLANEACIÓN-PROGRAMACIÓN-PRESUPUESTACIÓN

Plan Estatal de Desarrollo 2021-2027

Eje rector	Eje(s) general (s)	Programa Sectorial o Especial	Objetivo de Desarrollo Sostenible
Disminuir la Pobreza y Desigualdad	Salud	Atención a la salud pública	Salud y bienestar

Objetivo general del eje rector: Reducir la pobreza y la desigualdad procurando la atención de los derechos y necesidades básicas de los sectores más vulnerables, reforzando su desarrollo bajo los principios de identidad y libre determinación mediante la instrumentación de acciones y programas de igualdad sustantiva que generen las condiciones para que las personas que al día de hoy enfrentan esta situación puedan acceder a la educación, los servicios de salud, una alimentación adecuada y a un trabajo que les permita vivir en paz y progresar en un entorno de bienestar.

Presupuesto de Egresos 2025

Finalidad funcional del Gasto:	Desarrollo Social

Programa Presupuestal (PP):

Clave Funcional:	Nombre del PP:	PP principal	PP indirecto	Gasto Corriente	Gasto Invers.
02 03 04 E 064	Fortalecimiento del Acceso y de la Calidad de la Atención de la Salud Poblacional	X		X	X

Descripción de la clasificación funcional del PP

Finalidad:	02	Desarrollo Social
Función:	02 03	Salud
Subfunción:	02 03 04	Rectoría del Sistema de Salud

II. DESCRIPCIÓN GENERAL DEL PROGRAMA PRESUPUESTAL (PP)

Problemática Principal:

En Proceso de Construcción

Beneficiarios del PP:

Población Potencial:	Población Objetivo:
En Proceso de Construcción	En Proceso de Construcción

Objetivos Estratégicos del PP:

Fin: En Proceso de Construcción

Propósito: En Proceso de Construcción

III. RESPONSABLES DEL PROGRAMA PRESUPUESTAL (PP)

Dependencia:	SERVICIOS DE SALUD DE NAYARIT (SSN)
Unidad(es) Responsable(s):	(SSN)

GOBIERNO DEL ESTADO DE NAYARIT

PRESUPUESTO DE EGRESOS DEL ESTADO DE NAYARIT 2025

PRESUPUESTO BASADO EN RESULTADOS

MATRIZ DE INDICADORES PARA RESULTADOS (MIR)

DEPENDENCIA:	SERVICIOS DE SALUD DE NAYARIT (SSN)	MIR SSN

PED 2021-2027 CLAVE FUNCIONAL

ODS	E. REC	E. GEN.	FIN	FUN	SF	M	PP	NOMBRE DEL PROGRAMA PRESUPUESTARIO (PP)	PP principal	PP Indirecto	Gasto Corriente	Gasto Inver.
3	ER2	ER2-4	02	03	04	E	064	Fortalecimiento del Acceso y de la Calidad de la Atención de la Salud Poblacional	X		X	X

Nombre de Beneficiarios:

Nivel/Resumen Narrativo	Nombre del Indicador	Definición	Fórmula	Unidad de Medida Frecuencia	Tipo de Indicador/ Dimensión a medir	Supuestos	Medios de verificación	Características del indicador*
Fin								C R E M A
En Proceso de Construcción	En Proceso de Construcción	En Proceso de Construcción	En Proceso de Construcción	Anual		En Proceso de Construcción	En Proceso de Construcción	
Propósito								C R E M A
En Proceso de Construcción	En Proceso de Construcción	En Proceso de Construcción	En Proceso de Construcción	Anual		En Proceso de Construcción	En Proceso de Construcción	
Componente								C R E M A
En Proceso de Construcción	En Proceso de Construcción	En Proceso de Construcción	En Proceso de Construcción	Anual		En Proceso de Construcción	En Proceso de Construcción	
Actividades								C R E M A
En Proceso de Construcción	En Proceso de Construcción	En Proceso de Construcción	En Proceso de Construcción	Anual		En Proceso de Construcción	En Proceso de Construcción	

Nota: Las metas se definirán hasta la publicación definitiva del Presupuesto de Egresos 2025 en el Periódico Oficial

*Nomenclaturas: 1.- Características del indicador: C = Claro, R = Relevante, E= Económico, M = Monitoreable y A = Adecuado.
2.- Valoración Características del indicador: C = Cumple, CP = Cumple Parcialmente y NC = No Cumple

GOBIERNO DEL ESTADO DE NAYARIT

PRESUPUESTO DE EGRESOS DEL ESTADO DE NAYARIT 2025

PRESUPUESTO BASADO EN RESULTADOS

FICHA TÉCNICA DEL PROGRAMA PRESUPUESTAL

I. VINCULACIÓN PLANEACIÓN-PROGRAMACIÓN-PRESUPUESTACIÓN

Plan Estatal de Desarrollo 2021-2027 Eje rector	Eje(s) general (s)	Programa Sectorial o Especial	Objetivo de Desarrollo Sostenible
Disminuir la Pobreza y Desigualdad	Salud	Atención a la salud pública	Salud y bienestar
Objetivo general del eje rector: Reducir la pobreza y la desigualdad procurando la atención de los derechos y necesidades básicas de los sectores más vulnerables, reforzando su desarrollo bajo los principios de identidad y libre determinación mediante la instrumentación de acciones y programas de igualdad sustantiva que generen las condiciones para que las personas que al día de hoy enfrentan esta situación puedan acceder a la educación, los servicios de salud, una alimentación adecuada y a un trabajo que les permita vivir en paz y progresar en un entorno de bienestar.			

Presupuesto de Egresos 2025

Finalidad funcional del Gasto:	Desarrollo Social

Programa Presupuestal (PP):

Clave Funcional:	Nombre del PP:	PP principal	PP Indirecto	Gasto Corriente	Gasto Invers.
02 03 04 I 066	Gerencia Estatal de las Aportaciones para los Servicios de Salud	X		X	

Descripción de la clasificación funcional del PP

Finalidad:	02	Desarrollo Social
Función:	02 03	Salud
Subfunción:	02 03 04	Rectoría del Sistema de Salud

II. DESCRIPCIÓN GENERAL DEL PROGRAMA PRESUPUESTAL (PP)

Problemática Principal:

Dificultades de acceso a la atención médica de calidad y profesional de la población sin seguridad social en el Estado

Beneficiarios del PP:

Población Potencial:	Población Objetivo:
Población general	Población sin seguridad social

Objetivos Estratégicos del PP:

Fin: Contribuir al bienestar social e igualdad mediante la disminución de la Razón de Mortalidad Materna, a través de la atención de la incidencia de las causas directas e indirectas de la Mortalidad Materna.

Propósito: La población sin seguridad social accede efectivamente a atención médica de calidad por los profesionales de la salud en los Servicios Estatales de Salud.

III. RESPONSABLES DEL PROGRAMA PRESUPUESTAL (PP)

Dependencia: SERVICIOS DE SALUD DE NAYARIT (SSN)
Unidad(es) Responsable(s): (SSN)

GOBIERNO DEL ESTADO DE NAYARIT

PRESUPUESTO DE EGRESOS DEL ESTADO DE NAYARIT 2025

PRESUPUESTO BASADO EN RESULTADOS

MATRIZ DE INDICADORES PARA RESULTADOS (MIR)

DEPENDENCIA:	SERVICIOS DE SALUD DE NAYARIT (SSN)	MIR SSN

PED 2021-2027 CLAVE FUNCIONAL

GOS	E. REC	E. GEN.	FIN	FUN	SF	M	PP	NOMBRE DEL PROGRAMA PRESUPUESTARIO (PP)	PP principal	PP indirecto	Gasto Corriente	Gasto Invers.
3	ER2	ER2-4	02	03	04	I	066	Gerencia Estatal de las Aportaciones para los Servicios de Salud (FASSA)	X		X	

Nombre de Beneficiarios:

Nivel/Resumen Narrativo	Nombre del Indicador	Definición	Fórmula	Unidad de Medida / Frecuencia	Tipo de Indicador / Dimensión a medir	Supuestos	Medios de verificación	Características del Indicador*	C	R	E	M	A
Fin													
Contribuir al bienestar social e igualdad mediante la disminución de la Razón de Mortalidad Materna, a través de la atención de la incidencia de las causas directas e indirectas de la Mortalidad Materna.	Razón de Mortalidad Materna de mujeres sin seguridad social.	Es una medida que expresa el riesgo de fallecer que tienen las mujeres durante el embarazo, parto o puerperio con relación a cada 100 mil nacimientos estimados en un año y área geográfica determinados, y en este caso focalizada para mujeres sin seguridad social. Una muerte materna se define como la defunción de una mujer mientras está embarazada o dentro de los 42 días siguientes a la terminación de su embarazo, debido a cualquier causa relacionada con el embarazo o agravada por el mismo, independientemente de la duración y sitio del mismo o su atención, pero no por causas accidentales o incidentales.	(Número de muertes maternas de mujeres sin seguridad social / Número de Nacidos vivos de madres sin seguridad social) * 100000	Razón Anual	Estratégico Eficacia	La decisión de postergar el embarazo por parte de las mujeres es importante y permite la atención del embarazo, parto y puerperio.	Muertes maternas de mujeres sin seguridad social. Nacimientos de madres sin seguridad social. Base de datos.	C	C	C	C	C
Propósito													
La población sin seguridad social accede efectivamente a atención médica de calidad por los profesionales de la salud en los Servicios Estatales de Salud.	Porcentaje de nacidos vivos de madres sin seguridad social atendidas por personal médico	Porcentaje de nacidos vivos de madres sin seguridad social atendidas por personal médico del total de nacidos vivos, de madres sin seguridad social.	(Número de nacidos vivos de madres sin seguridad social atendidas por personal médico / Número total de nacidos vivos de madres sin seguridad social) * 100	Porcentaje Anual	Estratégico Eficacia	La población sin seguridad social decide que la atención del parto sea en los Servicios Estatales de Salud	Nacidos vivos de madres sin seguridad social atendidas por personal médico. Nacimientos de madres sin seguridad social. Base de datos.	C	C	C	C	C
Componente													
Servicios de salud proporcionados por personal médico	Médicos generales y especialistas por cada mil habitantes (Población no derechohabiente)	Es el número promedio de médicos generales y especialistas en contacto con el paciente disponibles en unidades médicas de la Secretaría de salud para proporcionar atención a cada mil habitantes (población no derechohabiente), en un año y área geográfica determinada. No se incluyen médicos pasantes, internos de pregrado ni residentes.	(Número total de médicos generales y especialistas en contacto con el paciente / Población total) * 1000	Otra Anual	Estratégico Eficacia	El personal médico atiende de forma efectiva a la población que requiere los servicios de salud	Población Total. CONAPO. Estadísticas epidemiológicas. Médicos Generales y Especialistas. Nombramientos. Reportes de adscripción. Recursos humanos estadísticos para la atención a la Salud (SINERHIAS)	C	C	C	C	C
Unidades médicas acreditas en los Servicios Estatales de Salud	Porcentaje de establecimientos que cumplen los requerimientos mínimos de calidad para la prestación de servicios de Salud	Es el número promedio de médicos generales y especialistas en contacto con el paciente disponibles en unidades médicas de la secretaría de salud para proporcionar atención a cada mil habitantes (población no derechohabiente), en un año y área geográfica determinada. No se incluyen médicos pasantes, internos de pregrado residentes.	(Número de establecimientos que cumplen los requerimientos mínimos de calidad para la prestación de servicios de Salud / Total de establecimientos de atención médica susceptibles de acreditación pertenecientes a los Servicios Estatales de Salud) * 100	Porcentaje Anual	Estratégico Eficacia	Los usuarios dan los tiempos a la acreditación de las unidades médicas de los servicios estatales de salud	Catálogo de CLUES. Catálogo de UNEMES. Unidades Acreditadas	C	C	C	C	C
Actividades													
Asignación de presupuesto a las entidades federativas mediante el Fondo de aportaciones para los Servicios de Salud	Porcentaje del gasto total del FASSA destinado a las a la Prestación de Servicios de Salud a la Persona y Generación de Recursos para la Salud	Porcentaje del gasto del Fondo de Aportaciones para los Servicios de Salud que destina al Gasto de Prestación de Servicios de Salud a la Comunidad. Este último incluye las campañas para la promoción y prevención de salud y el fomento de la salud pública, tales	(Gasto ejercido en las subfunciones de; Prestación de Servicios de Salud a la Persona y de Generación de Recursos para la salud / Gasto total del FASSA) * 100	Porcentaje Semestral	Gestión Eficacia	Los 32 Gobiernos Estatales realizan la transferencia oportuna y los servicios estatales de salud pueden ejercer los recursos del Fondo de Aportaciones para los Servicios de Salud destinados a la Prestación de Servicios de Salud a la	Gasto ejercido destinado a la Prestación de Servicios de Salud a la Persona y a la Generación de Recursos para la salud. Sistema de Cuentas en Salud a Nivel Federal y Estatal en Salud.	C	C	C	C	C

Nota: Las metas se definirán tanto la publicación definitiva del Presupuesto de Egresos 2025 en el Periódico Oficial

*Nomenclatura: 1.- Características del indicador: C = Claro, R = Relevante, E= Económico, M = Monitoreable y A = Adecuado. 2.- Valoración Características del Indicador: C = Cumple, CP = Cumple Parcialmente y NC = No Cumple

GOBIERNO DEL ESTADO DE NAYARIT

PRESUPUESTO DE EGRESOS DEL ESTADO DE NAYARIT 2025

PRESUPUESTO BASADO EN RESULTADOS

MATRIZ DE INDICADORES PARA RESULTADOS (MIR)

DEPENDENCIA:	SERVICIOS DE SALUD DE NAYARIT (SSN)	MIR SSN

PED 2021-2027 CLAVE FUNCIONAL

ODS	E. REC	E. GEN.	FIN	FUN	SF	M	PP	NOMBRE DEL PROGRAMA PRESUPUESTARIO (PP)	PP principal	PP indirecto	Gasto Corriente	Gasto Invers.
3	ER2	ER2-4	02	03	04	I	066	Gerencia Estatal de las Aportaciones para los Servicios de Salud (FASSA)	X		X	

Nombre de Beneficiarios:

Nivel/Resumen Narrativo	Nombre del Indicador	Definición	Fórmula	Unidad de Medida Frecuencia	Tipo de Indicador/ Dimensión a medir	Supuestos	Medios de verificación	Características del indicador*				
		como la vigilancia epidemiológica, la salud ambiental, el control de vectores y la regulación sanitaria, así como la prestación de servicios de salud por personal no especializado.				la Persona y en Generación de Recursos para la Salud.	(SICUENTAS). Disponible en: www.dgis.salud.gob.mx. Gasto total del FASSA: Sistema de Cuentas en Salud a Nivel Federal Estatal en Salud (SICUENTAS). Disponible en:					
Asignación de presupuesto a las entidades federativas mediante el Fondo de Aportaciones para los Servicios de Salud a la comunidad	Porcentaje del gasto total del FASSA destinado a la Prestación de Servicios de Salud a la Comunidad	Porcentaje del gasto del FASSA que se destina a los bienes y servicios de protección social en salud, a través del otorgamiento de atención médica en los diferentes niveles de atención. Incluye la atención preventiva, diagnóstico, tratamiento y rehabilitación, así como la atención de urgencias en todos los niveles a cargo de personal médico y paramédico. También se consideran las acciones referentes a generación de recursos en salud.	(Gasto ejercido en la subfunción de Prestación de Servicios de Salud a la Comunidad / Gasto total del FASSA) * 100	Porcentaje Semestral	Gestión Eficacia	Los 32 Gobiernos Estatales realizan su consumo efectivo y a tiempo, la gestión del proceso administrativo para que los Servicios Estatales de Salud puedan ejercer los recursos del Fondo de Aportaciones para los Servicios de Salud destinados a la Prestación de Servicios de Salud a la Comunidad	Gasto en la Prestación de Servicios de Salud a la Comunidad: Sistema de Cuentas en Salud a Nivel Federal y Estatal en Salud (SICUENTAS). Disponible en: www.dgis.salud.gob.mx. Gasto Total del FASSA, Sistema de Cuentas en Salud a Nivel Federal y Estatal en Salud (SICUENTAS) Disponible en:	C	C	C	C	C
Elaboración del listado de atenciones para los Servicios Estatales de Salud	Porcentaje de atenciones para la salud programadas con recurso asignado	Porcentaje de atenciones programadas por los servicios estatales de salud con recurso asignado	(Atenciones para la salud con recurso asignado / Total de atenciones para la salud) * 100	Porcentaje Anual	Gestión Eficiencia	Los 32 Servicios Estatales de Salud determinan incluir el listado de atenciones para la salud	Atenciones para la salud con recurso asignado: Datos registrados para el Anteproyecto de Presupuesto de Egresos de la Federación Ingresados en el Sistema Web de Integración Programática Presupuestal de la Secretaría de Salud, (SWIPPS), http://app.dgsp.salud.gob.mx.	C	C	C	C	C

Nota: Las metas se definirán hasta la publicación definitiva del Presupuesto de Egresos 2025 en el Periódico Oficial

*Nomenclaturas: 1.- Características del indicador: C = Claro, R = Relevante, E= Económico, M = Monitoreable y A = Adecuado.
2.- Valoración Características del indicador: C = Cumple, CP = Cumple Parcialmente y NC = No Cumple

GOBIERNO DEL ESTADO DE NAYARIT
PRESUPUESTO DE EGRESOS DEL ESTADO DE NAYARIT 2025
PRESUPUESTO BASADO EN RESULTADOS

TEATRO DEL PUEBLO (TEATRO)

GOBIERNO DEL ESTADO DE NAYARIT

PRESUPUESTO DE EGRESOS DEL ESTADO DE NAYARIT 2025

PRESUPUESTO BASADO EN RESULTADOS

FICHA TÉCNICA DEL PROGRAMA PRESUPUESTAL

I. VINCULACIÓN PLANEACIÓN-PROGRAMACIÓN-PRESUPUESTACIÓN

Plan Estatal de Desarrollo 2021-2027 Eje rector	Eje(s) general (s)	Programa Sectorial o Especial	Objetivo de Desarrollo Sostenible
Disminuir la Pobreza y Desigualdad	Identidad	Arte y cultura	Reducción de las desigualdades

Objetivo general del eje rector: Reducir la pobreza y la desigualdad procurando la atención de los derechos y necesidades básicas de los sectores más vulnerables, reforzando su desarrollo bajo los principios de identidad y libre determinación mediante la instrumentación de acciones y programas de igualdad sustantiva que generen las condiciones para que las personas que al día de hoy enfrentan esta situación puedan acceder a la educación, los servicios de salud, una alimentación adecuada y a un trabajo que les permita vivir en paz y progresar en un entorno de bienestar.

Presupuesto de Egresos 2025

Finalidad funcional del Gasto:	Desarrollo Social

Programa Presupuestal (PP):

Clave Funcional:	Nombre del PP:	PP principal	PP Indirecto	Gasto Corriente	Gasto Invers.
02 04 02 F 069	Fomento del Arte y la Cultura para Fortalecer la Identidad y el Bienestar	X		X	

Descripción de la clasificación funcional del PP

Finalidad:	02	Desarrollo Social
Función:	02 04	Recreación, Cultura y Otras Manifestaciones Sociales
Subfunción:	02 04 02	Cultura

II. DESCRIPCIÓN GENERAL DEL PROGRAMA PRESUPUESTAL (PP)

Problemática Principal:

Limitada oferta de espacios masivos con caracteristicas audio visuales y teatrales especiales para la exhibición de eventos artisticos, sociales y protocolarios que demanda la población

Beneficiarios del PP:

Población Potencial:	Población Objetivo:
Población en general	Artistas, promotores artísticos, fundaciones, organizaciones civiles, partidos políticos, escuelas

Objetivos Estratégicos del PP:

Fin Contribuir a promover y difundir la cultura y el arte en la población Nayarita

Propósito Artistas, promotores artísticos, fundaciones, organizaciones civiles y políticas, así como instituciones educativas cuentan con un escenario para presentación de eventos de esparcimiento, sociales, culturales y artísticos en Nayarit

III. RESPONSABLES DEL PROGRAMA PRESUPUESTAL (PP)

Dependencia: TEATRO DEL PUEBLO (TEATRO)
Unidad(es) Responsable(s): (TEATRO)

GOBIERNO DEL ESTADO DE NAYARIT

PRESUPUESTO DE EGRESOS DEL ESTADO DE NAYARIT 2025

PRESUPUESTO BASADO EN RESULTADOS

MATRIZ DE INDICADORES PARA RESULTADOS (MIR)

DEPENDENCIA:	TEATRO DEL PUEBLO (TEATRO)	MIR TEATRO

PED 2021-2027 CLAVE FUNCIONAL

OBS	E. ROG	E. GEN.	FIN	FUN	SF	M	PP	NOMBRE DEL PROGRAMA PRESUPUESTARIO (PP)	PP principal	PP Indirecto	Gasto Corriente	Gasto Inversi.
10	ER2	ER2-8	02	04	02	F	066	Fomento del Arte y la Cultura para Fortalecer la Identidad y el Bienestar (Teatro del Pueblo)	X		X	

Nombre de Beneficiarios:

Nivel/Resumen Narrativo	Nombre del Indicador	Definición	Fórmula	Unidad de Medida Frecuencia	Tipo de Indicador/ Dimensión a medir	Supuestos	Medios de verificación	Características del indicador*	
Fin								C R E M A	
Contribuir a promover y difundir la cultura y el arte en la población Nayarita	Variación porcentual de aforo de asistencia al teatro del pueblo	Variación de la cuantificación de asistencia de los diversos sectores de la sociedad a los eventos culturales y artísticos programados en el teatro en el año actual respecto del año anterior.	((Aforo de asistentes a diferentes eventos realizados en el teatro del pueblo en el año actual/ Aforo de asistentes a diferentes eventos realizados en el teatro en el año inmediato anterior)-1)*100	Variación Porcentual Anual	Estratégico Eficacia	Se espera poder realizar durante todo el año, eventos de diversos índoles, ya que es lo condicional necesario para poder mantener el alto porcentaje en la meta total	Registro mensual de asistencia al Teatro del Pueblo de la DTA Dirección Técnica y Artística	C C C C C C	
Propósito								C R E M A	
Artistas, promotores artísticos, fundaciones, organizaciones civiles y políticas, así como instituciones educativas cuentan con un escenario para presentación de eventos de esparcimiento, sociales, culturales y artísticos en Nayarit	Variación porcentual de eventos culturales y artísticos realizados	Variación de la presentación de eventos culturales y artísticos nacionales e internacionales en el teatro en el año actual respecto del año anterior.	((N. de eventos realizados en el año actual/N. de eventos realizados en el año anterior)-1)*100	Variación Porcentual Anual	Estratégico Eficacia	Se espera seguir realizando con una considerable cantidad para presentaciones artísticas y culturales en este recinto y la esta nuevara lograr la meta total	Registro mensual de eventos culturales y artísticos de la DTA Dirección Técnica y Artística	C C C C C C	
Componente								C R E M A	
C1 Eventos artísticos y culturales promovidos	Porcentaje de eventos y espectáculos contratados por el teatro	Porcentaje de eventos donde se atraen promotores artísticos diversos con respecto al total de producciones artísticas y culturales presentados en el teatro. Mide el esfuerzo de la administración del teatro por atraer eventos y espectáculos.	(N. eventos de producciones artísticas y culturales contratadas por el teatro/ N. de eventos artísticos y culturales presentadas en el teatro)*100	Porcentaje Trimestral	Gestión Eficiencia	Se espera que los promotores mantengan su interés por continuar con eventos para la presentación de diversión artística y culturales de este nido durante todo el año.	Reporte mensual de contratos realizados, por convenio con promotores artísticos de la DTA Dirección Técnica y Artística.	C C C C C C	
C2 Eventos de cultura, artes y esparcimiento promocionados y difundidos	Porcentaje de eventos con mayor difusión	Eventos difundidos con alta y muy alta difusión considerados de acuerdo a los medios de comunicación y promoción utilizados (por tv, radio, espectaculares y carteles, los 4 medios a la vez)	(N. de eventos con alta y muy alta difusión que se realizan en el teatro del pueblo/ N. de eventos artísticos y culturales promovidos por el teatro del pueblo)*100	Porcentaje Trimestral	Gestión Eficiencia	Se otra promoción a través de diversos carteleras por el Teatro mediante los medios anteriores	Reporte mensual de diversos carteleras promovidos en los diferentes medios de comunicación de la DTA Dirección Técnica y Artística.	C C C C C C	
C3 Infraestructura por la población en general utilizada	Variación porcentual de renta para eventos académicos y sociales	Eventos donde se renta las instalaciones respecto al año anterior a escuelas, asociaciones civiles, partidos políticos etc.	((N. Rentas del inmueble para eventos académicos y sociales en el año actual/N. de rentas del inmueble para eventos académicos y sociales en el año anterior)-1)*100	Variación Porcentual Anual	Gestión Eficiencia	Se espera que se realicen eventos académicos y sociales durante todo el año, mantenerse en la temporada de producciones.	Relación de contratos de arrendamiento para eventos sociales de la DTA Dirección Técnica y Artística	C C C C C C	
C4 Infraestructura por la población en general utilizada	Variación porcentual de renta del teatro para eventos culturales y artísticos	Mide la variación porcentual de Eventos donde se renta las instalaciones respecto al año anterior a promotores y productores artísticos y culturales.	((N. Rentas del inmueble para eventos culturales y artísticos en el año actual/N. de rentas del inmueble para eventos culturales y artísticos en el año anterior)-1)*100	Variación Porcentual Anual	Gestión Eficiencia	De acuerdo con la agenda del Teatro del Pueblo, se nos indicó positivo un monto al interés de los promotores artísticos, por lo que se espera que durante todo el año se reciben las instalaciones para realizar eventos de esta índole.	Relación de contratos de arrendamiento para eventos artísticos de la DTA Dirección Técnica y Artística	C C C C C C	

Nota: Las metas se definirán hasta la publicación definitiva del Presupuesto de Egresos 2025 en el Periódico Oficial

*Nomenclaturas: 1.- Características del indicador: C = Claro, R = Relevante, E= Económico, M = Monitoreable y A = Adecuado, 2.- Valoración Características del indicador: C = Cumple, CP = Cumple Parcialmente y NC = No Cumple

GOBIERNO DEL ESTADO DE NAYARIT

PRESUPUESTO DE EGRESOS DEL ESTADO DE NAYARIT 2025

PRESUPUESTO BASADO EN RESULTADOS

MATRIZ DE INDICADORES PARA RESULTADOS (MIR)

DEPENDENCIA:	TEATRO DEL PUEBLO (TEATRO)	MIR TEATRO

PED 2021-2027 CLAVE FUNCIONAL

OOS	S. REC	S GEN	FIN	FUN	SF	M	PP	NOMBRE DEL PROGRAMA PRESUPUESTARIO (PP)	PP principal	PP Indirecto	Gasto Corriente	Gasto Invers
10	ER2	ER2-6	02	04	02	F	060	Fomento del Arte y la Cultura para Fortalecer la Identidad y el Bienestar (Teatro del Pueblo)	X		x	

Nombre de Beneficiarios:

Nivel/Resumen Narrativo	Nombre del Indicador	Definición	Fórmula	Unidad de Medida Frecuencia	Tipo de Indicador/ Dimensión a medir	Supuestos	Medios de verificación	Caracteristicas del indicador*				
C5 Valores artísticos formados (teatro, danza y canto)	Promedio de alumnos atendidos por clases (actuación, danza y canto)	Mide el número de alumnos asistentes a cada clase o sesión en promedio.	(Sumatoria de asistencia a clases impartidas/Sumatoria de clases impartidas)	Promedio Trimestral	Gestión Eficiencia	Se espera sepa transformando un talent prometedor no abandone en las bailarinas de teatro, danza y canto que se imparten en las instalaciones del Teatro del Pueblo.	Listas de asistencia a las talleres impartidas en la DTA Dirección Técnica y Artística.	C	C	C	C	C
C6 Eventos artísticos y culturales producidos	Variación porcentual de producciones artísticas propias	Mide la variación porcentual de Producción de eventos culturales y artísticos por la misma compañía de arte de Teatro del Pueblo.	((Producciones artísticas propias en el año actual/Producciones artísticas propias en el año inmediato anterior)-1)*100	Variación Porcentual Anual	Gestión Eficiencia	Se espera que la nueva obra infantil sparkle tale para su estreno en el mes de octubre y después se programe en temas turísticos en el mes de diciembre para no tener ninguna presentación y a lo largo del año 2025 debido a que ya una gran producción artística	Reporte de obras de teatro propias presentadas de la DTA Dirección Técnica y Artística	C	C	C	C	C
C7 Recorridos de las instalaciones atendidos	Porcentaje de recorridos guiados atendidos	Porcentaje de recorridos guiados para muestra de las instalaciones principalmente a estudiantes que lo solicitan.	(Recorridos realizados/Recorridos solicitados)*100	Porcentaje Anual	Gestión Eficiencia	En base a las solicitudes anteriormente presentadas se espera que las instituciones educativas, soliciten el servicio de recorridos guiados para conocer las instalaciones del Teatro del Pueblo.	Registro mensual de SUPERVISIÓN Recibido de la DTA Dirección Técnica y Artística	C	C	C	C	C
Actividades								C	R	E	M	A
C1A1 Negociación con promotores	Porcentaje de acciones de negociación	Acciones de negociación con promotores, que realiza la administración para presentar eventos artísticos.	(Acciones de negociación con promotores realizadas/Acciones de negociación con promotores programadas)*100	Porcentaje Trimestral	Gestión Eficacia	La administración actual presupuesto para lograr atraer promotores artísticos y culturales que los interesen en subsidiar con el Patronato del Teatro del Pueblo para presentar diversos eventos durante el transcurso del año.	Relación mensual de posibles promotores que mostraron interés por presentar sus artistas en la DTA Dirección Técnica y Artística	C	C	C	C	C
C2 A1 Programación de publicidad	Porcentaje de Acciones de difusión	Acciones para promocionar los diferentes eventos artísticos que se presentaran en el Teatro.	(Acciones de difusión realizadas/Acciones de difusión programadas)*100	Porcentaje Trimestral	Gestión Eficacia	Se dara difusión a los eventos artísticos promovidos por el Teatro, mediante medios impresos y digitales publicitados	Relación mensual de posibles promotores que los diferentes medios de promocionación de la DTA Dirección Técnica y Artística.	C	C	C	C	C
C3A1 Ejecución de proceso de arrendamiento para eventos académicos y sociales	Porcentaje de contratos de arrendamiento para eventos académicos y sociales	Contratos de renta celebrados con instituciones educativas y privadas para la presentación de eventos de la misma índole en las instalaciones del Teatro.	(contratos de arrendamientos para eventos académicos y sociales realizados/ contrato de arrendamientos para eventos académicos y sociales programados)*100	Porcentaje Trimestral	Gestión Eficacia	Se espera que tanto las instituciones educativas y privadas continúen alquilando las instalaciones del Teatro del Pueblo para realizar sus eventos	Relación de contratos de arrendamientos para eventos académicos de la DTA Dirección Técnica y Artística.	C	C	C	C	C
C4A1 Ejecución de procesos de arrendamiento para eventos culturales y artísticos	Porcentaje de contratos de arrendamiento para eventos culturales y artísticos	Contratos de renta celebrados con promotores para la presentación de eventos artísticos en las instalaciones del Teatro.	(Contratos de arrendamientos para eventos culturales y artísticos realizados/ Contratos de arrendamientos para eventos culturales y artísticos programados)*100	Porcentaje Trimestral	Gestión Eficacia	Se espera que los presentantes artísticos y culturales elijan las instalaciones del Teatro del Pueblo para la presentación de diversos eventos a lo largo del presente año.	Relación de contratos de arrendamientos para eventos artísticos de la DTA Dirección Técnica y Artística	C	C	C	C	C

Nota: Las metas se definirán hasta la publicación definitiva del Presupuesto de Egresos 2025 en el Periódico Oficial

*Nomenclaturas: 1.- Caracteristicas del Indicador: C = Claro, R = Relevante, E= Económico, M = Monitoreable y A = Adecuado. 2.- Valoración Caracteristicas del Indicador: C = Cumple, CP = Cumple Parcialmente y NC = No Cumple

GOBIERNO DEL ESTADO DE NAYARIT

PRESUPUESTO DE EGRESOS DEL ESTADO DE NAYARIT 2025

PRESUPUESTO BASADO EN RESULTADOS

MATRIZ DE INDICADORES PARA RESULTADOS (MIR)

DEPENDENCIA:	TEATRO DEL PUEBLO (TEATRO)	MIR TEATRO

PED 2021-2027 CLAVE FUNCIONAL

ODS	E. REC	E. GEN	FIN	FUN	SF	M	PP	NOMBRE DEL PROGRAMA PRESUPUESTARIO (PP)	PP principal	PP indirecto	Gasto Corriente	Gasto Invers.
10	ER2	ER2-6	02	04	02	F	069	Fomento del Arte y la Cultura para Fortalecer la Identidad y el Bienestar (Teatro del Pueblo)	X		X	

Nombre de Beneficiarios:

Nivel/Resumen Narrativo	Nombre del Indicador	Definición	Fórmula	Unidad de Medida Frecuencia	Tipo de Indicador/ Dimensión a medir	Supuestos	Medios de verificación	Características del Indicador*					
C5A1 Realización de audiciones para las diferentes disciplinas teatro, canto y danza.	Porcentaje de audiciones para teatro, canto y danza	Indica las audiciones realizadas para los espirantes a los talleres de teatro, canto y danza impartidos en las instalaciones del Teatro.	((Audiciones para teatro realizadas + audiciones para canto realizadas +audiciones para danza realizados) /(Audiciones para teatro programadas + audiciones para canto programadas + audiciones para danza programadas))* 100	Porcentaje Trimestral	Gestión Eficacia	Se mejora mantener el promedio de asistencia con apoyo de las audiciones que se tienen planeadas a realizar durante el año.	Listas de asistencia a los talleres impartidos de la DTA Dirección Técnica y Artística.	C	C	C	C	C	C
C5A1 Aplicación del proceso de producción de eventos artísticos y culturales	Porcentaje de eventos artísticos y culturales producidos	Indica las presentaciones de las producciones artísticas propias realizadas por los grupos artísticos del Teatro.	(Eventos artísticos y culturales producidos / eventos artísticos y culturales programados para producción)*100	Porcentaje Trimestral	Gestión Eficacia	Se pretende realizar el estreno de una gran producción artística infantil para el último trimestre del año.	Relación de obras de teatro propias presentadas de la DTA Archivos de Dirección Técnica y Artística.	C	C	C	C	C	C
C7A1 Recepción de solicitudes para agendar fechas para los recorridos	Porcentaje de recorridos en las instalaciones	Indica los recorridos guiados realizados en las instalaciones, con fines educativos o culturales.	(Recorridos realizados/recorridos programados)*100	Porcentaje Trimestral	Gestión Eficacia	Se espera que las instituciones educativas se interesen por conocer las instalaciones del Teatro del Pueblo	Registro mensual de solicitudes recibidas de la DTA Dirección Técnica y Artística.	C	C	C	C	C	C

Nota: Las metas se definirán hasta la publicación definitiva del Presupuesto de Egresos 2025 en el Periódico Oficial

*Nomenclaturas. 1.- Características del indicador: C = Claro, R = Relevante, E= Económico, M = Monitoreable y A = Adecuado.
2.- Valoración Características del indicador: C = Cumple, CP = Cumple Parcialmente y NC = No Cumple

GOBIERNO DEL ESTADO DE NAYARIT
PRESUPUESTO DE EGRESOS DEL ESTADO DE NAYARIT 2025
PRESUPUESTO BASADO EN RESULTADOS

UNIVERSIDAD TECNOLÓGICA DE LA COSTA (UTC)

GOBIERNO DEL ESTADO DE NAYARIT

PRESUPUESTO DE EGRESOS DEL ESTADO DE NAYARIT 2025

PRESUPUESTO BASADO EN RESULTADOS

FICHA TÉCNICA DEL PROGRAMA PRESUPUESTAL

I. VINCULACIÓN PLANEACIÓN-PROGRAMACIÓN-PRESUPUESTACIÓN

Plan Estatal de Desarrollo 2021-2027 Eje rector	Eje(s) general (s)	Programa Sectorial o Especial	Objetivo de Desarrollo Sostenible
Disminuir la Pobreza y Desigualdad	Educación	Disminuir el Rezago Educativo	Educación de calidad

Objetivo general del eje rector: Reducir la pobreza y la desigualdad procurando la atención de los derechos y necesidades básicas de los sectores más vulnerables, reforzando su desarrollo bajo los principios de identidad y libre determinación mediante la instrumentación de acciones y programas de igualdad sustantiva que generen las condiciones para que las personas que al día de hoy enfrentan esta situación puedan acceder a la educación, los servicios de salud, una alimentación adecuada y a un trabajo que les permite vivir en paz y progresar en un entorno de bienestar.

Presupuesto de Egresos 2025

Finalidad funcional del Gasto:	Desarrollo Social

Programa Presupuestal (PP):

Clave Funcional:	Nombre del PP:	PP principal	PP Indirecto	Gasto Corriente	Gasto Invers.
02 05 03 E 083	Acceso a una Educación Superior de Calidad para Todos	X		X	

Descripción de la clasificación funcional del PP

Finalidad:	02	Desarrollo Social
Función:	02 05	Educación
Subfunción:	02 05 03	Educación Superior

II. DESCRIPCIÓN GENERAL DEL PROGRAMA PRESUPUESTAL (PP)

Problemática Principal:

Limitada captación de Egresados del Nivel medio Superior de la zona de influencia e inscritos en los distintos grados y carreras de la UTC

Beneficiarios del PP:

Población Potencial:	Población Objetivo:
Estudiantes del Nivel Medio Superior egresados de Nayarit	Egresados del Nivel medio Superior de la zona de influencia y estudiantes inscritos en la UTC

Objetivos Estratégicos del PP:

Fin Contribuir al incremento en la calidad de la educación superior

Propósito Los Egresados del Nivel medio Superior de la zona de influencia e inscritos en los distintos grados y carreras del plantel realizan sus estudios de nivel superior con sentido de pertenencia y por atractiva opción vocacional en la UTC

III. RESPONSABLES DEL PROGRAMA PRESUPUESTAL (PP)

Dependencia:	UNIVERSIDAD TECNOLÓGICA DE LA COSTA (UTC)
Unidad(es) Responsable(s):	(UTC)

GOBIERNO DEL ESTADO DE NAYARIT

PRESUPUESTO DE EGRESOS DEL ESTADO DE NAYARIT 2025

PRESUPUESTO BASADO EN RESULTADOS

MATRIZ DE INDICADORES PARA RESULTADOS (MIR)

DEPENDENCIA:	UNIVERSIDAD TECNOLÓGICA DE LA COSTA (UTC)	MIR UTC

PED 2021-2027 CLAVE FUNCIONAL

OOS	E.REC	E. GEN.	FIN	FUN	SF	M	PP	NOMBRE DEL PROGRAMA PRESUPUESTARIO (PP)	PP principal	PP Indirecto	Gasto Corriente	Gasto Invers
4	ER2	ER2-5	02	05	03	E	083	Acceso a una Educación Superior de Calidad para Todos (UT de la C)	X		X	

Nombre de Beneficiarios:

Nivel/Resumen Narrativo	Nombre del Indicador	Definición	Fórmula	Unidad de Medida Frecuencia	Tipo de Indicador/ Dimensión a medir	Supuestos	Medios de verificación	Características del indicador* C	R	E	M	A
Fin												
Contribuir al incremento en la calidad de la educación superior	Porcentaje de egresados de Programas Educativos en mejora continua	Relación porcentual entre egresados de programas educativos en mejora continua y el total de la matrícula egresada	(Alumnos egresados de programas educativos en mejora continua/ Total de alumnos egresados)*100	Porcentaje / Anual	Estratégico / Eficacia	La evaluación de programas educativos en mejora continua tiene una vigencia de tres años de acuerdo a los instrumentos emitidos por SEAES	Programa Operativo Anual de la Universidad Tecnológica de la Costa, Registros del Modelo de Evaluación de la Calidad del Subsistema de Universidades Tecnológicas, Registro de Evaluación Institucional, Registros de Estadística Básica todos ellos en el Departamento de Planeación, Evaluación y	C	C	C	C	C
Propósito												
Los Egresados del Nivel medio Superior de la zona de influencia e inscritos en los distintos grados y carreras del plantel realizan sus estudios de nivel superior con sentido de pertenencia y por atractiva opción vocacional en la UTC	Variación porcentual de la matrícula total de la UTC	Mide el porcentaje de incremento o decremento de la atracción y permanencia de estudiantes dentro de la matrícula de la UTC	((Matrícula total en el ciclo escolar actual/Matrícula total en el ciclo escolar anterior)- 1)*100	Variación Porcentual / Anual	Estratégico / Eficiencia	Los alumnos se inscriben en la Universidad Tecnológica de la Costa	Programa Operativo Anual de la Universidad Tecnológica de la Costa, Registros del Modelo de Evaluación de la Calidad del Subsistema de Universidades Tecnológicas, Registro de Evaluación Institucional, Registros de Estadística Básica todos ellos en el Departamento de Planeación, Evaluación y	C	C	C	C	C
Componente												
C1.-Infraestructura educativa funcional operando	Porcentaje de equipos en funcionamiento	Relación porcentual de equipo funcional de laboratorios y talleres entre el total de equipo de laboratorios y talleres	(Número de equipos en funcionamiento/ Total de equipos existentes y requeridos nuevos)*100	Porcentaje / Anual	Estratégico / Eficacia	Los usuarios cuidan y dan buen uso de los equipos. Existe mantenimiento adecuado y oportuno	Programa Operativo Anual de la Universidad Tecnológica de la Costa, Registros del Modelo de Evaluación de la Calidad del Subsistema de Universidades Tecnológicas, Registro de Evaluación Institucional, Registros de Estadística Básica todos ellos en el Departamento de Planeación, Evaluación y	C	C	C	C	C
C1.- Infraestructura educativa funcional operando	Porcentaje de infraestructura educativa ofertada	Mide el grado de oferta de infraestructura en óptimas condiciones proporcionada por la UTC, conforme a la demanda estudiantil y la currícula de las carreras ofertadas.	(Número de aulas, laboratorios, talleres y anexos funcionando óptimamente/ Número de aulas, laboratorios, talleres y anexos existentes requeridos para el óptimo desempeño)*100	Porcentaje / Anual	Estratégico / Eficacia	Se logra la capacidad de recursos extraordinarios en mantenimiento anexos para complementar el equipamiento dotado	Programa Operativo Anual de la Universidad Tecnológica de la Costa todos ellos en el Departamento de Planeación, Evaluación y Gestión de la Calidad	C	C	C	C	C
C2.- Docentes en formación técnica, pedagógica y tutorial capacitados y actualizados	Porcentaje de docentes capacitados	Relación porcentual de Profesores capacitados en competencias técnicas, pedagógicas y tutoriales entre el total de profesores.	(Profesores capacitados/Total de profesores)*100	Porcentaje / Anual	Gestión / Calidad	El docente es inscrito y participa en el programa de capacitación.	Programa Operativo Anual de la Universidad Tecnológica de la Costa, Registros del Modelo de Evaluación de la Calidad del Subsistema de Universidades Tecnológicas, Registro	C	C	C	C	C

Nota: Las metas se definirán hasta la publicación definitiva del Presupuesto de Egresos 2025 en el Periódico Oficial

*Nomenclaturas: 1.- Características del indicador: C = Claro, R = Relevante, E= Económico, M = Monitoreable y A = Adecuado
2.- Valoración Características del indicador: C = Cumple CP = Cumple Parcialmente y NC = No Cumple

GOBIERNO DEL ESTADO DE NAYARIT

PRESUPUESTO DE EGRESOS DEL ESTADO DE NAYARIT 2025

PRESUPUESTO BASADO EN RESULTADOS

MATRIZ DE INDICADORES PARA RESULTADOS (MIR)

DEPENDENCIA:	UNIVERSIDAD TECNOLÓGICA DE LA COSTA (UTC)	MIR UTC

PED 2021-2027 CLAVE FUNCIONAL

OG5	E REC	E GEN	FIN	FUN	SF	M	PP	NOMBRE DEL PROGRAMA PRESUPUESTARIO (PP)	PP principal	PP indirecto	Gasto Corriente	Gasto Inversi.
4	ER2	ER2-5	02	05	03	E	083	Acceso a una Educación Superior de Calidad para Todos (UT de la C)	X		X	

Nombre de Beneficiarios:

Nivel/Resumen Narrativo	Nombre del Indicador	Definición	Fórmula	Unidad de Medida Frecuencia	Tipo de Indicador/ Dimensión a medir	Supuestos	Medios de verificación	Características del Indicador*				
							de Evaluación Institucional, Registros de Estadística Básica vigentes en el Departamento de Planeación, Evaluación y Gestión de la Calidad					
C3.-Procesos bajo la norma ISO certificados	Porcentaje de procesos con certificación ISO	Relación porcentual de procesos certificados ante ISO 9001:2015 entre total de procesos.	(Procesos certificados/Total de procesos)* 100	Porcentaje Anual	Gestión Eficiencia	La casa certificadora tiene disponibilidad de fecha de auditoría de seguimiento	Programa Operativo Anual de la Universidad Tecnológica de la Costa, Registros del Modelo de Evaluación de la Calidad del Subsistema de Universidades Tecnológicas, Registro de Evaluación Institucional, Indicadores de Estadística Básica sobre ellos en el Departamento de Planeación, Evaluación y	C	C	C	C	C
C4.- Vinculación Universitaria ofertada	Porcentaje de convenios operando	Mide el porcentaje de operación de convenios de colaboración (Estadías, Estancias, Investigación, Movilidad estudiantil y docente) con los diferentes sectores de la sociedad.	((Número de convenios en operación en el año actual/ Número de convenios en operaciónen el año anterior)-1)*100	Porcentaje Anual	Gestión Eficacia	Organismos Externos tienen disponibilidad para realizar convenios	Programa Operativo Anual de la Universidad Tecnológica de la Costa, Registros del Modelo de Evaluación de la Calidad del Subsistema de Universidades Tecnológicas, Registro de Evaluación Institucional, Indicadores de Estadística Básica sobre ellos en el Departamento de Planeación, Evaluación y	C	C	C	C	C
C5.- Servicios de apoyo a estudiantes otorgado	Porcentaje de satisfacción del alumno	Mide el grado de satisfacción de alumnos de los Servicios de Apoyo.	(Número de alumnos satisfechos/Total de alumnos encuestados)*100	Porcentaje Anual	Gestión Eficiencia	El alumno hace uso de los servicios de apoyo	Programa Operativo Anual de la Universidad Tecnológica de la Costa, Registro del Modelo de Evaluación de la Calidad del Subsistema de Universidades Tecnológicas, Registro de Evaluación Institucional, Indicadores de Estadística Básica sobre ellos en el Departamento de Planeación, Evaluación y	C	C	C	C	C
C6.- Examen de ingreso aplicado	Porcentaje de alumnos con Testimonio de Desempeño	Muestra el porcentaje de alumnos con un puntaje mayor a 900 entre el total de alumnos que presentan examen.	(Número de alumnos con puntaje mayor o igual a 900 en el Exani/Total de alumnos que aplican examen) *100	Porcentaje Anual	Gestión Eficiencia	Alumnos aspirantes del nivel medio superior presentan examen y obtienen un buen nivel de aprendizaje.	Programa Operativo Anual de la Universidad Tecnológica de la Costa, Registros del Modelo de Evaluación de la Calidad del Subsistema de Universidades Tecnológicas, Registro de Evaluación Institucional, Indicadores de Estadística Básica sobre ellos en el Departamento de Planeación, Evaluación y	C	C	C	C	C

Nota: Las metas se definirán hasta la publicación definitiva del Presupuesto de Egresos 2025 en el Periódico Oficial

*Nomenclaturas: 1.- Características del Indicador: C = Claro, R = Relevante, E= Económico, M = Monitoreable y A = Adecuado.
2.- Valoración Características del indicador: C = Cumple, CP = Cumple Parcialmente y NC = No Cumple

GOBIERNO DEL ESTADO DE NAYARIT

PRESUPUESTO DE EGRESOS DEL ESTADO DE NAYARIT 2025

PRESUPUESTO BASADO EN RESULTADOS

MATRIZ DE INDICADORES PARA RESULTADOS (MIR)

DEPENDENCIA:	UNIVERSIDAD TECNOLÓGICA DE LA COSTA (UTC)	MIR UTC

PED 2021-2027 CLAVE FUNCIONAL

ODS	E. REC	E. GEN.	FIN	FUN	SF	M	PP	NOMBRE DEL PROGRAMA PRESUPUESTARIO (PP)	PP principal	PP indirecto	Gasto Corriente	Gasto Inversi
4	ER2	ER2-5	02	05	03	E	083	Acceso a una Educación Superior de Calidad para Todos (UT de la C)	X		X	

Nombre de Beneficiarios:

Nivel/Resumen Narrativo	Nombre del Indicador	Definición	Fórmula	Unidad de Medida Frecuencia	Tipo de Indicador/ Dimensión a medir	Supuestos	Medios de verificación	Características del indicador*					
C7.- Examen de Egreso aplicado	Porcentaje de alumnos con Testimonio Suficiente y Sobresaliente	Muestra el porcentaje de alumnos con testimonio de desempeño suficiente y sobresaliente entre el total de alumnos que presentan examen.	(Número de alumnos con testimonio sobresaliente y suficiente/ Total de alumnos que aplicaron examen de egreso) *100	Porcentaje Anual	Gestión Eficiencia	El alumno realiza el examen de egreso	Programa Operativo Anual de la Universidad Tecnológica de la Costa, libro otro en el Departamento de Planeación, Evaluación y Gestión de la Calidad	C	C	C	C	C	C
C8 Calidad de la Educación Superior en la UT de la Costa fortalecida	Porcentaje de programas educativos en mejora continua	Relación porcentual de programas educativos en mejora continua y el total de Programas Educativos	(Programas educativos en mejora continua/total de programas educativos) *100	Porcentaje Anual	Estratégico Calidad	La evaluación de programas educativos en mejora continua hasta una vigencia de tres años de acuerdo a los lineamientos emitidos por CEAES.	Programa Operativo Anual de la Universidad Tecnológica de la Costa, Registro del Modelo de Evaluación de la Calidad del Subsistema de Universidades Tecnológicas, Registro de Evaluación Institucional, Registro de Bachillerato Básico todos ellos en el Departamento de Planeación, Evaluación y	C	C	C	C	C	C
Actividades								C	R	E	M	A	
C1A1.- Ejecución de mantenimiento de la infraestructura telecomunicaciones y los equipos de cómputo	Porcentaje de requisiciones atendidas	Mide el porcentaje de atención en mantenimiento preventivo correctivo, renovación y actualización de la tecnología, mobiliario e infraestructura otorgado de acuerdo a las necesidades de los programas educativos	(Requisiciones de mantenimiento atendidas/Requisiciones de mantenimiento programadas a atender) *100	Porcentaje Trimestral	Gestión Eficacia	Se logra la captación de recursos económicos extraordinarios para el mantenimiento y equipamiento de equipos	Programa Operativo Anual de la Universidad Tecnológica de la Costa, Registro del Modelo de Evaluación de la Calidad del Subsistema de Universidades Tecnológicas, Registro de Evaluación Institucional todos ellos en el Departamento de Planeación, Evaluación y	C	C	C	C	C	C
C2A1.-Capacitación a la planta académica y administrativa	Porcentaje de cursos de capacitación otorgados al personal académico	Mide el porcentaje de cursos otorgados a la planta académica de los programas educativos a través de la capacitación técnica, pedagógica y tutorial, para el logro de las competencias profesionales de los estudiantes	(N. de cursos otorgados al personal académico /N. de capacitaciones programadas al personal académico) *100	Porcentaje Trimestral	Gestión Eficacia	El docente y el personal administrativo es inscrito y participa en los cursos de capacitación.	Programa Operativo Anual de la Universidad Tecnológica de la Costa, Registro del Modelo de Evaluación de la Calidad del Subsistema de Universidades Tecnológicas, Registro de Evaluación Institucional todos ellos en el Departamento de Planeación, Evaluación y	C	C	C	C	C	C
C3A1.- Implementación de acciones y/o gestiones realizadas para la continuación de estándares de calidad en los programas educativos	Porcentaje de acciones o gestiones implementadas para la continuidad de estándares de calidad en os programas educativos	Mide las acciones y gestiones realizadas para la continuidad con estándares de buena calidad en los programas educativos, en la rendición de cuentas, mejorar los servicios administrativos en general, en pro del mejoramiento del clima laboral.	(N. de acciones implementadas y gestiones realizadas /N. de acciones y gestiones programadas) *100	Porcentaje Trimestral	Gestión Eficacia	Se realizan las gestiones y acciones externas encaminadas a la mejora continua de los procesos académicos y administrativos	Programa Operativo Anual de la Universidad Tecnológica de la Costa, todos ellos en el Departamento de Planeación, Evaluación y Gestión de la Calidad, todos ellos en el Departamento de Planeación, Evaluación y Gestión de la Calidad, Todos ellos en el Departamento de Planeación, Evaluación y	C	C	C	C	C	C

Nota: Las metas se definirán hasta la publicación definitiva del Presupuesto de Egresos 2025 en el Periódico Oficial

*Nomenclaturas: 1.- Características del indicador: C = Claro, R = Relevante, E= Económico, M = Monitoreable y A = Adecuado.
2.- Valoración Características del indicador: C = Cumple, CP = Cumple Parcialmente y NC = No Cumple

GOBIERNO DEL ESTADO DE NAYARIT

PRESUPUESTO DE EGRESOS DEL ESTADO DE NAYARIT 2025

PRESUPUESTO BASADO EN RESULTADOS

MATRIZ DE INDICADORES PARA RESULTADOS (MIR)

DEPENDENCIA:	UNIVERSIDAD TECNOLÓGICA DE LA COSTA (UTC)	MIR UTC

PED 2021-2027 CLAVE FUNCIONAL

ODS	E. REC	E. GEN.	FIN	FUN	SF	M	PP	NOMBRE DEL PROGRAMA PRESUPUESTARIO (PP)	PP principal	PP Indirecto	Gasto Corriente	Gasto Invers.
4	ER2	ER2-5	02	05	03	E	083	Acceso a una Educación Superior de Calidad para Todos (UT de la C)	X		X	
Nombre de Beneficiarios:												

Nivel/Resumen Narrativo	Nombre del Indicador	Definición	Fórmula	Unidad de Medida Frecuencia	Tipo de Indicador/ Dimensión a medir	Supuestos	Medios de verificación	Características del Indicador*				
C4A1 Implementación de movilidad estudiantil	Porcentaje de becas otorgadas para movilidad estudiantil	Mide el porcentaje de becas otorgadas de vínculos y cooperación bilateral con instituciones nacionales y extranjeras respecto al total de becas programadas	(Becas otorgadas/Becas programadas)*100	Porcentaje Trimestral	Gestión Eficacia	Se obtienen convocatorias externas para becas de movilidad.	Programa Operativo Anual de la Universidad Tecnológica de la Costa, Registro del Modelo de Evaluación de la Calidad del Subsistema de Universidades Tecnológicas, Registro de Evaluación Institucional todos ellos en el Departamento de Planeación, Evaluación y	C	C	C	C	C
C4A2 Vinculación academia-empresa con sectores productivos, educativos y gubernamentales	Porcentaje de adscripción de empresas de diferentes sectores	Mide el porcentaje de organismos vinculados de los diferentes sectores productivos, educativos y gubernamentales en respecto a los programados	(N. de adscripciones de empresas realizadas/N. de adscripciones de empresas programadas)*100	Porcentaje Trimestral	Gestión Eficacia	Los organismos o entidades tienen disponibilidad para realizar convenios y diferentes actividades en beneficio de ambas instituciones.	Programa Operativo Anual de la Universidad Tecnológica de la Costa, Registro del Modelo de Evaluación de la Calidad del Subsistema de Universidades Tecnológicas, Registro de Evaluación Institucional todos ellos en el Departamento de Planeación, Evaluación y	C	C	C	C	C
C6A1 Realización de Cursos de Educación Continua	Porcentaje de Cursos realizados	Mide el porcentaje de organismos vinculados de los diferentes sectores productivos, educativos y gubernamentales en respecto a los programados	(Cursos de Educación Continua realizados/Cursos de Educación Continua programados)*100	Porcentaje Trimestral	Gestión Eficacia	Que no exista suficiente presupuesto para alcanzar las metas	Programa Operativo Anual de la Universidad Tecnológica de la Costa todos ellos en el Departamento de Planeación, Evaluación y Gestión de la Calidad	C	C	C	C	C
C4A3 Difusión del modelo educativo	Porcentaje de difusiones realizadas	Mide el porcentaje de organismos vinculados de los diferentes sectores productivos, educativos y gubernamentales en respecto a los programados	(Difusiones realizadas/ difusiones programadas)*100	Porcentaje Trimestral	Gestión Eficacia	Los egresados de la institución tienen interés en los cursos de educación continua que se ofrecen.	Programa Operativo Anual de la Universidad Tecnológica de la Costa todos ellos en el Departamento de Planeación, Evaluación y Gestión de la Calidad	C	C	C	C	C
C6A1 Aplicación de exámenes de Ingreso	Porcentaje de exámenes de ingreso aplicados	Mide el porcentaje de organismos vinculados de los diferentes sectores productivos, educativos y gubernamentales en respecto a los programados	(Exámenes de ingreso aplicados/Exámenes de ingreso programados)*100	Porcentaje Trimestral	Gestión Eficacia	Los alumnos egresados del nivel medio superior presentan el examen y tienen un buen nivel de aprendizaje.	Programa Operativo Anual de la Universidad Tecnológica de la Costa, Registro del Modelo de Evaluación de la Calidad del Subsistema de Universidades Tecnológicas, Registro de Evaluación Institucional todos ellos en el Departamento de Planeación, Evaluación y	C	C	C	C	C
C7A1 Aplicación de exámenes de Egreso	Porcentaje de exámenes de egreso aplicados	Mide el porcentaje de organismos vinculados de los diferentes sectores productivos, educativos y gubernamentales en respecto a los programados	(Exámenes de egreso aplicados/Exámenes de egreso programados)*100	Porcentaje Anual	Gestión Eficacia	Los alumnos tienen interés en aplicar el examen de egreso	Programa Operativo Anual de la Universidad Tecnológica de la Costa todos ellos en el Departamento de Planeación, Evaluación y Gestión de la Calidad	C	C	C	C	C

Nota: Las metas se definirán hasta la publicación definitiva del Presupuesto de Egresos 2025 en el Periódico Oficial

*Nomenclaturas 1.- Características del Indicador: C = Claro, R = Relevante, E= Económico, M = Monitoreable y A = Adecuado.
2.- Valoración Características del Indicador: C = Cumple, CP = Cumple Parcialmente y NC = No Cumple

GOBIERNO DEL ESTADO DE NAYARIT
PRESUPUESTO DE EGRESOS DEL ESTADO DE NAYARIT 2025
PRESUPUESTO BASADO EN RESULTADOS

UNIVERSIDAD TECNOLÓGICA DE NAYARIT (UTN)

GOBIERNO DEL ESTADO DE NAYARIT

PRESUPUESTO DE EGRESOS DEL ESTADO DE NAYARIT 2025

PRESUPUESTO BASADO EN RESULTADOS

FICHA TÉCNICA DEL PROGRAMA PRESUPUESTAL

I. VINCULACIÓN PLANEACIÓN-PROGRAMACIÓN-PRESUPUESTACIÓN

Plan Estatal de Desarrollo 2021-2027

Eje rector	Eje(s) general (s)	Programa Sectorial o Especial	Objetivo de Desarrollo Sostenible
Disminuir la Pobreza y Desigualdad	Educación	Disminuir el Rezago Educativo	Educación de calidad

Objetivo general del eje rector: Reducir la pobreza y la desigualdad procurando la atención de los derechos y necesidades básicas de los sectores más vulnerables, reforzando su desarrollo bajo los principios de identidad y libre determinación mediante la instrumentación de acciones y programas de igualdad sustantiva que generen las condiciones para que las personas que al día de hoy enfrentan esta situación puedan acceder a la educación, los servicios de salud, una alimentación adecuada y a un trabajo que les permita vivir en paz y progresar en un entorno de bienestar.

Presupuesto de Egresos 2025

Finalidad funcional del Gasto:	Desarrollo Social

Programa Presupuestal (PP):

Clave Funcional:	Nombre del PP:	PP principal	PP indirecto	Gasto Corriente	Gasto Invers.
02 05 03 E 083	Acceso a una Educación Superior de Calidad para Todos	X		X	

Descripción de la clasificación funcional del PP

Finalidad:	02	Desarrollo Social
Función:	02 05	Educación
Subfunción:	02 05 03	Educación Superior

II. DESCRIPCIÓN GENERAL DEL PROGRAMA PRESUPUESTAL (PP)

Problemática Principal:

Limitada cobertura de educación superior pública ofertada en Nayarit para egresados del nivel medio superior interesados en continuar con su formación profesional

Beneficiarios del PP:

Población Potencial:	Población Objetivo:
Egresados del Nivel Medio Superior	Egresados del Nivel medio Superior interesados en continuar con su formación profesional

Objetivos Estratégicos del PP:

Fin: Contribuir a incrementar el avance en la educación superior

Propósito: Los egresados del nivel medio superior interesados en continuar con su formación profesional cuentan con oferta suficiente, de calidad y competitiva en la educación superior pública de Nayarit

III. RESPONSABLES DEL PROGRAMA PRESUPUESTAL (PP)

Dependencia: UNIVERSIDAD TECNOLÓGICA DE NAYARIT (UTN)
Unidad(es) Responsable(s): (UTN)

GOBIERNO DEL ESTADO DE NAYARIT

PRESUPUESTO DE EGRESOS DEL ESTADO DE NAYARIT 2025

PRESUPUESTO BASADO EN RESULTADOS

MATRIZ DE INDICADORES PARA RESULTADOS (MIR)

DEPENDENCIA:	Universidad Tecnológica de Nayarit (UTN)	MIR UTN

PED 2021-2027 CLAVE FUNCIONAL

OOB	E. REG	E. GEN.	FIN	FUN	SF	M	PP	NOMBRE DEL PROGRAMA PRESUPUESTARIO (PP)	PP principal	PP Indirecto	Gasto Corriente	Gasto Inversi
4	ER2	ER2-5	02	05	03	E	083	Acceso a una Educación Superior de Calidad para Todos (UTN)	X		X	
Nombre de Beneficiarios:												

Nivel/Resumen Narrativo	Nombre del Indicador	Definición	Fórmula	Unidad de Medida Frecuencia	Tipo de Indicador/ Dimensión a medir	Supuestos	Medios de verificación	Características del indicador*				
								C	R	E	M	A
Fin												
Contribuir a incrementar el avance en la educación superior	Porcentaje de matrícula de Programas educativos evaluados de buena calidad	Relación porcentual entre matrícula en programas educativos evaluados y/o acreditados de buena calidad y el total de matrícula.	(Total de matrícula en PE evaluados y/o acreditados de buena calidad/ Total de matrícula al inicio del ciclo escolar en PE evaluables y/o acreditables) * 100	Porcentaje / Anual	Estratégico / Eficacia	Organismos acreditadores y/o evaluadores como Rectores para la acreditación de programas educativos	Informe de resultados ciclo escolar 2024-2025 Solicitado por la Subdirección de Planeación y Evaluación, Ubicación: https://educ.utnay.edu.mx/consultas.html	C	C	NA	C	C
Propósito												
Los egresados del nivel medio superior interesados en continuar con su formación profesional cuentan con oferta suficiente, de calidad y competitiva en la educación superior pública de Nayarit	Porcentaje de programas educativos (PE) con evaluación y/o acreditación externa	Relación porcentual de programas educativos (PE) evaluados y/o acreditados por organismos externos y el total de programas educativos evaluables y/o acreditables.	(Total de PE educativos evaluados y/o acreditados por organismos externos/Total de PE educativos evaluables y/o acreditables) * 100	Porcentaje / Anual	Estratégico / Calidad	Existe apoyo financiero permanente del gobierno Federal y Estatal	Informe Estadístico ciclo escolar 2024-2025 Solicitado por la Subdirección de Planeación y Evaluación, Ubicación: https://educ.utnay.edu.mx/consultas.html	C	C	NC	C	C
Componente												
C1.- Difusión y promoción para la captación de alumnos de nuevo ingreso realizada	Porcentaje de Cobertura	Relación porcentual entre la matrícula nuevo ingreso y los egresados del nivel medio superior del estado.	(Matrícula total de nuevo ingreso/Egresados del nivel medio superior en el Estado) * 100	Porcentaje / Anual	Estratégico / Eficiencia	Los Estudiantes se interesan en continuar sus estudios en la UTN	Informe de resultados ciclo escolar 2024-2025 Solicitado por la Subdirección de Planeación y Evaluación, Ubicación: https://educ.utnay.edu.mx/consultas.html	C	C	NC	C	C
C2 - Formación académica del alumnado en el nivel superior brindada	Porcentaje de Eficiencia terminal	Relación porcentual entre el total de egresados en la generación y la matrícula inicial por generación.	(Total de egresados en la generación/Matrícula inicial por generación) * 100	Porcentaje / Anual	Estratégico / Eficacia	Alumnos se interesan en concluir sus estudios	Informe Estadístico ciclo escolar 2024-2025 Solicitado por la Subdirección de Planeación y Evaluación, Ubicación: https://educ.utnay.edu.mx/consultas.html	C	C	NC	C	C
C3.- Vinculación, cooperación académica con los sectores social y productivo e internacionalización brindada	Porcentaje de Alumnos con movilidad y continuidad de estudios en el extranjero	Relación porcentual entre el total de alumnos con movilidad y continuidad de estudios en el extranjero y el total de alumnos proyectados con movilidad y continuidad de estudios en el extranjero.	(Total de alumnos con movilidad y continuidad de estudios en el extranjero/Alumnos proyectados con movilidad y continuidad de estudios en el extranjero) * 100	Porcentaje / Anual	Estratégico / Eficacia	Los alumnos cumplen con los requerimientos para el proceso de movilidad a nivel estatal y nacional se presenta al extranjero. El cuidad cumplen con requerimientos internacionales	Informe Estadístico ciclo escolar 2024-2025 Solicitado por la Subdirección de Planeación y Evaluación, Ubicación: https://educ.utnay.edu.mx/consultas.html	C	C	NC	C	C
Actividades												
C1A1 Ejecución de la campaña de promoción para la captación de alumnos mediante la realización de visitas a bachilleratos del estado, ferias del bachiller, expos educativas, módulos de inscripción, telemarketing, volanteo, redes sociales y envío de correos electrónicos, para dar a conocer los programas educativos y los servicios que oferta la institución.	Porcentaje de promoción para captación de alumnos	Relación porcentual de las acciones de promoción programadas entre las acciones realizadas que realiza la universidad para captación de alumnos de nuevo ingreso	(Acciones de promoción realizadas/ Acciones de promoción programadas)*100	Porcentaje / Trimestral	Gestión / Eficacia	Existe Plan de promoción y difusión para promocionar los programas educativos ofertados y optimizar la captación de alumnos	Informe Estadístico ciclo escolar 2024-2025 Solicitado por la Subdirección de Planeación y Evaluación, Ubicación: https://educ.utnay.edu.mx/consultas.html	C	C	NA	C	C

Nota: Las metas se definirán hasta la publicación definitiva del Presupuesto de Egresos 2025 en el Periódico Oficial

*Nomenclaturas: 1.- Características del indicador: C = Claro, R = Relevante, E= Económico, M = Monitoreable y A = Adecuado. 2.- Valoración Características del indicador: C = Cumple, CP = Cumple Parcialmente y NC = No Cumplió

GOBIERNO DEL ESTADO DE NAYARIT

PRESUPUESTO DE EGRESOS DEL ESTADO DE NAYARIT 2025

PRESUPUESTO BASADO EN RESULTADOS

MATRIZ DE INDICADORES PARA RESULTADOS (MIR)

DEPENDENCIA:	Universidad Tecnológica de Nayarit (UTN)	MIR UTN

PED 2021-2027 CLAVE FUNCIONAL

OOS	E. REC	E GEN.	FIN	FUN	SF	M	PP	NOMBRE DEL PROGRAMA PRESUPUESTARIO (PP)	PP principal	PP indirecto	Gasto Corriente	Gasto Inversi.
4	ER2	ER2-5	02	05	03	E	083	Acceso a una Educación Superior de Calidad para Todos (UTN)	X		X	

Nombre de Beneficiarios:

Nivel/Resumen Narrativo	Nombre del Indicador	Definición	Fórmula	Unidad de Medida Frecuencia	Tipo de Indicador/ Dimensión a medir	Supuestos	Medios de verificación	Características del indicador*					
C1A2 Ejecución de la campaña de promoción para medios de comunicación impresos y digitales, con la finalidad de difundir los programas educativos y los servicios que brinda la universidad.	Porcentaje de acciones de difusión de programas educativos	Relación porcentual de las acciones de promoción programadas entre las acciones realizadas que realiza la universidad para captación de alumnos de nuevo ingreso.	(Acciones de difusión realizadas/ Acciones de difusión programadas)*100	Porcentaje Trimestral	Gestión Eficacia	Existe Plan de promoción y difusión para promocionar los programas educativos ofertados y optimizar la captación de alumnos.	Informe Estadístico, ciclo escolar 2024-2025 Solicitado por la Subdirección de Planeación y Evaluación. Ubicación:https://transparencia.nay.edu.mx/transparencia/Articulo_19.aspx	C	C	NA	C	NC
C2A1 Ejecución del programa de capacitación integral dirigido al personal docente de tiempo completo a partir de una detección de necesidades que fortalezca su quehacer académico.	Porcentaje de capacitación integral	Relación porcentual de la capacitación programada anual para docentes de la universidad entre la programada.	(cursos de capacitación integral realizados/cursos de capacitación integral programados)*100	Porcentaje Trimestral	Gestión Eficacia	Profesores se interesan en promover y fortalecer sus competencias profesionales.	Programa Operativo Anual ciclo escolar 2024-2025 Solicitado por la Subdirección de Planeación y Evaluación. Ubicación:https://transparencia.nay.edu.mx/transparencia/Articulo_19.aspx	C	C	NA	C	C
C2A2 Generación de condiciones favorables al estudiante a través de servicios de tutoría, para fomentar su permanencia en la institución.	Porcentaje de tutorías otorgadas	Relación porcentual de las tutorías otorgadas entre las programadas que realizan los docentes para el seguimiento personalizado del alumno.	(Tutorías realizadas/Tutorías programadas)*100	Porcentaje Trimestral	Gestión Eficacia	Acciones se implementan en materia orientación, apoyo y educación integral.	Reportes del Sistema Integral Institucional (plataforma)	C	C	NA	C	C
C2A3 Realización de visitas y conferencias en el sector productivo para fortalecer los contenidos temáticos de los planes y programas de estudio que se imparten en la institución.	Porcentaje de visitas y conferencias en el sector productivo realizadas	Relación porcentual entre las visitas de estudio y conferencias programadas entre las realizadas que los alumnos realizan dentro de sus actividades académicas.	(Visitas y conferencias realizadas al sector productivo/Visitas y conferencias programadas al sector productivo)*100	Porcentaje Trimestral	Gestión Eficacia	Sector empresarial muestra apertura al desarrollo de nuevos proyectos.	Informe Estadístico, ciclo escolar 2024-2025 Solicitado por la Subdirección de Planeación y Evaluación. Ubicación:https://transparencia.nay.edu.mx/transparencia/Articulo_19.aspx	C	C	NA	C	C
C3A1 Ampliación y mantenimiento de la vinculación entre la UT de Nayarit y organismos públicos y privados del sector productivo, que faciliten la incorporación de alumnos para el desarrollo de proyectos de estadías	Porcentaje de procesos de estadías realizados ante organismos públicos y privados	Relación porcentual de los procesos de estadías programados entre los realizados.	(Procesos de estadías realizados/Procesos de estadías programados)*100	Porcentaje Semestral	Gestión Eficacia	Organismos públicos y privados interesados en incorporar alumnos al desarrollo de nuevos proyectos organizacionales	Informe Estadístico, ciclo escolar 2024-2025 Solicitado por la Subdirección de Planeación y Evaluación. Ubicación:https://transparencia.nay.edu.mx/transparencia/Articulo_19.aspx	C	C	NA	C	C
C3A2 Fomento del programa de movilidad y continuidad de estudios en el extranjero	Porcentaje de movilidad y continuidad	Relación porcentual de los procesos de movilidad programados entre los realizados.	(Procesos de movilidad y continuidad realizados/Procesos de movilidad y continuidad programados)*100	Porcentaje Trimestral	Gestión Eficacia	Existe suficiente presupuesto para la generación de becas de movilidad anual/cíclica.	Informe Estadístico, ciclo escolar 2024-2025 Solicitado por la Subdirección de Planeación y Evaluación. Ubicación:https://transparencia.nay.edu.mx/transparencia/Articulo_19.aspx	C	C	NA	C	C

Nota: Las metas se definirán hasta la publicación definitiva del Presupuesto de Egresos 2025 en el Periódico Oficial

*Nomenclaturas: 1.- Características del indicador: C = Claro, R = Relevante, E= Económico, M = Monitoreable y A = Adecuado
2.- Valoración Características del indicador: C = Cumple, CP = Cumple Parcialmente y NC = No Cumple

GOBIERNO DEL ESTADO DE NAYARIT
PRESUPUESTO DE EGRESOS DEL ESTADO DE NAYARIT 2025
PRESUPUESTO BASADO EN RESULTADOS

UNIVERSIDAD TECNOLÓGICA DE BAHÍA DE BANDERAS (UTBB)

GOBIERNO DEL ESTADO DE NAYARIT

PRESUPUESTO DE EGRESOS DEL ESTADO DE NAYARIT 2025

PRESUPUESTO BASADO EN RESULTADOS

FICHA TÉCNICA DEL PROGRAMA PRESUPUESTAL

I. VINCULACIÓN PLANEACIÓN-PROGRAMACIÓN-PRESUPUESTACIÓN

Plan Estatal de Desarrollo 2021-2027

Eje rector	Eje(s) general (s)	Programa Sectorial o Especial	Objetivo de Desarrollo Sostenible
Disminuir la Pobreza y Desigualdad	Educación	Disminuir el Rezago Educativo	Educación de calidad

Objetivo general del eje rector. Reducir la pobreza y la desigualdad procurando la atención de los derechos y necesidades básicas de los sectores más vulnerables, reforzando su desarrollo bajo los principios de identidad y libre determinación mediante la instrumentación de acciones y programas de igualdad sustantiva que generen las condiciones para que las personas que al día de hoy enfrentan esta situación puedan acceder a la educación, los servicios de salud, una alimentación adecuada y a un trabajo que les permita vivir en paz y progresar en un entorno de bienestar.

Presupuesto de Egresos 2025

Finalidad funcional del Gasto:	Desarrollo Social

Programa Presupuestal (PP):

Clave Funcional:	Nombre del PP:	PP principal	PP indirecto	Gasto Corriente	Gasto Invers.
02 05 03 E 083	Acceso a una Educación Superior de Calidad para Todos	X		X	

Descripción de la clasificación funcional del PP

Finalidad:	02	Desarrollo Social
Función:	02 05	Educación
Subfunción:	02 05 03	Educación Superior

II. DESCRIPCIÓN GENERAL DEL PROGRAMA PRESUPUESTAL (PP)

Problemática Principal:

Opciones reducidas de educación superior acorde a las características socioeconómicas de la zona de influencia para egresados de educación media superior interesados en continuar con su formación profesional en la Costa Sur de Nayarit

Beneficiarios del PP:

Población Potencial:	Población Objetivo:
Estudiantes del Nivel Medio Superior egresados de Nayarit	Egresados del nivel medio superior interesados en continuar con su formación técnica y/o profesional

Objetivos Estratégicos del PP:

Fin	Contribuir a incrementar el avance en la educación superior
Propósito	Los egresados de educación media superior interesados en continuar con su formación técnica y/o profesional, encuentran opciones de educación superior tecnológica competitiva y de calidad acorde a las características socioeconómicas y a las necesidades laborales de la zona costa sur de Nayarit.

III. RESPONSABLES DEL PROGRAMA PRESUPUESTAL (PP)

Dependencia:	UNIVERSIDAD TECNOLÓGICA DE BAHÍA DE BANDERAS (UTBB)
Unidad(es) Responsable(s):	(UTBB)

GOBIERNO DEL ESTADO DE NAYARIT

PRESUPUESTO DE EGRESOS DEL ESTADO DE NAYARIT 2025

PRESUPUESTO BASADO EN RESULTADOS

MATRIZ DE INDICADORES PARA RESULTADOS (MIR)

DEPENDENCIA:	UNIVERSIDAD TECNOLÓGICA DE BAHÍA DE BANDERAS (UTBB)	MIR UTBB

PED 2021-2027 CLAVE FUNCIONAL

ODS	E. REC	E. GEN	FIN	FUN	SF	M	PP	NOMBRE DEL PROGRAMA PRESUPUESTARIO (PP)	PP principal	PP indirecto	Gasto Corriente	Gasto invers
4	ER2	ER2-5	02	05	03	E	083	Acceso a una Educación Superior de Calidad para Todos (UTBB)	X		X	

Nombre de Beneficiarios:

Nivel/Resumen Narrativo	Nombre del Indicador	Definición	Fórmula	Unidad de Medida Frecuencia	Tipo de Indicador/ Dimensión a medir	Supuestos	Medios de verificación	Características del indicador*				
Fin								C	R	E	M	A
Contribuir a incrementar el avance en la educación superior	Porcentaje de matrícula en PE evaluables de buena calidad	Relación porcentual entre matrícula en programas educativos evaluados de buena calidad y el total de matrícula.	(Total de matrícula en PE evaluables de buena calidad/ Total de matrícula al inicio del ciclo escolar en PE evaluables) * 100	Porcentaje Anual	Estratégico Eficacia	Programas de fondos extraordinarios beneficien a la UTBB y realice administración de estos fondos para la ampliación de programas educativos.	Reportes de Estadística Básica, UTBB-Secretaría Académica-Subdirección de Servicios Escolares, Interno, Localización y resguardo en la Dirección de Planeación, Evaluación y Estadística	C	C	C	C	C
Propósito								C	R	E	M	A
Los egresados de educación media superior interesados en continuar con su formación técnica y/o profesional, encuentren opciones de educación superior tecnológica competitiva y de calidad acorde a las características socioeconómicas y a las necesidades laborales de la zona costa sur de Nayarit.	Porcentaje de PE con evaluación diagnóstica con nivel 1 en COPAES	Relación porcentual de programas educativos evaluados con nivel 1 en COPAES y el total de programas educativos evaluables.	(Total de PE educativos evaluables con nivel 1 en COPAES/Total de PE educativos evaluables) * 100	Porcentaje Anual	Estratégico Calidad	Organismos acreditadores realizan revisión de documentos de Autoevaluación y posteriormente visita de evaluación	Dictamen de organismo acreditador y/o Constancia, UTBB-Secretaría Académica-Dirección de Carrera Correspondiente, Interno, Localización y resguardo en la Dirección de carrera correspondiente	C	C	C	C	C
Componente								C	R	E	M	A
C1. Docentes Capacitados y actualizados	Porcentaje de Profesores capacitados en evaluación basada en competencias	Relación porcentual de profesores de tiempo completo capacitados en evaluación basada en competencias y el total de profesores de tiempo completo.	(Profesores de tiempo completo capacitados en evaluación basada en competencias/ Total de profesores de tiempo completo) *100	Porcentaje Anual	Gestión Eficacia	Instituciones Educativas y/o empresas especializadas cuentan con cursos impartidos y que cumplan con los temas de competencias de los programas de estudios de la UTBB	Reporte cuatrimestral de actividades de Secretaría Académica y Departamento de Recursos Humanos, UTBB-Secretaría Académica y Departamento de Recursos Humanos, Interno, Localización y resguardo Dirección de Planeación, Evaluación y	C	C	C	C	C
C2. Tutores Capacitados y actualizados	Porcentaje de tutores capacitados.	Relación porcentual de tutores capacitados y el total de tutores.	(Tutores capacitados /Total de docentes designados como tutor) *100	Porcentaje Anual	Gestión Eficacia	Dirección general de UTS realiza actualización de lineamientos para Programa Institucional de Tutorías (PIT), y el Programa de Acción Tutorial (PAT), a fin de impactar en el escenario de la eficiencia terminal y reducir la reprobación y deserción de la UTBB	Programa Operativo Anual (POA) MECASUT, UTBB-Dirección de Planeación, Evaluación y Estadística con apoyo de las unidades administrativas, Interno, Localización y resguardo en la Dirección de Planeación, Evaluación y Estadística	C	C	C	C	C
C3. Promoción y difusión para captación de alumnos de nuevo ingreso otorgada	Porcentaje de matrícula de nuevo ingreso.	Relación porcentual entre la matrícula de nuevo ingreso y los egresados del nivel medio superior del estado.	(Matrícula de nuevo ingreso/Egresado del nivel medio superior del estado) *100	Porcentaje Anual	Gestión Eficacia	Egresados de bachillerato decididos a continuar sus estudios en la UTBB.	Reportes de Estadística Básica, UTBB-Secretaría Académica-Subdirección de Servicios Escolares, Interno, Localización y resguardo en la Dirección de Planeación, Evaluación y Estadística	C	C	C	C	C

Nota: Las metas se definirán hasta la publicación definitiva del Presupuesto de Egresos 2025 en el Periódico Oficial

*Nomenclaturas: 1.- Características del indicador: C = Claro, R = Relevante, E= Económico, M = Monitorable y A = Adecuado.
2.- Valoración Características del indicador: C = Cumple, CP = Cumple Parcialmente y NC = No Cumple

GOBIERNO DEL ESTADO DE NAYARIT

PRESUPUESTO DE EGRESOS DEL ESTADO DE NAYARIT 2025

PRESUPUESTO BASADO EN RESULTADOS

MATRIZ DE INDICADORES PARA RESULTADOS (MIR)

DEPENDENCIA:	UNIVERSIDAD TECNOLÓGICA DE BAHÍA DE BANDERAS (UTBB)	MIR UTBB

PED 2021-2027 CLAVE FUNCIONAL

ODS	E. REC	E. GEN.	FIN	FUN	SF	M	PP	NOMBRE DEL PROGRAMA PRESUPUESTARIO (PP)	PP principal	PP indirecto	Gasto Corriente	Gasto Inversión
4	ER2	ER2-5	02	05	03	E	083	Acceso a una Educación Superior de Calidad para Todos (UTBB)	X		X	

Nombre de Beneficiarios:

Nivel/Resumen Narrativo	Nombre del Indicador	Definición	Fórmula	Unidad de Medida Frecuencia	Tipo de Indicador/ Dimensión a medir	Supuestos	Medios de verificación	Características del Indicador*				
C4. Movilidad Internacional para alumnos otorgada	Porcentaje de alumnos que realizan movilidad internacional	Relación porcentual de alumnos apoyados para proyectos de Internacionalización y apoyos proyectados para alumnos.	(Alumnos apoyados para proyectos de Internacionalización/ N. de apoyos proyectados para alumnos) * 100	Porcentaje Anual	Gestión Calidad	El escenario es incierto y cambia con todas las repúblicas del programa de movilidad internacional.	Reporte cuatrimestral Dirección de Vinculación UTBB Dirección de Vinculación, Informe Localización y resguardo en la Dirección de Planeación, Evaluación y Estadística	C	C	C	C	C
C5. Movilidad Internacional para docentes otorgada	Porcentaje de docentes que realizan movilidad internacional	Relación porcentual de docentes apoyados para proyectos de internacionalización y apoyos proyectados para docentes.	(Docentes apoyados para proyectos de internacionalización/ Número de apoyos proyectados para docentes) * 100	Porcentaje Anual	Gestión Eficacia	Se presenta apoyo a docentes para realizar estancias en el extranjero (post estad, egreso a convocatorias y nuevos CUVO institucional).	Reporte cuatrimestral Dirección de Vinculación UTBB Dirección de Vinculación, Informe Localización y resguardo en la Dirección de Planeación, Evaluación y Estadística	C	C	C	C	C
Actividades												C R E M A
C1A1 Capacitación en evaluación basada en competencias otorgada a profesores	Porcentaje de capacitación en evaluación	Se refiere al total de profesores de tiempo completo (PTC) que reciben capacitación para reforzar y/o ampliar su campo de especialización, en comparación con el total de PTC; logrando así, que el contenido que se imparte en las aulas, sea actualizado y de mejor calidad.	(capacitaciones otorgadas/capacitaciones programadas)*100	Porcentaje Trimestral	Gestión Eficacia	Profesores se motivan en promover y fortalecer sus competencias profesionales	Reporte cuatrimestral de actividades de Secretaría Académica y Departamento de Recursos Humanos, UTBB-Secretaría Académica y Departamento de Recursos Humanos, Informe Localización y resguardo Dirección de Planeación, Evaluación y	C	C	C	C	C
C2A1 Capacitación otorgada a tutores	Porcentaje de capacitación a tutores	Mide el número de tutores que recibieron capacitación respecto al total de tutores con el que se contó en el ciclo escolar, y con esto, mejorar la atención que se brinda a los estudiantes y disminuir el índice de deserción de la institución.	(capacitaciones o tutores otorgadas /capacitaciones a tutores programadas)* 100	Porcentaje Trimestral	Gestión Eficacia	Dirección general de UTS realiza actualización de lineamientos para tener a todos tutores.	Programa Operativo Anual (POA), MECASUT UTBB-Dirección de Planeación, Comisión y Estadísticas con apoyo de las unidades administrativas, Informe Localización y resguardo en la Dirección de Planeación, Evaluación y Estadística	C	C	C	C	C
C3A1 Difusión y promoción para captación de alumnos	Porcentaje de acciones de promoción y difusión	Determina la cantidad de acciones que se llevaron a cabo en el periodo para la promoción y difusión de la Universidaden relación con las actividades que se establecieron como meta a inicio del año.	(Acciones de promoción y difusión realizadas/Acciones de promoción y difusión programadas)*100	Porcentaje Trimestral	Gestión Eficacia	Federación y el Estado remiten recursos para llevar a cabo actividades de promoción y difusión.	Programa Operativo Anual (POA), Proceso Académico 2.2 Procedimiento de Previsión y Difusión UTBB-Dirección de Planeación, Evaluación y Estadística con apoyo de las unidades administrativas, Informe Localización y resguardo en la Dirección de Planeación, Evaluación y Estadística	C	C	C	C	C
C4A1 Gestión de apoyos para proyectos de internacionalización de alumnos	Porcentaje de gestión de apoyos de internacionalización de alumnos	Se refiere al porcentaje de actividades realizadas para cumplir con trámites correspondientes y/o gestionar apoyo monetario para que los estudiantes puedan realizar movilidad en el extranjero, contra las actividades programadas a inicio del ciclo escolar.	(Gestiones para proyectos de internacionalización de alumnos realizados /Gestiones para proyectos de internacionalización de alumnos programados)*100	Porcentaje Trimestral	Gestión Eficacia	Programas e instituciones internacionales tienen convocatorias	Reporte cuatrimestral de la Dirección de Vinculación, UTBB-Dirección de Vinculación, Informe Localización y resguardo Dirección de Planeación, Evaluación y Estadística	C	C	C	C	C

Nota: Las metas se definirán hasta la publicación definitiva del Presupuesto de Egresos 2025 en el Periódico Oficial

*Nomenclaturas: 1.- Características del indicador: C = Claro, R = Relevante, E= Económico, M = Monitoreable y A = Adecuado.
2.- Valoración Características del indicador: C = Cumple, CP = Cumple Parcialmente y NC = No Cumple

GOBIERNO DEL ESTADO DE NAYARIT

PRESUPUESTO DE EGRESOS DEL ESTADO DE NAYARIT 2025

PRESUPUESTO BASADO EN RESULTADOS

MATRIZ DE INDICADORES PARA RESULTADOS (MIR)

DEPENDENCIA:	UNIVERSIDAD TECNOLÓGICA DE BAHÍA DE BANDERAS (UTBB)	MIR UTBB

PED 2021-2027 CLAVE FUNCIONAL

ODS	E. REC	E. GEN.	FIN	FUN.	SF	M	PP	NOMBRE DEL PROGRAMA PRESUPUESTARIO (PP)	PP principal	PP Indirecto	Gasto Corriente	Gasto Invers.
4	ER2	ER2-5	02	05	03	E	083	Acceso a una Educación Superior de Calidad para Todos (UTBB)	X		X	

Nombre de Beneficiarios:

Nivel/Resumen Narrativo	Nombre del Indicador	Definición	Fórmula	Unidad de Medida Frecuencia	Tipo de Indicador Dimensión a medir	Supuestos	Medios de verificación	Características del indicador*					
C5A1 Gestión de apoyos para proyectos de internacionalización de docentes	Porcentaje de apoyos para proyectos de internacionalización de docentes	Mide el porcentaje de apoyos monetarios para que profesores puedan realizar movilidad a proyectos a nivel internacional y así acrecentar sus conocimientos y experiencia para impartir una mejor educación en el aula, esto con relación a los apoyos proyectados al comienzo del año o ciclo escolar.	(Gestiones para proyectos de internacionalización de docentes realizados/Gestiones para proyectos de internacionalización de docentes programados)*100	Porcentaje Trimestral	Gestión Eficacia	Programas e instituciones internacionales crean convocatorias	Reporte mensual/anual de la Dirección de Vinculación y Secretaría Académica. UTBB. Dirección de Vinculación y Secretaría Académica. Interno. Localización y resguardo Dirección de Planeación, Evaluación y	C	C	C	C	C	C

Nota: Las metas se definirán hasta la publicación definitiva del Presupuesto de Egresos 2025 en el Periódico Oficial

*Nomenclaturas: 1.- Características del indicador: C = Claro, R = Relevante, E= Económico, M = Monitoreable y A = Adecuado.
2 - Valoración Características del indicador: C = Cumple, CP = Cumple Parcialmente y NC = No Cumple

GOBIERNO DEL ESTADO DE NAYARIT
PRESUPUESTO DE EGRESOS DEL ESTADO DE NAYARIT 2025
PRESUPUESTO BASADO EN RESULTADOS

COLEGIO DE BACHILLERES DEL ESTADO DE NAYARIT (COBAEN)

GOBIERNO DEL ESTADO DE NAYARIT

PRESUPUESTO DE EGRESOS DEL ESTADO DE NAYARIT 2025

PRESUPUESTO BASADO EN RESULTADOS

FICHA TÉCNICA DEL PROGRAMA PRESUPUESTAL

I. VINCULACIÓN PLANEACIÓN-PROGRAMACIÓN-PRESUPUESTACIÓN

Plan Estatal de Desarrollo 2021-2027

Eje rector	Eje(s) general (s)	Programa Sectorial o Especial	Objetivo de Desarrollo Sostenible
Disminuir la Pobreza y Desigualdad	Educación	Disminuir el Rezago Educativo	Educación de calidad

Objetivo general del eje rector. Reducir la pobreza y la desigualdad procurando la atención de los derechos y necesidades básicas de los sectores más vulnerables, reforzando su desarrollo bajo los principios de identidad y libre determinación mediante la instrumentación de acciones y programas de igualdad sustantiva que generen las condiciones para que las personas que al día de hoy enfrentan esta situación puedan acceder a la educación, los servicios de salud, una alimentación adecuada y a un trabajo que les permita vivir en paz y progresar en un entorno de bienestar.

Presupuesto de Egresos 2025

Finalidad funcional del Gasto:	Desarrollo Social

Programa Presupuestal (PP):

Clave Funcional:	Nombre del PP:	PP principal	PP Indirecto	Gasto Corriente	Gasto Invers.
02 05 02 E 080	Acceso a una Educación Media Superior de Calidad para Todos	X		X	

Descripción de la clasificación funcional del PP

Finalidad:	02	Desarrollo Social
Función:	02 05	Educación
Subfunción:	02 05 02	Educación Media Superior

II. DESCRIPCIÓN GENERAL DEL PROGRAMA PRESUPUESTAL (PP)

Problemática Principal:

Mantener la calidad educativa de los alumnos del COBAEN con promedios semestrales iguales o superiores a 8

Beneficiarios del PP:

Población Potencial:	Población Objetivo:
Población Estatal	Alumnos egresados de secundaria con edad entre 14 y 21 años

Objetivos Estratégicos del PP:

Fin Contribuir a mantener la calidad educativa en los alumnos del COBAEN con promedios semestrales iguales o superiores a ocho.

Propósito Alumnos del Colegio de Bachilleres logran la eficiencia terminal

III. RESPONSABLES DEL PROGRAMA PRESUPUESTAL (PP)

Dependencia:	COLEGIO DE BACHILLERES DEL ESTADO DE NAYARIT (COBAEN)
Unidad(es) Responsable(s):	(COBAEN)

GOBIERNO DEL ESTADO DE NAYARIT

PRESUPUESTO DE EGRESOS DEL ESTADO DE NAYARIT 2025

PRESUPUESTO BASADO EN RESULTADOS

MATRIZ DE INDICADORES PARA RESULTADOS (MIR)

DEPENDENCIA:	COLEGIO DE BACHILLERES DEL ESTADO DE NAYARIT (COBAEN)	MIR COBAEN

PED 2021-2027 CLAVE FUNCIONAL

ODS	E. REC	E. GEN.	FIN	FUN	SF	M	PP	NOMBRE DEL PROGRAMA PRESUPUESTARIO (PP)	PP principal	PP Indirecto	Gasto Corriente	Gasto Inversión
4	ER2	ER2-5	02	05	02	E	080	Acceso a una Educación Media Superior de Calidad para Todos (COBAEN)	X		X	

Nombre de Beneficiarios:

Nivel/Resumen Narrativo	Nombre del Indicador	Definición	Fórmula	Unidad de Medida Frecuencia	Tipo de Indicador/ Dimensión a medir	Supuestos	Medios de verificación	Características del Indicador* C R E M A
Fin								
Contribuir a mantener la calidad educativa en los alumnos del COBAEN con promedios semestrales iguales o superiores a ocho	Porcentaje de alumnos que al finalizar el semestre tienen promedio igual o mayor a ocho	Porcentaje de estudiantes del COBAEN que logran terminar sus estudios con un promedio mayor o igual a ocho, logrando con esto mantener la calidad educativa del colegio.	(Número de alumnos en COBAEN y EMSAD con promedio igual o mayor de ocho/Total de alumnos egresados en COBAEN Y EMSAD)*100	Porcentaje Anual	Estratégico Eficiencia	Los docentes del Colegio incentivan a los alumnos al estudio y participación para que alcancen su promedio escolar.	Reporte generado por la Dirección Académica y Servicios Escolares y el Departamento de Registro y Control Escolar	C C C C C
Propósito								
Alumnos del Colegio de Bachilleres logran la eficiencia terminal	Porcentaje de alumnos que logran la eficiencia terminal	Porcentaje de estudiantes que integran la generación y logran terminar sus estudios en el colegio.	(Total de alumnos que egresan de la generación n/Total de alumnos que iniciaron la generación n)*100	Porcentaje Anual	Estratégico Calidad	El porcentaje de abandono temporal en Educación Media Superior aumenta en cerca de seis por ciento en los periodos del ciclo escolar 2020-2021 y 2021-2022 pasando del 7.5 al 14.8 por ciento, por lo que es bueno mantener las tres dimensiones.	Reporte generado por la Dirección Académica y Servicios Escolares y el Departamento de Registro y Control Escolar	C C C C C
Componente								
C1 Servicio de docentes con profesionalización recibida	Porcentaje de docentes profesionalizados a través de PROFORDEMS	Muestra el Porcentaje de docentes que cuentan con las competencias necesarias para contribuir a su profesionalización acreditando los Talleres o Diplomados del Programa de Formación Docente para la Educación Media Superior (PROFORDEMS)	(N. de Docentes del Colegio que concluyeron talleres o diplomados de PROFORDEMS/Total de docentes del COBAEN)*100	Porcentaje Anual	Gestión Eficacia	La Subdirección de Educación Media Superior hacia Lerma, ofrece diplomados de capacitación con sus respectivos requisitos a cumplir para los docentes que deseen inscribirse.	Reporte generado por la Dirección Académica y Servicios Escolares y el Departamento de Docencia y Apoyo Académico.	C C C C C
C2 Docentes evaluados en apego a la LGSCMM acreditados	Porcentaje de docentes evaluados con apego a la LGSCMM	Mide los docentes que acreditan el examen de idoneidad a través de la Unidad del Sistema para la Carrera de las Maestras y los Maestros, en apego a la Ley General del Sistema para la Carrera de las Maestras y los Maestros (LGSCMM).	(No. de Docentes acreditados por la Unidad del Sistema para la Carrera de las Maestras y los Maestros UBICAMM /Total de docentes del COBAEN)*100	Porcentaje Anual	Gestión Eficacia	La Unidad del Sistema para la Carrera de las Maestras, y los Maestros (UBICAMM) en conjunto con el Colegio emiten la convocatoria de admisión sujeta a la disponibilidad de plazas vacantes definitivas	Cálculo generado por el Departamento de Docencia y Apoyo Académico.	C C C C C
C3 Alumnos con el nivel de competencia suficiente logrado	Porcentaje de alumnos con promedio mayor o igual a siete	Porcentaje de estudiantes que logra contar con el nivel de competencias suficiente al finalizar el semestre.	(Alumnos con promedio mayor o igual a siete en COBAEN y EMSAD/Total de = alumnos al finalizar el semestre en COBAEN Y EMSAD)*100	Porcentaje Semestral	Gestión Eficacia	Los alumnos aprueban los semestres sistematizados a base del conocimiento del semestre con un promedio igual o mayor a 7	Reporte generado por la Dirección Académica y Servicios Escolares y el Departamento de Registro y Control Escolar	C C C C C
C4 Población estudiantil con beca recibida	Porcentaje de alumnos con beca	Porcentaje de estudiantes que cuenta con algún tipo de beca durante sus estudios en COBAEN y EMSAD.	(Número de alumnos que cuenta con algún tipo de beca/Total de alumnos COBAEN y EMSAD)*100	Porcentaje Semestral	Gestión Eficacia	Los alumnos son beneficiados y tienen acceso a algún tipo de beca y de esa manera incentivar su permanencia y egreso de la Educación Media Superior	Reporte generado por la Dirección Académica y Servicios Escolares y el Departamento de Registro y Control Escolar.	C C C C C
C5 Servicios educativos con infraestructura propia ofertado	Porcentaje de alumnos inscritos en infraestructura propia	Porcentaje de estudiantes inscritos y que reciben clases en instalaciones propias del colegio.	(Número de alumnos en infraestructura propia/Total de alumnos COBAEN y EMSAD)*100	Porcentaje Anual	Gestión Eficacia	Requerimos los espacios educativos dignos y gestionar recursos presupuestales para la construcción de planteles y de esa manera incrementar las instalaciones propias y mejorar la infraestructura del Colegio	Reporte generado por la Unidad Jurídica y el Departamento de Recursos Materiales y Servicios Generales	C C C C C

Nota: Las metas se definirán hasta la publicación definitiva del Presupuesto de Egresos 2025 en el Periódico Oficial

*Nomenclaturas: 1.- Características del indicador: C = Claro, R = Relevante, E= Económico, M = Monitoreable y A = Adecuado. 2.- Valuación Características del indicador: C = Cumple, CP = Cumple Parcialmente y NC = No Cumple

GOBIERNO DEL ESTADO DE NAYARIT

PRESUPUESTO DE EGRESOS DEL ESTADO DE NAYARIT 2025

PRESUPUESTO BASADO EN RESULTADOS

MATRIZ DE INDICADORES PARA RESULTADOS (MIR)

DEPENDENCIA:	COLEGIO DE BACHILLERES DEL ESTADO DE NAYARIT (COBAEN)	MIR COBAEN

PED 2021-2027 CLAVE FUNCIONAL

ODS	E. REC	E. GEN	FIN	FUN	SF	M	PP	NOMBRE DEL PROGRAMA PRESUPUESTARIO (PP)	PP principal	PP Indirecto	Gasto Corriente	Gasto Inversión
4	ER2	ER2-5	02	05	02	E	080	Acceso a una Educación Media Superior de Calidad para Todos (COBAEN)	X		X	

Nombre de Beneficiarios:

Nivel/Resumen Narrativo	Nombre del Indicador	Definición	Fórmula	Unidad de Medida / Frecuencia	Tipo de Indicador / Dimensión a medir	Supuestos	Medios de verificación	Características del Indicador*	C	R	E	M	A
Actividades													
C1A1.-Realización de Reuniones de Academia	Porcentaje de reuniones de academia realizadas	Mide el porcentaje de las reuniones de academia para eficientar el método de enseñanza del docente realizadas respecto de las programadas durante el ciclo escolar	(Reuniones de academia realizadas/ Reuniones de academia programadas)*100	Porcentaje / Trimestral	Gestión / Eficacia	Los docentes asisten a las reuniones que se llevan programadas a lo largo del ciclo escolar para fortalecer intervención referentes a los contenidos que se imparten a los alumnos del Colegio	Reporte generado por la Dirección Académica y Servicios Escolares y el Departamento de Docencia y Apoyo Académicos		C	C	C	C	C
C1A2.- Promoción de convocatoria COSFAC a docentes	Porcentaje de oficios de promoción de convocatoria COSFAC realizados	Muestra los oficios realizados de promoción con los datos específicos, para las convocatorias a docentes, mediante la colaboración de la Coordinación Sectorial de Fortalecimiento Académico (COSFAC) para la mejora continua de los servicios educativos.	(Oficios de promoción de convocatoria COSFAC realizados/Oficios de promoción de convocatoria COSFAC programados)*100	Porcentaje / Trimestral	Gestión / Eficacia	Los docentes participan en las convocatorias emitidas por la COSFAC, fortaleciendo sus prácticas académicas.	Reporte generado por la Dirección Académica y Servicios Escolares y el Departamento de Docencia y Apoyo Académicos		C	C	C	C	C
C1A3.-Realización de Monitoreo de avance de funciones docentes	Porcentaje de visitas de monitoreo de funciones docentes realizadas	Mide el seguimiento de las visitas para el monitoreo de avance de funciones docentes realizadas de acuerdo a los resultados presentados trimestralmente por cada plantel	(Número de visitas de monitoreo de funciones docentes realizadas /Número de visitas de monitoreo de funciones docentes programadas) * 100	Porcentaje / Trimestral	Gestión / Eficacia	La Dirección General en coordinación con la Dirección Académica, el Jefe de la Unidad Jurídica y el Órgano Interno de Control han realizado las visitas de monitoreo programadas.	Reporte generado por la Dirección Académica y Servicios Escolares y el Departamento de Docencia y Apoyo Académicos		C	C	C	C	C
C2A1.- Realización de Curso de Capacitación Docente	Porcentaje de Curso de Capacitación a Docente	Mide el porcentaje de cursos de capacitación realizados para docentes para eficientar y potencializar los métodos de enseñanza	(Cursos de capacitación a Docentes Realizados/ Cursos de capacitación a docentes Programados)*100	Porcentaje / Trimestral	Gestión / Eficacia	La Dirección General de Bachilleres emite constantemente nuevas convocatorias para cursos de capacitación a docentes, así como la normativa vigente aplicable para el Colegio.	Reporte generado por la Dirección Académica y Servicios Escolares y el Departamento de Docencia y Apoyo Académicos		C	C	C	C	C
C2A2.- Promoción de la participación docente en convocatorias	Porcentaje de oficios de convocatorias de participación de los docentes emitidos	Mide los oficios de convocatoria para incentivar la participación docente realizados respecto a los programados durante el periodo escolar.	(Oficios de Convocatorias Realizadas/Oficios de Convocatorias Programadas)* 100	Porcentaje / Trimestral	Gestión / Eficacia	A través de las oficios de convocatoria emitidas por el Departamento de Docencia y Apoyo Académico se incentiva a los docentes a participar en las convocatorias	Reporte generado por la Dirección Académica y Servicios Escolares y el Departamento de Docencia y Apoyo Académicos		C	C	C	C	C
C3A1.- Capacitación a docentes	Porcentaje de capacitación realizadas a docentes	Mide el porcentaje de capacitaciones realizadas a docentes respecto de las programadas en el ciclo escolar	(Capacitaciones Realizadas/Capacitaciones Programadas)*100	Porcentaje / Trimestral	Gestión / Eficacia	Se emplea rapidez institucional a los docentes a que asistan a todas las capacitaciones que serán programadas en el transcurso del año.	Reporte generado por la Dirección Académica y Servicios Escolares y el Departamento de Docencia Académica.		C	C	C	C	C
C3A2.- Realización de reuniones institucionales	Porcentaje de reuniones institucionales realizadas	Mide el porcentaje de reuniones institucionales que se tienen previstas a impartir a lo largo del ciclo escolar, para Análisis de cuestiones del contexto escolar al interior de los planteles yEMSAD	(Reuniones institucionales realizadas/ Reuniones Institucionales programadas) * 100	Porcentaje / Trimestral	Gestión / Eficacia	Los docentes se reúnen y trabajan de manera colaborativa en la toma de decisiones al establecer y dar seguimiento al Plan de Mejora Continua para beneficio institucional de cada plantel del Colegio.	Reporte generado por la Dirección Académica y Servicios Escolares y el Departamento de Docencia y Apoyo Académicos		C	C	C	C	C

Nota: Las metas se definirán hasta la publicación definitiva del Presupuesto de Egresos 2025 en el Periódico Oficial

*Nomenclatura: 1.- Características del indicador: C = Claro, R = Relevante, E= Económico, M = Monitoreable y A = Adecuado.
2.- Valoración Características del indicador: C = Cumple, CP = Cumple Parcialmente y NC = No Cumple

GOBIERNO DEL ESTADO DE NAYARIT

PRESUPUESTO DE EGRESOS DEL ESTADO DE NAYARIT 2025

PRESUPUESTO BASADO EN RESULTADOS

MATRIZ DE INDICADORES PARA RESULTADOS (MIR)

DEPENDENCIA:	COLEGIO DE BACHILLERES DEL ESTADO DE NAYARIT (COBAEN)	MIR COBAEN

PED 2021-2027 CLAVE FUNCIONAL

ODS	E. REC	E. GEN:	FIN	FUN	SF	M	PP	NOMBRE DEL PROGRAMA PRESUPUESTARIO (PP)	PP principal	PP indirecto	Gasto Corriente	Gasto Inversi.
4	ER2	ER2-5	02	05	02	E	080	Acceso a una Educación Media Superior de Calidad para Todos (COBAEN)	X		X	

Nombre de Beneficiarios:

Nivel/Resumen Narrativo	Nombre del Indicador	Definición	Fórmula	Unidad de Medida Frecuencia	Tipo de Indicador/ Dimensión a medir	Supuestos	Medios de verificación	Características del Indicador*					
C3A3.- Realización de tutorías a estudiantes	Porcentaje de tutorías a Estudiantes Realizadas	Mide el porcentaje de las tutorías impartidas a los alumnos por parte de los docentes del colegio durante el ciclo escolar.	(Número de Tutorías Realizadas / Número de Tutorías Programadas) * 100	Porcentaje / Trimestral	Gestión / Eficacia	Los docentes imparten y los alumnos acuden a recibir esa tutorías para evitar la reprobación, el rezago y el abandono escolar	Reporte generado por la Dirección Académica y Servicios Escolares y el Departamento de Registro y Control Escolar.	C	C	C	C	C	C
C4A1.- Difusión de convocatorias	Porcentaje de Correos Electrónicos Enviados de Difusión de Convocatorias	Mide el porcentaje de difusión de convocatorias para otorgar becas realizadas mediante correo electrónico respecto de las programadas	(Correos Electrónicos Enviados para Difusión de Convocatorias/Correos Electrónicos Programados para Difusión de Convocatorias)*100	Porcentaje / Trimestral	Gestión / Eficacia	Se realiza la captura de información para tener el control de los correos electrónicos de difusión de convocatorias que se envían a los directores y auxiliares del Colegio	Reporte generado por la Dirección Académica y Servicios Escolares y el Departamento de Registro y Control Escolar.	C	C	C	C	C	C
C4A2.- Comunicación con encargados de los planteles y EMSAD	Porcentaje de Correos Electrónicos Enviados de Comunicaciones con Encargados Realizadas	Mide el porcentaje de correos electrónicos de comunicación de becas que se tiene con los directores y/o auxiliares que fungen como encargados de los planteles y EMSAD realizados respecto de los programados	(Correos Electrónicos Enviados de comunicaciones con Encargados Realizadas/Correos Electrónico de Comunicaciones con Encargados Programadas)*100	Porcentaje / Trimestral	Gestión / Eficacia	Al estar enviando los correos electrónicos programados, se mantiene la comunicación constante con los encargados de los planteles educativos que integran al Colegio.	Reporte generado por la Dirección Académica y Servicios Escolares y el Departamento de Docente y Apoyo Escolar.	C	C	C	C	C	C
C4A3.- Validación de padrón de becarios	Porcentaje de Validación del Padrón de becarios Realizadas	Mide el porcentaje de validaciones de padrón de becarios realizadas respecto de las programadas	(Validaciones de Padrón de becarios realizadas/ Validaciones de Padrón de becarios Programadas)*100	Porcentaje / Trimestral	Gestión / Eficacia	Al determinar las causas más comunes por las que un alumno no sea reclutado de la beca y realizar de manera semestral la validación del padrón de becarios del Colegio se busca tener las herramientas para facilitar a todos los alumnos el acceso a esa beneficio.	Reporte generado por la Dirección Académica y Servicios Escolares y el Departamento de Registro y Control Escolar.	C	C	C	C	C	C
C5A1.- Gestión para la donación de espacios propios	Porcentaje de Gestiones de Donaciones de Espacios Propios	Mide las gestiones de donaciones realizadas respecto al control de los espacios propios pertenecientes al COBAEN y los que están en trámite de donación.	(Gestiones de Donaciones de Espacios Propios Realizadas/ Gestiones de Donaciones de Espacios Propios Programadas)*100	Porcentaje / Trimestral	Gestión / Eficacia	Se han efectuado análisis por parte de la Unidad Jurídica, en conjunto con los encargados de planteles y sus respectivas autoridades de la localidad con la intención de gestionar las donaciones de los predios para el Colegio.	Reporte generado por la Unidad Jurídica y la Dirección Administrativa del Colegio.	C	C	C	C	C	C
C5A2.- Gestión de presupuesto para la construcción de espacios propios	Porcentaje de Gestiones de Presupuesto para la Construcción de Espacios Propios	Mide el porcentaje de gestiones de presupuesto realizadas para la construcción de espacios propios	(Gestiones de Presupuesto para la Construcción de Espacios Propios Realizadas/Gestiones de Presupuesto para la Construcción de Espacios Propios Programadas)*100	Porcentaje / Trimestral	Gestión / Eficacia	Se pretende continuar incrementando el número de alumnos que reciba la Educación Media Superior en espacios propios del Colegio.	Oficio con el reporte generado por la Dirección Administrativa	C	C	C	C	C	C

Nota: Los metas se definirán hasta la publicación definitiva del Presupuesto de Egresos 2025 en el Periódico Oficial

*Nomenclaturas: 1.- Características del indicador: C = Claro, R = Relevante, E= Económico, M = Monitoreable y A = Adecuado.
2.- Valoración Características del indicador: C = Cumple, CP = Cumple Parcialmente y NC = No Cumple

GOBIERNO DEL ESTADO DE NAYARIT
PRESUPUESTO DE EGRESOS DEL ESTADO DE NAYARIT 2025
PRESUPUESTO BASADO EN RESULTADOS

UNIVERSIDAD TECNOLÓGICA DE LA SIERRA (UTS)

GOBIERNO DEL ESTADO DE NAYARIT

PRESUPUESTO DE EGRESOS DEL ESTADO DE NAYARIT 2025

PRESUPUESTO BASADO EN RESULTADOS

FICHA TÉCNICA DEL PROGRAMA PRESUPUESTAL

I. VINCULACIÓN PLANEACIÓN-PROGRAMACIÓN-PRESUPUESTACIÓN

Plan Estatal de Desarrollo 2021-2027

Eje rector	Eje(s) general (s)	Programa Sectorial o Especial	Objetivo de Desarrollo Sostenible
Disminuir la Pobreza y Desigualdad	Educación	Disminuir el Rezago Educativo	Educación de calidad

Objetivo general del eje rector: Reducir la pobreza y la desigualdad procurando la atención de los derechos y necesidades básicas de los sectores más vulnerables, reforzando su desarrollo bajo los principios de identidad y libre determinación mediante la instrumentación de acciones y programas de igualdad sustantiva que generen las condiciones para que las personas que al día de hoy enfrentan esta situación puedan acceder a la educación, los servicios de salud, una alimentación adecuada y a un trabajo que les permita vivir en paz y progresar en un entorno de bienestar.

Presupuesto de Egresos 2025

Finalidad funcional del Gasto:	Desarrollo Social

Programa Presupuestal (PP):

Clave Funcional:	Nombre del PP:	PP principal	PP Indirecto	Gasto Corriente	Gasto Invers.
02 05 03 E 083	Acceso a una Educación Superior de Calidad para Todos	X		X	

Descripción de la clasificación funcional del PP

Finalidad:	02	Desarrollo Social
Función:	02 05	Educación
Subfunción:	02 05 03	Educación Superior

II. DESCRIPCIÓN GENERAL DEL PROGRAMA PRESUPUESTAL (PP)

Problemática Principal:

Limitados recursos económicos para acceder a una carrera profesional de los egresados de educación media superior de muy alta marginación inscritos en la institución provenientes de pueblos originarios de la zona serrana en Nayarit

Beneficiarios del PP:

Población Potencial:	Población Objetivo:
Egresados de educación media superior de la zona serrana	Egresados de ecucación media superior provenientes de pueblos originarios de muy alta marginación que desean ser inscritos en la institución

Objetivos Estratégicos del PP:

Fin	Contribuir a incrementar la equidad de oportunidades de los jóvenes en la zona serrana de Nayarit mediante su fortalecimiento educativo y de calidad del nivel superior.
Propósito	Los egresados de educación media superior inscritos en la institución provenientes de pueblos originarios de muy alta marginación con limitados recursos económicos concluyen una carrera profesional en la zona serrana en Nayarit

III. RESPONSABLES DEL PROGRAMA PRESUPUESTAL (PP)

Dependencia:	UNIVERSIDAD TECNOLÓGICA DE LA SIERRA (UTS)
Unidad(es) Responsable(s):	(UTS)

GOBIERNO DEL ESTADO DE NAYARIT

PRESUPUESTO DE EGRESOS DEL ESTADO DE NAYARIT 2025

PRESUPUESTO BASADO EN RESULTADOS

MATRIZ DE INDICADORES PARA RESULTADOS (MIR)

DEPENDENCIA:	Universidad Tecnológica de la Sierra (UTS)	MIR UTS

PED 2021-2027 CLAVE FUNCIONAL

ODS	E. REC	E. GEN.	FIN	FUN	SF	M	PP	NOMBRE DEL PROGRAMA PRESUPUESTARIO (PP)	PP principal	PP indirecto	Gasto Corriente	Gasto Inversi.
4	ER2	ER2-5	02	06	03	E	083	Acceso a una Educación Superior de Calidad para Todos (UTS)	X		X	

Nombre de Beneficiarios:

Nivel/Resumen Narrativo	Nombre del Indicador	Definición	Fórmula	Unidad de Medida Frecuencia	Tipo de Indicador/ Dimensión a medir	Supuestos	Medios de verificación	Características del Indicador*				
								C	R	E	M	A
Fin												
Contribuir a incrementar la equidad de oportunidades de los jóvenes en la zona serrana de Nayarit mediante su fortalecimiento educativo y de calidad del nivel superior	Variación porcentual anual de matrícula con calidad educativa en el nivel superior	Relación porcentual de matrícula (o estudiantes matriculados) de Programas educativos (PE) evaluados de buena calidad de un año respecto al anterior	((Total de matrícula en PE evaluados y/o acreditados de buena calidad año actual/Total de matrícula en PE evaluados y/o acreditados de buena calidad año anterior)-1)*100	Porcentaje Anual	Estratégico Eficacia	La institución recibe recursos económicos para el sostenimiento de la infraestructura y el equipamiento que se genere mismo con los criterios y estándares establecidos por organismos acreditadores	Archivo electrónico de la evaluación cuatrimestral del POA autorizado para el año vigente, elaborado por la Dirección Académica, Estadística oficial de la DGUTyP a través del MECASUT https://www.sep.gob.mx/es/sep1/Mecasut?idiom=es&cicloescolar=2024&modalidad=1&nivel=6&subnivel=1&id_tramite=MECASUT-1&ejercicio=2024	C	C	C	C	C
Propósito												
Los egresados de educación media superior Inscritos en la institución provenientes de pueblos originarios de muy alta marginación con limitados recursos económicos concluyen una carrera profesional en la zona serrana en Nayarit	Porcentaje de eficiencia terminal	Relación porcentual entre el total de egresados en la generación y la Matrícula inicial por generación	(Total de egresados en la generación N /Matrícula inicial por generación N) * 100	Porcentaje Anual	Estratégico Calidad	Los estudiantes de la generación "N" que inician su carrera, continúan sus estudios profesionales en el periodo establecido por la Dirección General de Universidades Tecnológicas y Politécnicas (DGUTyP), seis años para T.S.U. y tres años para Licenciatura.	Archivo electrónico de la evaluación cuatrimestral del POA autorizado para el año vigente, elaborado por la DGUTyP a través del MECASUT https://www.sep.gob.mx/es/sep1/Mecasut?idiom=es&cicloescolar=2024&modalidad=1&nivel=6&subnivel=1&id_tramite=MECASUT-1&ejercicio=2024	C	C	C	C	C
Componente												
C1- Infraestructura Física en buen estado incrementada	Porcentaje de edificios educativos concluidos	Relación porcentual entre los edificios concluidos y gestionados de proyectos para edificios presentados	(Total de edificios concluidos/Total de gestiones de proyectos para edificios presentados) * 100	Porcentaje Anual	Gestión Eficacia	La federación y el Estado cuenta con programas para construir nuevos edificios educativos a la institución	Archivo electrónico de la evaluación cuatrimestral del POA autorizado para el año vigente, elaborado por la Dirección de Planeación y Evaluación	C	C	C	C	C
C2- Infraestructura física en buen estado otorgada	Porcentaje de espacios educativos en buen estado	Relación porcentual entre los espacios educativos existentes en buen estado y los espacios educativos con necesidades para la óptima operación de la Universidad	(Espacios educativos existentes en buen estado/espacios educativos necesarios para la óptima operación del plantel)*100	Porcentaje Anual	Gestión Eficacia	Se cuenta con un programa con suficiencia presupuestal de mantenimiento preventivo y correctivo, asignando el buen estado para su óptima operación.	Archivo electrónico de la Dirección de mantenimiento preventivo y correctivo elaborado por el Departamento de Servicios Generales. Estadística Anual Institucional	C	C	C	C	C
C3-Equipamiento en talleres y mobiliario básico en aulas en buen estado otorgados	Porcentaje de Mobiliario y equipo existente en buen estado	Relación porcentual entre el mobiliario y equipo existentes en buen estado y el equipo necesario para la óptima operación de la Universidad	(Mobiliario y equipo educativos existentes en buen estado/ Equipo necesario para la óptima operación del plantel)*100	Porcentaje Anual	Gestión Eficacia	Se cuenta con un programa con suficiencia presupuestal y apoyo para otorgar mantenimiento preventivo y correctivo, asignando el buen estado para su óptima operación. La comunidad universitaria contribuye al cuidado del mobiliario y equipo para su óptima conservación.	Archivo electrónico de la Dirección de mantenimiento preventivo y correctivo elaborado por el Departamento de Servicios Generales. Inventario de bienes muebles elaborado por el Departamento de Adquisiciones Estadística anual	C	C	C	C	C

Nota: Las metas se definirán hasta la publicación definitiva del Presupuesto de Egresos 2025 en el Periódico Oficial

*Nomenclaturas: 1.- Características del indicador: C = Claro, R = Relevante, E= Económico, M = Monitoreable y A = Adecuado.
2 - Valoración Características del indicador: C = Cumple, CP = Cumple Parcialmente y NC = No Cumple

GOBIERNO DEL ESTADO DE NAYARIT

PRESUPUESTO DE EGRESOS DEL ESTADO DE NAYARIT 2025

PRESUPUESTO BASADO EN RESULTADOS

MATRIZ DE INDICADORES PARA RESULTADOS (MIR)

DEPENDENCIA:	Universidad Tecnológica de la Sierra (UTS)	MIR UTS

PED 2021-2027 CLAVE FUNCIONAL

DOS	E. REC	E. GEN.	FIN	FUN	SF	M	PP	NOMBRE DEL PROGRAMA PRESUPUESTARIO (PP)	PP principal	PP Indirecto	Gasto Corriente	Gasto Inver.
4	ER2	ER2-5	02	05	03	E	083	Acceso a una Educación Superior de Calidad para Todos (UTS)	X		X	

Nombre de Beneficiarios:

Nivel/Resumen Narrativo	Nombre del Indicador	Definición	Fórmula	Unidad de Medida Frecuencia	Tipo de Indicador/ Dimensión a medir	Supuestos	Medios de verificación	Características del Indicador*				
C4.-Apoyos económicos por los alumnos inscritos en la institución recibidos.	Porcentaje de alumnos con becas internas	Relación porcentual entre el total de estudiantes becados por la Universidad y la matrícula total	(Total de alumnos becados por la Universidad / Total de matrícula) * 100	Porcentaje Anual	Gestión Eficiencia	Existen programas estatales y federales que apoyan económicamente para otorgar las becas al cien por ciento de los estudiantes inscritos en la institución	Archivo electrónico de la evaluación institucional del PDA autorizado para el año vigente elaborado por la Dirección de Servicios Escolares, así como el archivo electrónico de MECASUT, Estadística Anual de la DGUTyP a través del MECASUT https://mecasut.sibolnet.sep.gob.mx/Login.aspx?ReturnUrl=%2f?SIONID=b1b145b55dbfe2f067df3ba0f48e	C	C	C	C	C
C5.- Apoyos económicos externos por los alumnos inscritos en la institución recibidos.	Porcentaje de alumnos con becas externas	Relación porcentual entre el total de estudiantes becados por instituciones externas y la matrícula total	(Total de alumnos becados por instituciones externas / Total de matrícula) *100	Porcentaje Semestral	Gestión Eficacia	Existen convocatorias publicadas por organismos externos y los estudiantes acuden en las instancias adecuadas hacia externas y son aceptadas	Archivo electrónico de la evaluación institucional del PDA autorizado para el año vigente, elaborado por la Dirección de Servicios Escolares, así como el archivo electrónico de MECASUT, Estadística Anual de la DGUTyP a través del MECASUT https://mecasut.sibolnet.sep.gob.mx/Login.aspx?ReturnUrl=%2f?SIONID=b1b145b55dbfe2f067df3ba0f48e	C	C	C	C	C
C6- Matrícula con programa de asesorías atendida	Porcentaje de estudiantes que reciben asesorías	Relación porcentual entre el total de estudiantes que reciben asesorías y la matrícula total inscrita en la Universidad	(Número de estudiantes que reciben asesorías/Matrícula total inscrita) *100	Porcentaje Semestral	Gestión Eficacia	Los estudiantes asisten a las asesorías que los profesores tienen programadas en las asignaturas en mayor índice de reprobación	Archivo electrónico de la evaluación institucional del PDA autorizado para el año vigente, elaborado por los responsables de las estructuras curriculares, así como el archivo electrónico de MECASUT, Estadística Anual de la DGUTyP a través del MECASUT https://mecasut.sibolnet.sep.gob.mx/Login.aspx?ReturnUrl=%2f?SIONID=b1b145b55dbfe2f067df3ba0f48e	C	C	C	C	C
C7- Tutorías recibidas	Porcentaje de estudiantes que reciben tutorías	Mide la relación porcentual entre el total de estudiantes que reciben tutorías ante cualquier problemática académica, personal o económica de la matrícula total inscrita en la Universidad	(Número de estudiantes que reciben tutorías/Matrícula total inscrita)*100	Porcentaje Semestral	Gestión Eficacia	Los estudiantes asisten a las tutorías para programarse durante el cuatrimestre	Archivo electrónico de la evaluación institucional del PDA autorizado para el año vigente, elaborado por los responsables de las estructuras curriculares, así como el archivo electrónico de MECASUT, Estadística Anual de la DGUTyP a través del MECASUT https://mecasut.sibolnet.sep.gob.mx/Login.aspx?ReturnUrl=%2f?SIONID=b1b145b55dbfe2f067df3ba0f48e	C	C	C	C	C

Actividades

C R E M A

Nota: Las metas se definirán hasta la publicación definitiva del Presupuesto de Egresos 2025 en el Periódico Oficial

*Nomenclaturas: 1.- Características del Indicador: C = Claro, R = Relevante, E= Económico, M = Monitoreable y A = Adecuado.
2.- Valoración Características del Indicador: C = Cumple, CP = Cumple Parcialmente y NC = No Cumple

GOBIERNO DEL ESTADO DE NAYARIT

PRESUPUESTO DE EGRESOS DEL ESTADO DE NAYARIT 2025

PRESUPUESTO BASADO EN RESULTADOS

MATRIZ DE INDICADORES PARA RESULTADOS (MIR)

DEPENDENCIA:	Universidad Tecnológica de la Sierra (UTS)	MIR UTS

PED 2021-2027 CLAVE FUNCIONAL

ODS	E.REC	E. GEN.	FIN	FUN	SF	M	PP	NOMBRE DEL PROGRAMA PRESUPUESTARIO (PP)	PP principal	PP indirecto	Gasto Corriente	Gasto Inversión
4	ER2	ER2-5	02	05	03	E	083	Acceso a una Educación Superior de Calidad para Todos (UTS)	X		X	

Nombre de Beneficiarios:

Nivel/Resumen Narrativo	Nombre del Indicador	Definición	Fórmula	Unidad de Medida Frecuencia	Tipo de Indicador/ Dimensión a medir	Supuestos	Medios de verificación	Características del Indicador*				
C1.A1 Estructuración y presentación de proyectos en materia de infraestructura, para atender las necesidades de crecimiento de espacios y solventar los requerimientos de la comunidad universitaria, tomando en cuenta la disponibilidad de recursos.	Porcentaje de proyectos de infraestructura presentados	Relación porcentual entre los proyectos de infraestructura realizados por parte de la institución y el total de proyectos de infraestructura presentados ante instancias municipales, estatales y federales para la gestión de recursos en el periodo.	(Proyectos de Infraestructura realizados/proyectos de infraestructura presentados)*100	Porcentaje Anual	Gestión Eficacia	Se realizan los proyectos de infraestructura por parte de instancias ejecutoras de las obras de infraestructura pertinente	Archivo electrónico de los expedientes de proyectos de infraestructura educativa realizados por la Unidad de Infraestructura de la Institución. Estadística anual institucional	C	C	C	C	C
C2.A1 Elaboración de proyectos que atiendan las necesidades de infraestructura, tanto en materia de construcción, remodelación y/o equipamiento	Porcentaje de proyectos de construcción o remodelación de obra y equipamiento básico y especializado elaborados	Mide la relación porcentual entre los proyectos de infraestructura realizados por parte de la Institución para su ejecución y el total de proyectos de infraestructura programados en el periodo.	(Proyectos elaborados de infraestructura/ proyectos de infraestructura programados)*100	Porcentaje Anual	Gestión Eficacia	La infraestructura educativa se equipamiento y recursos mejora	Archivo electrónico de los expedientes de proyectos de infraestructura educativa programados y elaborados por la Unidad de Infraestructura de la Institución y Archivo electrónico de la evaluación cuatrimestral del PIAA correspondiente al año vigente validado por la Dirección de Planeación y Evaluación.	C	C	C	C	C
C3.A1 Gestión ante diferentes instancias de recursos financieros para el cumplimiento del plan rector de desarrollo de infraestructura física y equipamiento.	Porcentaje de gestiones de recursos financieros	Mide la relación porcentual entre las gestiones aprobadas para la realización de proyectos de infraestructura en la Institución y el total de gestiones programadas para la realización de proyectos de infraestructura en el periodo.	(Gestiones de recursos financieros aprobadas / Gestiones de recursos financieros realizadas)*100	Porcentaje Anual	Gestión Eficacia	La matrícula total inscrita refleja la capacidad física instalada de la institución	Archivos electrónicos de las oficios con sello de recibido ante las instancias en las que se realiza la gestión de los proyectos, elaborados por el área de Planeación y Evaluación.	C	C	C	C	C
C4.A1 Aplicación de recursos financieros de la Universidad para el otorgamiento de becas en beneficio de estudiantes en situación de vulnerabilidad económica, así como de alto rendimiento académico, deportivo y/o cultural, en función de los respectivos lineamientos institucionales.	Porcentaje de becas otorgadas	Mide la relación porcentual entre las becas otorgadas a los estudiantes por parte de la institución y el total de las becas a otorgar programadas en el periodo.	(Total de becas otorgadas/Total de becas programadas a otorgar)*100	Porcentaje Trimestral	Gestión Eficacia	Existe el recurso presupuestal para otorgar las becas al cien por ciento de los estudiantes	Archivo electrónico de la evaluación cuatrimestral del POA del año vigente, elaborado por la Coordinación de Servicios Escolares, así como el archivo electrónico MECASUT, Estadística anual de la DGUTyP a través del MECASUT(https://mecasut.sit.ultracomet.edu.mx/login?...)	C	C	C	C	C
C5.A1 Difusión y seguimiento ante los estudiantes de la institución, respecto a las distintas convocatorias de becas de los tres órdenes de gobierno, así como de organismos externos e instancias en los ámbitos local, nacional e internacional, a fin de contrarrestar la deserción bajo la causal de problemas económicos e incidir positivamente en la eficiencia terminal.	Porcentaje de becas otorgadas por organismos externos	Mide la relación porcentual entre las becas que se otorgan a los estudiantes a través de organismos externos y el total de las becas externas solicitadas en el periodo.	(Becas externas otorgadas/Becas externas programadas a otorgar)*100	Porcentaje Trimestral	Gestión Eficacia	Los estudiantes inscritos solicitan becas a organismos externos	Archivo electrónico de la Evaluación cuatrimestral del POA aprobado para el año vigente, elaborado por la Coordinación de Servicios Escolares. Estadística anual de la DGUTyP a través del MECASUT(https://mecasut.sit.ultracomet.edu.mx/login?...)	C	C	C	C	C

Nota: Las metas se definirán hasta la publicación definitiva del Presupuesto de Egresos 2025 en el Periódico Oficial

*Nomenclaturas: 1.- Características del Indicador: C = Claro, R = Relevante, E= Económico, M = Monitoreable y A = Adecuado
2.- Valoración Características del Indicador: C = Cumple, CP = Cumple Parcialmente y NC = No Cumple

GOBIERNO DEL ESTADO DE NAYARIT

PRESUPUESTO DE EGRESOS DEL ESTADO DE NAYARIT 2025

PRESUPUESTO BASADO EN RESULTADOS

MATRIZ DE INDICADORES PARA RESULTADOS (MIR)

DEPENDENCIA:	Universidad Tecnológica de la Sierra (UTS)	MIR UTS

PED 2021-2027 CLAVE FUNCIONAL

ODS	E. REC	E. GEN.	FIN	FUN	SF	M	PP	NOMBRE DEL PROGRAMA PRESUPUESTARIO (PP)	PP principal	PP Indirecto	Gasto Corriente	Gasto Inversi.
4	ER2	ER2-5	02	05	03	E	083	Acceso a una Educación Superior de Calidad para Todos (UTS)	X		X	

Nombre de Beneficiarios:

Nivel/Resumen Narrativo	Nombre del Indicador	Definición	Fórmula	Unidad de Medida Frecuencia	Tipo de Indicador/ Dimensión a medir	Supuestos	Medios de verificación	Características del Indicador*					
C6. A1 Programación de asesoramiento académico a los estudiantes para el mejoramiento de su desempeño, en aquellas asignaturas en las que se presenten deficiencias de aprendizaje y comprensión del conocimiento	Porcentaje de asesorías otorgadas	Mide la relación porcentual entre las asesorías académicas realizadas y el total de asesorías académicas programadas para su impartición en el periodo.	(Asesorías académicas realizadas/ Asesorías académicas programadas)*100	Porcentaje Semestral	Gestión Eficacia	Los estudiantes registran asesorías en las asignaturas de mayor dificultad académica	Archivo electrónico del registro de asesorías, elaborado por el responsable de cada una de las carreras, bajo la coordinación de la Dirección Académica Estadístico anual de la DGUTyP a través del MECASUTH(plataforma ut.educanaya.edu.mx/login.html) JSESSIONID=b1b1fdd5b6bc28bf7af85ad0d9a	C	C	C	C	C
C7. A1 Impartición del Programa Institucional de Tutorías, otorgando a los estudiantes un acompañamiento permanente durante su formación profesional, centrado en la detección y canalización oportuna de los principales problemas que afectan el proceso de enseñanza aprendizaje y repercuten en la deserción y la eficiencia terminal.	Porcentaje de tutorías impartidas	Mide la relación porcentual entre las tutorías impartidas y el total de tutorías programadas para su impartición en el periodo	(Tutorías otorgadas/ Tutorías programadas)*100	Porcentaje Semestral	Gestión Eficacia	Existen y se detectan problemas académicos, personales y económicos en los estudiantes y se canalizan oportunamente	Archivo electrónico del control y seguimiento de tutorías individuales y grupales elaborado por los tutores de cada una de las carreras bajo la coordinación de la Dirección Académica Estadística anual de la DGUTyP a través del MECASUTH(plataforma ut.educanaya.edu.mx/login.html) JSESSIONID=b1b1fdd5b6bc28bf7af85ad0d9a	C	C	C	C	C

Nota: Las metas se definirán hasta la publicación definitiva del Presupuesto de Egresos 2025 en el Periódico Oficial

*Nomenclaturas: 1.- Características del indicador: C = Claro, R = Relevante, E= Económico, M = Monitoreable y A = Adecuado.
2.- Valoración Características del Indicador: C = Cumple, CP = Cumple Parcialmente y NC = No Cumple

GOBIERNO DEL ESTADO DE NAYARIT
PRESUPUESTO DE EGRESOS DEL ESTADO DE NAYARIT 2025
PRESUPUESTO BASADO EN RESULTADOS

CONSEJO ESTATAL PARA LA CULTURA Y LAS ARTES DE NAYARIT (CECAN)

GOBIERNO DEL ESTADO DE NAYARIT

PRESUPUESTO DE EGRESOS DEL ESTADO DE NAYARIT 2025

PRESUPUESTO BASADO EN RESULTADOS

FICHA TÉCNICA DEL PROGRAMA PRESUPUESTAL

I. VINCULACIÓN PLANEACIÓN-PROGRAMACIÓN-PRESUPUESTACIÓN

Plan Estatal de Desarrollo 2021-2027

Eje rector	Eje(s) general (s)	Programa Sectorial o Especial	Objetivo de Desarrollo Sostenible
Disminuir la Pobreza y Desigualdad	Identidad	Arte y cultura	Reducción de las desigualdades

Objetivo general del eje rector: Reducir la pobreza y la desigualdad procurando la atención de los derechos y necesidades básicas de los sectores más vulnerables, reforzando su desarrollo bajo los principios de identidad y libre determinación mediante la instrumentación de acciones y programas de igualdad sustantiva que generen las condiciones para que las personas que al día de hoy enfrentan esta situación puedan acceder a la educación, los servicios de salud, una alimentación adecuada y a un trabajo que les permita vivir en paz y progresar en un entorno de bienestar

Presupuesto de Egresos 2025

Finalidad funcional del Gasto:	Desarrollo Social

Programa Presupuestal (PP):

Clave Funcional:	Nombre del PP:	PP principal	PP indirecto	Gasto Corriente	Gasto Invers.
02 04 02 F 069	Fomento del Arte y la Cultura para Fortalecer la Identidad y el Bienestar	X		X	X
02 04 02 071	Promoción y Fomento para el Desarrollo de la Cultura y el Arte	X			

Descripción de la clasificación funcional del PP

Finalidad:	02	Desarrollo Social
Función:	02 04	Recreación, Cultura y Otras Manifestaciones Sociales
Subfunción:	02 04 02	Cultura

II. DESCRIPCIÓN GENERAL DEL PROGRAMA PRESUPUESTAL (PP)

Problemática Principal:

Existe una limitada profesionalización artística en el estado, así como fuga de cerebros artísticos formados en Nayarit, adicionalmente las acciones culturales generadas en el estado son limitadas.

Beneficiarios del PP:

Población Potencial:	Población Objetivo:
Población en general	Población con vocación y aptitud artística

Objetivos Estratégicos del PP:

Fin	Contribuir a promover y difundir la cultura y el arte en la población Nayarita
Propósito	Ciudadanía con mayores alternativas en actividades y eventos artístico-culturales que el CECAN realiza, convoca, contrata y/o participa
Propósito	Población con vocación y aptitud artística reciben mayor oferta de educación y capacitación artística en todos los niveles educativos existentes para su formación
Fin	Contribuir a incrementar la formación artística en la población con vocación y aptitud a través de la oferta de la educación y capacitación

III. RESPONSABLES DEL PROGRAMA PRESUPUESTAL (PP)

Dependencia:	CONSEJO ESTATAL PARA LA CULTURA Y LAS ARTES DE NAYARIT (CECAN)
Unidad(es) Responsable(s):	(CECAN)

GOBIERNO DEL ESTADO DE NAYARIT

PRESUPUESTO DE EGRESOS DEL ESTADO DE NAYARIT 2025

PRESUPUESTO BASADO EN RESULTADOS

MATRIZ DE INDICADORES PARA RESULTADOS (MIR)

DEPENDENCIA:	CONSEJO ESTATAL PARA LA CULTURA Y LAS ARTES DE NAYARIT (CECAN)	MIR CECAN

PED 2021-2027 CLAVE FUNCIONAL

ODS	E. REC	E. GEN	FIN	FUN	SF	M	PP	NOMBRE DEL PROGRAMA PRESUPUESTARIO (PP)	PP principal	PP Indirecto	Gasto Corriente	Gasto Inversi.
10	ER2	ER2-8	02	04	02	F	069	Fomento del Arte y la Cultura para Fortalecer la Identidad y el Bienestar (Capacitación y Educación Artística)	X		X	X
			02	04	02		071	Promoción y Fomento para el Desarrollo de la Cultura y el Arte	X			
Nombre de Beneficiarios:												

Nivel/Resumen Narrativo	Nombre del Indicador	Definición	Fórmula	Unidad de Medida / Frecuencia	Tipo de Indicador / Dimensión a medir	Supuestos	Medios de verificación	Características del Indicador*				
Fin								C	R	E	M	A
Contribuir a incrementar la formación artística en la población con vocación y aptitud a través de la oferta de la educación y capacitación	Variación porcentual del número de usuarios en la educación y capacitación artística ofertada en este año con respecto al año anterior	Variación de la cuantificación de asistencia a la oferta de educación y capacitación artística en todos los niveles (en qué porcentaje incrementa o decrementa)	((Número de personas usuarias de la oferta del CECAN en capacitación y educación artística en cualquier nivel en el año actual / Número de personas usuarias de la oferta del CECAN en capacitación y educación artística en cualquier nivel en el año anterior)-1)*100	Porcentaje / Anual	Estratégico / Eficiencia	Cantidad de personas que asistan a las diversas ofertas de educación y capacitación artística que se ofertarán en los espacios culturales del CECAN	Total de personas que asistan a la Capacitación en artística y escuelas del CECAN	C	C		C	C
Propósito								C	R	E	M	A
Población con vocación y aptitud artística reciben mayor oferta de educación y capacitación artística en todos los niveles educativos existentes para su formación	Promedio de usuarios por evento de educación y capacitación artística	Participantes en eventos de capacitación y educación artística en todos los niveles existentes de formación, (ciclo escolar, talleres, capacitaciones, clínicas, diplomados, educación profesional, especialidades) ofertados por el CECAN.	(Número de personas usuarias de la oferta del CECAN en capacitación y educación artística en cualquier nivel año actual /Número de eventos ofertados por el CECAN en capacitación y educación artística en cualquier nivel en el año actual)	Promedio / Anual	Estratégico / Eficacia	Cantidad de personas que asistan a las diversas ofertas de capacitación que el CECAN ofertará a la comunidad artística y a las personas interesadas en aprender sobre arte.	Promedio de usuarios por evento de educación y capacitación artística que se ofertarán en los espacios culturales ofertados por el CECAN	C	C	C	C	C
Componente								C	R	E	M	A
C1.- Educación a nivel técnico (bachillerato) en formación artística incrementada	Variación porcentual de alumnos existentes en nivel técnico en formación artística en este año con respecto al anterior	Variación de alumnos inscritos en escuelas de educación artística de nivel técnico del CECAN. (en qué porcentaje se incrementa o decrementa)	((Alumnos inscritos año actual/Alumnos inscritos año anterior)-1)*100	Porcentaje / Semestral	Gestión / Eficacia	Interés de la comunidad en escuelas técnicas municipales artísticas en las distintas áreas a cargo del CECAN	Listado del total de Alumnos en el nivel técnico que imparte el CECAN	C	C	C	C	C
C2.- Educación artística profesional y especializada de nivel licenciatura ofertada	Variación porcentual de estudiantes de educación artística a nivel licenciatura y especialización en este año con respecto al anterior	Variación de alumnos que continúan sus estudios artísticos profesionales a nivel licenciatura en este año con respecto al anterior (en qué porcentaje se incrementa o decrementa)	((Número de alumnos inscritos en licenciaturas artísicas ofrecidas por el CECAN en el año actual / Número de alumnos inscritos en licenciaturas artísicas ofrecidas por el CECAN en el año anterior) - 1)*100	Porcentaje / Anual	Gestión / Eficiencia	Presupuesto para ofertar Licenciaturas en Artes a cargo del CECAN	No cuenta con Nivel Licenciatura	C	C	C	C	C
C3.- Oferta de talleres de iniciación artística, dirigido a amateurs, principiantes y personas interesada en recibir formación artística incrementada	Variación porcentual del número de capacitaciones de iniciación artística ofrecida en el año actual con respecto al anterior	Porcentaje de oferta de capacitación artística ofrecida por el CECAN dirigidos a amateurs y principiantes (en qué porcentaje se incrementa o decrementa)	((Número de capacitación ofertada en el año actual / Número de capacitación ofertada en el año anterior) -1)*100	Porcentaje / Anual	Gestión / Eficacia	Presupuesto asignado a Nivel Federal y Estatal para ofertar Capacitación a la ciudadanía	Registro Administrativo del Total de personas que asistan a capacitación en algunos de nuestros del CECAN	C	C	C	C	C

Nota: Las metas se definirán hasta la publicación definitiva del Presupuesto de Egresos 2025 en el Periódico Oficial

*Nomenclaturas: 1.- Características del indicador: C = Claro, R = Relevante, E= Económico, M = Monitoreable y A = Adecuado.
2.- Valoración Características del indicador: C = Cumple, CP = Cumple Parcialmente y NC = No Cumple

GOBIERNO DEL ESTADO DE NAYARIT

PRESUPUESTO DE EGRESOS DEL ESTADO DE NAYARIT 2025

PRESUPUESTO BASADO EN RESULTADOS

MATRIZ DE INDICADORES PARA RESULTADOS (MIR)

DEPENDENCIA:	CONSEJO ESTATAL PARA LA CULTURA Y LAS ARTES DE NAYARIT (CECAN)	MIR CECAN

PED 2021-2027 CLAVE FUNCIONAL

ODS	E. REC	E. GEN.	FIN	FUN	SF	M	PP	NOMBRE DEL PROGRAMA PRESUPUESTARIO (PP)	PP principal	PP Indirecto	Gasto Corriente	Gasto Invers.
10	ER2	ER2-6	02	04	02	F	069	Fomento del Arte y la Cultura para Fortalecer la Identidad y el Bienestar (Capacitación y Educación Artística)	X		X	X
			02	04	02		071	Promoción y Fomento para el Desarrollo de la Cultura y el Arte	X			

Nombre de Beneficiarios:

Nivel/Resumen Narrativo	Nombre del Indicador	Definición	Fórmula	Unidad de Medida Frecuencia	Tipo de Indicador/ Dimensión a medir	Supuestos	Medios de verificación	Características del indicador*				
C4.- Promoción a la educación y capacitación artística ofrecidas	Variación de acciones de promoción de eventos de capacitación artística ofrecida por el CECAN en este año con respecto al anterior	Número de acciones de promoción abierta de los eventosde capacitación artística que el CECAN ofrece (en qué porcentaje se incrementa o decrementa)	((Número de acciones de promoción de eventos de capacitación realizados por el CECAN en el año actual / Número de acciones de promoción de eventos de capacitación realizados por el CECAN en el año anterior)-1)*100	Porcentaje Anual	Gestión Eficacia	Cantidad de eventos programados	Informe de actividades mensuales que reporta la Dirección de Difusión y promoción del CECAN Página oficial del CECAN http:www.cecan.gob.mx /	C	C	C	C	C
C5.- Infraestructura propia habilitada para la capacitación artística por el CECAN ofrecida	Variación porcentual infraestructura especializada para el desarrollo de la educación y capacitación artística ofrecida por el CECAN en el año actual con respecto al anterior	Habilitación de espacios culturales propios para el desarrollo de la educación y capacitación artística en todas sus disciplinas y facetas (en qué porcentaje se incrementa o decrementa)	((Total de espacios propios habilitados para el desarrollo de la educación y capacitación artística ofrecidos por el CECAN en el año actual/ Total de espacios propios habilitados para el desarrollo de la educación y capacitación artística ofrecidos por el CECAN en el año anterior)-1)*100	Porcentaje Anual	Gestión Eficacia	Recurso asignado para la habilitación de espacios	Informe de actividades mensuales que reporta la Dirección de Promoción Cultural del CECAN	C	C	C	C	C
Actividades									C	R	E	M	A
C1A1 Impartición de clases presenciales y/o virtuales	Porcentaje de clases impartidas en el ciclo escolar con respecto a las clases programadas en el ciclo escolar	Variación de la cuantificación de las clases impartidas en nivel técnico; CECAN no cuenta con Nivel Licenciatura	(Número de horas impartidas en nivel técnico / Número de horas programadas en nivel técnico) *100	Porcentaje Trimestral	Gestión Eficacia	Acepta de los alumnos a tomar las clases programadas por los maestros del CECAN	Listados del CECAN a nivel Técnico que reportan dicha información.	C	C	C	C	C
C3A1 Inscripciones, Invitaciones a participar en las diferentes capacitaciones ofrecidas por el CECAN	Variación porcentual de acciones de Capacitación Artística en todos los niveles en el año actual con respecto al anterior	Mide las Inscripciones e Invitaciones que el CECAN realiza para sus Talleres, Paneles cursos, Iniciación artística de un periodo determinado del año actual, respecto al mismo periodo del año anterior	((Número de acciones de invitación e inscripción para capacitación artística ofrecidas por el CECAN en el trimestre t del año actual / Número de acciones de invitación e inscripción para capacitación artística ofrecidas por el CECAN en el trimestre t del año anterior)-1)*100	Variación Porcentual Trimestral	Gestión Eficiencia	La obediencia existe a los Cursos, Talleres, Paneles impartidos por el CECAN	Áreas encargadas de reportar dicha información tales como: Escuelas, Empresas, Formatos y la Lectura, Cultura infantil del CECAN.	C	C	C	C	C
C4A1 Programación de capacitaciones en todos los niveles ofertados por el CECAN	Porcentaje de eventos en Capacitación Artística en todos los niveles realizados con respecto al número de eventos Programados	Mide la capacitación artística ofrecida por el CECAN enfocadas a la población en general	(Número de eventos realizados en capacitación Artística / Número de eventos programados en capacitación Artística) *100	Porcentaje Trimestral	Gestión Eficacia	Asistencia de los ciudadanos interesados en temas, Cursos, Talleres, Paneles y todo tipo de Capacitación Artísticas ofrecidas por el CECAN	Áreas encargadas de reportar dicha información tales como: Escuelas, Empresas, Formatos y la Lectura, Cultura infantil y Agenda Anexos que ofrecen capacitaciones.	C	C	C	C	C
C5A1 Mantenimiento de Escuelas y espacios culturales	Porcentaje de acciones de Infraestructura y Mantenimientos realizados en los espacios del CECAN	Habilitación de espacios Culturales propios del CECAN	(Total de acciones de mantenimiento realizados / Total de acciones de mantenimiento programados)*100	Porcentaje Trimestral	Gestión Eficacia	Mantenimiento menor antes del temporal de lluvias	Registros del Área de Patrimonio Cultural	C	C	C	C	C

Nota: Las metas se definirán hasta la publicación definitiva del Presupuesto de Egresos 2025 en el Periódico Oficial

*Nomenclaturas. 1.- Características del Indicador: C = Clara, R = Relevante, E = Económico, M = Monitoreable y A = Adecuado
2.- Valoración Características del Indicador C = Cumple, CP = Cumple Parcialmente y NC = No Cumple

GOBIERNO DEL ESTADO DE NAYARIT

PRESUPUESTO DE EGRESOS DEL ESTADO DE NAYARIT 2025

PRESUPUESTO BASADO EN RESULTADOS

MATRIZ DE INDICADORES PARA RESULTADOS (MIR)

DEPENDENCIA:	CONSEJO ESTATAL PARA LA CULTURA Y LAS ARTES DE NAYARIT (CECAN)	MIR CECAN

PED 2021-2027 CLAVE FUNCIONAL

ODS	E. REC	E. GEN.	FIN	FUN	SF	M	PP	NOMBRE DEL PROGRAMA PRESUPUESTARIO (PP)	PP principal	PP indirecto	Gasto Corriente	Gasto Inversi.
10	ER2	ER2-6	02	04	02	F	069	Fomento del Arte y la Cultura para Fortalecer la Identidad y el Bienestar (Difusión y Promoción Cultural)	X		X	X
			02	04	02		071	Promoción y Fomento para el Desarrollo de la Cultura y el Arte	X			

Nombre de Beneficiarios:

Nivel/Resumen Narrativo	Nombre del Indicador	Definición	Fórmula	Unidad de Medida Frecuencia	Tipo de Indicador/ Dimensión a medir	Supuestos	Medios de verificación	Características del Indicador*				
								C	R	E	M	A
Fin												
Contribuir a promover y difundir la cultura y el arte en la poblacion Nayarita	Variación porcentual de aforo de asistencia a eventos artísticos-culturales en este año con respecto al anterior	Mide la variación de número de asistentes a eventos artísticos-culturales realizados, convocados, contratados y/o con participación de la CECAN en el año actual con respecto al año anterior. (En qué porcentaje se incrementa o decrementa)	((Aforo de asistentes a diferentes eventos artísticos culturales en el año actual / Aforo de asistentes a diferentes eventos artísticos culturales en el año anterior)-1)*100	Porcentaje Anual	Estratégico Eficacia	Cantidad de personas que asisten a los eventos artísticos culturales que el CECAN ofrece	Reporte administrativo de cifras de asistencia a eventos que el CECAN ofrece o participa en general	C	C	C	C	C
Propósito												
Ciudadanía con mayores alternativas en actividades y eventos artístico-culturales que el CECAN realiza, convoca, contrata y/o participa	Variación porcentual de eventos artísticos y culturales ofertados en este año con respecto al anterior	Variación de la presentación de eventos culturales y artísticos nacionales e internacionales en el año actual respecto al año anterior.	((Total de actividades artístico culturales realizadas por el CECAN en el año actual /Total de actividades artístico culturales realizadas por el CECAN en el año anterior) -1) *100	Porcentaje Anual	Estratégico Eficacia	Cantidad de recurso asignado al CECAN para la realización de las actividades artístico culturales	Reporte anual de actividades artístico culturales realizadas en espacios públicos y del CECAN	C	C	C	C	C
Componente												
C1.- Eventos artístico-culturales de co-producción realizados	Variación porcentual de eventos artístico-culturales de producción compartida en este año con respecto al anterior	Variación de la realización de eventos en los que el CECAN participa conjuntamente con alguna institución pública, social y/o privada respecto al año anterior.	((Número de eventos artístico Culturales co-producidos en el año actual /Número de eventos artístico culturales co producidos en el año anterior)- 1)*100	Porcentaje Anual	Gestión Eficiencia	Recurso asignado y vinculación con organismos públicos y privados	Reporte de eventos realizados por el CECAN, implementados con una institución pública, social y/o privada	C	C	C	C	C
C2.- Eventos artístico- culturales propios realizados	Porcentaje de eventos artístico-culturales de realización propia	Porcentaje de eventos artístico-culturales que realiza el CECAN. Mide el esfuerzo del CECAN por producir sus propios eventos y generar sus productos culturales.	(Número de eventos artístico culturales propios realizados /Número de eventos artísticos culturales totales)*100	Porcentaje Trimestral	Gestión Eficiencia	Recurso asignado al CECAN para la realización de eventos artístico - culturales	Número de eventos artísticos - culturales propios que realiza el CECAN	C	C	C	C	C
C3.- Eventos artístico-culturales promovidos por terceros atendidos	Porcentaje de eventos artístico-culturales donde el CECAN solo participa como invitado.	Variación de la cantidad de eventos en los que el CECAN participa como invitado con el menos un artista.	(Número de eventos artístico culturales de invitación atendidos / Número de eventos artístico culturales de invitación solicitados)*100	Porcentaje Trimestral	Gestión Eficiencia	Recurso asignado al CECAN para el apoyo a eventos de otra organización pública o privada	Reporte administrativo del Fide de eventos artísticos culturales de invitación atendidos de CECAN	C	C	C	C	C
C4.- Visitas guiadas y atención en materia cultural a la ciudadanía otorgadas	Variación porcentual de recorridos guiados en los museos y asistencia personalizada en los módulos de atención cultural en este año con respecto al anterior	Variación de la cantidad de personas que asisten a los museos a cargo del CECAN o una visita guiada y/o a una consulta en los módulos de atención cultural.	((Número de personas que asisten a los museos en el año actual/ Número de personas que asisten a los museos en el año anterior)-1)*100	Porcentaje Anual	Gestión Eficiencia	Cantidad de grupos o personas locales o turistas nacionales e internacionales que asisten a los museos y reciben visitas guiadas o riego del CECAN y en las de sus sede guiada	Registro administrativo de visitantes nacionales y extranjeros atendidos en los museos propios del CECAN	C	C	C	C	C

Nota: Las metas se definirán hasta la publicación definitiva del Presupuesto de Egresos 2025 en el Periódico Oficial

*Nomenclaturas; 1.- Características del Indicador: C = Clara, R = Relevante, E= Económico, M = Monitoreable y A = Adecuado.
2.- Valoración Características del Indicador: C = Cumple, CP = Cumple Parcialmente y NC = No Cumple

GOBIERNO DEL ESTADO DE NAYARIT

PRESUPUESTO DE EGRESOS DEL ESTADO DE NAYARIT 2025

PRESUPUESTO BASADO EN RESULTADOS

MATRIZ DE INDICADORES PARA RESULTADOS (MIR)

DEPENDENCIA:	CONSEJO ESTATAL PARA LA CULTURA Y LAS ARTES DE NAYARIT (CECAN)	MIR CECAN

PED 2021-2027 CLAVE FUNCIONAL

OOS	E REC	S. GEN.	FR	FUN	SF	M	PP	NOMBRE DEL PROGRAMA PRESUPUESTARIO (PP)	PP principal	PP indirecto	Gasto Corriente	Gasto Inversi
10	EI\2	ER2-6	02	04	02	F	068	Fomento del Arte y la Cultura para Fortalecer la Identidad y el Bienestar (Difusión y Promoción Cultural)	X		X	X
			02	04	02		071	Promoción y Fomento para el Desarrollo de la Cultura y el Arte	X			

Nombre de Beneficiarios:

Nivel/Resumen Narrativo	Nombre del Indicador	Definición	Fórmula	Unidad de Medida / Frecuencia	Tipo de Indicador / Dimensión a medir	Supuestos	Medios de verificación	Características del indicador*
C5.- Inmuebles patrimonio cultural para eventos artístico culturales utilizados	Variación porcentual del uso de inmuebles patrimonio cultural para eventos ajenos al CECAN en año actual respecto al anterior	Muestra la frecuencia en que los espacios de inmuebles patrimonio cultural del CECAN son contratados o solicitados por terceros.	((Número de eventos externos en los inmuebles del CECAN en el año actual / Número de eventos externos en los inmuebles del CECAN en el año anterior)-1)*100	Porcentaje Anual	Gestión Eficiencia	Cantidad de eventos artísticos culturales en inmuebles del CECAN	Registro Administrativo de eventos artísticos culturales de inmuebles atendidos de CECAN	C C C C C
C6.- Inmuebles patrimonio cultural para eventos artístico culturales utilizados	Variación porcentual del uso inmuebles patrimonio cultural para eventos propios en este año con respecto al anterior	Uso de los inmuebles patrimonio cultural del CECAN para eventos propios.	((Número de eventos propios realizados en los inmuebles del CECAN en el año actual /Número de eventos propios realizados en el año anterior)- 1)*100	Porcentaje Anual	Gestión Eficiencia	Cantidad de eventos artísticos culturales propios en inmuebles del CECAN	Total de eventos propios realizados en los inmuebles patrimonio del CECAN	C C C C C
C7.- Estímulos culturales otorgados	Variación porcentual de apoyos y estímulos artísticos en este año con respecto al anterior.	Variación de la cantidad de artistas y/ o estudiantes de artes beneficiados con apoyos y estímulos.	((Número de apoyos y estímulos para el desarrollo artístico en el año actual /Número de apoyos y estímulos para el desarrollo artístico en el año anterior)-1)*100	Porcentaje Anual	Gestión Eficiencia	Cantidad de estímulos otorgados por el CECAN	Registro Administrativo de Total de estímulos del CECAN	C C C C C
C8.- Desarrollo cultural-artístico infantil fomentado	Variación porcentual del fomento artístico-cultural infantil en este año con respecto al anterior	Actividades y acciones realizadas para fomentar e impulsar el desarrollo artístico cultural de la niñez nayarita.	((Número de eventos propios culturales infantiles realizados en el año actual /Número de eventos propios culturales infantiles realizados en el año anterior)-1)*100	Porcentaje Anual	Gestión Eficiencia	Número de actividades culturales infantiles para fomentar la cultura en las niñas	Reporte administrativo de actividades culturales infantiles realizadas en las escuelas	C C C C C
C9.- Desarrollo de culturas populares fomentado	Variación porcentual del fomento artístico-cultural	Actividades y acciones realizadas para fomentar e impulsar el desarrollo artístico cultural en la población de culturas populares indígenas.	((Número de eventos propios culturales populares indígenas realizados en el año actual /Número de eventos propios culturales populares indígenas realizados en el año anterior)- 1)*100	Porcentaje Anual	Gestión Eficiencia	Asignación del área en el CECAN para difusión cultural	Programa en medios de comunicación para publicidad de la actividad de manifestación	C C C C C
C10.- Infraestructura cultural conservada	Variación porcentual de la inversión en conservación de espacios culturales en el año actual con respecto al anterior	Construcción, rehabilitación, restauración y/o mantenimiento de espacios culturales.	((Total de recurso destinado a la infraestructura cultural en el año actual /Total de recurso destinado a la infraestructura en el año anterior)- 1) * 100	Porcentaje Anual	Gestión Eficiencia	Total de obras de mantenimiento de infraestructura cultural	Registro administrativo de Total de espacios culturales habilitados en el CECAN	C C C C C
C11.- Acciones de difusión a eventos artísticos y culturales realizados	Variación porcentual de acciones de difusión a eventos artísticos y culturales ofrecidos por el CECAN en el año actual con respecto al anterior	Número de acciones de promoción abierta de eventos artísticos y culturales que el CECAN ofrece.	((Número de acciones de difusión de eventos artísticos y culturales realizados por el CECAN en el año actual / Número de acciones de difusión de eventos artísticos y culturales realizados por el CECAN en el año anterior)-1)*100	Porcentaje Anual	Gestión Eficacia	Cantidad de eventos programados a promocionar	Registro Administrativo de promociones de eventos artísticos y culturales realizados en el CECAN que reporta la Dirección de Difusión y promoción de CECAN. Página oficial http://www.cecan.gob.mx	C C C C C

Actividades

C R E M A

Nota: Las metas se definirán hasta la publicación definitiva del Presupuesto de Egresos 2025 en el Periódico Oficial

*Nomenclatura: 1.- Características del indicador: C = Claro, R = Relevante, E= Económico, M = Monitoreable y A = Adecuado.
2.- Valoración Características del indicador: C = Cumple, CP = Cumple Parcialmente y NO = No Cumple

GOBIERNO DEL ESTADO DE NAYARIT

PRESUPUESTO DE EGRESOS DEL ESTADO DE NAYARIT 2025

PRESUPUESTO BASADO EN RESULTADOS

MATRIZ DE INDICADORES PARA RESULTADOS (MIR)

DEPENDENCIA:	CONSEJO ESTATAL PARA LA CULTURA Y LAS ARTES DE NAYARIT (CECAN)	MIR CECAN

PED 2021-2027 CLAVE FUNCIONAL

OOS	E. REC	E. GEN.	FIN	FUN	SF	M	PP	NOMBRE DEL PROGRAMA PRESUPUESTARIO (PP)	PP principal	PP indirecto	Gasto Corriente	Gasto Inver.
10	ER2	ER2-6	02	04	02	F	086	Fomento del Arte y la Cultura para Fortalecer la Identidad y el Bienestar (Difusión y Promoción Cultural)	X		x	x
			02	04	02		071	Promoción y Fomento para el Desarrollo de la Cultura y el Arte	X			

Nombre de Beneficiarios:

Nivel/Resumen Narrativo	Nombre del Indicador	Definición	Fórmula	Unidad de Medida Frecuencia	Tipo de Indicador/ Dimensión a medir	Supuestos	Medios de verificación	Características del Indicador*
C1A1 Organización de Ferias, Festivales Muestras y Exposiciones	Porcentaje del número de eventos realizados por el CECAN en coparticipación con otras dependencias y/o empresas	Mide los eventos culturales nacionales e internacionales tales como Ferias, Festivales; Muestras y Exposiciones con la participación con otras dependencias y/o empresas	(Número de eventos de coproducción realizados/ Número de eventos de coproducción programados)*100	Porcentaje Trimestral	Gestión Eficacia	Interes de la ciudadanía en asistir a dichos eventos	Generación de contenido digital transmitido en las plataforma oficial de comunicación	C C C C C
C2A1 Realización de evento propios	Porcentaje del número de eventos propios realizados por el CECAN en relación a los programados	Porcentaje de eventos propios realizados tanto en espacios propios como en espacios públicos dentro y fuera de la Capital	(Número de eventos propios realizados / Número de eventos propios programados)*100	Porcentaje Trimestral	Gestión Eficacia	Interés del público en general en asistir a eventos realizados por el CECAN	Informes de actividades que reportan las distintas áreas del CECAN	C C C C C
C3A1 Promoción de eventos de contenido artístico cultural atractivos para el público en general	Porcentaje de eventos artísticos culturales realizados por el CECAN como invitado	Mide los eventos artístico culturales presentados y promocionados en escuelas, lugares públicos, municipios, donde sean solicitados al CECAN	(Número de eventos realizados por invitación/ Número de eventos solicitados)*100	Porcentaje Trimestral	Gestión Eficacia	Interés de la población en general en asistir a eventos de contenido cultural y artístico	Informes de actividades que reportan los artistas del CECAN	C C C C C
C4A1 Programación de visitas guiadas con contenido ilustrativo: Videos de reseñas histórica	Porcentaje de visitas guiadas con contenido histórico para escuelas y público en general	Mide los eventos artístico culturales presentados y promocionados en escuelas, lugares públicos, municipios, donde sean solicitados al CECAN	(Número de visitas guiadas realizadas/ Número de visitas Programadas)*100	Porcentaje Trimestral	Gestión Eficacia	Interés de las escuelas y público en general en tener conocimiento del contenido histórico de los inmuebles	Informes que registran las visitas realizadas del CECAN.	C C C C C
C5A1 Realización de acondicionamientos de espacios culturales Patrimonio del CECAN	Porcentaje de los eventos artístico culturales realizados en espacios culturales patrimonio del CECAN	Mide los eventos artístico culturales presentados y promocionados en escuelas, lugares públicos, municipios, donde sean solicitados al CECAN	(Número de eventos artístico culturales realizados en espacios culturales patrimonio del CECAN con acondicionamientos/ Número de eventos externos artístico culturales en espacios culturales patrimonio del CECAN programados)*100	Porcentaje Trimestral	Gestión Eficacia	Interés en la conservación de los espacios del CECAN	Reportes que registran las áreas correspondientes del CECAN	C C C C C
C7A1 Realización de convocatorias para entrega de estímulos y becas	Promedio de apoyos artístico culturales ofertados por el CECAN por convocatoria emitida	Cantidad de estímulos artísticos culturales otorgados a los beneficiarios	(Número de beneficiarios de estímulos/Número de convocatorias)	Promedio Trimestral	Gestión Eficacia	Aspirantes participen en las convocatorias	Informes que registran los apoyos que otorgan dichos estímulos.	C C C C C
C9A1 Organización de exposiciones de diferentes culturas realizadas en los museos de patrimonio del CECAN	Promedios asistentes por exposiciones realizadas	Mide las exposiciones realizadas con respecto al número de asistentes que visitan dichas exposiciones	(Número de asistentes/Numero de exposiciones)	Promedio Trimestral	Gestión Eficacia	Espacios estén con buen confort de la población	Informe de actividades mensuales que reporta el Museo de las 5 Piedras del CECAN	C C C C C

Nota: Las metas se definirán hasta la publicación definitiva del Presupuesto de Egresos 2025 en el Periódico Oficial

*Nomenclatura: 1.- Características del Indicador: C = Claro, R = Relevante, E= Económico, M = Monitoreable y A = Adecuado.
2.- Valoración Características del Indicador: C = Cumple, CP = Cumple Parcialmente y NC = No Cumple

GOBIERNO DEL ESTADO DE NAYARIT

PRESUPUESTO DE EGRESOS DEL ESTADO DE NAYARIT 2025

PRESUPUESTO BASADO EN RESULTADOS

MATRIZ DE INDICADORES PARA RESULTADOS (MIR)

DEPENDENCIA:	CONSEJO ESTATAL PARA LA CULTURA Y LAS ARTES DE NAYARIT (CECAN)	MIR CECAN

PED 2021-2027 CLAVE FUNCIONAL

ODS	E.REC	E. GEN	FIN	FUN	SF	M	PP	NOMBRE DEL PROGRAMA PRESUPUESTARIO (PP)	PP principal	PP Indirecto	Gasto Corriente	Gasto Inversi.
10	ER2	ER2-6	02	04	02	F	069	Fomento del Arte y la Cultura para Fortalecer la Identidad y el Bienestar (Difusión y Promoción Cultural)	X		X	X
			02	04	02		071	Promoción y Fomento para el Desarrollo de la Cultura y el Arte	X			

Nombre de Beneficiarios:

Nivel/Resumen Narrativo	Nombre del Indicador	Definición	Fórmula	Unidad de Medida / Frecuencia	Tipo de Indicador/ Dimensión a medir	Supuestos	Medios de verificación	Características del Indicador*					
C10A1 Restauración de espacios culturales patrimonio del CECAN	Porcentaje de espacios culturales patrimonio del CECAN restaurados en relación a los programados	Mide los espacios restaurados con respecto al número de espacios para la restauración programada	(Número de espacios restaurados / Número de espacios programados para restauración) * 100	Porcentaje / Trimestral	Gestión / Eficacia	Existe la operación del Apoyo a la Infraestructura Cultural de los Estados (FAICE)	Informe de actividades realizadas que reporta la Dirección de Patrimonio Cultural del CECAN.	C	C	C	C	C	C
C11A1 Realización de transmisiones en vivo y cápsulas grabadas	Porcentaje de publicaciones digitales realizadas	Variación porcentual del número de contenidos digitales propios publicados en la página oficial del CECAN	(Número de publicaciones digitales realizadas/ Número de publicaciones digitales programadas) *100	Porcentaje / Trimestral	Gestión / Eficacia	Disponibilidad de la generación de la agenda cultural del CECAN	Informes de actividades administrativas que reporta la Dirección de Difusión y promoción del CECAN. Página oficial del CECAN https://www.cecan.gob.mx/	C	C	C	C	C	C

Nota: Las metas se definirán hasta la publicación definitiva del Presupuesto de Egresos 2025 en el Periódico Oficial

*Nomenclaturas: 1.- Características del indicador: C = Claro, R = Relevante, E= Económico, M = Monitoreable y A = Adecuado.
2.- Valoración Características del indicador: C = Cumple, CP = Cumple Parcialmente y NC = No Cumple

GOBIERNO DEL ESTADO DE NAYARIT
PRESUPUESTO DE EGRESOS DEL ESTADO DE NAYARIT 2025
PRESUPUESTO BASADO EN RESULTADOS

SERVICIOS DE EDUCACIÓN PÚBLICA DEL ESTADO DE NAYARIT (SEPEN)

GOBIERNO DEL ESTADO DE NAYARIT

PRESUPUESTO DE EGRESOS DEL ESTADO DE NAYARIT 2025

PRESUPUESTO BASADO EN RESULTADOS

FICHA TÉCNICA DEL PROGRAMA PRESUPUESTAL

I. VINCULACIÓN PLANEACIÓN-PROGRAMACIÓN-PRESUPUESTACIÓN

Plan Estatal de Desarrollo 2021-2027

Eje rector	Eje(s) general (s)	Programa Sectorial o Especial	Objetivo de Desarrollo Sostenible
Disminuir la Pobreza y Desigualdad	Educación	Disminuir el Rezago Educativo	Educación de calidad

Objetivo general del eje rector: Reducir la pobreza y la desigualdad procurando la atención de los derechos y necesidades básicas de los sectores más vulnerables, reforzando su desarrollo bajo los principios de identidad y libre determinación mediante la instrumentación de acciones y programas de igualdad sustantiva que generen las condiciones para que las personas que al día de hoy enfrentan esta situación puedan acceder a la educación, los servicios de salud, una alimentación adecuada y a un trabajo que les permita vivir en paz y progresar en un entorno de bienestar.

Presupuesto de Egresos 2025

Finalidad funcional del Gasto:	Desarrollo Social

Programa Presupuestal (PP):

Clave Funcional:	Nombre del PP:	PP principal	PP Indirecto	Gasto Corriente	Gasto Invers.
02 05 01 I 079	Gerencia Estatal de las Aportaciones para la Nómina Educativa y Gasto Operativo	X		X	

Descripción de la clasificación funcional del PP

Finalidad:	02	Desarrollo Social
Función:	02 05	Educación
Subfunción:	02 05 01	Educación Básica

II. DESCRIPCIÓN GENERAL DEL PROGRAMA PRESUPUESTAL (PP)

Problemática Principal:

Dificultades de acceso a los servicios de educación básica y especial de la población en edad de asistir a la escuela incluyendo indígenas en el Estado

Beneficiarios del PP:

Población Potencial:	Población Objetivo:
Población en edad de asistir a la escuela	Población en edad de asistir a la escuela en el nivel básico

Objetivos Estratégicos del PP:

Fin	Contribuir a garantizar el derecho de la población en México a la Educación Básica.
Fin	Idem
Fin	Idem
Propósito	Los trabajadores que ocupan plazas pagadas a través del Fondo de Aportaciones para la Nómina Educativa y Gasto Operativo (FONE) proporcionan el servicio educativo a los estudiantes de Educación Básica.
Propósito	Idem
Propósito	Idem

III. RESPONSABLES DEL PROGRAMA PRESUPUESTAL (PP)

Dependencia:	SERVICIOS DE EDUCACIÓN PÚBLICA DEL ESTADO DE NAYARIT (SEPEN)
Unidad(es) Responsable(s):	(SEPEN)

GOBIERNO DEL ESTADO DE NAYARIT

PRESUPUESTO DE EGRESOS DEL ESTADO DE NAYARIT 2025

PRESUPUESTO BASADO EN RESULTADOS

MATRIZ DE INDICADORES PARA RESULTADOS (MIR)

DEPENDENCIA:	SERVICIOS DE EDUCACIÓN PÚBLICA DEL ESTADO DE NAYARIT (SEPEN)	MIR SEPEN

PED 2021-2027 CLAVE FUNCIONAL

ODS	E. REC	E. GEN	FIN	FUN	SF	M	PP	NOMBRE DEL PROGRAMA PRESUPUESTARIO (PP)	PP principal	PP indirecto	Gasto Corriente	Gasto Inversi.
4	ER2	ER2-5	02	05	01	I	078	Gerencia Estatal de las Aportaciones para la Nómina Educativa y Gasto Operativo (FONE)	X		X	

Nombre de Beneficiarios:

Nivel/Resumen Narrativo	Nombre del Indicador	Definición	Fórmula	Unidad de Medida / Frecuencia	Tipo de Indicador / Dimensión a medir	Supuestos	Medios de verificación	Características del Indicador*				
								C	R	E	M	A
Fin												
Contribuir a garantizar el derecho de la población en México a la Educación Básica.	Tasa bruta de escolarización del nivel secundaria en la entidad federativa en centros de trabajo federalizados.	Número total de alumnos en secundaria al inicio del ciclo escolar, por cada cien del grupo de población con la edad reglamentaria para cursar ese nivel. Muestra la cobertura del nivel secundaria en la población en edad de demandar el servicio, atendidos en centros de trabajo federalizados en la entidad federativa.	(Matrícula total en Educación Secundaria atendida al inicio del ciclo escolar en Centros de Trabajo Federalizados en la Entidad Federativa en el año t / Población de 12 a 14 años en la Entidad Federativa en el año t) * 100	Porcentaje Anual	Estratégico Eficacia	La infraestructura educativa, el equipamiento y los insumos necesarios para la educación se encuentran en óptimas condiciones de uso y funcionamiento ante desastres naturales o desastres provocados por acción humana.	SEPEN, Dirección de Planeación y Evaluación Educativa, Departamento de Estadística. Publicado en el año t. Proyecciones de la Población de México y de las Entidades Federativas, CONAPO. Dato: estatal. https://www.gob.mx/conapo/documentos/proyecciones-de-la-poblacion-de-mexico-y-de-las-entidades-federativas-.	C	C	C	C	C
Idem	Tasa bruta de escolarización del nivel primaria en la entidad federativa en centros de trabajo federalizados.	Número total de alumnos en primaria al inicio del ciclo escolar, por cada cien del grupo de población con la edad reglamentaria para cursar ese nivel. Muestra la cobertura del nivel primaria en la población en edad de demandar el servicio, atendidos en centros de trabajo federalizados en la entidad federativa.	(Matrícula total en Educación Primaria atendida al inicio del ciclo escolar en Centros de Trabajo Federalizados en la Entidad Federativa en el año t / Población de 6 a 11 años en la Entidad Federativa en el año t) * 100	Porcentaje Anual	Estratégico Eficacia	La infraestructura educativa, el equipamiento y los insumos necesarios para la educación se encuentran en óptimas condiciones de uso y funcionamiento ante desastres naturales o desastres provocados por acción humana.	SEPEN, Dirección de Planeación y Evaluación Educativa, Departamento de Estadística. Publicado en el año t. Proyecciones de la Población de México y de las Entidades Federativas, CONAPO. Dato: estatal. https://www.gob.mx/conapo/documentos/proyecciones-de-la-poblacion-de-mexico-y-de-las-entidades-federativas-.	C	C	C	C	C
Idem	Tasa bruta de escolarización del nivel preescolar en la entidad federativa en centros de trabajo federalizados.	Número total de alumnos en preescolar al inicio del ciclo escolar, por cada cien del grupo de población con la edad reglamentaria para cursar ese nivel. Muestra la cobertura del nivel preescolar en la población en edad de demandar el servicio, atendidos en centros de trabajo federalizados en la entidad federativa.	(Matrícula total en Educación Preescolar atendida al inicio del ciclo escolar en Centros de Trabajo Federalizados en la Entidad Federativa en el año t / Población de 3 a 5 años en la Entidad Federativa en el año t) *100	Porcentaje Anual	Estratégico Eficacia	La infraestructura educativa, el equipamiento y los insumos necesarios para la educación se encuentran en óptimas condiciones de uso y funcionamiento ante desastres naturales o desastres provocados por acción humana.	SEPEN Dirección de Planeación y Evaluación Educativa, Departamento de Estadística. Publicado en el año t. Proyecciones de la Población de México y de las Entidades Federativas, CONAPO. Dato: estatal. https://www.gob.mx/conapo/documentos/proyecciones-de-la-poblacion-de-mexico-y-de-las-entidades-federativas-.	C	C	C	C	C
Propósito												
Los trabajadores que ocupan plazas pagadas a través del Fondo de Aportaciones para la Nómina Educativa y Gasto Operativo (FONE) proporcionan el servicio educativo a los estudiantes de Educación Básica.	Porcentaje de trabajadores de Educación Básica a Nivel Preescolar pagados a través del FONE.	Mide el porcentaje de los trabajadores de Educación Básica a Nivel Preescolar en la Entidad Federativa que reciben su pago a través del FONE.	(Número de trabajadores de Educación Básica a Nivel Preescolar en la Entidad Federativa que son pagados a través del FONE / Número total de trabajadores de Educación Básica a Nivel Preescolar en la Entidad Federativa) * 100	Porcentaje Anual	Estratégico Eficacia	Se mantienen estables las condiciones económicas, políticas, sociales, sanitarias y de salud en el país, para que los docentes de Educación Básica programen los servicios educativos.	SEPEN Dirección de Planeación y Evaluación Educativa, Departamento de Estadísticas. https://www.gob.mx/sep/documentos/estadistica-y-indicadores-educativos-sep-911?state=published.	C	C	C	C	C

Nota: Las metas se definirán hasta la publicación definitiva del Presupuesto de Egresos 2025 en el Periódico Oficial

*Nomenclaturas: 1.- Características del Indicador: C = Claro, R = Relevante, E= Económico, M = Monitoreable y A = Adecuado.
2.- Valoración Características del Indicador: C = Cumple, CP = Cumple Parcialmente y NC = No Cumple

GOBIERNO DEL ESTADO DE NAYARIT

PRESUPUESTO DE EGRESOS DEL ESTADO DE NAYARIT 2025

PRESUPUESTO BASADO EN RESULTADOS

MATRIZ DE INDICADORES PARA RESULTADOS (MIR)

DEPENDENCIA:	SERVICIOS DE EDUCACIÓN PÚBLICA DEL ESTADO DE NAYARIT (SEPEN)	MIR SEPEN

PED 2021-2027 CLAVE FUNCIONAL

ODB	E. REC	E. GEN.	FIN	FUN	SF	M	PP	NOMBRE DEL PROGRAMA PRESUPUESTARIO (PP)	PP prioritario	PP Indirecto	Gasto Corriente	Gasto Inversión
4	ER2	ER2-5	02	05	01	I	071	Gerencia Estatal de las Aportaciones para la Nómina Educativa y Gasto Operativo (FONE)	X		X	

Nombre de Beneficiarios:

Nivel/Resumen Narrativo	Nombre del Indicador	Definición	Fórmula	Unidad de Medida Frecuencia	Tipo de Indicador/ Dimensión a medir	Supuestos	Medios de verificación	Características del Indicador*					
Idem	Porcentaje de trabajadores de Educación Básica a Nivel Primaria pagados a través del FONE.	Mide el porcentaje de los trabajadores de Educación Básica a Nivel Primaria en la Entidad Federativa que reciben su pago a través del FONE	(Número de trabajadores de Educación Básica a Nivel Primaria en la Entidad Federativa que son pagados a través del FONE / Número total de trabajadores de Educación Pública Básica a Nivel Primaria en la Entidad Federativa) * 100	Porcentaje Anual	Estratégico Eficacia	Se mantienen estables las condiciones económicas, políticas, sociales, sanitarias y de salud en el país, para que los docentes de Educación Básica proporcionen los servicios educativos	SEPEN. Dirección de Planeación y Evaluación Educativa. Departamento de Estadística. https://sia.sepen.gob.mx https://www.f911.seg.gob.mx/2021-2024/Login.aspx	C	C	C	C	C	C
Idem	Porcentaje de trabajadores de Educación Básica a Nivel Secundaria pagados a través del FONE	Mide el porcentaje de los trabajadores de Educación Básica a Nivel Secundaria en la Entidad Federativa que reciben su pago a través del FONE.	(Número de trabajadores de Educación Básica a Nivel Secundaria en la Entidad Federativa que son pagados a través del FONE / Número total de trabajadores de Educación Pública Básica a Nivel Secundaria en la Entidad Federativa) * 100	Porcentaje Anual	Estratégico Eficacia	Se mantienen estables las condiciones económicas, políticas, sociales, sanitarias y de salud en el país, para que los docentes de Educación Básica proporcionen los servicios educativos	SEPEN. Dirección de Planeación y Evaluación Educativa. Departamento de Estadística. https://sia.sepen.gob.mx/ https://www.f911.seg.gob.mx/2021-2024/Login.aspx	C	C	C	C	C	C
Componente								C	R	E	M	A	
Servicios educativos de tipo básico otorgados por las Entidades Federativas	Tasa de variación de beneficiarios atendidos en centros de trabajo federalizados del nivel preescolar en la entidad federativa.	Se refiere a la tasa de variación de beneficiarios atendidos en el periodo actual respecto del periodo anterior, en el nivel educativo, atendidos en centros de trabajo federalizados en la entidad federativa.	((Matrícula total al inicio de cursos en educación preescolar de 3 a 5 años atendida en los servicios educativos federalizados del estado en el año t / Matrícula total al inicio de cursos en educación preescolar de 3 a 5 años atendida en los servicios educativos federalizados del estado en el año t menos 1) -1) * 100	Porcentaje Anual	Estratégico Eficacia	Se cuenta con suficientes docentes para la impartición de la educación de tipo básico en las entidades federativas.	SEPEN. Dirección de Planeación y Evaluación Educativa. Departamento de Estadística.	C	C	C	C	C	C
Idem	Tasa de variación de beneficiarios atendidos en centros de trabajo federalizados del nivel primaria en la entidad federativa.	Se refiere a la tasa de variación de beneficiarios atendidos en el periodo actual respecto del periodo anterior, en el nivel educativo, atendidos en centros de trabajo federalizados en la entidad federativa.	((Matrícula total al inicio de cursos en educación primaria de 6 a 11 años atendida en los servicios educativos federalizados del estado en el año t / Matrícula total al inicio de cursos en educación primaria de 6 a 11 años atendida en los servicios educativos federalizados del estado en el año t menos 1) -1) * 100	Porcentaje Anual	Estratégico Eficacia	Se cuenta con suficientes docentes para la impartición de la educación de tipo básico en la Entidad Federativa	SEPEN. Dirección de Planeación y Evaluación Educativa. Departamento de Estadística.	C	C	C	C	C	C
Idem	Tasa de variación de beneficiarios atendidos en centros de trabajo federalizados del nivel secundaria en la entidad federativa.	Se refiere a la tasa de variación de beneficiarios atendidos en el periodo actual respecto del periodo anterior, en el nivel educativo, atendidos en centros de trabajo federalizados en la entidad federativa.	((Matrícula total al inicio de cursos en educación secundaria de 12 a 14 años atendida en los servicios educativos federalizados en el estado en el año t / Matrícula total al inicio de cursos en educación secundaria de 12 a 14 años atendida en los servicios	Porcentaje Anual	Estratégico Eficacia	Se cuenta con suficientes docentes para la impartición de la educación de tipo básico en las entidades federativas	SEPEN. Dirección de Planeación y Evaluación Educativa. Departamento de Estadística.	C	C	C	C	C	C

Nota: Las metas se definirán hasta la publicación definitiva del Presupuesto de Egresos 2025 en el Periódico Oficial

*Nomenclatura: 1.- Características del Indicador: C = Claro, R = Relevante, E= Económico, M = Monitoreable y A = Adecuado, 2.- Valoración Características del Indicador, C = Cumple, CP = Cumple Parcialmente y NC = No Cumple

GOBIERNO DEL ESTADO DE NAYARIT

PRESUPUESTO DE EGRESOS DEL ESTADO DE NAYARIT 2025

PRESUPUESTO BASADO EN RESULTADOS

MATRIZ DE INDICADORES PARA RESULTADOS (MIR)

DEPENDENCIA:	SERVICIOS DE EDUCACIÓN PÚBLICA DEL ESTADO DE NAYARIT (SEPEN)	MIR SEPEN

PED 2021-2027 CLAVE FUNCIONAL

ODS	E. REC	E. GEN	FIN	FUN	SF	M	PP	NOMBRE DEL PROGRAMA PRESUPUESTARIO (PP)	PP principal	PP Indirecto	Gasto Corriente	Gasto Invers
4	ER2	ER2-5	02	05	01	I	079	Gerencia Estatal de las Aportaciones para la Nómina Educativa y Gasto Operativo (FONE)	X		X	

Nombre de Beneficiarios:

Nivel/Resumen Narrativo	Nombre del Indicador	Definición	Fórmula	Unidad de Medida / Frecuencia	Tipo de Indicador/ Dimensión a medir	Supuestos	Medios de verificación	Caracteristicas del Indicador*	C	R	E	M	A
			educativos federalizados en el estado en el año t menos 1)-1) * 100										
Actividades													
Atención de la Matrícula de educación básica en centros de trabajo federalizados en la entidad federativa	Porcentaje de alumnos matriculados en educación preescolar atendidos en centros de trabajo federalizados.	Mide la porción de la matrícula de preescolar que es atendida por la entidad federativa en escuelas (centros de trabajo) federalizadas, se incluyen los sostenimientos federales y federal transferido. Este indicador es una aproximación para medir la cobertura de las plazas federales en la atención a los alumnos.	(Alumnos matriculados atendidos en centros de trabajo federalizado en nivel preescolar en el año t/Total de alumnos matriculados enel nivel preescolar atendidos por laentidad federativa en el año t) * 100	Porcentaje / Anual	Gestión / Eficacia	Existe suficiencia de escuelas de sostenimiento federal y privado para complementar la cobertura de la demanda de servicios de educación básica en la entidad federativa	SEPEN. Dirección de Planeación y Evaluación Educativa. Departamento de Estadística.	C	C	C	C	C
Idem	Porcentaje de alumnos matriculados en educación primaria atendidos en centros de trabajo federalizados.	Mide la porción de la matrícula de primaria que es atendida por la entidad federativa en escuelas (centros de trabajo) federalizadas, se incluyen los sostenimientos federales y federal transferido. Este indicador es una aproximación para medir la cobertura de las plazas federales en la atención a los alumnos.	(Alumnos matriculados atendidos en centros de trabajo federalizado en nivel primaria en el año t / Total de alumnos matriculados en el nivel primaria atendidos por la entidad federativa en el año t) * 100	Porcentaje / Anual	Gestión / Eficacia	Existe suficiencia de escuelas de sostenimiento local y privado para complementar la cobertura de la demanda de servicios de educación básica en la entidad federativa	SEPEN. Dirección de Planeación y Evaluación Educativa. Departamento de Estadística	C	C	C	C	C
Idem	Porcentaje de alumnos matriculados en educación secundaria atendidos en centros de trabajo federalizados.	Mide la porción de la matrícula de secundaria que es atendida por la entidad federativa en escuelas (centros de trabajo) federalizadas, se incluyen los sostenimientos federales y federal transferido. Este indicador es una aproximación para medir la cobertura de las plazas federales en la atención a los alumnos.	(Alumnos matriculados atendidos en centros de trabajo federalizado en nivel secundaria en el año t /Total de alumnos matriculados en el nivel secundaria atendidos por la entidad federativa en el año t) * 100	Porcentaje / Anual	Gestión / Eficacia	Existe suficiencia de escuelas de sostenimiento local y privado para complementar la cobertura de la demanda de servicios de educación básica en la entidad federativa	SEPEN. Dirección de Planeación y Evaluación Educativa. Departamento de Estadística	C	C	C	C	C

Nota: Las metas se definirán hasta la publicación definitiva del Presupuesto de Egresos 2025 en el Periódico Oficial

*Nomenclaturas: 1.- Caracteristicas del Indicador: C = Claro, R = Relevante, E= Económico, M = Monitoreable y A = Adecuado.
2.- Valoración Caracteristicas del indicador: C = Cumple, CP = Cumple Parcialmente y NC = No Cumple

GOBIERNO DEL ESTADO DE NAYARIT
PRESUPUESTO DE EGRESOS DEL ESTADO DE NAYARIT 2025
PRESUPUESTO BASADO EN RESULTADOS

INSTITUTO NAYARITA DE EDUCACIÓN PARA ADULTOS (INEA)

GOBIERNO DEL ESTADO DE NAYARIT

PRESUPUESTO DE EGRESOS DEL ESTADO DE NAYARIT 2025

PRESUPUESTO BASADO EN RESULTADOS

FICHA TÉCNICA DEL PROGRAMA PRESUPUESTAL

I. VINCULACIÓN PLANEACIÓN-PROGRAMACIÓN-PRESUPUESTACIÓN

Plan Estatal de Desarrollo 2021-2027

Eje rector	Eje(s) general (s)	Programa Sectorial o Especial	Objetivo de Desarrollo Sostenible
Disminuir la Pobreza y Desigualdad	Educación	Disminuir el Rezago Educativo	Educación de calidad

Objetivo general del eje rector: Reducir la pobreza y la desigualdad procurando la atención de los derechos y necesidades básicas de los sectores más vulnerables, reforzando su desarrollo bajo los principios de identidad y libre determinación mediante la instrumentación de acciones y programas de igualdad sustantiva que generen las condiciones para que las personas que al día de hoy enfrentan esta situación puedan acceder a la educación, los servicios de salud, una alimentación adecuada y a un trabajo que les permita vivir en paz y progresar en un entorno de bienestar.

Presupuesto de Egresos 2025

Finalidad funcional del Gasto:	Desarrollo Social

Programa Presupuestal (PP):

Clave Funcional:	Nombre del PP:	PP principal	PP Indirecto	Gasto Corriente	Gasto Invers.
02 05 05 I 085	Fortalecimiento a la Educación de los Adultos	X		X	
02 05 05 142	Fortalecimiento a la Educación de los Adultos	X		X	

Descripción de la clasificación funcional del PP

Finalidad:	02	Desarrollo Social
Función:	02 05	Educación
Subfunción:	02 05 05	Educación para Adultos

II. DESCRIPCIÓN GENERAL DEL PROGRAMA PRESUPUESTAL (PP)

Problemática Principal:

Población mayor de 15 años que se encuentra en situación de vulnerabilidad y de rezago educativo

Beneficiarios del PP:

Población Potencial:	Población Objetivo:
Personas de 15 años o más que no saben leer ni escribir o que no haya iniciado o concluido su primaria y/o secundaria	Personas de 15 años o más que no saben leer y/o escribir que no haya iniciado o concluido la educación primaria o secundaria o que tenga el conocimiento requerido para acreditarlos no pueda demostrar con dictos oficiales. Niños y Niñas entre 10 y 14 años de edad (que no tengan concluida la primaria y que, por su condición de extra edad, geográfica, migratoria o que, al estar en condición de vulnerabilidad, socioeconómica, origen étnico o nacional no son atendidos en el sistema regular)

Objetivos Estratégicos del PP:

Fin	Contribuir a reducir el rezago educativo dentro del estado en la población de 15 años y más mediante una oferta educativa de calidad, flexible y con diversas modalidades.
Propósito	La población de 15 años y más con rezago educativo dentro del estado ejercen su derecho a la educación
Propósito	La población de 15 años y más con rezago educativo dentro del estado ejercen su derecho a la educación.
Propósito	La población de 15 años y más con rezago educativo dentro del estado ejercen su derecho a la educación

III. RESPONSABLES DEL PROGRAMA PRESUPUESTAL (PP)

Dependencia:	INSTITUTO NAYARITA DE EDUCACIÓN PARA ADULTOS (INEA)
Unidad(es) Responsable(s):	(INEA)

GOBIERNO DEL ESTADO DE NAYARIT

PRESUPUESTO DE EGRESOS DEL ESTADO DE NAYARIT 2025

PRESUPUESTO BASADO EN RESULTADOS

MATRIZ DE INDICADORES PARA RESULTADOS (MIR)

DEPENDENCIA:	INSTITUTO NAYARITA DE EDUCACIÓN PARA ADULTOS (INEA)	MIR INEA

PED 2021-2027 CLAVE FUNCIONAL

ODS	E. REC	E. GEN.	FIN	FUN	SF	M	PP	NOMBRE DEL PROGRAMA PRESUPUESTARIO (PP)	PP principal	PP Indirecto	Gasto Corriente	Gasto Inversi.
4	ER2	ER2-5	02	05	05	I	085	Fortalecimiento a la Educación de los Adultos	X		X	
4			02	05	05		142	Fortalecimiento a la Educación de los Adultos	X		X	

Nombre de Beneficiarios:

Nivel/Resumen Narrativo	Nombre del Indicador	Definición	Fórmula	Unidad de Medida Frecuencia	Tipo de Indicador/ Dimensión a medir	Supuestos	Medios de verificación	Características del indicador*
Fin								C R E M A
Contribuir a reducir el rezago educativo dentro del estado en la población de 15 años y más mediante una oferta educativa de calidad, flexible y con diversas modalidades.	Tasa de variación anual de la población de 15 años o más en condición de rezago educativo en el estado de Nayarit.	Se mide el cambio de la población de 15 años o más en el estado que no sabe leer ni escribir o que no ha cursado o concluido la educación primaria y/o educación secundaria, respecto al año anterior.	((Población de 15 años o más en situación de rezago educativo en Nayarit en año t / Población de 15 años o más en situación de rezago educativo en Nayarit en año t menos uno) -1) *100	Variación Porcentual Anual	Estratégico Eficacia	Abatir el rezago educativo en personas de 15 años o más, se mantiene como una política pública de prioridad dentro del estado	Estimación de la población en rezago educativo de la Dirección de Prospectiva y Evaluación de INEA Nacional, con base en el CENSO de Población y Vivienda 2020 de INEGI. Población de 15 años o más en situación de rezago educativo en Nayarit en el periodo t. Dato obtenido del Rezago Educativo en el link: https://www.gob.mx/inea/documentos/rezago-educativo. Población de 15 años o más en situación de rezago educativo en Nayarit en el periodo t - 1. Dato obtenido del Rezago Educativo en el link: https://www.gob.mx/inea/documentos/rezago-educativo. La Dirección de Prospectiva y Evaluación (DPyE) de INEA Nacional, pone a disposición de la población los datos históricos del rezago.	C C C C C
Propósito								C R E M A
La población de 15 años y más con rezago educativo dentro del estado ejercen su derecho a la educación.	Porcentaje de población analfabeta en el estado de 15 años y más que concluye el nivel inicial (alfabetización).	Mide el porcentaje de población analfabeta en Nayarit de 15 años y más que concluyó el nivel de inicial (alfabetización) en el periodo con respecto de la población de 15 años y más analfabeta en el periodo inmediato anterior.	(Población analfabeta de 15 años y más en Nayarit que concluyó el nivel inicial en el año t / Población de 15 años y más analfabeta en Nayarit en t menos uno) * 100	Porcentaje Anual	Estratégico Eficacia	Lentes educacionales de los servicios educativos que superan su condición de rezago educativo adquieren las herramientas necesarias para mejorar su calidad de vida	Sistema Automatizado de Seguimiento y Acreditación (SASA) y página web INEA Número. Población analfabeta de 15 años y más en Nayarit que concluyó el nivel inicial en el periodo t. Página web INEA Número: https://sa.sas.130.70.80.84/INEA/Numeros/control. Población de 15 años y más analfabeta en Nayarit en el periodo t-1. Dato del Rezago Educativo obtenido de la página: https://www.gob.mx/inea/documentos/rezago.	C C C C C
La población de 15 años y más con rezago educativo dentro del estado ejercen su derecho a la educación.	Porcentaje de población de 15 años y más en el estado sin primaria que concluye el nivel de primaria.	Mide el porcentaje de población de 15 años y más en Nayarit que concluyó el nivel de Primaria con respecto de la población de 15 años y más sin primaria terminada en el periodo inmediato anterior.	(Población de 15 años y más en Nayarit que concluyó el nivel Primaria en el año t / Población de 15 años y más en Nayarit sin Primaria en t menos uno) *100	Porcentaje Anual	Estratégico Eficacia	Lentes educacionales de los servicios educativos que superan su condición de rezago educativo adquieren las herramientas necesarias para mejorar su calidad de vida	Sistema Automatizado de Seguimiento y Acreditación (SASA) y página web INEA Número. Población de 15 años y más en Nayarit que concluyó el nivel primaria en el periodo t. Página web INEA Número: https://sa.sas.130.70.80.84/INEA/Numeros/control	C C C C C

Nota: Las metas se definirán hasta la publicación definitiva del Presupuesto de Egresos 2025 en el Periódico Oficial

*Nomenclaturas: 1.- Características del Indicador: C = Claro, R = Relevante, E= Económico, M = Monitoreable y A = Adecuado.
2.- Valoración Características del indicador: C = Cumple, CP = Cumple Parcialmente y NC = No Cumple

GOBIERNO DEL ESTADO DE NAYARIT

PRESUPUESTO DE EGRESOS DEL ESTADO DE NAYARIT 2025

PRESUPUESTO BASADO EN RESULTADOS

MATRIZ DE INDICADORES PARA RESULTADOS (MIR)

DEPENDENCIA:	INSTITUTO NAYARITA DE EDUCACIÓN PARA ADULTOS (INEA)	MIR INEA

PED 2021-2027 CLAVE FUNCIONAL

ODS	E. REC	E. GEN.	FIN	FUN	SF	M	PP	NOMBRE DEL PROGRAMA PRESUPUESTARIO (PP)	PP principal	PP Indirecto	Gasto Corriente	Gasto Inversi.
4	ER2	ER2-5	02	05	05	I	085	Fortalecimiento a la Educación de los Adultos	X		X	
4			02	05	05		142	Fortalecimiento a la Educación de los Adultos	X		X	

Nombre de Beneficiarios:

Nivel/Resumen Narrativo	Nombre del Indicador	Definición	Fórmula	Unidad de Medida Frecuencia	Tipo de Indicador Dimensión a medir	Supuestos	Medios de verificación	Características del Indicador*				
La población de 15 años y más con rezago educativo dentro del estado ejercen su derecho a la educación	Porcentaje de población de 15 años y más en el estado sin secundaria que concluye el nivel de secundaria.	Mide el porcentaje de población de 15 años y más en Nayarit que concluyó el nivel de Secundaria con respecto de la población de 15 años y más sin secundaria terminadaen el periodo inmediato.	(Población de 15 años y más en Nayarit que concluyó el nivel Secundaria en el año t / Población de 15 años y más en Nayarit Sin Secundaria en t menos uno) * 100	Porcentaje Anual	Estratégico Eficacia	Los/as educandos/as de los servicios educativos que superan su condición de rezago educativo erradican las vulnerabilidades consiguen para elevar su calidad de vida.	Sistema Automatizado de Seguimiento y Acreditación (SASA) y página web INEA Población de 15 años y más en Nayarit que concluyó el nivel secundaria en el periodo Página web INEA Números http://188.225.120.70:80 /INEA/Administrador/ Población de 15 años y más en Nayarit sin secundaria en el periodo t-1: Data con Rezago Educativo http://www.gob.mx/inea/documentos/rezago-educativo	C	C	C	C	C
Componente									C	R	E	M	A
C1 Niveles de educación inicial, primaria, secundaria para adultos en el estado de Nayarit considerando el marco de la normativa vigente en materia educativa de manera presencial concluidos.	Porcentaje de educandos/as que concluyen nivel educativo en el estado que pertenecen al grupo de atención prioritaria y en situación de vulnerabilidad en el modelo educativo.	Determina la proporción de los/as educandos/as que concluyen nivel en el modelo educativo para personas con discapacidad, Indígenas bilingües, Jornaleros agrícolas migrantes y/o personas de CERESOS, CEFERESOS y centros de rehabilitación social juvenil, con respecto al total de atención de estas poblaciones que hay en el estado. Para INEA estas poblaciones atendidas son consideradas grupos de atención prioritaria.	((Total de educandos(as) que concluyen nivel en la vertiente para personas con discapacidad + Total de educandos(as) que concluyen nivel en la Población indígena + Total de educandos (as) que concluyen nivel en el grupo de jornaleros agrícolas migrantes + Total de educandos (as) que concluyen nivel en la vertiente de CERESOS, CEFERESOS y centros de rehabilitación social juvenil en Inicial, Primaria y/o Secundaria en Nayarit en el período t) /(Total de educandos (as) atendidos en el modelo educativo en la vertiente de personas con discapacidad + Total de educandos (as) atendidos en la Población indígena + Total de educandos (as) atendidos en el grupo de jornaleros agrícolas migrantes + Total de educandos (as) atendidos en la vertiente de CERESOS, CEFERESOS y centros de rehabilitación social juvenil en el	Porcentaje Trimestral	Gestión Eficacia	Las personas con discapacidad, pueblos originarios migrantes, indígenas y población de CERESOS, CEFERESOS y centros de rehabilitación social juvenil mantienen un interés permanente y culminar sus estudios de nivel básico.	Sistema de Información Estadística (N1E) e informes de Administración Tributaria (INT). Total de educandos/as que concluyeron nivel en la vertiente para personas con discapacidad Total de educandos/as que concluyen nivel en la Población indígena Total de educandos/as que concluyen nivel en el grupo de jornaleros agrícolas migrantes más Total de educandos/as que concluyen nivel en la vertiente de CERESOS, CEFERESOS y centros de rehabilitación social juvenil en Inicial, Primaria y/o Secundaria en Nayarit en el periodo t. Data navegar en http://www.nayarit.gob.mx/transparencia/ver.html? en el Avance del Programa Educativo Total de educandos/as atendidos/as en el modelo educativo en la vertiente de personas con discapacidad más Total de educandos/as atendidos en la Población indígena más Total de educandos/as atendidos en el grupo de jornaleros agrícolas más Total de	C	C	C	C	C

Nota: Las metas se definirán hasta la publicación definitiva del Presupuesto de Egresos 2025 en el Periódico Oficial

*Nomenclaturas: 1.- Características del indicador: C = Claro, R = Relevante, E= Económico, M = Monitoreable y A = Adecuado
2.- Valoración Características del Indicador: C = Cumple, CP = Cumple Parcialmente y NC = No Cumple

GOBIERNO DEL ESTADO DE NAYARIT

PRESUPUESTO DE EGRESOS DEL ESTADO DE NAYARIT 2025

PRESUPUESTO BASADO EN RESULTADOS

MATRIZ DE INDICADORES PARA RESULTADOS (MIR)

DEPENDENCIA:	INSTITUTO NAYARITA DE EDUCACIÓN PARA ADULTOS (INEA)	MIR INEA

PED 2021-2027 CLAVE FUNCIONAL

ODB	E. REC	E. GEN.	FIN	FUN	SF	M	PP	NOMBRE DEL PROGRAMA PRESUPUESTARIO (PP)	PP principal	PP Indirecto	Gasto Corriente	Gasto Inversión
4	ER2	ER2-5	02	05	05	I	085	Fortalecimiento a la Educación de los Adultos	X		X	
4			02	05	05		142	Fortalecimiento a la Educación de los Adultos	X		X	

Nombre de Beneficiarios:

Nivel/Resumen Narrativo	Nombre del Indicador	Definición	Fórmula	Unidad de Medida Frecuencia	Tipo de Indicador/ Dimensión a medir	Supuestos	Medios de verificación	Características del indicador*				
			nivel Inicial, Primaria y/o Secundaria en Nayarit en el periodo t)) * 100				actividades atendidas en la vertiente de CETEBEM CETEMAR CBTA y certificados de bachillerato social bajo el					
C1 Niveles de educación inicial, primaria, secundaria para adultos en el estado de Nayarit considerando el marco de la normativa vigente en materia educativa de manera presencial concluidos.	Porcentajes de educandos/as que concluyen niveles Inicial, Intermedio y avanzado del modelo educativo en la modalidad del programa regular presencial.	Determine la proporción de educandos/as que con el modelo educativo en el programa regular presencial concluyen nivel Inicial (alfabetización), intermedio (primaria) y avanzado (secundaria), respecto al total de atendidos en la modalidad educativa del programa regular presencial, dentro del estado.	(Total de educandas que concluyen nivel Inicial, Primaria y/o Secundaria del Modelo Educativo presencial + Total de educandos que concluyen nivel Inicial, Primaria y/o Secundaria del Modelo Educativo presencial en el estado en el periodo t / Total de Educandos(as) atendidos en el nivel Inicial, Primaria y/o Secundaria del Modelo Educativo presencial en el estado en el periodo t) * 100	Porcentaje Trimestral	Estratégico Eficacia	La demanda de servicios educativos por parte de las educandas y los educandos de 15 años y más en la modalidad presencial permanece constante	Sistema Automatizado de Seguimiento y Acreditación (SASA) y página web INEA Números Total de educandas que concluyen nivel inicial, Primaria y/o Secundaria del Modelo Educativo presencial + Total de educandos que concluyen nivel inicial, Primaria y/o Secundaria del Modelo Educativo presencial en el estado en el periodo t. página web INEA Numeros http://168.255.120.70:50 8499/EA Números/control ...Total de Educandos(as) atendidos en el nivel Inicial, Primaria y/o Secundaria del Modelo Educativo presencial en el estado en el periodo t. página web INEA Números http://168.255.120.70:50 8499/EA Números/control	C	C	C	C	C
C2 Niveles de educación primaria y/o secundaria para adultos en el estado de Nayarit por examen único de reconocimiento de saberes, aprobados.	Porcentaje de educandos/as de 15 años y más en el estado que concluyen nivel en Primaria y/o Secundaria por examen único de reconocimiento de saberes.	Determina la proporción de educandos/as en el estado de Nayarit que a través de una Evaluación de Reconocimiento de saberes acreditan los niveles de primaria o secundaria, mediante la presentación de un examen único general de conocimientos en el periodo respecto el total de educandos/as que concluyen su educación en el modelo educativo dentro del periodo. Se cuantifica únicamente intermedio y avanzado por su equivalencia con la educación primaria y secundaria respectivamente.	(Educandos_(as) que concluyen nivel Primaria y/o Secundaria en Nayarit con el examen único de reconocimiento de saberes en el periodo t / Educandos_(as) que concluyen el nivel Primaria y/o Secundaria en Nayarit en el programa regular del Modelo Educativo en el periodo t) *100	Porcentaje Trimestral	Estratégico Eficacia	La población de 15 años y/o mas en el estado de Nayarit tiene interés por obtener la certificación de sus conocimientos en el nivel primaria y/o secundaria	Sistema de Información Estadística (SIEE) y Página web INEA Números Educandos (as) que concluyen nivel Primaria y/o Secundaria en Nayarit con el examen único de reconocimiento de saberes en el periodo t En el Sistema de Información Estadística (SIEE) y http://172.16.20.3/sistemas nivel Inicial, Primaria y/o Secundaria Educandos_(as) que concluyen el nivel Primaria y/o Secundaria en Nayarit en el programa regular del Modelo Educativo en el periodo t. en Página Web. para Números http://168.255.120.70:50 8499/EA Números/control	C	C	C	C	C

Nota: Las metas se definirán hasta la publicación definitiva del Presupuesto de Egresos 2025 en el Periódico Oficial

*Nomenclaturas: 1.- Características del Indicador: C = Claro, R = Relevante, E= Económico, M = Monitoreable y A = Adecuado. 2.- Valoración Características del Indicador: C = Cumple, CP = Cumple Parcialmente y NC = No Cumple

GOBIERNO DEL ESTADO DE NAYARIT

PRESUPUESTO DE EGRESOS DEL ESTADO DE NAYARIT 2025

PRESUPUESTO BASADO EN RESULTADOS

MATRIZ DE INDICADORES PARA RESULTADOS (MIR)

DEPENDENCIA:	INSTITUTO NAYARITA DE EDUCACIÓN PARA ADULTOS (INEA)	MIR INEA

PED 2021-2027 CLAVE FUNCIONAL

ODS	E. REC	E. GEN.	FIN	FUN	SF	M	PP	NOMBRE DEL PROGRAMA PRESUPUESTARIO (PP)	PP principal	PP indirecto	Gasto Corriente	Gasto Inversi.
4	ER2	ER2-5	02	05	05	I	085	Fortalecimiento a la Educación de los Adultos	X		X	
4			02	05	05		142	Fortalecimiento a la Educación de los Adultos	X		X	

Nombre de Beneficiarios:

Nivel/Resumen Narrativo	Nombre del Indicador	Definición	Fórmula	Unidad de Medida Frecuencia	Tipo de Indicador/ Dimensión a medir	Supuestos	Medios de verificación	Características del Indicador[1]				
Niveles de educación primaria, secundaria en modalidad en línea para adultos en el estado de Nayarit considerando el marco de la normativa vigente en materia educativa en línea, concluidos	Porcentaje de personas educandas activas en el estado en la modalidad en línea en el trimestre.	Se muestra el número de personas educandas que se encuentran activas en el estado en la modalidad educativa en línea en el trimestre.	(Total de personas educandas activas en la modalidad en línea en el periodo t /Total de personas educandas activas en el periodo t)*100	Porcentaje Trimestral	Estratégico Eficacia	Las personas educandas del estado de Nayarit mantienen un interés por continuar con sus estudios educativos y acceso a los espacios educativos para facilitar el estudio de sus módulos	Plataforma en línea Aprendo INEA o bitácora de inscripción de registro de Dirección Prospectiva y Evaluación INEA Total de personas educandas activas en línea en el periodo t: Plataforma en línea Aprendo INEA como consultor institucional en https://aprendoinea.sep.gob.mx/consultaEstadistica.php ; Total de personas educandas activas en Nayarit en el periodo t: bitácora de inscripción de módulos de Dirección Prospectiva y Evaluación INEA.	C	C	C	C	C
C4 Espacios educativos (plazas comunitarias) dentro del estado para atender a las personas que se encuentran en rezago educativo en alfabetización, primaria y secundaria, desarrollando los procesos de aprendizaje apoyándose en el uso de tastecnologías, habilitados.	Porcentaje de plazas comunitarias en operación	Mide la proporción de espacios educativos denominados plazas comunitarias que se encuentran en operación otorgando atención educativa a las personas educandas con respecto al total de plazas comunitarias habilitadas en el Estado que son las disponibles para ser utilizadas, pero que pueden estar operando o no para la atención educativa al momento.	(Total de Plazas comunitarias en operación en el estado en el periodo t / Total de plazas comunitarias habilitadas en el estado en el periodo t) * 100	Porcentaje Trimestral	Gestión Eficacia	Los/as educandos/a mantienen un interés por continuar con sus estudios educativos y acceso a los espacios educativos para facilitar el estudio de sus módulos	Oficina de plazas comunitarias Página web INEA en Nombre y dirección web de plazas comunitarias en operación en el estado en el periodo t en página de consulta ubicada en los Total de plazas comunitarias habilitadas en Nayarit en el periodo t: Dato obtenido de la Página web INEA en Nombre Nombre Jovenes	C	C	C	C	C
C5 Asesorías especiales y material didáctico del modelo educativo para el apoyo, seguimiento, orientación y atención educativa personalizada proporcionados	Variación porcentual del material didáctico especial del modelo educativo entregado al educando al cierre del semestre en relación al material entregado en el mismo semestre del año anterior.	Mide la variación del material didáctico especial denominado módulos del modelo educativo entregado a loseducandos de un año con respecto a otro. El material comprende el libro/cuadernillo del modelo educativo del título y nivel educativo correspondiente, una libreta, un lápiz, un borrador, un sacapuntas, una calculadora y el morral donde se entrega.	((Material didáctico especial del modelo educativo entregado al educando en el periodo t del año actual/Material didáctico especial del modelo educativo entregado al educando en el periodo t del año anterior)-1) *100	Porcentaje Semestral	Gestión Eficacia	El material didáctico (módulos) del modelo educativo se entregue	Inventario de módulos del Instituto Derivado por la Oficina de Nuevos Modelos en coordinación con el Departamento de Planeación Material didáctico especial del modelo educativo entregado a educación en el periodo t del año actual: Reporte de la emisión de salidas del bodega Material didáctico especial del modelo educativo entregado al educando en el periodo t del año anterior: Reporte de inventario de productos del cierre del año anterior.	C	C	C	C	C
C5 Asesorías especiales y material didáctico del modelo educativo para el apoyo, seguimiento, orientación y atención educativa personalizada proporcionados	Variación porcentual de asesores/as educativos al cierre del trimestre en relación al mismo trimestre del año anterior	Mide la variación en la cantidad de los asesores/as educativos/as del estado de Nayarit activos de un año con respecto a otro. Los/as asesores/as educativos/as se refiere a la persona voluntaria beneficiaria del subsidio queapoya como asesor educativo para facilitar el aprendizaje, tales como: personas asesoras que apoya modalidades	((Asesores_(as) educativos activos que atiende a los educandos un elperiodo t del año actual / Asesores_(as) educativos activos que atiende a los educandos en elperiodo t del año anterior)-1)*100	Porcentaje Trimestral	Gestión Eficacia	Los niveles de escolaridad de asesores/as son bajos. Los/as asesores/as cuentan con habilidades pedagógicas necesarias para atender a las personas en condición de rezago educativo y actualizan su formación para talleres en mejor servicio educativo	Página web INEA Nombre Asesores_(as) educativos que atiende a los educandos en el periodo t del año actual: Página web INEA Nombre Nombre Nayarit 154.255.129.70:80 SIANEA Nombre Nayarit	C	C	C	C	C

Nota: Las metas se darán a conocer hasta la publicación definitiva del Presupuesto de Egresos de 2025 en el Periódico Oficial

[1] Nomenclatura de: 1.- Características del Indicador: C = Clave, R = Relevante, E= Económico, M = Monitoreable y A = Adecuado; 2.- Valoración Características del Indicador: C = Cumple, CP = Cumple Parcialmente y NC = No Cumple

GOBIERNO DEL ESTADO DE NAYARIT

PRESUPUESTO DE EGRESOS DEL ESTADO DE NAYARIT 2025

PRESUPUESTO BASADO EN RESULTADOS

MATRIZ DE INDICADORES PARA RESULTADOS (MIR)

DEPENDENCIA:	INSTITUTO NAYARITA DE EDUCACIÓN PARA ADULTOS (INEA)	MIR INEA

PED 2021-2027 CLAVE FUNCIONAL

ODS	E. REG	E. GEN	FIN	FUN	SF	M	PP	NOMBRE DEL PROGRAMA PRESUPUESTARIO (PP)	PP principal	PP indirecto	Gasto Corriente	Gasto Inversi.
4	ER2	ER2-5	02	05	05	I	085	Fortalecimiento a la Educación de los Adultos	X		X	
4			02	05	05		142	Fortalecimiento a la Educación de los Adultos	X		X	

Nombre de Beneficiarios:

Nivel/Resumen Narrativo	Nombre del Indicador	Definición	Fórmula	Unidad de Medida Frecuencia	Tipo de Indicador Dimensión a medir	Supuestos	Medios de Verificación	Caracteristicas del Indicador*	C	R	E	M	A
		digitales, asesoras bilingües, personas asesoras para personas con discapacidad, mismas que están establecidas en las Reglas de Operación del INEA.					ref. : Acrosnim (ref. Informativo relativo que plancia a las estadística en el periodo t del año anterior. http://168.255.120.70:80 /NAYARIT/Home/Inicio.aspx :: Pagina web INEA Nayarit						
Actividades													
C1A1 Aplicación de exámenes impresos en el estado de Nayarit del modelo educativo.	Porcentaje de exámenes impresos aprobados del modelo educativo en el estado.	Mide la proporción de exámenes impresos aprobados en el trimestre con respecto al total de exámenes impresos aplicados en el trimestre en Nayarit, lo que ayuda a medir la eficiencia de la persona voluntaria que funge como asesor educativo, así como de la eficiencia de la atención al educando.	(Total de exámenes impresos del modelo educativo aprobados en el periodo t / Total de exámenes impresos del modelo educativo aplicados en el periodo t)*100	Porcentaje Trimestral	Gestión Eficacia	Las/os educandos/as del estado de Nayarit buscan la validación de los conocimientos adquiridos a través de los modulos del modelo educativo en la modalidad presencial.	Sistema Automatizado de Seguimiento y Acreditación (SASA) Total de exámenes impresos del modelo educativo aplicados en Nayarit en el periodo t en el Sistema de Automatización de Seguimiento y Acreditación (S.A.S.A.) http://sasa.sep.gob.mx. ; Total de exámenes impresos del modelo educativo aplicados en Nayarit en el periodo t en el Sistema de Automatización de Seguimiento y Acreditación (S.A.S.A.) http://sasa.sep.gob.mx.	C	C	C	C	C
C2A1 Aplicación de examen único de reconocimiento de saberes en el estado de Nayarit	Porcentaje de exámenes de reconocimiento de saberes aprobados en el estado.	Mide la proporción de exámenes de reconocimiento de saberes que son aprobados en el periodo con respecto al total de exámenes entregados dentro del estado.	(Total de exámenes de reconocimiento de saberes aprobados al periodo t / Total de exámenes de reconocimiento de saberes entregados al periodo t)*100	Porcentaje Trimestral	Gestión Eficacia	Las/os educandos/as del estado de Nayarit buscan la validación de los conocimientos adquiridos, por experiencia previa.	Sistema de Información Estadística (S.I.E.) Reporte de exámenes entregados a Coordinaciones de Zona Total de exámenes de reconocimiento de saberes aprobados en Nayarit al periodo t. En el Sistema de Información Estadística (S.I.E.) http://172.16.27.16/sie_sasa_tercero.html Total de exámenes de reconocimiento de saberes entregados en Nayarit al periodo t; Reporte de exámenes entregados a Coordinaciones de Zona emitido por el Departamento de Acreditación y Certificación del Instituto.	C	C	C	C	C
C3A1 Aplicación de exámenes en línea en el estado de Nayarit del modelo educativo.	Porcentaje de exámenes en línea aprobados del modelo educativo en el estado.	Mide la proporción de exámenes en línea aprobados en el trimestre con respecto al total de exámenes en línea aplicados en el trimestre en Nayarit, lo que ayuda a medir la eficiencia de los espacios educativos habilitados que se encuentran en funcionamiento, así como de la eficiencia de la atención al educando	(Total de exámenes en línea del modelo educativo aprobados en el periodo t / Total de exámenes en línea del modelo educativo aplicados en el periodo t)*100	Porcentaje Trimestral	Gestión Eficacia	Las/os educandos/as del estado de Nayarit buscan la validación de los conocimientos adquiridos a través de su modalidad del modelo educativo en la modalidad en línea	Sistema Automatizado de Seguimiento y Acreditación (SASA) Total de exámenes en línea del modelo educativo aprobados en Nayarit en el periodo t en el Sistema de Automatización de Seguimiento y Acreditación (S.A.S.A.)	C	C	C	C	C

Nota: Las metas se definirán hasta la publicación definitiva del Presupuesto de Egresos 2025 en el Periodico Oficial

*Nomenclaturas: 1.- Caracteristicas del Indicador: C = Claro, R = Relevante, E= Económico, M = Monitoreable y A = Adecuado. 2.- Valoración Caracteristicas del Indicador: C = Cumple, CP = Cumple Parcialmente y NC = No Cumple

GOBIERNO DEL ESTADO DE NAYARIT

PRESUPUESTO DE EGRESOS DEL ESTADO DE NAYARIT 2025

PRESUPUESTO BASADO EN RESULTADOS

MATRIZ DE INDICADORES PARA RESULTADOS (MIR)

DEPENDENCIA:	INSTITUTO NAYARITA DE EDUCACIÓN PARA ADULTOS (INEA)	MIR INEA

PED 2021-2027 CLAVE FUNCIONAL

ODS	E. REC	E. GEN.	FIN	FUN	SF	M	PP	NOMBRE DEL PROGRAMA PRESUPUESTARIO (PP)	PP principal	PP Indirecto	Gasto Corriente	Gasto Invers.
4	ER2	ER2-5	02	05	05	I	065	Fortalecimiento a la Educación de los Adultos	X		X	
4			02	05	05		142	Fortalecimiento a la Educación de los Adultos	X		X	

Nombre de Beneficiarios:

Nivel/Resumen Narrativo	Nombre del Indicador	Definición	Fórmula	Unidad de Medida Frecuencia	Tipo de Indicador/ Dimensión a medir	Supuestos	Medios de verificación	Características del Indicador*				
							http://sep.inea.gob.mx , Total de exámenes en línea del servicio educativo aplicados (dígitos en el periodo t) en el Sistema de Administración de Suficiencias y Acreditación (s.a.s.a.) http://say.inea.gob.mx.					
C4A1 Firma de Convenios, contratos de renta y/o comodatos de los espacios educativos habilitados en el estado de Nayarit	Porcentaje de espacios educativos en operación con convenios, contratos de renta y/o comodatos	Determina la proporción de espacios educativos en operación que cuentan con formalización de su uso a través de algún convenio, contrato de renta y/o comodato, para ser utilizados como plaza comunitaria con respecto al total de espacios que se encuentran en operación en el estado. Ya que no se cuenta con infraestructura propia, por lo que se gestionan los espacios con terceros y se mide la formalidad del convenio de los espacios en operación.	(Espacios educativos en operación en el Estado con convenio, contrato de renta y/o comodato en el periodo t / Espacios educativos totales en operación en el Estado en el periodo t) *100	Porcentaje Trimestral	Gestión Eficacia	Los espacios educativos (plazas comunitarias) del estado de Nayarit permanecen operativos en sus mismos lugares geográficos por la estabilidad de las personas adscritas.	Reportes internos estadísticos de la Unidad Jurídica y la Oficina de plazas comunitarias Página oficial: inea.gob.mx Expedientes adscritos en Nayarit con convenio, contrato de renta y/o comodato en el periodo. Datos obtenidos de reportes internos generados por el área de jurídico, el departamento sobre la oficina de plazas comunitarias Total de espacios educativos con operación en funciones en el periodo t / página de consulta digital: inea.gob.mx	C	C	C	C	C
C5A1 Capacitación continua a los asesores/as educativos/as	Promedio de capacitaciones y/o cursos recibidos por asesor/a activo/a en el estado.	Mide el promedio de las capacitaciones y/o cursos que recibe cada asesor/a educativo/a en el estado de Nayarit.	(Total de asesores y asesores activos_(nn) al periodo t / Total de capacitaciones y/o cursos impartidos a los_(as) asesores_(as) educativos_(as) al periodo t)	Promedio Trimestral	Gestión Eficacia	Los/as asesores/as muestran un interés por continuar mutuamente actualizándose acorde con nuevas estrategias implantadas en el INEA, para apoyar a las personas educativas en sus procesos educativos. Existe buen desempeño en tareas académicas en el estado	Página web Formación INEA Página web INEA Número Total de asesores_(as) activos_(as) en Nayarit y capturados t, en Página Web: http://www.inea.gob.mx/2166.256.120.70.80.81/INEA Número activo Total de capacitaciones y/o cursos impartidos a los_(as) asesores_(as) educativos_(as) en el periodo t /Página web Formación INEA http://www.formacion.inea.gob.mx/SAI/ para consulta institucional.	C	C	C	C	C
C5A2 Dotación de material didáctico a coordinaciones de zona	Promedio de entrega de material didáctico a las coordinaciones de zona del estado.	Mide la proporción del material didáctico (módulos) otorgado mediante la oficina de Recursos Materiales de la Dirección General del Instituto Nayarita de Educación para Adultos (INEA) a las coordinaciones de zona del Estado que son las unidades administrativas institucionales, responsables de coordinar las acciones y ejecutar los programas educativos dentro de un área territorial en específico, con respecto al material que solicitan dentro delsemestre.	(Material didáctico entregados a coordinaciones de zona / Material didáctico solicitados por coordinaciones de zona) * 100	Porcentaje Semestral	Gestión Eficacia	El material de lectura (módulos) del modelo educativo, facilitan el aprendizaje del educando.	Inventario de gestión del Recibido. Generado por la Oficina de Recursos Materiales en coordinación con el Departamento de Formación. Oficios de solicitud de material didáctico (módulos) Libretín didáctico entregados a coordinaciones de zona. Reporte bimestral de inventario de módulos. Material didáctico solicitados por coordinaciones de zona. Oficios de solicitud de material didáctico	C	C	C	C	C

Nota: Las metas se definirán hasta la publicación definitiva del Presupuesto de Egresos 2025 en el Periódico Oficial

*Nomenclaturas: 1.- Características del Indicador: C = Claro, R = Relevante, E= Económico, M = Monitoreable y A = Adecuado.
2.- Valoración Características del Indicador: C = Cumple, CP = Cumple Parcialmente y NC = No Cumple

GOBIERNO DEL ESTADO DE NAYARIT

PRESUPUESTO DE EGRESOS DEL ESTADO DE NAYARIT 2025

PRESUPUESTO BASADO EN RESULTADOS

MATRIZ DE INDICADORES PARA RESULTADOS (MIR)

DEPENDENCIA:	INSTITUTO NAYARITA DE EDUCACIÓN PARA ADULTOS (INEA)	MIR INEA

PED 2021-2027 CLAVE FUNCIONAL

ODS	E. REC.	E. GEN.	FIN	FUN	SF	M	PP	NOMBRE DEL PROGRAMA PRESUPUESTARIO (PP)	PP principal	PP indirecto	Gasto Corriente	Gasto Inversi.
4	ER2	ER2-5	02	05	05	I	085	Fortalecimiento a la Educación de los Adultos	X		X	
4			02	05	05		142	Fortalecimiento a la Educación de los Adultos	X		X	

Nombre de Beneficiarios:

Nivel/Resumen Narrativo	Nombre del Indicador	Definición	Fórmula	Unidad de Medida Frecuencia	Tipo de Indicador/ Dimensión a medir	Supuestos	Medios de verificación	Caracteristicas del Indicador*

revisadas por las coordinadoras de zona

Nota: Las metas se definirán hasta la publicación definitiva del Presupuesto de Egresos 2025 en el Periódico Oficial

*Nomenclaturas: 1.- Caracteristicas del Indicador: C = Claro, R = Relevante, E= Económico, M = Monitoreable y A = Adecuado. 2.- Valoración Caracteristicas del Indicador: C = Cumple, CP = Cumple Parcialmente y NC = No Cumple

GOBIERNO DEL ESTADO DE NAYARIT
PRESUPUESTO DE EGRESOS DEL ESTADO DE NAYARIT 2025
PRESUPUESTO BASADO EN RESULTADOS

UNIVERSIDAD TECNOLÓGICA DE MAZATÁN (UTM)

GOBIERNO DEL ESTADO DE NAYARIT

PRESUPUESTO DE EGRESOS DEL ESTADO DE NAYARIT 2025

PRESUPUESTO BASADO EN RESULTADOS

FICHA TÉCNICA DEL PROGRAMA PRESUPUESTAL

I. VINCULACIÓN PLANEACIÓN-PROGRAMACIÓN-PRESUPUESTACIÓN

Plan Estatal de Desarrollo 2021-2027

Eje rector	Eje(s) general (s)	Programa Sectorial o Especial	Objetivo de Desarrollo Sostenible
Disminuir la Pobreza y Desigualdad	Educación	Disminuir el Rezago Educativo	Educación de calidad

Objetivo general del eje rector: Reducir la pobreza y la desigualdad procurando la atención de los derechos y necesidades básicas de los sectores más vulnerables, reforzando su desarrollo bajo los principios de identidad y libre determinación mediante la instrumentación de acciones y programas de igualdad sustantiva que generen las condiciones para que las personas que al día de hoy enfrentan esta situación puedan acceder a la educación, los servicios de salud, una alimentación adecuada y a un trabajo que les permita vivir en paz y progresar en un entorno de bienestar.

Presupuesto de Egresos 2025

Finalidad funcional del Gasto:	Desarrollo Social

Programa Presupuestal (PP):

Clave Funcional:	Nombre del PP:	PP principal	PP indirecto	Gasto Corriente	Gasto Invers.
02 05 03 E 083	Acceso a una Educación Superior de Calidad para Todos (UTM)	X		X	

Descripción de la clasificación funcional del PP

Finalidad:	02	Desarrollo Social
Función:	02 05	Educación
Subfunción:	02 05 03	Educación Superior

II. DESCRIPCIÓN GENERAL DEL PROGRAMA PRESUPUESTAL (PP)

Problemática Principal:

Acceso insuficiente en la educación superior de calidad y alto índice de abandono escolar en jóvenes mayores de 18 años en la Región

Beneficiarios del PP:

Población Potencial:	Población Objetivo:
Jóvenes egresados de educación media superior	Jóvenes mayores de 18 años que estudian una carrera en la Universidad Tecnológica de Mazatán del municipio de Compostela

Objetivos Estratégicos del PP:

Fin	Contribuir a elevar la calidad de la Educación Superior para el desarrollo integral de los estudiantes mediante la formación de profesionistas que adquieran las competencias establecidas por los programas educativos de la Universidad Tecnológica de Mazatán
Propósito	Jóvenes mayores de 18 años de la región adquieren acceso a la Educación Superior tecnológica de calidad

III. RESPONSABLES DEL PROGRAMA PRESUPUESTAL (PP)

Dependencia:	UNIVERSIDAD TECNOLÓGICA DE MAZATÁN (UTM)
Unidad(es) Responsable(s):	(UTM)

GOBIERNO DEL ESTADO DE NAYARIT

PRESUPUESTO DE EGRESOS DEL ESTADO DE NAYARIT 2025

PRESUPUESTO BASADO EN RESULTADOS

MATRIZ DE INDICADORES PARA RESULTADOS (MIR)

DEPENDENCIA:	Universidad Tecnológica de Mazatán (UTM)	MIR UTM

PED 2021-2027 CLAVE FUNCIONAL

OUB	E. REC	E. GEN	FIN	FUN	SF	M	PP	NOMBRE DEL PROGRAMA PRESUPUESTARIO (PP)	PP principal	PP indirecto	Gasto Corriente	Gasto Inversi.
4	ER2	ER2-5	02	05	03	E	083	Acceso a una Educación Superior de Calidad para Todos (UTM)	X		X	

Nombre de Beneficiarios:

Nivel/Resumen Narrativo	Nombre del Indicador	Definición	Fórmula	Unidad de Medida / Frecuencia	Tipo de Indicador / Dimensión a medir	Supuestos	Medios de verificación	Características del indicador*	C	R	E	M	A
Fin													
Contribuir a elevar la calidad de la Educación Superior para el desarrollo integral de los estudiantes mediante la formación de profesionistas que adquieran las competencias establecidas por los programas educativos de la Universidad Tecnológica de Mazatán	Porcentaje de Cobertura en Educación Superior	Indica el porcentaje de estudiantes de educación superior inscritos en la UTM (Universidad Tecnológica de Mazatán) con respecto al total de estudiantes de nivel superior en el Estado de Nayarit	(Matrícula UTM /Matrícula total de Educación Superior en el Estado de Nayarit) *100	Porcentaje / Anual	Estratégico / Eficiencia	Se cuenta con las condiciones y presupuesto para ofertar educación superior de calidad sin límite de edad, sin interés de ingresar al sistema 3ro de la constitución, política de los estados unidos mexicanos.	Matrícula inicial, reporte matrícula UTM, reporte del registro de inscripción de parte del Departamento de Servicios Escolares. https://www.snie.sep.gob.mx/descargables/estadistica_educacion_fin_8315bbb-f6e5-4d2-b27a-00ef7d0c37b4	C	C	C	C	C
Propósito													
Jóvenes mayores de 18 años de la región adquieren acceso a la Educación Superior tecnológica de calidad	Porcentaje de Cobertura de matrícula en el área de enfoque	Indica el porcentaje de estudiantes en la UTM(Universidad Tecnológica de Mazatán) con respecto al total de estudiantes egresados de media superior en la zona de influencia de la universidad	(Matrícula UTM/ Total de egresados de educación media superior en la zona de influencia) *100	Porcentaje / Anual	Estratégico / Eficiencia	Las fichas de la zona del municipio de Compostela donden y puedan continuar sus estudios de educación superior. la UTM cuenta con la infraestructura necesaria para atender la demanda.	Reporte del Departamento de Servicios Escolares de la Base de Datos de la Matrícula UTM	C	C	C	C	C
Componente													
C1 Infraestructura para la educación superior de calidad brindada	Porcentaje de aulas, laboratorios, talleres y anexos existentes en el plantel en óptimo estado	Indica el porcentaje de actividades de mantenimiento en edificios y espacios construidos para ofrecer infraestructura de calidad	(Número de aulas, laboratorios, talleres y anexos existentes en el plantel en óptimo estado / Número de aulas, laboratorios, talleres y anexos existentes en el plantel) * 100	Porcentaje / Trimestral	Gestión / Eficacia	Autorización de solicitud recursos presupuestarios para los materiales mencionados y mano de obra calificada	Formato del programa anual de mantenimiento de UTM realizado por parte del Departamento de Servicios Generales	C	C	C	C	C
C2 Estudiantes integralmente formados	Porcentaje de matrícula existente en el plantel con promedio superior al 80	Mide que la atención otorgada al estudiante se refleja en buenos o adecuados logros académicos	(Matrícula existente en el plantel con promedio superior al 80/Matrícula existente en el plantel)*100	Porcentaje / Anual	Gestión / Eficacia	Estudiantes permitidos con resultados sobresalientes la carga horaria	Reporte de la base de datos de la matrícula de la UTM por parte del Departamento de Servicios Escolares	C	C	C	C	C
C2 Estudiantes integralmente formados	Porcentaje de alumnos que participan en actividades culturales y deportivas	Indica el porcentaje de alumnos que participan en actividades deportivas y culturales	(Número de alumnos que participan en actividades culturales y deportivas/Total de alumnos inscritos) *100	Porcentaje / Trimestral	Gestión / Eficacia	Condiciones climáticas que permitan la realización de eventos culturales y deportivos. Participación de alumnos en ciertos y eventos culturales y deportivos	Reporte del listado de actividades culturales y deportivas por parte del Departamento Académico	C	C	C	C	C
C3 Planta de personal docente calificada	Porcentaje de personal docentes con estudios de posgrado	Mide el porcentaje de personal docente con estudios de posgrado contratados en la UTM (Universidad Tecnológica de Mazatán), en relación con el total de docentes de la institución	(Número de personal docente con estudios de posgrado en la UTM / Número total de personal docente en la UTM) * 100	Porcentaje / Semestral	Gestión / Eficacia	Existen perfiles de personal docente con posgrados disponible a laborar en la UTM. Condiciones de vacantes con posgrado para siempre cumplan con lo contemplado institucional	Convocatoria de contratación institucional y asignación para los ingresos. Nombramiento de la contratación y documentos que acrediten los estudios de posgrado del personal docente. Lo anterior	C	C	C	C	C

Nota: Las metas se definirán hasta la publicación definitiva del Presupuesto de Egresos 2025 en el Periódico Oficial

*Nomenclaturas: 1.- Características del indicador: C = Claro, R = Relevante, E= Económico, M = Monitoreable y A = Adecuado.
2 - Valoración Características del indicador: C = Cumple, CP = Cumple Parcialmente y NC = No Cumple

GOBIERNO DEL ESTADO DE NAYARIT

PRESUPUESTO DE EGRESOS DEL ESTADO DE NAYARIT 2025

PRESUPUESTO BASADO EN RESULTADOS

MATRIZ DE INDICADORES PARA RESULTADOS (MIR)

DEPENDENCIA:	Universidad Tecnológica de Mazatán (UTM)	MIR UTM

PED 2021-2027 CLAVE FUNCIONAL

ODS	E. REC	E. GEN	FIN	FUN	SF	M	PP	NOMBRE DEL PROGRAMA PRESUPUESTARIO (PP)	PP principal	PP Indirecto	Gasto Corriente	Gasto Inverso
4	ER2	ER2-5	02	05	03	E	085	Acceso a una Educación Superior de Calidad para Todos (UTM)	X		X	

Nombre de Beneficiarios:

Nivel/Resumen Narrativo	Nombre del Indicador	Definición	Fórmula	Unidad de Medida Frecuencia	Tipo de Indicador Dimensión a medir	Supuestos	Medios de verificación	Características del indicador*				
C3 Planta de personal docente calificada	Porcentaje de docentes con un nivel de desempeño aceptable	Indica el porcentaje de planta docente en capacitaciones con nivel de desempeño aceptable (calificación mayor a 8)en relación con el total de docentes de la institución.	(Número de docentes con nivel de desempeño aceptable / Total de docentes de la institución) * 100	Porcentaje Trimestral	Estratégico Calidad	Que los docentes aplicasen las técnicas y metodologías de enseñanza e investigación aprendidas en los cursos de profesionalización docente	Resultado de la Unidad de Desempeño Docente, a través del Departamento de Academia	C	C	C	C	C
C4 Apoyos para la permanencia educativa brindada	Porcentaje de estudiantes que reciben becas	Muestra el porcentaje de alumnos que reciben becas internas estatales así como federales).	(Número de estudiantes que reciben becas/Número de estudiantes inscritos) *100	Porcentaje Anual	Gestión Eficacia	Participación de alumnos en las convocatorias de becas. Participación de la comunidad universitaria en las reuniones que ofrece la Universidad que permite la generación de recursos propios. Incremento de contenido en las proyecciones realizadas	Registro de alumnos becados, elaborado por el Departamento de Recursos y Evaluación, Registro de becas Biocuyba	C	C	C	C	C
Actividades								C	R	E	M	A
C1A1 Mantenimiento a la infraestructura para la educación superior	Porcentaje de mantenimiento	Indica el porcentaje de actividades de mantenimiento en edificios y espacios construidos para ofrecer infraestructura de calidad	(Número de actividades de mantenimiento realizadas/Número de actividades de mantenimiento programadas) * 100	Anual Trimestral	Gestión Eficacia	Autorización de solicitudes técnicas presupuestarias para los materiales, herramientas y mano de obra calificada	Formato del programa anual de mantenimiento de UTM realizado por el Departamento de Servicios Generales	C	C	C	C	C
C2A1 Difusión de los programas educativos ofertados	Porcentaje de actividades de difusión de los programas educativos ofertados realizados	Muestra el porcentaje de difusión alcanzada a través de trípticos, conferencias, visitas, espectaculares, telemarketing, radio, etc	(Número de actividades de difusión realizada/Número de actividades de difusión programadas) *100	Porcentaje Semestral	Gestión Eficacia	Autorización de solicitudes técnicas presupuestarias para gastos de promoción	Informe de promoción realizada por el Departamento de Vinculación de UTM	C	C	C	C	C
C2A2 Ampliación de los programas educativos ofertados	Porcentaje de nuevos programas educativos ofertados	Muestra el porcentaje de nuevos programas educativos ofertados realizados en relación a los nuevos programadas educativos ofertados programados	(Número de nuevos programas educativos ofertados realizados/Número de nuevos programas educativos ofertados programados) *100	Porcentaje Anual	Gestión Eficacia	Realización de estudios de factibilidad para la creación de nuevas carreras	Informe del Departamento Académico Formato de notificación de nuevas carreras por parte de la DGCTyP	C	C	C	C	C
C2A3 Implementación del programa de tutorías	Porcentaje de tutorías realizadas	Muestra el porcentaje de programas de tutorías realizadas en la institución, en atención a estudiantes en situación vulnerable y con altas probabilidades de deserción escolar	(Número de tutorías realizadas/Número de tutorías programadas)*100	Porcentaje Trimestral	Gestión Eficacia	Interés de los alumnos en participar y aprobar los cursos de tutorías.	Registro de Tutorías por parte del Departamento Académico de la UTM	C	C	C	C	C
C2A4 Organización de eventos culturales y deportivos	Porcentaje de eventos culturales y deportivos	Muestra el número de eventos culturales y deportivos realizados en relación a los eventos programados	(Número de eventos culturales y deportivos realizados /Número de eventos culturales y deportivos programados) *100	Porcentaje Trimestral	Gestión Eficacia	Participación de los alumnos en las actividades programadas	Formato del Programa de actividades culturales realizado por el Departamento de Academia	C	C	C	C	C

Nota: Las metas se definirán hasta la publicación definitiva del Presupuesto de Egresos 2025 en el Periódico Oficial

*Nomenclaturas: 1 - Características del indicador, C = Clara, R = Relevante, E= Económico, M = Monitoreable y A = Adecuado.
2.- Valoración Características del indicador: C = Cumple, CP = Cumple Parcialmente y NC = No Cumple

GOBIERNO DEL ESTADO DE NAYARIT

PRESUPUESTO DE EGRESOS DEL ESTADO DE NAYARIT 2025

PRESUPUESTO BASADO EN RESULTADOS

MATRIZ DE INDICADORES PARA RESULTADOS (MIR)

DEPENDENCIA:	Universidad Tecnológica de Mazatán (UTM)	MIR UTM

PED 2021-2027 CLAVE FUNCIONAL

ODS	E REC	E. GEN	FIN	FUN	SF	M	PP	NOMBRE DEL PROGRAMA PRESUPUESTARIO (PP)	PP principal	PP Indirecto	Gasto Corriente	Gasto Inversi
4	ER2	ER2-5	02	05	03	E	083	Acceso a una Educación Superior de Calidad para Todos (UTM)	X		X	

Nombre de Beneficiarios:

Nivel/Resumen Narrativo	Nombre del Indicador	Definición	Fórmula	Unidad de Medida / Frecuencia	Tipo de Indicador / Dimensión a medir	Supuestos	Medios de verificación	Características del Indicador*				
C2A5 Realización de ponencias en temas de concientización social y ambiental	Porcentaje de ponencias en temas de concientización social y ambiental	Muestra el porcentaje de ponencias, exposiciones, conferencias en temas de concientización ambiental y social realizadas en relación a las programadas	(Número de ponencias realizadas/Número de ponencias programadas) *100	Porcentaje / Trimestral	Gestión / Eficacia	Interés de colaboración con dependencia públicas y empresas privadas	Reporte del programa de la campaña de concientización realizada por el Departamento Académico	C	C	C	C	C
C3A1 Publicación de convocatorias cuatrimestrales para la contracción de personal docente.	Porcentaje de cumplimiento de publicación de convocatorias de contracción de personal docente.	Mide el grado de cumplimiento en la publicación oportuna de las convocatorias para la contratación de personal docente, conforme al calendario institucional establecido.	(Número de convocatorias publicadas para la contratación de personal docente / Número total de convocatorias programes para su publicación) *100	Porcentaje / Semestral	Gestión / Eficacia	Existe el presupuesto para la emisión de las convocatorias y la contratación del personal docente	Convocatoria del Departamento de academia, cumplimiento y resultados de las evaluaciones Cuestionario del área de recursos humanos.	C	C	C	C	C
C3A2 Capacitación para profesionalización a docentes.	Porcentaje de cursos impartidos a docentes para su profesionalización	Muestra el porcentaje de cursos tomados en relación al diagnóstico de necesidades de profesionalización docente detectadas.	(Número de cursos tomados por los docentes / Número total de cursos programados) * 100	Porcentaje / Trimestral	Gestión / Eficacia	Participación de docentes en los cursos de profesionalización impartidos por gestionados por la Universidad	Constancia de participación en los cursos a través del Departamento de Académia	C	C	C	C	C
C4A1 Gestión de becas de instituciones u organismos federales para estudiantes de la Universidad	Porcentaje de gestiones de becas federales realizadas	Muestra el porcentaje de gestiones de becas federales realizadas en relación a las programadas	(Número de gestiones de becas federales realizadas/Número de gestiones de becas federales programadas) * 100	Porcentaje / Anual	Gestión / Eficacia	Participación de las instituciones privadas para becar a estudiantes, recurso de ingreso propio suficiente	Informe de la gestión de becas y realizada por parte del departamento de Servicios Escolares.	C	C	C	C	C

Nota: Las metas se definirán hasta la publicación definitiva del Presupuesto de Egresos 2025 en el Periódico Oficial

*Nomenclaturas. 1.- Características del Indicador: C = Claro, R = Relevante, E= Económico, M = Monitoreable y A = Adecuado.
2.- Valoración Características del Indicador: C = Cumple, CP = Cumple Parcialmente y NC = No Cumple

GOBIERNO DEL ESTADO DE NAYARIT
PRESUPUESTO DE EGRESOS DEL ESTADO DE NAYARIT 2025
PRESUPUESTO BASADO EN RESULTADOS

DESARROLLO INTEGRAL DE LA FAMILIA DEL ESTADO (DIF)

GOBIERNO DEL ESTADO DE NAYARIT

PRESUPUESTO DE EGRESOS DEL ESTADO DE NAYARIT 2025

PRESUPUESTO BASADO EN RESULTADOS

FICHA TÉCNICA DEL PROGRAMA PRESUPUESTAL

I. VINCULACIÓN PLANEACIÓN-PROGRAMACIÓN-PRESUPUESTACIÓN

Plan Estatal de Desarrollo 2021-2027

Eje rector	Eje(s) general (s)	Programa Sectorial o Especial	Objetivo de Desarrollo Sostenible
Disminuir la Pobreza y Desigualdad	Desigualdades, Identidad	Equidad y justicia social para los más vulnerables	Reducción de las desigualdades

Objetivo general del eje rector: Reducir la pobreza y la desigualdad procurando la atención de los derechos y necesidades básicas de los sectores más vulnerables, reforzando su desarrollo bajo los principios de identidad y libre determinación mediante la instrumentación de acciones y programas de igualdad sustantiva que generen las condiciones para que las personas que al día de hoy enfrentan esta situación puedan acceder a la educación, los servicios de salud, una alimentación adecuada y a un trabajo que les permita vivir en paz y progresar en un entorno de bienestar.

Presupuesto de Egresos 2025

Finalidad funcional del Gasto:	Desarrollo Social

Programa Presupuestal (PP):

Clave Funcional:	Nombre del PP:	PP principal	PP Indirecto	Gasto Corriente	Gasto Invers.
02 06 08 E 094	Asistencia Social para los más Vulnerables	X			X

Descripción de la clasificación funcional del PP

Finalidad:	02	Desarrollo Social
Función:	02 06	Protección Social
Subfunción:	02 06 08	Otros Grupos Vulnerables

II. DESCRIPCIÓN GENERAL DEL PROGRAMA PRESUPUESTAL (PP)

Problemática Principal:

Población residente u originaria del estado de Nayarit de escasos recursos económicos

Población Potencial:	Población Objetivo:
Población Estatal	Población prioritariamente de altos niveles de pobreza con vulnerabilidad por ingreso, salud física y emocional

Beneficiarios del PP:

Objetivos Estratégicos del PP:

Fin	Contribuir a la estabilidad social de las personas en estado de vulnerabilidad y altos niveles de pobreza con la finalidad de facilitar su integración social y sus actividades cotidianas, promoviendo una cultura de equidad , respeto y no discriminación hacia la población
Fin	Contribuir a la estabilidad social de las personas en estado de vulnerabilidad y altos niveles de pobreza con la finalidad de facilitar su integración social y sus actividades cotidianas, promoviendo una cultura de equidad, respeto y no discriminación hacia la población
Fin	Contribuir a subsanar gastos catastróficos ineludibles a las familias en estado de vulnerabilidad social y altos niveles de pobreza que atraviesan por pérdida de un familiar mediante costos accesibles o nulos de los servicios de exequias
Propósito	Población doliente en situación de vulnerabilidad y altos niveles de pobreza en el Estado recibe servicios funerarios de calidad acordes a sus necesidades del velatorio DIF
Propósito	Población en estado de vulnerabilidad por ingreso y altos niveles de pobreza reciben apoyos con Programas de asistencia social
Propósito	Población prioritariamente de altos niveles de pobreza con vulnerabilidad en salud física acceden a apoyos a través de Programas de asistencia social
Propósito	Población doliente en situación de vulnerabilidad y altos niveles de pobreza en el Estado recibe servicios funerarios de calidad acordes a sus necesidades del velatorio DIF
Propósito	Población en estado de vulnerabilidad por ingreso y altos niveles de pobreza reciben apoyos con Programas de asistencia social
Propósito	Población doliente en situación de vulnerabilidad y altos niveles de pobreza en el Estado recibe servicios funerarios de calidad acordes a sus necesidades del velatorio DIF
Propósito	Población en estado de vulnerabilidad por ingreso y altos niveles de pobreza reciben apoyos con Programas de asistencia social

III. RESPONSABLES DEL PROGRAMA PRESUPUESTAL (PP)

Dependencia: DESARROLLO INTEGRAL DE LA FAMILIA DEL ESTADO (DIF)

GOBIERNO DEL ESTADO DE NAYARIT

PRESUPUESTO DE EGRESOS DEL ESTADO DE NAYARIT 2025

PRESUPUESTO BASADO EN RESULTADOS

Unidad(es) Responsable(s): (DIF)

GOBIERNO DEL ESTADO DE NAYARIT

PRESUPUESTO DE EGRESOS DEL ESTADO DE NAYARIT 2025

PRESUPUESTO BASADO EN RESULTADOS

MATRIZ DE INDICADORES PARA RESULTADOS (MIR)

DEPENDENCIA:	Desarrollo Integral de la Familia del Estado (DIF)	MIR DIF

PED 2021-2027 CLAVE FUNCIONAL

ODS	E. REC	E. GEN.	FIN	FUN	SF	M	PP	NOMBRE DEL PROGRAMA PRESUPUESTARIO (PP)	PP principal	PP Indirecto	Gasto Corriente	Gasto Inversi.
10	ER2	ER2-3	02	08	08	E	094	Asistencia Social para los más Vulnerables (Asistencia Social en la Salud)	X			X

Nombre de Beneficiarios:

Nivel/Resumen Narrativo	Nombre del Indicador	Definición	Fórmula	Unidad de Medida / Frecuencia	Tipo de Indicador / Dimensión a medir	Supuestos	Medios de verificación	Características del Indicador*				
								C	R	E	M	A
Fin												
Contribuir a la estabilidad social de las personas en estado de vulnerabilidad y altos niveles de pobreza con la finalidad de facilitar su integración social y sus actividades cotidianas, promoviendo una cultura de equidad, respeto y no discriminación hacia la población	Porcentaje de población vulnerables por carencia sociales atendida	Mide el grado de atención a Población vulnerables por carencia sociales, que los indicadores del CONEVAL calculan que existen en Nayarit cada dos años, en los cuales incluyan a los niveles de pobreza altos	(Población en situación de pobreza y vulnerable atendida / Población en situación de pobreza y vulnerable en el Estado de Nayarit) *100	Porcentaje Anual	Estratégico Eficiencia	Población Vulnerable por carencia Social recibe apoyo de Programa sociales DIF	Programa operativo anual y Acervo Digital Coordinación Salud Familiar, Apoyos a Grupos Vulnerables CONEVAL	C	C	C	C	C
Propósito												
Población prioritariamente de altos niveles de pobreza con vulnerabilidad en salud física acceden a apoyos a través de Programas de asistencia social	Variación porcentual en el número de personas vulnerables con apoyos para su mayor estabilidad	Mide el porcentaje de personas vulnerables que reciben apoyos para mejorar sus condiciones de alimentación, salud física y emocional de un año respecto a otro	((Número total de personas en situación de pobreza y vulnerable con apoyos para su mayor estabilidad en el año actual/ Número total de personas en situación de pobreza y vulnerable con apoyos para su mayor estabilidad en el año anterior) - 1)*100	Variación Porcentual Anual	Estratégico Eficacia	Personas en situación de pobreza y vulnerable solicitan apoyos de los Programas sociales DIF	Programa Operativo Anual y precisa, Coordinación de la Unidad de Planeación Estadística Evaluación y Presupuestación	C	C	C	C	C
Componente												
C1 Personas con alguna discapacidad y/o con algún problema de salud permanente o transitoria con necesidad de aparatos ortopédicos, apoyos funcionales, órtesis o prótesis y pañales, en grupos prioritarios y que no cuentan con los recursos para su adquisición con apoyos entregados.	Porcentaje de personas atendidas con algún problema de discapacidad permanente o transitoria que comprueben la necesidad de apoyos funcionales, órtesis o prótesis y no cuentan con los recursos para su adquisición	Personas con apoyos con alguna discapacidad permanente o transitoria que comprueben la necesidad de apoyos funcionales, de aparatos ortopédicos, apoyos funcionales, órtesis o prótesis y no cuentan con los recursos para su adquisición en el año habiten en el estado.	(Personas beneficiadas con alguna discapacidad permanente o transitoria que no cuentan con los recursos / Personas solicitantes con alguna discapacidad permanente o transitoria que no cuentan con los recursos solicitantes) * 100	Porcentaje Anual	Gestión Eficiencia	Personas con alguna discapacidad permanente o transitoria solicitan apoyos funcionales del DIF	Programa operativo Anual y acervo que genera Unidad de Atención Ciudadana.	C	C	C	C	C
C2 Personas con alguna discapacidad y/o con algún problema de salud permanente o transitoria con necesidad de aparatos ortopédicos, apoyos funcionales, órtesis o prótesis y pañales, en grupos prioritarios y que no cuentan con los recursos para su adquisición con apoyos entregados.	Porcentaje de personas con algún problema de salud que comprueben la necesidad de apoyos funcionales de pañales y no cuentan con los recursos para su adquisición	Personas con apoyos con pañales con algún problema de salud que comprueben la necesidad de apoyos funcionales, descontrol de esfínteres y no cuentan con los recursos para su adquisición en el año y habiten en el estado.	(Personas beneficiadas con pañales con algún problema de salud con descontrol de esfínteres que no cuentan con los recursos / Personas solicitantes de pañales con algún problema de salud con descontrol de esfínteres que no cuentan con los recursos) * 100	Porcentaje Trimestral	Gestión Eficiencia	Personas en estado de vulnerabilidad solicitan apoyos de pañales de DIF	Programa operativo Anual, así como el acervo del mismo, genera Unidad de Atención Ciudadana	C	C	C	C	C
C3 Cirugías reconstructivas, aparatos auditivos, atención médica y medicamentos a personas en situación de vulnerabilidad que padezcan problemas de malformaciones funcionales y tejidos dañados proporcionados	Porcentaje de personas beneficiadas con cirugías reconstructivas, aparatos auditivos y medicamentos	Hombres, mujeres, jóvenes, niñas (os) que padezcan problemas de Frenillo, Labio Leporino, Quiste en el Lóbulo, Microtias, Polidactilia, Secuelas de quemaduras, Sindactilia, Trinal del Carpo y otras malformaciones y lesiños que requieran atención médica, medicamento y aparatos auditivos que se encuentren en situación de vulnerabilidad y que residen preferentemente en el Estado de Nayarit, con apoyos cirugías reconstructivas, aparatos auditivos, medicamento, con ello lograr restablecer la	(Personas beneficiadas con cirugías reconstructivas, aparatos auditivos y medicamentos/Personas que solicitan cirugías reconstructivas, aparatos auditivos y medicamentos) * 100	Porcentaje Trimestral	Gestión Eficiencia	Personas con requisitos de cirugías reconstrucción en, aparatos auditivos, medicamentos atención oftalmológica entre otros solicitan apoyo	Programa, cuantificar Anual, así como el acervo del mismo, Genera la Coordinación de Salud Familiar.					

Nota: Las metas se definirán hasta la publicación definitiva del Presupuesto de Egresos 2025 en el Periódico Oficial

*Nomenclaturas: 1.- Características del indicador: C = Claro, R = Relevante, E= Económico, M = Monitoreable y A = Adecuado.
2.- Valoración Características del indicador: C = Cumple, CP = Cumple Parcialmente y NC = No Cumple

GOBIERNO DEL ESTADO DE NAYARIT

PRESUPUESTO DE EGRESOS DEL ESTADO DE NAYARIT 2025

PRESUPUESTO BASADO EN RESULTADOS

MATRIZ DE INDICADORES PARA RESULTADOS (MIR)

DEPENDENCIA:	Desarrollo Integral de la Familia del Estado (DIF)	MIR DIF

PED 2021-2027 CLAVE FUNCIONAL

ODS	E. REC	E. GEN.	FIN	FUN	SF	M	PP	NOMBRE DEL PROGRAMA PRESUPUESTARIO (PP)	PP principal	PP indirecto	Gasto Corriente	Gasto Inversi.
10	ER2	ER2-3	02	06	08	E	094	Asistencia Social para los más Vulnerables (Asistencia Social en la Salud)	X			X

Nombre de Beneficiarios:

Nivel/Resumen Narrativo	Nombre del Indicador	Definición	Fórmula	Unidad de Medida Frecuencia	Tipo de Indicador/ Dimensión a medir	Supuestos	Medios de verificación	Características del indicador*
		funcionalidad, forma, proporciones y volúmenes del tejido dañado						
C4 Apoyos de atención oftalmológica optométrica profesional y dotación de anteojos a personas de bajos recursos que padecen problemas de agudeza visual otorgados	Porcentaje de personas de bajos recursos con problemas visuales con apoyo oftalmológico y dotación de anteojos beneficiados	Mide el grado de atención a hombres, mujeres, jóvenes y niñas que padezcan problemas de agudeza visual y problemas de catarata, córnea y pterigio, con apoyo de atención optométrica profesional, dotando de anteojos a las personas que padecen problemas de agudeza visual, con el propósito de coadyuvar en el cuidado de la vista;	(Personas de bajos recursos con problemas visuales con apoyo oftalmológico y dotación de anteojos beneficiados/Personas de bajos recursos con problemas visuales que solicitan apoyo oftalmológico y dotación de anteojos) * 100	Porcentaje Trimestral	Gestión Eficiencia	Personas de bajos recursos con problemas visuales solicitan apoyo oftalmológico y dotación de anteojos	Programa operativo Anual, así como el avance del mismo. Dentro la Coordinación de Salud Familiar	C C C C C
Actividades								C R E M A
C1A1 Adquisición de órtesis y prótesis	Porcentaje de órtesis y prótesis adquirido respecto de lo programado	Mide el Promedio de órtesis y prótesis adquiridos respecto a las programadas	(No. de órtesis y prótesis adquiridos/No. de órtesis y prótesis programados a adquirir) *100	Porcentaje Anual	Gestión Eficacia	Se cuenta con los recursos financieros para adquisición de Ortesis y protesis	Programa operativo Anual, así como el avance del mismo, Genera Coordinación de Salud Familiar.	C C C C C
C2A1 Adquisición de paquetes de pañales	Promedio de paquetes de pañales adquiridos por beneficiario	Promedio de paquetes de pañales adquiridos por beneficiario.	(No. de paquetes pañales adquiridos / No. Total, de beneficiarios en el periodo)	Promedio Semestral	Gestión Eficiencia	Se cuenta con los recursos financieros para adquisición de paquetes de pañales	Programa operativo Anual, así como el avance del mismo. Genera Unidad de Atención Ciudadana	C C C C C
C3A1 Gestión de cirugías reconstructivas, aparatos auditivos y medicamentos	Porcentaje de gestión de cirugías reconstructivas, aparatos auditivos y medicamentos otorgadas	Gestión de cirugías reconstructivas, aparatos auditivos y medicamentos	(No. de cirugías reconstructivas, aparatos auditivos y medicamentos gestionados / No. de cirugías reconstructivas, aparatos auditivos y medicamentos solicitadas) * 100	Porcentaje Trimestral	Gestión Eficiencia	Personas con vulnerabilidad atención cirugías reconstructivas, aparatos auditivos y medicamentos	Programa operativo Anual, así como el avance del mismo. Genera Coordinación de Salud Familiar.	C C C C C
C4A1 Adquisición de anteojos y estudios oftalmológico	Porcentaje de anteojos y estudios oftalmológicos adquiridos	Mide el porcentaje de Anteojos y estudios oftalmológicos adquiridos	(No. De anteojos y estudios oftalmológicos adquiridos/No. De antojos y estudios programados a adquirir) * 100	Porcentaje Trimestral	Gestión Eficacia	Existe el recurso financiero para la adquisición de anteojos y estudios oftalmológicos	Programa Operativo Anual y tercer Genera Coordinación de Salud Familiar.	C C C C C

Nota: Las metas se definirán hasta la publicación definitiva del Presupuesto de Egresos 2025 en el Periódico Oficial

*Nomenclaturas: 1.- Características del Indicador: C = Claro, R = Relevante, E= Económico, M = Monitoreable y A = Adecuado. 2.- Valoración Características del Indicador: C = Cumple, CP = Cumple Parcialmente y NC = No Cumple

GOBIERNO DEL ESTADO DE NAYARIT

PRESUPUESTO DE EGRESOS DEL ESTADO DE NAYARIT 2025

PRESUPUESTO BASADO EN RESULTADOS

MATRIZ DE INDICADORES PARA RESULTADOS (MIR)

DEPENDENCIA:	Desarrollo Integral de la Familia del Estado (DIF)	MIR DIF

PED 2021-2027 CLAVE FUNCIONAL

ODS	E. REC	E. GEN	FIN	FUN	SF	M	PP	NOMBRE DEL PROGRAMA PRESUPUESTARIO (PP)	PP principal	PP Indirecto	Gasto Corriente	Gasto Inversión
10	ER2	ER2-3	02	00	08	E	094	Asistencia Social para los mas Vulnerables (Servicios funerarios y tanatología)	X			X

Nombre de Beneficiarios:

Nivel/Resumen Narrativo	Nombre del Indicador	Definición	Fórmula	Unidad de Medida Frecuencia	Tipo de Indicador Dimensión a medir	Supuestos	Medios de verificación	Características del Indicador*					
								C	R	E	M	A	
Fin													
Contribuir a subsanar gastos catastróficos ineludibles a las familias en estado de vulnerabilidad social y altos niveles de pobreza que atraviesan por pérdida de un familiar mediante costos accesibles o nulos de los servicios de exequias	Porcentaje de familias que atraviesan por pérdida de un familiar atendidas por el velatorio DIF	Mide el Porcentaje de familias a las que se les brindó servicio funerario en las instalaciones del Velatorio del DIF, con respecto al número total estimado de familias que atraviesan por la pérdida de un ser querido de acuerdo a la información vigente disponible.	(N. de familias atendidas por el velatorio DIF en el año actual / No. de familias que atraviesan por pérdida familiar en el año actual) * 100	Porcentaje Anual	Estratégico Eficacia	Familias solicitan servicios funerarios	Programa operativo Anual, así como el avance del mismo, Genera Coordinación de Velatorios DIF, Inclusión y Bienestar Económico, datos de INEGI	C	C	C	C	C	
Propósito													
Población doliente en situación de vulnerabilidad y altos niveles de pobreza en el Estado recibe servicios funerarios de calidad acordes a sus necesidades del velatorio DIF	Porcentaje de personas beneficiadas con servicios a bajo costo	Mide el porcentaje de las personas beneficiadas con servicios a bajo costo, con un descuento al servicio brindado a las personas que lo solicitan, respecto del total de beneficiarios.	(No. de familias beneficiadas con servicio a bajo costo / No. de familias beneficiadas)* 100	Porcentaje Trimestral	Estratégico Eficacia	Familias solicitan servicio funerario	Programa operativo Anual, así como el avance del mismo, Genera Coordinación de Velatorio DIF.	C	C	C	C	C	
Población doliente en situación de vulnerabilidad y altos niveles de pobreza en el Estado recibe servicios funerarios de calidad acordes a sus necesidades del velatorio DIF	Porcentaje de personas beneficiadas con servicio funerario gratuito	Mide el porcentaje de personas beneficiadas con servicio funerario gratuito sobre los servicios que brinda Velatorio DIF de ataúd, embalsamado, traslado de cuerpo, servicio de velación, respecto al total de familias que se les otorga el servicio funerario en el velatorio DIF.	(No. de familias beneficiadas con servicio gratuito / No. de familias beneficiadas) * 100	Porcentaje Trimestral	Estratégico Eficacia	Familias solicitan servicio funerario	Programa operativo Anual, así como el avance del mismo, Genera Coordinación de Velatorio DIF.	C	C	C	C	C	
Población doliente en situación de vulnerabilidad y altos niveles de pobreza en el Estado recibe servicios funerarios de calidad acordes a sus necesidades del velatorio DIF	Porcentaje de personas informadas sobre los beneficios del velatorio DIF	Mide el porcentaje de personas informadas sobre los beneficios del Velatorio DIF sobre los servicios que brinda de ataúd, embalsamado, traslado de cuerpo, servicio de velación, con respecto del número de personas encuestadas que recibieron algún servicio.	(No. de personas que dijeron conocer los servicios del velatorio DIF/ No. de personas encuestadas) *100	Porcentaje Trimestral	Estratégico Eficacia	Personas responden encuesta	Programa operativo Anual, así como el avance del mismo, Genera Coordinación de Velatorio DIF.	C	C	C	C	C	
Componente													
C.1. Ataúd, embalsamación, equipo de velación y traslado de cuerpo otorgado	Porcentaje de personas beneficiadas con servicio funerario completo	Mide el porcentaje de personas beneficiadas con servicio funerario completo, como es servicio de ataúd, embalsamado, equipo de velación, traslado de cuerpo, respecto del total de personas beneficiadas.	No. de personas beneficiadas con servicio completo / No. de personas beneficiadas)*100	Porcentaje Trimestral	Gestión Eficiencia	Familias solicitan servicio funerario, Prestación de las familias sobre los servicios funerarios	Programa operativo Anual, así como el avance del mismo, Genera Coordinación de Velatorio DIF.	C	C	C	C	C	
C.2. Instalaciones y equipos de calidad ofrecido	Porcentaje de personas beneficiadas que consideran que los servicios fueron de calidad	Mide el porcentaje de personas beneficiadas que consideran que los servicios fueron de calidad en las instalaciones y equipo como resultado de una encuesta realizada respecto del total de personas beneficiadas	(No. de personas que consideran que los servicios fueron de calidad/ N. de personas beneficiadas) *100	Porcentaje Trimestral	Gestión Calidad	Existe el recurso financiero para mantenimiento de instalaciones Usuarios cuidan beneficiarios	Programa operativo Anual, así como el avance del mismo, Unidad Coordinación de Velatorio DIF	C	C	C	C	C	

Nota: Las metas se definirán hasta la publicación definitiva del Presupuesto de Egresos 2025 en el Periódico Oficial

*Nomenclaturas. 1.- Características del Indicador: C = Claro, R = Relevante, E= Económico, M = Monitoreable y A = Adecuado. 2.- Valoración Características del Indicador: C = Cumple, CP = Cumple Parcialmente y NC = No Cumple

GOBIERNO DEL ESTADO DE NAYARIT

PRESUPUESTO DE EGRESOS DEL ESTADO DE NAYARIT 2025

PRESUPUESTO BASADO EN RESULTADOS

MATRIZ DE INDICADORES PARA RESULTADOS (MIR)

DEPENDENCIA:	Desarrollo Integral de la Familia del Estado (DIF)	MIR DIF

PED 2021-2027 CLAVE FUNCIONAL

OOS	E. REC	E. GEN.	FIN	FUN	SF	M	PP	NOMBRE DEL PROGRAMA PRESUPUESTARIO (PP)	PP principal	PP indirecto	Gasto Corriente	Gasto Inversi.
10	ER2	ER2-3	02	08	08	E	094	Asistencia Social para los más Vulnerables (Servicios funerarios y tanatología)	X			X

Nombre de Beneficiarios:

Nivel/Resumen Narrativo	Nombre del Indicador	Definición	Fórmula	Unidad de Medida Frecuencia	Tipo de Indicador Dimensión a medir	Supuestos	Medios de verificación	Características del Indicador*				
								C	R	E	M	A
C3 Apoyos con consejería y terapia tanatológica por profesionales de la salud, a personas que perdieron un familiar, un miembro de su cuerpo, así como a familiares de personas con alguna discapacidad otorgados.	Porcentaje de personas que atraviesan un proceso de duelo con atención tanatológica	Personas que reciben atención tanatológica, que atraviesan un proceso de duelo: que perdieron un familiar, un miembro de su cuerpo o que tienen hijos o un familiar con alguna discapacidad	(Personas que atraviesan un proceso de duelo con atención tanatológica /Personas que atraviesan un proceso de duelo solicitantes de atención tanatológica) * 100	Porcentaje Trimestral	Gestión Eficiencia	Personas que atraviesan un proceso de duelo solicitan atención tanatológica	Programa operativo Anual, así como el avance del mismo Genera la Coordinación de Inclusión y Bienestar Emocional	C	C	C	C	C
Actividades												
C1A1 Atención de solicitudes de la familia que solicita servicio funerario	Porcentaje de Servicios funerarios otorgados	Muestra el Promedio de servicios funerarios otorgados a familias de bajos recursos que no se descapitalizan por la solventación de un servicio funerario respecto de los solicitados	(Total de servicios funerarios otorgados / Total de servicios funerarios solicitados)*100	Porcentaje Trimestral	Gestión Eficacia	Familias de bajos recursos Solicitan los brindan servicios funerarios	Programa operativo Anual, así como el avance del mismo Genera Coordinación de Velatorio DIF.	C	C	C	C	C
C2A1- Mantenimiento de las instalaciones y equipo	Porcentaje de Mantenimiento de las Instalaciones y equipo realizados.	Muestra el Porcentaje mantenimiento realizado a las instalaciones del velatorio (pintura, impermeabilización, pulido de pisos etc.)	(Número total de mantenimientos de las instalaciones y/o equipos realizados/ Número total de mantenimientos de las instalaciones y/o equipos programados) *100	Porcentaje Trimestral	Gestión Eficacia	Se programa mantenimiento a las instalaciones y/o equipo	Programa Operativo Anual, así como el avance del mismo Genera Coordinación de Velatorio DIF.	C	C	C	C	C
C3A1 Otorgamiento de terapias con atención tanatológica	Promedio de terapias realizadas a personas que atraviesan un proceso de duelo con atención tanatológica	Muestra el promedio de Terapias otorgadas a personas que atraviesan un proceso de duelo con atención tanatológica	(No. De terapias realizadas a personas que atraviesan un proceso de duelo con atención tanatológica / No. De beneficiarios)	Promedio Trimestral	Gestión Eficacia	Personas que solicitaron que atraviesan un proceso de duelo acuden a atención terapéutica	Programa Operativo Anual y Anexo Genera coordinación de Inclusión y Bienestar Emocional	C	C	C	C	C

Nota: Las metas se definirán hasta la publicación definitiva del Presupuesto de Egresos 2025 en el Periódico Oficial

*Nomenclaturas: 1.- Características del indicador: C = Claro, R = Relevante, E= Económico, M = Monitoreable y A = Adecuado.
2 - Valoración Características del Indicador: C = Cumple, CP = Cumple Parcialmente y NC = No Cumple

GOBIERNO DEL ESTADO DE NAYARIT

PRESUPUESTO DE EGRESOS DEL ESTADO DE NAYARIT 2025

PRESUPUESTO BASADO EN RESULTADOS

MATRIZ DE INDICADORES PARA RESULTADOS (MIR)

DEPENDENCIA:	Desarrollo Integral de la Familia del Estado (DIF)	MIR DIF

PED 2021-2027 CLAVE FUNCIONAL

OBS	E. REC	E. GEN.	FIN	FUN	SF	M	PP	NOMBRE DEL PROGRAMA PRESUPUESTARIO (PP)	PP principal	PP Indirecto	Gasto Corriente	Gasto Inversi.
10	ER2	ER2-3	02	05	08	E	094	Asistencia Social para los más Vulnerables (Asistencia social para el Ingreso)	X			X

Nombre de Beneficiarios:

Nivel/Resumen Narrativo	Nombre del Indicador	Definición	Fórmula	Unidad de Medida / Frecuencia	Tipo de Indicador / Dimensión a medir	Supuestos	Medios de verificación	Características del Indicador*	C	R	E	M	A
Fin													
Contribuir a la estabilidad social de las personas en estado de vulnerabilidad y altos niveles de pobreza con la finalidad de facilitar su integración social y sus actividades cotidianas, promoviendo una cultura de equidad, respeto y no discriminación hacia la población	Porcentaje de población vulnerables por carencia sociales atendida	Mida el grado de atención a Población vulnerables por carencia sociales, que los indicadores del CONEVAL calculan que existen en Nayarit cada dos años, en los cuales incluyan a los niveles de pobreza altos	(Población en situación de pobreza y vulnerable atendida/Población en situación de pobreza y vulnerable en el Estado de Nayarit) * 100	Porcentaje Anual	Estratégico Eficacia	La población en situación de pobreza y Vulnerable Solicita el DIF atención de los Programas sociales	Programa Operativo Anual y avance que genera Coordinación de Fomento a las Alimentos y Cuna de la Mujer. Así como datos estadísticos del INEGI		C	C	C	C	C
Propósito													
Población en estado de vulnerabilidad por ingreso y altos niveles de pobreza reciben apoyos con Programas de asistencia social	Variación porcentual en el número de personas vulnerables con más estabilidad en los niveles de pobreza	Personas vulnerables con más estabilidad en los niveles de pobreza	((Número total de personas en situación de pobreza y vulnerable con apoyos para su mayor estabilidad en el año actual/ Número total de personas en situación de pobreza y vulnerable con apoyos para su mayor estabilidad en el año anterior)-1) * 100	Variación Porcentual Anual	Estratégico Eficacia	Las Personas en situación de pobreza y vulnerabilidad solicitan apoyos de los Programas sociales del DIF	Programa Operativo Anual y avance que genera Coordinación de Fomento a las Alimentos y Cuna de la Mujer		C	C	C	C	C
Población en estado de vulnerabilidad por ingreso y altos niveles de pobreza reciben apoyos con Programas de asistencia social	Variación del incremento de artesanías vendidas por artesanos indígenas	Incremento en la venta de artesanías elaboradas por indígena de un año actual respecto el año anterior. Contribuir a que los artesanos indígenas incrementen la venta de sus productos. Artesanías elaboradas Incrementadas. Artesanos indígenas incrementen la venta de sus productos	((No. de artesanías vendidas en el año actual elaboradas por artesanos indígenas/ No. de artesanías vendidas en el año anterior elaboradas por artesanos indígenas)-1) *100	Variación Porcentual Anual	Estratégico Eficacia	Los artesanos indígenas solicitan apoyo para fortalecimiento sus ventas	Programa operativo Anual (POA) y avance del mismo. Que lo genera la Coordinación de Fomento a las Artesanías		C	C	C	C	C
Población en estado de vulnerabilidad por ingreso y altos niveles de pobreza reciben apoyos con Programas de asistencia social	Variación porcentual de artesanías elaboradas	Incremento en artesanías elaboradas de un año actual respecto al año anterior. Artesanos indígenas incrementen la venta de sus productos.	((No. de artesanías elaboradas en el año actual por artesanos indígenas/ No. de artesanías elaboradas en el año anterior por artesanos indígenas)-1) *100	Variación Porcentual Anual	Estratégico Eficacia	Los artesanos indígenas solicitan apoyo	Programa operativo Anual (POA) y avance del mismo. Que lo genera la Coordinación de Fomento a las Artesanías		C	C	C	C	C
Componente													
C.1. Materia Prima a artesanos proporcionada	Porcentaje de artesanos indígenas beneficiados con materia prima	Muestra el porcentaje de artesanos indígenas que se le proporcionó materia prima	(No. de artesanos indígenas que recibieron materia prima / No. de artesanos indígenas que solicitaron materia prima) *100	Porcentaje Trimestral	Gestión Eficiencia	Los artesanos solicitan materia prima	Programa Operativo Anual, así como avances del sistema. Generado por la Coordinación Fomento a las Artesanías.		C	C	C	C	C
C.2. Artesanos indígenas con mano de obra beneficiados	Porcentaje de artesanos indígenas apoyados por mano de obra	Muestra el porcentaje de artesanos indígenas beneficiados con el apoyo de mano de obra.	(No. de artesanos indígenas beneficiados con apoyo de mano de obra / No. de artesanos indígenas que recibieron materia prima) *100	Porcentaje Trimestral	Gestión Eficiencia	Artesanos indígenas solicitan apoyo por mano de obra derivado de la elaboración de artesanías	Programa Operativo Anual, así como avances del sistema. Generado por la Coordinación Fomento a las Artesanías.		C	C	C	C	C

Nota: Las metas se definirán hasta la publicación definitiva del Presupuesto de Egresos 2025 en el Periódico Oficial

*Nomenclaturas: 1.- Características del Indicador: C = Claro, R = Relevante, E= Económico, M = Monitoreable y A = Adecuado.
2.- Valoración Características del Indicador: C = Cumple, CP = Cumple Parcialmente y NC = No Cumple

GOBIERNO DEL ESTADO DE NAYARIT

PRESUPUESTO DE EGRESOS DEL ESTADO DE NAYARIT 2025

PRESUPUESTO BASADO EN RESULTADOS

MATRIZ DE INDICADORES PARA RESULTADOS (MIR)

DEPENDENCIA:	Desarrollo Integral de la Familia del Estado (DIF)	MIR DIF

PED 2021-2027 CLAVE FUNCIONAL

ODS	E. REC	E. GEN.	FIN	FUN	SF	M	PP	NOMBRE DEL PROGRAMA PRESUPUESTARIO (PP)	PP principal	PP Inducido	Gasto Corriente	Gasto Inversi.
10	ER2	ER2-3	02	06	08	E	094	Asistencia Social para los más Vulnerables (Asistencia social para el ingreso)	X			X

Nombre de Beneficiarios:

Nivel/Resumen Narrativo	Nombre del Indicador	Definición	Fórmula	Unidad de Medida Frecuencia	Tipo de Indicador Dimensión a medir	Supuestos	Medios de verificación	Características del Indicador*				
								C	R	E	M	A
C.3. Artesanos en diseño de artesanía asesorados	Porcentaje de artesanos indígenas asesorados en el deseño de la artesanía	Artesanos indígenas asesorados con el diseño de la artesanía	(No. de artesanos indígenas asesorados en el diseño de la artesanía/ No. de artesanos indígenas que recibieron materia prima) * 100	Porcentaje Trimestral	Gestión Eficiencia	Los artesanos cuentan materia prima en el diseño de las artesanías	Programa Operativo Anual, así como avances del mismo. Generados por la Coordinación, Fomento a las Artesanías	C	C	C	C	C
C.4. Servicio de comercializaciones de las artesanías elaboradas por artesanos indígenas proporcionado	Porcentaje de artesanías comercializadas que elaboraron artesanos indígenas	Muestra Porcentaje de cantidad de artesanías comercializadas elaboradas por artesanos indígenas	(No. De artesanías elaboradas por artesanos indígenas beneficiados comercializadas/No. De artesanías elaboradas por artesanos indígenas beneficiados) * 100	Porcentaje Trimestral	Gestión Eficiencia	Artesanos indígenas cuentan apoyo de comercialización de las artesanías elaboradas	Programa operativo Anual, así como el avance del mismo. Cartera Unidad de Planeación Estadística Evaluación y Presupuestación	C	C	C	C	C
C8 Conocimientos habilidades y destrezas a mujeres y hombres de 15 años en adelante para desarrollar un oficio o actividades productivas para el trabajo otorgadas Casa de la mujer	Porcentaje de mujeres y hombres de 15 años en adelante capacitados en conocimientos habilidades y destrezas productivas	Capacitación es y talleres a Mujeres y hombres de 15 años en adelante relacionadas con un oficio calificado que permita desarrollar actividades productivas y conocimiento de instancias públicas y privadas con las cuales puedan gestionar créditos o algún financiamiento que les permita iniciar una actividad productiva, con conocimientos, habilidades y destrezas apoyadas.	(Mujeres y hombres de 15 años en adelante capacitados en conocimientos habilidades y destrezas productivas /Mujeres y hombres de 15 años en adelante que solicitan capacitación en conocimientos habilidades y destrezas productivas) * 100	Porcentaje Trimestral	Gestión Eficiencia	Mujeres y hombres de 15 años en adelante reciben capacitación en conocimientos habilidades y destrezas productivas	Programa operativo Anual, así como el avance de mismo. Generados por la Casa de la Mujer	C	C	C	C	C
Actividades								C	R	E	M	A
C1A1 Adquisición de Materia Prima	Porcentaje de Materia prima adquirida para elaboración de artesanías	Mide el porcentaje de Materia prima adquirida por pieza respecto de la programada	(No. De materia prima adquirida por artesanía para elaborar / No. De materia prima programada a adquirir) *100	Porcentaje Anual	Gestión Eficiencia	Existe el recurso necesario para adquisición de materia prima	Programa Operativo Anual (POA) así como avances del mismo. Generados por la Unidad Fomento a las Artesanías	C	C	C	C	C
C2A1.- Recepción de las artesanías	Porcentaje de artesanías recibidas por Artesanías DIF de los artesanos indígenas	Mide el porcentaje de Artesanías recibidas de los artesanos indígenas	(No. De artesanías recibidas/ No. De artesanías elaboradas) *100	Porcentaje Trimestral	Gestión Eficiencia	Los artesanos indígenas entregan artesanías elaboradas	Programa Operativo Anual (POA), así como avances del mismo. Generados por la Unidad Fomento a las Artesanías	C	C	C	C	C
C3A1.- Otorgamiento de elementos como foto, moldes o ideas, para elaborar los diseños nuevos para línea de producción	Promedio de elementos otorgados Por artesano indígena para la elaboración de nuevos diseños.	Mide el promedio de Elementos otorgados por artesano indígena para elaboración de nuevas artesanías	(No. Elementos otorgados como foto, moldes o ideas para elaboración de nuevas artesanías / No. De artesanos indígenas beneficiados)	Promedio Trimestral	Gestión Eficacia	Los artesanos reciben elementos en diseño	Programa Operativo Anual (POA), así como avances del mismo. Generados por la Unidad Fomento a las Artesanías	C	C	C	C	C
C4A1 - Exhibición y venta de artesanías a través de tiendas o eventos	Porcentaje de Artesanías Comercializadas	Mide el Porcentaje de artesanías comercializadas respecto de las artesanías recibidas	(N de Artesanías comercializadas / No de artesanías recibidas) * 100	Promedio Trimestral	Gestión Eficiencia	Los artesanos indígenas entregan artesanías elaboradas	Programa operativo Anual, así como el avance del mismo. Generados Coordinación de Planeación, Estadística y Evaluación	C	C	C	C	C

Nota: Las metas se definirán hasta la publicación definitivo del Presupuesto de Egresos 2025 en el Periódico Oficial

*Nomenclaturas: I.- Características del indicador, C = Claro, R = Relevante, E= Económico, M = Monitoreable y A = Adecuado.
2 - Valoración Características del indicador, C = Cumple CP = Cumple Parcialmente y NC = No Cumple

GOBIERNO DEL ESTADO DE NAYARIT

PRESUPUESTO DE EGRESOS DEL ESTADO DE NAYARIT 2025

PRESUPUESTO BASADO EN RESULTADOS

MATRIZ DE INDICADORES PARA RESULTADOS (MIR)

DEPENDENCIA:	Desarrollo Integral de la Familia del Estado (DIF)	MIR DIF

PED 2021-2027 CLAVE FUNCIONAL

ODS	E. REC.	E. GEN.	FIN	FUN	SF	M	PP	NOMBRE DEL PROGRAMA PRESUPUESTARIO (PP)	PP principal	PP Indirecto	Gasto Corriente	Gasto Inversi.
10	ER2	ER2-3	02	06	08	E	094	Asistencia Social para los más Vulnerables (Asistencia social para el Ingreso)	X			X

Nombre de Beneficiarios:

Nivel/Resumen Narrativo	Nombre del Indicador	Definición	Fórmula	Unidad de Medida Frecuencia	Tipo de Indicador/ Dimensión a medir	Supuestos	Medios de verificación	Características del Indicador*				
C4A2 -Gestión de recursos para apoyo a artesanos indígenas	Variación porcentual de beneficios económicos por adquisición de artesanías a artesanos indígenas	Mide la variación porcentual de un año respecto al otro de apoyos económicos otorgados por Artesano en beneficio de sus productos elaborados	((Inversión en apoyo a artesanos con adquisición de artesanías en el año actual/ total de artesanos apoyados en el año actual) / (Inversión en apoyo a artesanos con adquisición de artesanías en el año anterior/ total de artesanos apoyados en el año anterior)- 1) *100	Porcentaje Anual	Gestión Eficiencia	Los artesanos indígenas solicitan apoyo para incrementar las ventas de sus productos	Oficios de calculo del incremento del beneficio económico otorgado por artesanía, elaborado por la Coordinación de Planeación, Estadística y Evaluación	C	C	C	C	C
C5A1 Realización de cursos de capacitación a mujeres y hombres de 15 años en adelante	Porcentaje de cursos de capacitación realizados	Mide el número de cursos de capacitación en habilidades y destrezas productivas realizados	(No. de Cursos Realizados /No. de cursos Programados) *100	Porcentaje Semestral	Gestión Eficiencia	Mujeres y Hombres de 15 años en adelante se inscriben en cursos de capacitación	Programa operativo Anual, así como el avance del sistema Oficina Coordinación de Casa de la Mujer.	C	C	C	C	C

Nota: Las metas se definirán hasta la publicación definitiva del Presupuesto de Egresos 2025 en el Periódico Oficial

*Nomenclaturas: 1.- Características del indicador: C = Claro, R = Relevante, E= Económico, M = Monitoreable y A = Adecuado.
2.- Valoración Características del Indicador: C = Cumple, CP = Cumple Parcialmente y NC = No Cumple

GOBIERNO DEL ESTADO DE NAYARIT

PRESUPUESTO DE EGRESOS DEL ESTADO DE NAYARIT 2025

PRESUPUESTO BASADO EN RESULTADOS

FICHA TÉCNICA DEL PROGRAMA PRESUPUESTAL

I. VINCULACIÓN PLANEACIÓN-PROGRAMACIÓN-PRESUPUESTACIÓN

Plan Estatal de Desarrollo 2021-2027 Eje rector	Eje(s) general (s)	Programa Sectorial o Especial	Objetivo de Desarrollo Sostenible
Disminuir la Pobreza y Desigualdad	Desigualdades, Identidad	Equidad y justicia social para los más vulnerables	Reducción de las desigualdades

Objetivo general del eje rector: Reducir la pobreza y la desigualdad procurando la atención de los derechos y necesidades básicas de los sectores más vulnerables, reforzando su desarrollo bajo los principios de identidad y libre determinación mediante la instrumentación de acciones y programas de igualdad sustantiva que generen las condiciones para que las personas que al día de hoy enfrentan esta situación puedan acceder a la educación, los servicios de salud, una alimentación adecuada y a un trabajo que les permita vivir en paz y progresar en un entorno de bienestar.

Presupuesto de Egresos 2025

Finalidad funcional del Gasto:	Desarrollo Social

Programa Presupuestal (PP):

Clave Funcional:	Nombre del PP:	PP principal	PP Indirecto	Gasto Corriente	Gasto Invers.
02 06 03 E 091	Protección, Equidad y Justicia Social para las Familias y los Hijos	X		X	X

Descripción de la clasificación funcional del PP

Finalidad:	02	Desarrollo Social
Función:	02 06	Protección Social
Subfunción:	02 06 03	Familia e Hijos

II. DESCRIPCIÓN GENERAL DEL PROGRAMA PRESUPUESTAL (PP)

Problemática Principal:

Situación de desamparo y vulnerabilidad social de la población de altos niveles de pobreza en el Estado

Beneficiarios del PP:

Población Potencial:	Población Objetivo:
Población residente del estado de Nayarit de escasos recursos económicos	Población en estado de vulnerabilidad y altos niveles de pobreza

Objetivos Estratégicos del PP:

Fin: Contribuir a la estabilidad social de las personas en estado de vulnerabilidad y altos niveles de pobreza con la finalidad de facilitar su integración social y sus actividades cotidianas, promoviendo una cultura de equidad, respeto y no discriminación hacia la población

Propósito: Población prioritariamente de altos niveles de pobreza con vulnerabilidad por carencia alimentaria acceden a apoyos con Programas de asistencia social

III. RESPONSABLES DEL PROGRAMA PRESUPUESTAL (PP)

Dependencia:	DESARROLLO INTEGRAL DE LA FAMILIA DEL ESTADO (DIF)
Unidad(os) Responsable(s):	(DIF)

GOBIERNO DEL ESTADO DE NAYARIT

PRESUPUESTO DE EGRESOS DEL ESTADO DE NAYARIT 2025

PRESUPUESTO BASADO EN RESULTADOS

MATRIZ DE INDICADORES PARA RESULTADOS (MIR)

DEPENDENCIA:	Desarrollo Integral de la Familia del Estado (DIF)	MIR DIF

PED 2021-2027 CLAVE FUNCIONAL

ODS	E. REC	E. GEN.	FIN	FUN	SF	M	PP	NOMBRE DEL PROGRAMA PRESUPUESTARIO (PP)	PP principal	PP Indirecto	Gasto Corriente	Gasto Inversión
10	ER2	ER2-3	02	06	03	E	091	Protección, Equidad y Justicia Social para las Familias y los Hijos (PROTECCION A LAS FAMILIAS)	X		X	X

Nombre de Beneficiarios:

Nivel/Resumen Narrativo	Nombre del Indicador	Definición	Fórmula	Unidad de Medida / Frecuencia	Tipo de Indicador / Dimensión a medir	Supuestos	Medios de verificación	Características del indicador*	C	R	E	M	A
Fin													
Contribuir a la estabilidad social de las personas en estado de vulnerabilidad y altos niveles de pobreza con la finalidad de facilitar su integración social y sus actividades cotidianas, promoviendo una cultura de equidad, respeto y no discriminación hacia la población	Porcentaje de población vulnerables por carencia sociales atendida	Mide el grado de atención a Población vulnerables por carencia sociales, que los indicadores del CONEVAL calculan que existen en Nayarit cada dos años, en los cuales incluyen a los niveles de pobreza altos	(Población en situación de pobreza y vulnerable atendida/Población en situación de pobreza y vulnerable en el Estado de Nayarit) * 100	Porcentaje / Anual	Estratégico / Eficacia	La población en situación de pobreza y vulnerable solicita atención al DIF del ejercicio de los Programas sociales	Programa Operativo Anual, y avance que genera Coordinación de PAD y Alimenta la expertiza, Así mismo datos estadísticos del DIFEN	C	C	C	C	C
Propósito													
Población prioritariamente de altos niveles de pobreza con vulnerabilidad por carencia alimentaria acceden a apoyos con Programas de asistencia social	Porcentaje de personas beneficiadas en situación de vulnerabilidad con dotación alimentaria	Muestra los Beneficiarios y número de integrantes de su Familia beneficiada en situación de vulnerabilidad respecto de la población en rezago alimentario determinado por la CONEVAL	(Número de personas beneficiadas en situación de vulnerabilidad con dotación alimentaria /Número de personas en situación de vulnerabilidad por carencia por acceso a la alimentación registradas por CONEVAL) * 100	Porcentaje / Anual	Estratégico / Eficacia	La población en situación de pobreza y vulnerable Solicitan atención al DIF del programa social Alimentario	Programa Operativo Anual, así como el avance del informe, padrón de beneficiarios) Genera la Coordinación de PAD, Datos CONEVAL	C	C	C	C	C
Componente													
C1 Dotaciones Alimentarias a personas de bajo recursos en plazos óptimos establecidos entregadas	Porcentaje de dotación alimentaria entregada de manera oportuna	Muestra la Dotación alimentaria entregada en los tiempos establecidos a los beneficiarios	(Número total de dotaciones alimentarias entregadas de manera oportuna / Número total de dotaciones alimentarias entregadas) * 100	Porcentaje / Trimestral	Gestión / Eficiencia	La población en situación de pobreza y vulnerable Solicitan atención al DIF del programa social Alimentario	Programa operativo Anual, así como el avance del informe, padrón de beneficiarios) Genera la Coordinación de Programa de Alimentación datos PAD	C	C	C	C	C
C1 Dotaciones Alimentarias a personas de bajo recursos en plazos óptimos establecidos entregadas	Porcentaje de personas de bajo recursos registrados que recibieron dotación alimentaria	Mide la cobertura de entrega de dotación alimentaria a población incluida en el padrón de beneficiarios	(Número personas de bajo recursos registrados que recibieron dotación alimentaria/Número de personas que integran el padrón de beneficiarios del programa Alimentario) * 100	Porcentaje / Trimestral	Gestión / Eficacia	Personas de bajo recursos registrados solicitan dotación alimentaria	Programa operativo Anual, así como el avance del informe, padrón de beneficiarios) Genera la Coordinación de Programa de Alimentación datos PAD	C	C	C	C	C
C2 Raciones alimenticia temporales a familiares de pacientes hospitalizados en la capital del Estado otorgadas	Variación porcentual de las raciones alimenticias otorgadas a familiares de pacientes hospitalizados	Muestra la Variación porcentual de las raciones alimenticias otorgadas en el año actual respecto al mismo periodo trimestral del año anterior a familiares de pacientes que se encuentran hospitalizados, las cuales son entregadas en camión de comida (food truck o gastroneta).	((Raciones alimenticias otorgadasa familiares de pacientes hospitalizados en el periodo t del año actual /Raciones alimenticias otorgadas a familiares de pacientes hospitalizados en el periodo t del año anterior)-1) * 100	Trimestral	Gestión / Eficacia	Personas familiares de pacientes hospitalizados en Tepic solicitan raciones alimenticias	Programa operativo Anual, así como el avance del informe que genera Coordinación de Alimenta la Esperanza	C	C	C	C	C
C2 Raciones alimenticia temporales a familiares de pacientes hospitalizados en la capital del Estado otorgadas	Costo promedio de raciones alimenticias	Mide el costo promedio por ración alimenticia otorgada, verificando que el apoyo sea social y económicamente óptimo.	(Costo total invertido en raciones alimenticias / Raciones alimenticias otorgadas)	Costo Promedio / Trimestral	Gestión / Economía	Familiares de bajo recursos de pacientes hospitalizados en Tepic solicitan raciones alimenticias	Programa operativo Anual, así como el avance del informe, Genera Coordinación de Alimenta la Esperanza	C	C	C	C	C

Nota: Las metas se definirán hasta la publicación definitiva del Presupuesto de Egresos 2025 en el Periódico Oficial

*Nomenclaturas: 1.- Características del indicador: C = Claro, R = Relevante, E= Económico, M = Monitoreable y A = Adecuado.
2.- Valoración Características del Indicador: C = Cumple, CP = Cumple Parcialmente y NC = No Cumple

GOBIERNO DEL ESTADO DE NAYARIT

PRESUPUESTO DE EGRESOS DEL ESTADO DE NAYARIT 2025

PRESUPUESTO BASADO EN RESULTADOS

MATRIZ DE INDICADORES PARA RESULTADOS (MIR)

DEPENDENCIA:	Desarrollo Integral de la Familia del Estado (DIF)	MIR DIF

PED 2021-2027 CLAVE FUNCIONAL

ODS	E. REC	E. GEN.	FIN	FUN	SF	M	PP	NOMBRE DEL PROGRAMA PRESUPUESTARIO (PP)	PP principal	PP Indirecto	Gasto Corriente	Gasto Invers.
10	ER2	ER2-3	02	06	03	E	091	Protección, Equidad y Justicia Social para las Familias y los Hijos (PROTECCION A LAS FAMILIAS)	X		X	X

Nombre de Beneficiarios:

Nivel/Resumen Narrativo	Nombre del Indicador	Definición	Fórmula	Unidad de Medida Frecuencia	Tipo de Indicador/ Dimensión a medir	Supuestos	Medios de verificación	Características del indicador*
Alojamiento temporal a personas que residen fuera de la Ciudad que cuentan con familiar hospitalizado en la Capital del Estado otorgado	Porcentaje de Personas familiares de pacientes hospitalizados en Tepic con residencia lejana.	Alojamiento temporal proporcionando en caso de ser necesario a personas que, por razones de atención hospitalaria de familiares, por lejanía de su lugar de residencia, por sufrir sucesos imprevistos requieran este apoyo que se encuentren en Tepic, Nayarit en este año.	(Personas familiares de pacientes hospitalizados en Tepic con residencia lejana que reciben alojamiento temporal / Personas familiares de pacientes hospitalizados en Tepic con residencia lejana)* 100	Porcentaje Trimestral	Gestión Eficiencia	Familiares de pacientes hospitalizados en Tepic con residencia lejana solicitan alojamiento temporal	Programa operativo Anual, así como el avance del mismo Genera Coordinación de Alimenta la Esperanza.	C C C C C

Actividades

								C R E M A
C1A1 Realización de calendario de entregas de las despensas del programa alimentario	Porcentaje de entregas de despensas del Programa Alimentario	Mide el Porcentaje de cumplimiento del calendario de entregas de despensas distribuidas del Programa Alimentario	(No. de entregas de despensas del programa Alimentario realizadas/No. De entregas programadas del programa de Alimentario)*100	Promedio Trimestral	Gestión Eficiencia	Se realiza programación del calendario de entregas	Programa Operativo Anual, así como el avance del mismo Genera Coordinación Programa de Alimentación: Básica PAB	C C C C C
C2A1 Preparación de Raciones alimenticias	Porcentaje de raciones alimenticias preparadas	Mide el porcentaje de raciones alimenticias que se cocinan para ser entregadas a personas que cuidan de su familiar hospitalizado respecto a las programadas	(No. Total, de raciones alimenticias preparadas / No. Total, de raciones alimenticias programadas a preparar) *100	Porcentaje Trimestral	Gestión Eficiencia	Familiares de pacientes hospitalizados solicitan ración alimentaria	Programa operativo Anual, así como el avance del mismo que genera Coordinación de Alimenta la Esperanza	C C C C C
C3A1 Otorgamiento de Espacios de alojamiento a familiares de pacientes hospitalizados en Tepic con residencia lejana y con inseguridad alimentaria temporal	Promedio de la estancia de familiares de pacientes hospitalizados en Tepic con residencia lejana y con inseguridad alimentaria temporal	Mide el promedio de Estancia de familiares de pacientes hospitalizados en Tepic con residencia lejana y con inseguridad alimentaria temporal respecto a los espacios de alojamientos disponibles	(No. Familiares de pacientes hospitalizados en Tepic con residencia lejana y con inseguridad alimentaria temporal que reciben alojamiento / No. de espacios de alojamientos)	Promedio Semestral	Gestión Eficacia	Familiares de pacientes hospitalizados en Tepic con residencia lejana y con inseguridad alimentaria temporal acuden a solicitar alojamiento	Programa operativo Anual, así como el avance del mismo Genera Coordinación de Alimenta la Esperanza.	C C C C C

Nota: Las metas se definirán hasta la publicación definitiva del Presupuesto de Egresos 2025 en el Periódico Oficial

*Nomenclaturas: 1.- Características del indicador: C = Claro, R = Relevante, E= Económico, M = Monitoreable y A = Adecuado.
2.- Valoración Características del indicador: C = Cumple, CP = Cumple Parcialmente y NC = No Cumple

GOBIERNO DEL ESTADO DE NAYARIT

PRESUPUESTO DE EGRESOS DEL ESTADO DE NAYARIT 2025

PRESUPUESTO BASADO EN RESULTADOS

FICHA TÉCNICA DEL PROGRAMA PRESUPUESTAL

I. VINCULACIÓN PLANEACIÓN-PROGRAMACIÓN-PRESUPUESTACIÓN

Plan Estatal de Desarrollo 2021-2027

Eje rector	Eje(s) general (s)	Programa Sectorial o Especial	Objetivo de Desarrollo Sostenible
Disminuir la Pobreza y Desigualdad	Desigualdades	Equidad y justicia social para los más vulnerables	Hambre cero

Objetivo general del eje rector: Reducir la pobreza y la desigualdad procurando la atención de los derechos y necesidades básicas de los sectores más vulnerables, reforzando su desarrollo bajo los principios de identidad y libre determinación mediante la instrumentación de acciones y programas de igualdad sustantiva que generen las condiciones para que las personas que al día de hoy enfrentan esta situación puedan acceder a la educación, los servicios de salud, una alimentación adecuada y a un trabajo que les permita vivir en paz y progresar en un entorno de bienestar.

Presupuesto de Egresos 2025

Finalidad funcional del Gasto:	Desarrollo Social

Programa Presupuestal (PP):

Clave Funcional:	Nombre del PP:	PP principal	PP Indirecto	Gasto Corriente	Gasto Invers.
02 06 03 E 091	Protección, Equidad y Justicia Social para las Familias y los Hijos (FAM)	X		X	X

Descripción de la clasificación funcional del PP

Finalidad:	02	Desarrollo Social
Función:	02 06	Protección Social
Subfunción:	02 06 03	Familia e Hijos

II. DESCRIPCIÓN GENERAL DEL PROGRAMA PRESUPUESTAL (PP)

Problemática Principal:

Alto grado de desnutrición en niños y adolescentes escolares, en niños menores de 5 años sin escolaridad y en familias en situación de marginación en el Estado.

Beneficiarios del PP:

Población Potencial:	Población Objetivo:
Niñas, niños y adolescentes y familias socialmente vulnerables	Niñas, niños y adolescentes de los planteles oficiales del Sistema Educativo Nacional, menores de cinco años no escolarizados, y sujetos en riesgo y vulnerabilidad, así como, familias en condiciones de emergencia, preferentemente de zonas indígenas, rurales y urbano marginadas

Objetivos Estratégicos del PP:

Fin	Contribuir a la reducción de las vulnerabilidades ligadas al acceso a la alimentación y aquellas que influyen en la asistencia social, en la población en México.
Propósito	P1.- Contribuir a la atención de la población sujeta de asistencia social, priorizando aquellas con mayores vulnerabilidades a través del acceso a la alimentación nutritiva y de calidad, así como apoyos y servicios de asistencia social.
Propósito	P1.- Contribuir a la atención de la población sujeta de asistencia social, priorizando aquellas con mayores vulnerabilidades a través del acceso a la alimentación nutritiva y de calidad, así como apoyos y servicios de asistencia social.

III. RESPONSABLES DEL PROGRAMA PRESUPUESTAL (PP)

Dependencia:	DESARROLLO INTEGRAL DE LA FAMILIA DEL ESTADO (DIF)
Unidad(es) Responsable(s):	(DIF)

GOBIERNO DEL ESTADO DE NAYARIT

PRESUPUESTO DE EGRESOS DEL ESTADO DE NAYARIT 2025

PRESUPUESTO BASADO EN RESULTADOS

MATRIZ DE INDICADORES PARA RESULTADOS (MIR)

DEPENDENCIA:	Desarrollo Integral de la Familia del Estado (DIF)	MIR DIF

PED 2021-2027 CLAVE FUNCIONAL

ODS	E. REC	E. GEN.	FIN	FUN	SF	M	PP	NOMBRE DEL PROGRAMA PRESUPUESTARIO (PP)	PP principal	PP Indirecto	Gasto Corriente	Gasto Inversi
2	ER2	ER2-3	02	06	03	E	091	Protección, Equidad y Justicia Social para las Familias y los Hijos (FAM) (FAM Asistencia Social)	X		X	X

Nombre de Beneficiarios:

Nivel/Resumen Narrativo	Nombre del Indicador	Definición	Fórmula	Unidad de Medida Frecuencia	Tipo de Indicador Dimensión a medir	Supuestos	Medios de verificación	Características del Indicador* C R E M A
Fin								
Contribuir a la reducción de las vulnerabilidades ligadas al acceso a la alimentación y aquellas que influyen en la asistencia social, en la población en México.	Tasa de variación de la población vulnerable por acceso a la alimentación nutritiva y de calidad y de la asistencia social.	Describe la variación que existe en la vulnerabilidad por carencias sociales de la población en México, priorizando la alimentación nutritiva y de calidad y aquellas ligadas a la asistencia social. NOTA: EL SEGUIMIENTO DE ESTE INDICADOR SE REALIZA A NIVEL FEDERAL	((Promedio de las carencias sociales ligadas al programa, a) calidad y espacio de la vivienda; b) acceso a los servicios básicos en la vivienda; y c) acceso a la alimentación nutritiva y de calidad, del año t-2) / (Promedio de las carencias sociales ligadas al programa, a) calidad y espacio de la vivienda; b) acceso a los servicios básicos en la vivienda; y c) acceso a la alimentación nutritiva y de calidad, del año t)-1] x100	Variación Porcentual Bianual	Estratégico Eficacia	Otras variables y Fondos involucrados en la disminución de las brechas y desigualdades mayores con los objetivos. Los Ingresos Externos y Monetarios del DIF implementan operaciones con el recurso del Ramo General 33 FAM-AS. La medición del Índice de Vulnerabilidad Social maneja una variación en decimales	Tasa de variación de la población vulnerable por acceso a la alimentación nutritiva y de calidad y de la asistencia social. Resultados de pobreza en México 2022 a nivel municipio y con entidades federativas. https://www.coneval.org.mx/Medicion/MP/Paginas/Pobreza-inicio.aspx	C C C C C
Propósito								
P1.- Contribuir a la atención de la población sujeta de asistencia social, priorizando aquellas con mayores vulnerabilidades a través del acceso a la alimentación nutritiva y de calidad, así como apoyos y servicios de asistencia social.	Porcentaje de personas beneficiarias que generan, fortalecen habilidades, reciben atención y/o apoyos para implementación de proyectos comunitarios y aquellos de asistencia social que contribuyen a su desarrollo integral.	Mide el número de personas atendidas por los SEDIF mediante capacitaciones, talleres, servicios integrales y apoyos para proyectos comunitarios y/o de asistencia social. NOTA: EL SEGUIMIENTO DE ESTE INDICADOR SE REALIZA A NIVEL FEDERAL	(Número de personas reportadas por los SEDIF como atendidas mediante capacitaciones, talleres, servicios integrales y apoyos para proyectos comunitarios y/o de asistencia social / Número de personas programadas a atender por los SEDIF mediante capacitaciones, talleres, servicios integrales y apoyos para proyectos comunitarios y/o de asistencia social) * 100	Porcentaje Bianual	Estratégico Eficacia	Los Sistemas Estatales DIF operan los programas de acuerdo a las directrices de la ENASAN vigente. El recurso del FAM-AS ejecutado corresponde en igual o mayor proporción que la inflación nacional.	Número de personas reportadas por los SEDIF como atendidas mediante capacitaciones, talleres y servicios integrales: Reportes de los SEDIF al SNDIF de cobertura, distribución y focalización. Número de personas programadas a atender por los SEDIF mediante capacitaciones, talleres y servicios integrales: Proyecto Estatal Anual de Diversos Convenios (PEA-DC) y Proyecto Estatal Anual de Atención a Grupos Prioritarios (PEA-GP)	C C C C C
P1.- Contribuir a la atención de la población sujeta de asistencia social, priorizando aquellas con mayores vulnerabilidades a través del acceso a la alimentación nutritiva y de calidad, así como apoyos y servicios de asistencia social.	Calidad de los hábitos alimentarios de la población beneficiaria de los Programas Alimentarios de la Estrategia Integral de Asistencia Social, Alimentación y Desarrollo Comunitario.	Mide la población beneficiaria de Programas Alimentarios que requieren modificación en sus hábitos alimentarios para lograr una alimentación saludable, es calcula a través de una muestra representativa de los beneficiarios por Entidad Federativa (excluyendo el Programa de AA a Personas en situación de Emergencia o Desastre), lo que permite focalizar los apoyos en materia de orientación alimentaria. NOTA: EL SEGUIMIENTO DE ESTE INDICADOR SE REALIZA A NIVEL FEDERAL	(Población de la muestra representativa nacional que tiene entre 50 y 79 puntos en el Índice de Alimentación Saludable_IAS_ para la población mexicana, en el año t / Población total de la muestra nacional en el año t) * 100	Porcentaje Tetranual	Estratégico Eficacia	Los Sistemas Estatales DIF operan los programas de acuerdo a las directrices de la ENASAN vigente. El recurso del FAM-AS ejecutado corresponde en igual o mayor proporción que la inflación nacional.	Publicación con 50 a 79 puntos en el Índice de Alimentación Saludable (IAS) para la población mexicana en el año Fuente de datos de los cuestionarios aplicados por los SEDIF. Padrón de beneficiarios de los programas alimentarios en el año. Otra, bajo el rubro de la población beneficiaria de los programas alimentarios	C C C C C
P1.- Contribuir a la atención de la población sujeta de asistencia social, priorizando aquellas con mayores vulnerabilidades a través del acceso a la alimentación nutritiva y de calidad, así como apoyos y servicios de asistencia	Variación del estado nutricio de la población escolar (6 a 12 años)	Muestra la variación en la nutrición de la población escolar (6 a 12 años) a nivel nacional, contra la medición inmediata anterior. La evaluación del estado nutricio de la población expone la prevalencia combinada de sobrepeso y obesidad, lo que representa de manera indirecta las tendencias de la nutrición, relacionadas con la dieta y hábitos alimentarios.	(((Porcentaje de niñas y niños escolares con prevalencia combinada de sobrepeso y obesidad de la muestra representativa nacional en el año t)/(Porcentaje de niñas y niños	Tasa Anual	Gestión Eficacia	Los Sistemas Estatales DIF operan los programas de acuerdo a las directrices de la ENASAN vigente. El recurso del FAM-AS ejecutado corresponde en igual o mayor proporción que la inflación nacional	Porcentaje de niñas y niños escolares con prevalencia combinada de sobrepeso y obesidad en el año t en: Evaluación del Estado Nutricional (ENN) realizada cada año por los SEDIF en coordinación con el	C C C C C

Nota: Las metas se definirán hasta la publicación definitiva del Presupuesto de Egresos 2026 en el Periódico Oficial

*Nomenclaturas: 1.- Características del Indicador: C = Claro, R = Relevante, E= Económico, M = Monitoreable y A = Adecuado.
2.- Valoración Características del Indicador: C = Cumple, CP = Cumple Parcialmente y NC = No Cumple

GOBIERNO DEL ESTADO DE NAYARIT

PRESUPUESTO DE EGRESOS DEL ESTADO DE NAYARIT 2025

PRESUPUESTO BASADO EN RESULTADOS

MATRIZ DE INDICADORES PARA RESULTADOS (MIR)

DEPENDENCIA:	Desarrollo Integral de la Familia del Estado (DIF)	MIR DIF

PED 2021-2027 CLAVE FUNCIONAL

ODS	E. REC	E. GEN.	PIN	FUN	SF	M	PP	NOMBRE DEL PROGRAMA PRESUPUESTARIO (PP)	PP principal	PP Indirecto	Gasto Corriente	Gasto Inversi
2	ER2	ER2-3	02	06	03	E	091	Protección, Equidad y Justicia Social para las Familias y los Hijos (FAM) (FAM Asistencia Social)	X		X	X

Nombre de Beneficiarios:

Nivel/Resumen Narrativo	Nombre del Indicador	Definición	Fórmula	Unidad de Medida Frecuencia	Tipo de Indicador/ Dimensión a medir	Supuestos	Medios de verificación	Caracteristicas del indicador*
social.		NOTA: EL SEGUIMIENTO DE ESTE INDICADOR SE REALIZA A NIVEL FEDERAL	escolares con prevalencia combinada de sobrepeso y obesidad de la muestra representativa nacional en el año t - 1))-1)*100				SHCP del año t-1). Porcentaje de niños y niñas escolares con prevalencia combinada de sobrepeso y obesidad en el año t Evaluación del Diseño Programático (EDP), realizada cada año por Ips SHCP en coordinación con el DIFF del año t	

Componente

								C	R	E	M	A
C1.-Apoyos alimentarios nutritivos y de calidad, distribuidos	Tasa de variación de desayunos escolares modalidad caliente brindados por los Sistemas Estatales DIF a nivel nacional a niñas, niños y adolescentes.	Describe la variación del promedio nacional que existe de desayunos calientes que se distribuyen en el total de las Entidades Federativas a niñas, niños y adolescentes del Sistema Educativo Nacional en México. NOTA: EL SEGUIMIENTO DE ESTE INDICADOR SE REALIZA A NIVEL FEDERAL	((Número total de desayunos calientes distribuidos a nivel nacional a las niñas, niños y adolescentes del Sistema Educativo en el año t / Número total de desayunos calientes distribuidos a nivel nacional a las niñas, niños y adolescentes del Sistema Educativo en el año t-1)-1)*100	Porcentaje Anual	Gestión Eficacia	Los Sistemas Estatales y/o Municipales DIF suscriben con los ayuntamientos los convenios necesarios para distribuir apoyos alimentarios de acuerdo a los criterios establecidos por el Sistema Nacional DIF. Los proveedores cumplen con las especificaciones de los anexos técnicos con los Sistemas Estatales DIF en apego a los criterios establecidos por el Sistema Nacional DIF. Los Sistemas Estatales DIF prestan la transición a Alimentación Escolar modalidad Caliente.	Número total de desayunos calientes distribuidos en el año. Reportes de distribución y entrega de los Sistemas Estatales DIF. Total de desayunos escolares distribuidos en el año. Reportes de distribución y entregas de los Sistemas	C	C	C	C	C
C1.-Apoyos alimentarios nutritivos y de calidad, distribuidos	Porcentaje de personas beneficiarias que reciben apoyos de los Programas de Atención Alimentaria, respecto al total de la población con carencia por acceso a la alimentación nutritiva y de calidad en la Entidad.	Mide el porcentaje de personas beneficiarias de los Programas Alimentarios, conforme a la medición del CONEVAL en el indicador de carencia social por acceso a la alimentación nutritiva y de calidad, de acuerdo a los Resultados de pobreza en México por entidades federativas, usando la última medición del CONEVAL disponible.	(Número total de personas beneficiarias de los Programas Alimentarios en el año t / Número total de personas en la Entidad que presentan carencia por acceso a la alimentación nutritiva y de calidad en el año t) *100	Porcentaje Anual	Estratégico Eficacia	Los Sistemas Estatales y/o Municipales DIF suscriben con los ayuntamientos los convenios necesarios para distribuir apoyos alimentarios de acuerdo a los criterios establecidos por el Sistema Nacional DIF. Los proveedores cumplen con las especificaciones de los anexos técnicos con los Sistemas Estatales DIF en apego a los criterios establecidos por el Sistema Nacional DIF. Los Sistemas Estatales DIF prestan la transición a Alimentación Escolar modalidad Caliente.	Número total de personas que reciben apoyos de los programas alimentarios otorgados por el SEDIF. Reporte mensual de capturas y distribución de los Sistemas Estatales DIF. Número total de personas con carencia por acceso a la alimentación nutritiva y de calidad en la Entidad. Medición del CONEVAL. Resultados de pobreza en México (Mides Digitales) a nivel nacional y por entidades federativas, https://www.coneval.org.mx/Medicion/MP/Paginas/AE_pobreza_2022.aspx	C	C	C	C	C
C1.- Apoyos alimentarios nutritivos y de calidad, distribuidos	Proporción de raciones entregadas a las personas beneficiarias de los Programas Alimentarios.	Mide el porcentaje de raciones alimentarias entregadas a las personas beneficiarias de los Programas Alimentarios.	(Número de raciones entregadas en el periodo t / Número total de raciones programadas a distribuir en el periodo t) *100	Porcentaje Trimestral	Gestión Eficacia	Los Sistemas Estatales y/o Municipales DIF suscriben con los ayuntamientos los convenios necesarios para distribuir apoyos alimentarios de acuerdo a los criterios establecidos por el Sistema Nacional DIF. Los proveedores cumplen con las especificaciones de los anexos técnicos con los Sistemas Estatales DIF en apego a los criterios establecidos por el Sistema Nacional DIF. Los Sistemas Estatales DIF prestan la transición a Alimentación Escolar modalidad Caliente.	Número de raciones entregadas a las personas beneficiarias de los Programas Alimentarios. Padrón de beneficiarios de los Sistemas Estatales y/o Municipales DIF. Capturas y Observación consumida por los Sistemas Estatales DIF. Número total de raciones programadas a entregar por el SEDIF a personas beneficiarias de los Programas Alimentarios. Proyecto Estatal Anual de Atención Alimentaria.	C	C	C	C	C

Nota: Las metas se definirán hasta la publicación definitiva del Presupuesto de Egresos 2025 en el Periódico Oficial

*Nomenclaturas: 1.- Caracteristicas del Indicador: C = Claro, R = Relevante, E= Económico, M = Monitoreable y A = Adecuado. 2 - Valoración Caracteristicas del Indicador: C = Cumple, CP = Cumple Parcialmente y NC = No Cumple

GOBIERNO DEL ESTADO DE NAYARIT

PRESUPUESTO DE EGRESOS DEL ESTADO DE NAYARIT 2025

PRESUPUESTO BASADO EN RESULTADOS

MATRIZ DE INDICADORES PARA RESULTADOS (MIR)

DEPENDENCIA:	Desarrollo Integral de la Familia del Estado (DIF)	MIR DIF

PED 2021-2027 CLAVE FUNCIONAL

ODS	E. REC	E. GEN.	FIN	FUN	SF	M	PP	NOMBRE DEL PROGRAMA PRESUPUESTARIO (PP)	PP principal	PP Indirecto	Gasto Corriente	Gasto Inversión
2	ER2	ER2-3	02	06	03	E	091	Protección, Equidad y Justicia Social para las Familias y los Hijos (FAM) (FAM Asistencia Social)	X		X	X

Nombre de Beneficiarios:

Nivel/Resumen Narrativo	Nombre del Indicador	Definición	Fórmula	Unidad de Medida Frecuencia	Tipo de Indicador Dimensión a medir	Supuestos	Medios de verificación	Características del Indicador*				
C2.- Capacitaciones y proyectos otorgados a Grupos de Desarrollo Comunitario.	Porcentaje de Grupos de Desarrollo atendidos mediante capacitaciones y/o proyectos.	Mide el número de Grupos de Desarrollo atendidos por el Sistema Estatal DIF mediante capacitaciones y proyectos, respecto al número de Grupos de Desarrollo programados por el Sistema Estatal DIF a atender durante el año.	(Número de Grupos de Desarrollo atendidos en el año t por el Sistema Estatal DIF mediante capacitaciones y proyectos / Número de Grupos de Desarrollo programados por el Sistema Estatal DIF a atender durante el año t) * 100	Porcentaje Anual	Estratégico Eficiencia	Los Grupos de Desarrollo Comunitario conocen las bondades del Programa de Salud y Nutrición Comunitaria (PSNC) El Sistema Estatal DIF otorga un porcentaje del recurso del FAM-AS a lo establecido del PSNC El Sistema Estatal DIF cuenta el PSNC con apego a los criterios establecidos por el Sistema Nacional DIF.	Grupos de Desarrollo atendidos por el Sistema Estatal DIF, Informe del Titular del PYA DC, Grupos de Desarrollo programados a atender, Proyecto Estatal Anual de Desarrollo Comunitario (PEA-DC)	C	C	C	C	C
C3.- Apoyos y servicios de asistencia social otorgados a grupos de atención prioritaria.	Porcentaje de apoyos y servicios de asistencia social otorgados a través del Programa de Atención a Grupos Prioritarios para mejorar el desarrollo integral de la población.	Mide el porcentaje de apoyos y servicios de asistencia social brindados a grupos de atención prioritaria respecto a los programados a otorgar durante el ejercicio fiscal.	(Número total de apoyos y servicios de asistencia social, brindados a grupos de atención prioritaria en el año t / Total de apoyos y servicios de asistencia social programados en el año t) *100	Porcentaje Trimestral	Estratégico Eficiencia	Los Sistemas Estatales DIF operan el Programa de Atención a Grupos Prioritarios. Cada Sistema Estatal DIF difunde un padrón de beneficiarios del FAM AS durante a los criterios establecidos por el Sistema Nacional DIF para el fortalecimiento de prestación de servicios y brinda apoyos de asistencia social.	Número total de servicios y apoyos de asistencia social otorgados por el SEDIF, Padrón de beneficiarios y apoyos de asistencia social programados por el SEDIF e Informe, Proyecto Estatal Anual de Atención a Grupos	C	C	C	C	C
Actividades												C R E M A
Monitoreo del cumplimiento de los criterios clave para la implementación y entrega de apoyos alimentarios.	Porcentaje de recursos del FAM Asistencia Social destinados a otorgar apoyos alimentarios.	Mide el porcentaje de recurso ejercido por el Sistema Estatal DIF del FAM-AS para adquirir apoyos alimentarios para la atención de la población sujeta de asistencia social.	(Monto total de recursos del Fondo de Aportaciones Múltiples Asistencia Social asignados por el Sistema DIF para otorgar apoyos alimentarios en el año / Total de recursos recibidos por el Sistema DIF del Fondo de Aportaciones Múltiples Asistencia Social Alimentaria en el año) * 100	Porcentaje Anual	Gestión Eficacia	Los Sistemas Estatales DIF destinan al menos el 65% del FAM-AS a la adquisición y entrega de apoyos alimenticios en apego a los criterios establecidos por el Sistema Nacional DIF. Los Sistemas Estatales DIF cumplen con los criterios de calidad e inocuidad establecidos en la normatividad aplicable y por el SNDIF. Los Sistemas Estatales DIF cuentan con proyectos alimentarios en el marco del FAM-AS al momento de presentar su solicitud de los programas alimentarios.	Recibos ejercido por el Sistema Estatal DIF para la adquisición y otorgamiento de apoyos alimentarios, Reporte de datos anual de los recursos ejercidos en los programas de Asistencia Social, Padrón de beneficiarios de recursos del FAM-AS, Publicado a la Entidad Federativa para el ejercicio fiscal en curso, Publicación del Diario Oficial de la Federación Acuerdo por el que se da a conocer a los gobiernos de las entidades federativas la distribución y calendarización para la ministración durante el	C	C	C	C	C
Monitoreo del cumplimiento de los criterios clave para la implementación y entrega de apoyos alimentarios	Porcentaje de insumos alimenticios adquiridos por los Sistemas Estatales DIF para los programas alimentarios entregados a los personas beneficiarios con cumplimiento a los criterios de calidad e inocuidad alimentaria.	Calcule el número de insumos alimenticios cuyos análisis de laboratorio de seguimiento se encuentren dentro de los parámetros de las Especificaciones Técnicas de Calidad, en cumplimiento a los criterios de calidad e inocuidad establecidos en la normativa aplicable y por el Sistema Nacional DIF. NOTA: EL SEGUIMIENTO DE ESTE INDICADOR SE REALIZA A NIVEL FEDERAL	(Número de insumos con análisis de laboratorio con cumplimiento a los criterios de calidad e inocuidad / Número total de insumos que conforman los programas alimentarios) * 100	Porcentaje Anual	Gestión Eficiencia	Los Sistemas Estatales DIF aplican el mínimo el 65% del FAM-AS a la adquisición y entrega de apoyos alimenticios en apego a los criterios establecidos por el Sistema Nacional DIF. Los Sistemas Estatales DIF cumplen con los criterios de calidad e inocuidad alimentaria establecidos en la normatividad aplicable y por el MIDIF. Los Sistemas Estatales DIF incrementan proporcionalmente el recurso del FAM-AS al aumentar de personas beneficiarias de los	Análisis de laboratorio que cumplen con criterios de calidad e inocuidad alimentaria, Análisis de laboratorio de seguimiento	C	C	C	C	C

Nota: Las metas se definirán hasta la publicación definitiva del Presupuesto de Egresos 2025 en el Periódico Oficial

*Nomenclaturas: 1.- Características del Indicador: C = Claro, R = Relevante, E= Económico, M = Monitoreable y A = Adecuado
2.- Valoración Características del indicador: C = Cumple, CP = Cumple Parcialmente y NC = No Cumple

GOBIERNO DEL ESTADO DE NAYARIT

PRESUPUESTO DE EGRESOS DEL ESTADO DE NAYARIT 2025

PRESUPUESTO BASADO EN RESULTADOS

MATRIZ DE INDICADORES PARA RESULTADOS (MIR)

DEPENDENCIA:	Desarrollo Integral de la Familia del Estado (DIF)	MIR DIF

PED 2021-2027 CLAVE FUNCIONAL

ODS	E. REG	E. GEN.	FIN	FUN	SF	M	PP	NOMBRE DEL PROGRAMA PRESUPUESTARIO (PP)	PP principal	PP Indirecto	Gasto Corriente	Gasto Inversi.
2	ER2	ER2-3	02	08	03	E	091	Protección, Equidad y Justicia Social para las Familias y los Hijos (FAM) (FAM Asistencia Social)	X		X	X

Nombre de Beneficiarios:

Nivel/Resumen Narrativo	Nombre del Indicador	Definición	Fórmula	Unidad de Medida Frecuencia	Tipo de Indicador/ Dimensión a medir	Supuestos	Medios de verificación	Características del Indicador*				
						programas alimentarios.						
Monitoreo del cumplimiento de los criterios clave para la implementación y entrega de apoyos alimentarios.	Número de Centros Escolares públicos del nivel preescolar y primaria atendidos por el Sistema Estatal DIF a través de la entrega de Desayunos Escolares.	Porcentaje de Centros Escolares públicos del nivel preescolar y primaria atendidos por el Sistema Estatal DIF respecto a los Centros Escolares públicos del nivel preescolar y primaria en la Entidad Federativa.	(Número de Centros Escolares públicos del nivel preescolar y primaria atendidos por el Sistema Estatal DIF / Número de Centros Escolares públicos del nivel preescolar y primaria en la Entidad Federativa de acuerdo a datos de la Secretaría de Educación Pública) * 100	Porcentaje Semestral	Gestión Eficiencia	Los Sistemas Estatales DIF destinan el menos el 85% del FAM-AS a la adquisición y entrega de apoyos alimentarios sin agregar o los artículos seleccionados por el Sistema Nacional DIF. Los Sistemas Estatales DIF cumplen con los criterios de calidad e inocuidad alimentaria establecidos en la normatividad aplicable y por el SNDIF. Los Sistemas Estatales DIF incrementan progresivamente el recurso del FAM-AS al número de personas beneficiarias de los programas alimentarios.	Centros Escolares públicos del nivel preescolar y primaria en la Entidad Federativa de acuerdo a datos de la Dirección General de Planeación, Programación y Estadística Educativa: https://www.planeacion.sep.gob.mx/principalescifras/ del Cerdos Escolares públicos del nivel preescolar y primaria atendidos por el SEDIF.; Reporte Numérico de Centros Escolares, Comedores y Cocinas que el SEDIF atiende los SNDIF.	C	C	C	C	C
Monitoreo del cumplimiento de los criterios clave para la implementación y entrega de apoyos alimentarios.	Porcentaje de población escolar atendida en la Entidad Federativa mediante el Programa de Alimentación Escolar.	Mide el porcentaje de población escolar en la Entidad Federativa atendida por el Sistema Estatal DIF con el Programa de Alimentación Escolar mediante el FAM-AS, respecto al número de población escolar registrada en la SEP.	(Número de población escolar atendida por el Sistema Estatal DIF con el Programa de Alimentación Escolar mediante el FAM_AS / Número de población escolar registrada en la SEP en el ciclo escolar en curso) *100	Porcentaje Anual	Gestión Eficiencia	Los Sistemas Estatales DIF destinan el menos el 85% del FAM-AS a la adquisición y entrega de apoyos alimentarios sin agregar o los artículos seleccionados por el Sistema Nacional DIF. Los Sistemas Estatales DIF cumplen con los criterios de calidad e inocuidad alimentaria establecidos en la normatividad aplicable y por el SNDIF. Los Sistemas Estatales DIF incrementan progresivamente el recurso del FAM-AS al número de personas beneficiarias de los	Número de población escolar atendida: Registros Mensuales de Cobertura y Distribución; Número de población escolar en 1612* Sistema Estadístico de Consulta de Estadísticas Educativas https://www.planeacion.sep.gob.mx/principalescifras/	C	C	C	C	C
Monitoreo del cumplimiento de los criterios clave para la implementación y entrega de capacitaciones y proyectos en Grupos de Desarrollo Comunitario.	Promedio de visitas de capacitación y/o de seguimiento de proyecto realizadas durante el año por los Promotores Comunitarios a los Grupos de Desarrollo constituidos.	Mide el promedio de número de visitas realizadas durante el año por los Promotores Comunitarios para la implementación de capacitaciones y seguimiento de proyectos a los Grupos de Desarrollo constituidos. NOTA: EL SEGUIMIENTO DE ESTE INDICADOR SE REALIZA A NIVEL FEDERAL	(Visitas realizadas durante el año por los Promotores Comunitarios para la implementación de capacitaciones y seguimiento de proyectos a los Grupos de Desarrollo constituidos / Total de Grupos de Desarrollo vigentes durante el año)	Promedio Anual	Gestión Eficacia	Los Sistemas Estatales DIF destinan el menos el 5% del FAM-AS a la adquisición y entrega de insumos para capacitaciones y proyectos sin agregar a los criterios establecidos por el Sistema Nacional DIF. Los Sistemas Estatales DIF cumplen con la implementación de los tres ejes y componentes de los Grupos de Desarrollo. Los Sistemas Estatales DIF incrementan progresivamente el recurso del FAM-AS al número de personas beneficiarias del Programa de Salud y Bienestar Comunitario.	Número de Grupos de Desarrollo operativos en informe del Proyecto Estatal Anual de Operación Comunitario (PPTA DIF)	C	C	C	C	C
Monitoreo del cumplimiento de los criterios clave para la implementación y entrega de capacitaciones y proyectos en Grupos de Desarrollo Comunitario.	Porcentaje de recursos del FAM Asistencia Social destinados a otorgar capacitaciones y proyectos a Grupos de Desarrollo constituidos.	Mide el porcentaje de recurso ejercido por el Sistema Estatal DIF del FAM-AS en el año corriente para brindar capacitaciones y proyectos a los Grupos de Desarrollo constituidos.	(Monto total de recursos del FAM AS ejercidos por el Sistema Estatal DIF para otorgar capacitaciones y proyectos a Grupos de Desarrollo constituidos, en el año t / Total de recursos recibidos del FAM AS en la Entidad Federativa en el año t)	Porcentaje Anual	Gestión Eficiencia	Los Sistemas Estatales DIF destinan el menos el 5% del FAM-AS a la adquisición y entrega de insumos para capacitaciones y proyectos sin agregar a los criterios establecidos por el Sistema Nacional DIF. Los Sistemas Estatales DIF cumplen con la implementación de los tres ejes y componentes de los Grupos de Desarrollo. Los Sistemas Estatales	Recurso ejercido por el Sistema Estatal DIF para la adquisición y otorgamiento de capacitaciones y proyectos correspondientes a los Grupos de Desarrollo constituidos, durante el ejercicio fiscal en curso. Reporte de cierre	C	C	C	C	C

Nota: Las metas se definirán hasta la publicación definitiva del Presupuesto de Egresos 2025 en el Periódico Oficial

*Nomenclaturas: 1.- Características del Indicador: C = Claro, R = Relevante, E= Económico, M = Monitoreable y A = Adecuado.
2.- Valoración Características del Indicador: C = Cumple, CP = Cumple Parcialmente y NC = No Cumple

GOBIERNO DEL ESTADO DE NAYARIT

PRESUPUESTO DE EGRESOS DEL ESTADO DE NAYARIT 2025

PRESUPUESTO BASADO EN RESULTADOS

MATRIZ DE INDICADORES PARA RESULTADOS (MIR)

DEPENDENCIA:	Desarrollo Integral de la Familia del Estado (DIF)	MIR DIF

PED 2021-2027 CLAVE FUNCIONAL

ODS	E. REC	E. GEN.	FIN	FUN	SF	M	PP	NOMBRE DEL PROGRAMA PRESUPUESTARIO (PP)	PP principal	PP indirecto	Gasto Corriente	Gasto invers
2	ER2	ER2-3	02	06	03	E	091	Protección, Equidad y Justicia Social para las Familias y los Hijos (FAM) (FAM Asistencia Social)	X		X	X

Nombre de Beneficiarios:

Nivel/Resumen Narrativo	Nombre del Indicador	Definición	Fórmula	Unidad de Medida Frecuencia	Tipo de Indicador/ Dimensión a medir	Supuestos	Medios de verificación	Características del Indicador*
			* 100			DIF incrementan proporcionalmente el recurso del FAM AS al número de personas beneficiarias del Programa de Salud y Bienestar Comunitario.	de los recursos ejercidos en los programas de la LIASADC y Reportes trimestrales de recurso ejercido de Desarrollo Comunitario; Recurso del FAM-AS destinado a la Entidad Federativa para el ejercicio fiscal en curso; Publicación del Diario Oficial de la Federación, Acuerdo por el que se da a conocer a los gobiernos de las entidades federativas la distribución y calendarización para la ministración durante el ejercicio fiscal	
Monitoreo del cumplimiento de los criterios clave para la implementación y entrega de apoyos y servicios de asistencia social a grupos de atención prioritaria.	Porcentaje de recursos del FAM Asistencia Social destinados a otorgar apoyos y servicios a grupos de atención prioritaria.	Mide el porcentaje de recurso ejercido por el Sistema Estatal DIF del FAM-AS en el año corriente para brindar apoyos y servicios a grupos de atención prioritaria.	(Monto total de recursos del FAM_AS ejercidos por el Sistema Estatal DIF para otorgar apoyos y servicios a grupos de atención prioritaria en el año t / Total de recursos recibidos del FAM _ AS en la Entidad Federativa en el año t) * 100	Porcentaje Anual	Gestión Eficiencia	Los Sistemas Estatales DIF destinan un porcentaje del recurso del FAM-AS a la adquisición y entrega de apoyos y servicios de asistencia social a grupos de atención prioritaria.	Registro ejercido por el Sistema Estatal DIF para la adquisición y otorgamiento de apoyos y servicios de asistencia social a grupos de atención prioritaria. Reporte de cierre anual de los recursos ejercidos en los programas de la LIASADC y Reportes trimestrales de recurso ejercido de Grupos Prioritarios; Recurso del FAM-AS destinado a la Entidad Federativa para el ejercicio fiscal en curso; Publicación del Diario Oficial de la Federación, Acuerdo por el que se da a conocer a los gobiernos de las entidades federativas la distribución y calendarización para la ministración durante el ejercicio fiscal	C C C C C
Impartición de asesorías técnicas a los Sistemas DIF por parte del Sistema Nacional DIF	Número de observaciones realizadas durante las visitas de seguimiento a la operación de los programas que reciben recurso del FAM-AS.	Mide las observaciones realizadas a los Sistemas Estatales DIF por el Sistema Nacional DIF durante las visitas de seguimiento realizadas. NOTA: EL SEGUIMIENTO DE ESTE INDICADOR SE REALIZA A NIVEL FEDERAL	(Número de áreas de oportunidad detectadas en los Sistemas Estatales DIF por el Sistema Nacional DIF durante las visitas de seguimiento realizadas / Número total de visitas de supervisión realizadas a los Sistemas Estatales DIF por el Sistema Nacional DIF)	Promedio Anual	Gestión Eficacia	Los Sistemas Estatales DIF destinan un porcentaje del recurso del FAM-AS a la adquisición y entrega de apoyos y servicios de asistencia social a grupos de atención prioritaria.	Número de asesorías realizadas a los Sistemas DIF; Minutas de las asesorías realizadas por el Sistema Nacional para el Desarrollo Integral de la Familia Dirección de Atención Alimentaria, documentos oficiales firmados en común acuerdo con cada Sistema DIF; En resguardo de la Dirección de Atención Alimentaria del Sistema Nacional DIF; Número de asesorías programadas; Programa Anual de Trabajo de la Dirección de Atención Alimentaria en resguardo de la Dirección de Atención Alimentaria del	C C C C C

Nota: Las metas se definirán hasta la publicación definitiva del Presupuesto de Egresos 2025 en el Periódico Oficial

*Nomenclaturas: 1.- Características del Indicador: C = Claro, R = Relevante, E= Económico, M = Monitoreable y A = Adecuado.
2.- Valoración Características del Indicador, C = Cumple, CP = Cumple Parcialmente y NC = No Cumple

GOBIERNO DEL ESTADO DE NAYARIT
PRESUPUESTO DE EGRESOS DEL ESTADO DE NAYARIT 2025
PRESUPUESTO BASADO EN RESULTADOS

UNIVERSIDAD POLITÉCNICA DEL ESTADO DE NAYARIT (UPEN)

GOBIERNO DEL ESTADO DE NAYARIT

PRESUPUESTO DE EGRESOS DEL ESTADO DE NAYARIT 2025

PRESUPUESTO BASADO EN RESULTADOS

FICHA TÉCNICA DEL PROGRAMA PRESUPUESTAL

I. VINCULACIÓN PLANEACIÓN-PROGRAMACIÓN-PRESUPUESTACIÓN

Plan Estatal de Desarrollo 2021-2027

Eje rector	Eje(s) general (s)	Programa Sectorial o Especial	Objetivo de Desarrollo Sostenible
Disminuir la Pobreza y Desigualdad	Educación	Disminuir el Rezago Educativo	Educación de calidad

Objetivo general del eje rector: Reducir la pobreza y la desigualdad procurando la atención de los derechos y necesidades básicas de los sectores más vulnerables, reforzando su desarrollo bajo los principios de identidad y libre determinación mediante la instrumentación de acciones y programas de igualdad sustantiva que generen las condiciones para que las personas que al día de hoy enfrentan esta situación puedan acceder a la educación, los servicios de salud, una alimentación adecuada y a un trabajo que les permita vivir en paz y progresar en un entorno de bienestar.

Presupuesto de Egresos 2025

Finalidad funcional del Gasto:	Desarrollo Social

Programa Presupuestal (PP):

Clave Funcional:	Nombre del PP:	PP principal	PP indirecto	Gasto Corriente	Gasto Invers.
02 05 03 E 083	Acceso a una Educación Superior de Calidad para Todos	X		X	

Descripción de la clasificación funcional del PP

Finalidad:	02	Desarrollo Social
Función:	02 05	Educación
Subfunción:	02 05 03	Educación Superior

II. DESCRIPCIÓN GENERAL DEL PROGRAMA PRESUPUESTAL (PP)

Problemática Principal:

Bajo Índice de Absorción de egresados de la Educación Media Superior de la Zona de Influencia (Tepic, Xalisco, San Blas, Santa María del Oro, Santiago Ixcuintla)

Beneficiarios del PP:

Población Potencial:	Población Objetivo:
Egresados de la Educación Media Superior en la zona de influencia	Egresados de la Educación Media Superior Matriculados en la UPEN

Objetivos Estratégicos del PP:

Fin	Contribuir al Mejoramiento de cobertura y calidad de servicios de educación superior en el estado de Nayarit
Propósito	Los Egresados de la EMS de la zona de influencia (Tepic, Xalisco, San Blas, Santa María del Oro, Santiago Ixcuintla) se inscriben en mayor número a la UPEN

III. RESPONSABLES DEL PROGRAMA PRESUPUESTAL (PP)

Dependencia:	UNIVERSIDAD POLITÉCNICA DEL ESTADO DE NAYARIT (UPEN)
Unidad(es) Responsable(s):	(UPEN)

GOBIERNO DEL ESTADO DE NAYARIT

PRESUPUESTO DE EGRESOS DEL ESTADO DE NAYARIT 2025

PRESUPUESTO BASADO EN RESULTADOS

MATRIZ DE INDICADORES PARA RESULTADOS (MIR)

DEPENDENCIA:	UNIVERSIDAD POLITÉCNICA DEL ESTADO DE NAYARIT (UPEN)	MIR UPEN

PED 2021-2027 CLAVE FUNCIONAL

ODS	E. REC	E. GEN.	FIN	FUN	SF	M	PP	NOMBRE DEL PROGRAMA PRESUPUESTARIO (PP)	PP principal	PP Indirecto	Gasto Corriente	Gasto Invers.
4	ER2	ER2-5	02	05	03	E	083	Acceso a una Educación Superior de Calidad para Todos (UPEN)	X		X	

Nombre de Beneficiarios:

Nivel/Resumen Narrativo	Nombre del Indicador	Definición	Fórmula	Unidad de Medida Frecuencia	Tipo de Indicador/ Dimensión a medir	Supuestos	Medios de verificación	Características del indicador*				
Fin								C	R	E	M	A
Contribuir al Mejoramiento de cobertura y calidad de servicios de educación superior en el estado de Nayarit	Porcentaje de alumnos inscritos en la UPEN en relación a los alumnos egresados de la Educación Media Superior inscritos en el estado	Muestra la Cobertura de espacios educativos para egresados de la Educación Media Superior (EMS) que atienda la UPEN	(Alumnos Inscritos en UPEN/ Alumnos Inscritos en Educación Superior del Estado) *100	Porcentaje / Anual	Estratégico / Eficacia	Los egresados de EMS muestran interés en inscribirse como alumnos de la UPEN	Archivo electrónico de la estadística 911 del ciclo vigente, elaborado por la Dirección de Planeación y Evaluación y bajo información se proveída por el Departamento de Servicios Escolares de la UPEN, así como base de datos de los estudiantes de bachilleres provenga a egresar de la zona de influencia, actualizado por el Departamento de Vinculación, Educación Continua y Servicios al Sector Productivo de la	C	C	C	C	C
Propósito								C	R	E	M	A
Los Egresados de la EMS de la zona de Influencia (Tepic, Xalisco, San Blas, Santa María del Oro, Santiago Ixcuintla) se Inscriben en mayor número a la UPEN	Variación Porcentual de alumnos inscritos en la UPEN del año actual respecto al año anterior	Muestra el Comportamiento de crecimiento de la matrícula de un año respecto al año anterior	((Alumnos Inscritos en UPEN en el año actual/ Alumnos Inscritos en UPEN en el año inmediato anterior)-1) *100	Variación Porcentual / Anual	Estratégico / Eficacia	Los egresados de EMS muestran interés en inscribirse como alumnos de la UPEN	Archivo electrónico de la estadística 911 del ciclo vigente, elaborado por la Dirección de Planeación y Evaluación y bajo información se proveída por el Departamento de Servicios Escolares de la UPEN.	C	C	C	C	C
Componente								C	R	E	M	A
C1 Promoción y difusión de la Oferta Educativa Realizada	Porcentaje de Alumnos contactados e egresar de la EMS de la zona de influencia	Indica el porcentaje de alumnos a egresar de la Educación Media Superior (EMS) contactados para difusión y promoción de la oferta educativa a través de un Programa Anual de Promoción y Difusión de la oferta educativa, el cual contempla visitas a bachilleratos de la zona de influencia, participación en expo-ferias educativas, ferias del bachiller, redes sociales y medios de comunicación masiva.	(Total de prospectos de EMS inscritos en UPEN/Total de prospectos de EMS contactados en la promoción de la oferta educativa) * 100	Porcentaje / Anual	Estratégico / Eficacia	Las instituciones educativas de Educación Media Superior proporcionan las facilidades para el acceso a sus instalaciones	Archivo electrónico de la estadística de promoción y difusión del año vigente, elaborado por el Departamento de Vinculación, Educación Continua y Servicios al Sector Productivo de la UPEN	C	C	C	C	C
C2 Docentes capacitados	Porcentaje de docentes capacitados	Muestra el Porcentaje de personal docente capacitados en estrategias didácticas y de su perfil curricular	(Número de docentes con perfil, capacidades y actualizaciones requeridas /Total de docentes de la UPEN)* 100	Porcentaje / Anual	Gestión / Eficiencia	Los docentes acceden a participar en las capacitaciones programadas	Archivo electrónico de la estadística vigente de la Secretaría Académica de la UPEN	C	C	C	C	C
C3 Instalaciones adecuadas habilitadas	Porcentaje de espacios educativos habilitados	Muestra el porcentaje de espacios habilitados (Aulas, laboratorios y talleres) respecto de los requeridos en los programas de estudio	(Espacios Educativos habilitados/ Total de Espacios educativos requeridos)*100	Porcentaje / Anual	Gestión / Eficiencia	Los recursos son asignados para la infraestructura del plantel UPEN	Archivo electrónico vigente del registro del inventario de Recursos Materiales y Servicios Generales de la UPEN	C	C	C	C	C

Nota: Las metas se definirán hasta la publicación definitiva del Presupuesto de Egresos 2025 en el Periódico Oficial

*Nomenclaturas: 1 - Características del Indicador: C = Claro, R = Relevante, E= Económico, M = Monitoreable y A = Adecuado
2 - Valoración Características del Indicador: C = Cumple, CP = Cumple Parcialmente y NC = No Cumple

GOBIERNO DEL ESTADO DE NAYARIT

PRESUPUESTO DE EGRESOS DEL ESTADO DE NAYARIT 2025

PRESUPUESTO BASADO EN RESULTADOS

MATRIZ DE INDICADORES PARA RESULTADOS (MIR)

DEPENDENCIA:	UNIVERSIDAD POLITÉCNICA DEL ESTADO DE NAYARIT (UPEN)	MIR UPEN

PED 2021-2027 CLAVE FUNCIONAL

OD/S	E. REC	E. GEN.	FIN	FUN	SF	M	PP	NOMBRE DEL PROGRAMA PRESUPUESTARIO (PP)	PP principal	PP Indirecto	Gasto Corriente	Gasto Inversión
4	ER2	ER2-5	02	05	03	E	083	Acceso a una Educación Superior de Calidad para Todos (UPEN)	X		X	

Nombre de Beneficiarios:

Nivel/Resumen Narrativo	Nombre del Indicador	Definición	Fórmula	Unidad de Medida Frecuencia	Tipo de Indicador Dimensión a medir	Supuestos	Medios de verificación	Características del Indicador*				
C4 Formación Educativa Bilingüe Proporcionada	Porcentaje de egresados de TSU e Ingeniería y Licenciatura con certificación Internacional de nivel B1 y B2+ en el Idioma Inglés	Muestra el porcentaje de egresados de Técnico Superior Universitario (TSU) e Ingeniería y Licenciatura con certificación B1 y B2+, en el Idioma Inglés respecto al total de egresados de Técnico Superior Universitario (TSU) e Ingeniería y Licenciatura B1 o Intermedio: Se puede entender lo esencial de textos sobre temas cotidianos (trabajo, estudios, ocio). B2 o Intermedio alto: Se puede comprender las ideas principales de textos más complejos, incluidos temas técnicos de su área. Y también se puede conversar con fluidez y naturalidad con hablantes nativos y escribir textos claros y detallados sobre varios temas. Siendo este el nivel de inglés certificado, requisito para la titulación del nivel Licenciatura o Ingeniería en UPEN, para carreras que siguen la Opción Educativa BIS.	(Total egresados de TSU e Ingeniería y Licenciatura con certificación Internacional de nivel B1 y B2+/ Total de egresados de TSU e Ingeniería y Licenciatura)*100	Porcentaje Anual	Gestión Calidad	Los alumnos se esfuerzan por alcanzar mayor dominio del idioma inglés	Archivo electrónico del registro de certificaciones de acreditación que presentan los alumnos de participación del idioma inglés Departamento de Idiomas de la UPEN	C	C	C	C	C
C5 Apoyos de Becas a Estudiantes Otorgado	Porcentaje de alumnos con becas otorgadas	Muestra el porcentaje de alumnos que obtuvieron algún tipo de beca respecto a la matrícula total	(Alumnos con becas otorgada/Total de la matrícula) *100	Porcentaje Anual	Gestión Eficiencia	Los alumnos son beneficiados con beca	Archivo electrónico del registro de estudiantes beneficiados, que se encuentra en el Departamento de Becas, Extensión, Estudios y Seguimiento de Egresados de la UPEN	C	C	C	C	C
C6 Estadías Profesionales concluidas	Porcentaje de alumnos con estadías profesionales concluidas	Muestra el porcentaje de alumnos de 8° y 10° cuatrimestre con estadías profesionales concluidas para el fortalecimiento de competencias profesionales	(Total de alumnos con estadías profesionales concluidas/Total de alumnos que cursan la estadía) *100	Porcentaje Semestral	Gestión Eficiencia	Las empresas aceptan a los alumnos para la realización de sus estadías Los alumnos cumplen criterios para la realización de sus estadías	Archivo electrónico vigente del registro de calificaciones de los estudiantes que realizaron estancia, ubicados por los coordinadores de Carrera y el Departamento de Becas, Extensión, Estudios y Seguimiento de Egresados de la UPEN.	C	C	C	C	C
C7 Tutorías otorgadas	Porcentaje de alumnos con tutorías recibidas	Señala el porcentaje de alumnos atendidos por el profesor asignado como tutor en el Programas de Tutorías para disminuir los problemas de aprendizaje mediante la detección de factores de vulnerabilidad y atención de necesidades durante su trayectoria escolar.	(Alumnos que recibieron tutoría /Total de alumnos inscritos en UPEN)*100	Porcentaje Semestral	Gestión Eficacia	Los alumnos solicitan apoyo de tutoría	Archivo electrónico vigente del registro de estudiantes que recibieron tutoría, elaborado por los Coordinadores de Carrera de la UPEN MEGASUP	C	C	C	C	C
C8 Asesorías otorgadas	Porcentaje de alumnos con asesorías recibidas	Señala el Porcentaje de alumnos que se incluyeron en el Programas de Asesorías. La asesoría es un proceso de acompañamiento y orientación personalizada que busca fortalecer las competencias y habilidades de los estudiantes para lograr su desarrollo integral, mejorar su desempeño académico y profesional, y alcanzar sus objetivos personales y profesionales	(Alumnos que recibieron asesoría / Total de alumnos inscritos en UPEN) *100	Porcentaje Semestral	Gestión Eficacia	Los alumnos asesoran apoyo de asesoría	Reporte Administrativo de Alumnos registrados con Asesoría de la UPEN Electrónico. Elaborado por los Coordinadores de Carrera	C	C	C	C	C

Actividades C R E M A

Nota: Las metas se definirán hasta la publicación definitiva del Presupuesto de Egresos 2025 en el Periódico Oficial

*Nomenclatura: 1.- Características del Indicador: C = Claro, R = Relevante, E= Económico, M = Monitoreable y A = Adecuado. 2.- Valoración Características del Indicador: C = Cumple, CP = Cumple Parcialmente y NC = No Cumple

GOBIERNO DEL ESTADO DE NAYARIT

PRESUPUESTO DE EGRESOS DEL ESTADO DE NAYARIT 2025

PRESUPUESTO BASADO EN RESULTADOS

MATRIZ DE INDICADORES PARA RESULTADOS (MIR)

DEPENDENCIA:	UNIVERSIDAD POLITÉCNICA DEL ESTADO DE NAYARIT (UPEN)	MIR UPEN

PED 2021-2027 CLAVE FUNCIONAL

ODS	E. INEC	E. GEN	FIN	FUN	SF	M	PP	NOMBRE DEL PROGRAMA PRESUPUESTARIO (PP)	PP principal	PP Indirecto	Gasto Corriente	Gasto Inversi
4	ER2	ER2-5	02	05	03	E	083	Acceso a una Educación Superior de Calidad para Todos (UPEN)	X		X	

Nombre de Beneficiarios:

Nivel/Resumen Narrativo	Nombre del Indicador	Definición	Fórmula	Unidad de Medida Frecuencia	Tipo de Indicador/ Dimensión a medir	Supuestos	Medios de verificación	Características del Indicador*				
C1A1 Promoción de la oferta educativa con los egresados de EMS	Porcentaje de egresados de EMS inscritos en la UPEN, derivado de la promoción de la oferta educativa	Muestra el porcentaje de egresados de EMS inscritos en la UPEN con relación a los egresados de EMS contactados durante la promoción de la oferta educativa de la UPEN, es decir, los alumnos de EMS que, durante la etapa de promoción y difusión de la oferta educativa, fueron contactados e identificados como prospectos, al manifestar interés por alguno de los Programas Educativos ofertados	(Alumnos contactados a egresar de la EMS de la zona de influencia/ Alumnos a Egresar en la EMS de la Zona de Influencia)*100	Porcentaje Anual	Gestión Eficiencia	Los planteles son interesados de la oferta educativa de la UPEN	Reporte administrativo obtenido para el monitoreo y difusión de la oferta educativa, elaborado por el Departamento de Vinculación, Educación Continua y Servicios al Sector Productivo de la UPEN	C	C	C	C	C
C2A1 Programación de capacitación docente	Porcentaje de acciones de capacitación de docentes realizadas	Muestra el porcentaje de cursos de capacitación impartidos a docentes realizados respecto a los proyectados dentro del Programa Anual de Capacitación	(Número de cursos de capacitación impartidos/Número de cursos de capacitación programados)*100	Porcentaje Anual	Gestión Eficiencia	Los docentes asisten recibir capacitación a través de cursos	Archivo electrónico vigente de las acciones de capacitación, elaborado por la Secretaría Académica de la UPEN	C	C	C	C	C
C2A1 Elaboración de proyectos de equipamiento e infraestructura	Porcentaje de proyectos de equipamiento e infraestructura elaborados y autorizados para su ejecución	Muestra la relación porcentual entre los proyectos de equipamiento e infraestructura elaborados por la UPEN y el total de proyectos de equipamiento e infraestructura autorizados por instancias municipales, estatales y federales autorizados con recursos para su ejecución	(Total proyectos autorizados con recursos/Total de proyectos de equipamiento e infraestructura elaborados)*100	Porcentaje Anual	Gestión Eficiencia	Las autoridades disponen recursos para el equipamiento y la infraestructura de las universidades	Archivo electrónico vigente del registro de proyectos autorizados aplicados, realizado por el Departamento de Recursos Materiales y Servicios Generales de la UPEN	C	C	C	C	C
C4A1 Aplicación de examen de certificación internacional a estudiantesde TSU y Licenciatura	Porcentaje de exámenes de certificación internacional aplicados a los estudiantes de TSU y Licenciatura	Mide el total de exámenes aplicados a los estudiantes para obtener su certificación internacional en el idioma inglés	(Total de exámenes aplicados/Total de exámenes programados)*100	Porcentaje Semestral	Gestión Eficiencia	Los alumnos cursan el periodo/ espacio del idioma inglés a fin del cuatrimestre cursa	Archivo electrónico vigente del registro de aplicación de examen de inglés, publicado por la Secretaría Académica de la UPEN.	C	C	C	C	C
C5A1 Adjudicación de becas internas a estudiantes con alto rendimiento académico y desempeño deportivo	Porcentaje de becas internas otorgadas	Muestra la relación porcentual entre becas internas otorgadas y el total de becas internas programadas	(Total de becas internas otorgadas/Total de becas internas gestionadas)*100	Porcentaje Anual	Gestión Eficiencia	Existen recursos presupuestarios para otorgar becas internas	Archivo electrónico vigente del registro de alumnos de apoyo económico para el pago de sus becas, elaborado por el Departamento de Becas, Estímulos, Estadías y Seguimiento de Egresados de la	C	C	C	C	C
C5A2 Gestión para la adjudicación de becas externas a estudiantes con vulnerabilidad económica	Porcentaje de becas externas otorgadas	Muestra la relación porcentual entre becas externas otorgadas y el total de becas externas programadas	(Total de becas externas otorgadas/Total de becas externas gestionadas)*100	Porcentaje Anual	Gestión Eficiencia	Las instancias empresariales, privadas, estatales y públicas realizan cursos abierto para el otorgamiento de becas externas	Archivo electrónico vigente del registro de alumnos de apoyo económico para el pago de sus becas, elaborado por el Departamento de Becas, Estímulos, Estadías y Seguimiento de Egresados de la	C	C	C	C	C
C6A1 Formalización de convenios con empresas y organismos públicos y sociales	Porcentaje de convenios firmados con empresas y organismos vinculados	Muestra los convenios firmados para formalizar las acciones y compromisos con empresas vinculadas.	(Convenios firmados con empresas y organismos vinculados/Total de empresas y organismos vinculados)*100	Porcentaje Anual	Gestión Eficiencia	Las empresas de la zona de influencia aceptan formalizar su vinculación con la forma de un convenio	Archivo electrónico vigente del registro de convenios firmados con empresas vinculadas, elaborado por el Departamento de Vinculación, Educación Continua y Servicios al Sector Productivo de la	C	C	C	C	C

Nota: Las metas se definirán hasta la publicación definitiva del Presupuesto de Egresos 2025 en el Periódico Oficial

*Nomenclaturas: 1.- Características del Indicador; C = Claro, R = Relevante, E= Económico, M = Monitoreable y A = Adecuado.
2.- Valoración Características del Indicador: C = Cumple, CP = Cumple Parcialmente y NC = No Cumple

GOBIERNO DEL ESTADO DE NAYARIT

PRESUPUESTO DE EGRESOS DEL ESTADO DE NAYARIT 2025

PRESUPUESTO BASADO EN RESULTADOS

MATRIZ DE INDICADORES PARA RESULTADOS (MIR)

DEPENDENCIA:	UNIVERSIDAD POLITÉCNICA DEL ESTADO DE NAYARIT (UPEN)	MIR UPEN

PED 2021-2027 CLAVE FUNCIONAL

ODS	E REC	E. GEN	FIN	FUN	SF	M	PP	NOMBRE DEL PROGRAMA PRESUPUESTARIO (PP)	PP principal	PP indirecto	Gasto Corriente	Gasto Invers.
4	ER2	ER2-5	02	05	03	E	083	Acceso a una Educación Superior de Calidad para Todos (UPEN)	X		X	

Nombre de Beneficiarios:

Nivel/Resumen Narrativo	Nombre del Indicador	Definición	Fórmula	Unidad de Medida Frecuencia	Tipo de Indicador/ Dimensión a medir	Supuestos	Medios de verificación	Características del indicador*				
C6A2 Evaluación de tesinas en estadías	Porcentaje de tesinas de estadía aprobadas	Muestra el total de tesinas aprobadas realizadas por los estudiantes de TSU y Licenciatura durante su proceso de estadía para la obtención de su título profesional	(Total de tesinas aprobadas / Total de tesinas evaluadas) *100	Porcentaje Anual	Gestión Eficiencia	Los alumnos que realizan la estadía lo aprueban	Archivo electrónico vigente del registro capacitor consultado para la realización de estadías, elaborado por el Departamento de Becas, Estancias, Estadías y Seguimiento de Egresados de la	C	C	C	C	C
C7A1 Programación de tutorías individuales y grupales	Porcentaje de tutorías realizadas	Muestra las tutorías individuales y grupales que otorgan los docentes a los alumnos durante su formación profesional	(Número tutorías individuales y grupales realizadas/Número de tutorías individuales y grupales programadas)*100	Porcentaje Semestral	Gestión Eficiencia	Los alumnos aceptan recibir tutorías y/o asesorías para su seguimiento particular	Archivo electrónico vigente del registro de estadías evaluadas de los alumnos internos y externos de los estudiantes que realizaron estadías, elaborado por las Coordinaciones de	C	C	C	C	C
C7A2 Identificación, canalización y atención de estudiantes al Departamento Psicopedagógico	Porcentaje de estudiantes atendidos en tutorías especializadas	Muestra los estudiantes atendidos en tutorías especializadas respecto al total de estudiantes canalizados al Departamento Psicopedagógico	(Total de estudiantes atendidos en tutorías especializadas /Total de estudiantes canalizados a tutorías especializadas)*100	Porcentaje Semestral	Gestión Eficiencia	Los alumnos aceptan recibir tutorías especializadas para mejorar su desempeño escolar	Archivo electrónico vigente del registro de tutorías y asesorías realizadas, elaborado por las Coordinaciones de Carrera de la UPEN.	C	C	C	C	C
C8A1 Programación de asesorías	Porcentaje de asesorías realizadas	Muestra las asesorías impartidas por los docentes a los alumnos con bajo desempeño académico	(Número asesorías realizadas/Número de asesorías solicitadas)*100	Porcentaje Semestral	Gestión Eficiencia	Los alumnos aceptan recibir asesorías para su mejorar su desempeño escolar	Archivo electrónico vigente del registro tutorías especializadas impartidas, elaborado por el Departamento Psicopedagógico de la UPEN	C	C	C	C	C

Nota: Las metas se definirán hasta la publicación definitiva del Presupuesto de Egresos 2025 en el Periódico Oficial

*Nomenclaturas: 1.- Características del indicador: C = Claro, R = Relevante, E= Económico, M = Monitoreable y A = Adecuado.
2.- Valoración Características del Indicador: C = Cumple, CP = Cumple Parcialmente y NC = No Cumple

EJE RECTOR 3: Desarrollo Regional Sostenible para el Bienestar

GOBIERNO DEL ESTADO DE NAYARIT
PRESUPUESTO DE EGRESOS DEL ESTADO DE NAYARIT 2025
PRESUPUESTO BASADO EN RESULTADOS

SECRETARÍA DE DESARROLLO SUSTENTABLE (SDS)

GOBIERNO DEL ESTADO DE NAYARIT

PRESUPUESTO DE EGRESOS DEL ESTADO DE NAYARIT 2025

PRESUPUESTO BASADO EN RESULTADOS

FICHA TÉCNICA DEL PROGRAMA PRESUPUESTAL

I. VINCULACIÓN PLANEACIÓN-PROGRAMACIÓN-PRESUPUESTACIÓN

Plan Estatal de Desarrollo 2021-2027 Eje rector	Eje(s) general (s)	Programa Sectorial o Especial	Objetivo de Desarrollo Sostenible
Desarrollo Regional Sostenible para el Bienestar	Recursos naturales	Medio Ambiente sostenible	Vida de ecosistemas terrestres

Objetivo general del eje rector: Impulsar la conectividad y el crecimiento equilibrado de las regiones del estado, a partir de su vocación natural y aptitud, aprovechando sosteniblemente sus recursos, para disminuir la pobreza en todas sus expresiones, creando infraestructuras estratégicas y de movilidad que detonen desarrollo y crecimiento ordenando del territorio, servicios públicos de calidad y mejores espacios para vivir en sana convivencia, respetando y conservando el medio ambiente.

Presupuesto de Egresos 2025

Finalidad funcional del Gasto:	Desarrollo Social

Programa Presupuestal (PP):

Clave Funcional:	Nombre del PP:	PP principal	PP Indirecto	Gasto Corriente	Gasto Invers.
02 01 05 G 052	Conservación de Recursos Naturales para un Medio Ambiente Sostenible	X		X	X

Descripción de la clasificación funcional del PP

Finalidad:	02	Desarrollo Social
Función:	02 01	Protección Ambiental
Subfunción:	02 01 05	Protección de la diversidad biológica y del paisaje

II. DESCRIPCIÓN GENERAL DEL PROGRAMA PRESUPUESTAL (PP)

Problemática Principal:

Deterioro de las áreas naturales protegidas y áreas verdes urbanas y rurales estatales por las actividades productivas no sustentables de la Población poseedora y/o dueña de terrenos forestales y habitantes de asentamientos en Nayarit.

Beneficiarios del PP:

Población Potencial:	Población Objetivo:
Población en general	Población en asentamientos con áreas verdes urbanas y rurales y poseedora y/o dueña de terrenos en áreas naturales protegidas Estatales

Objetivos Estratégicos del PP:

Fin	Contribuir a la preservación de los recursos naturales
Propósito	La población poseedora y/o dueña de terrenos forestales y habitantes de asentamientos en Nayarit conservan las áreas naturales protegidas y áreas verdes urbanas y rurales estatales

III. RESPONSABLES DEL PROGRAMA PRESUPUESTAL (PP)

Dependencia:	SECRETARÍA DE DESARROLLO SUSTENTABLE (SDS)
Unidad(es) Responsable(s):	Subsecretaría del Medio Ambiente y Ordenamiento Territorial (SDS)

GOBIERNO DEL ESTADO DE NAYARIT

PRESUPUESTO DE EGRESOS DEL ESTADO DE NAYARIT 2025

PRESUPUESTO BASADO EN RESULTADOS

MATRIZ DE INDICADORES PARA RESULTADOS (MIR)

DEPENDENCIA:	SECRETARÍA DE DESARROLLO SUSTENTABLE (SDS)	MIR SDS

PED 2021-2027 CLAVE FUNCIONAL

ODS	E. REC	E. GEN.	FIN	FUN	SF	M	PP	NOMBRE DEL PROGRAMA PRESUPUESTARIO (PP)	PP principal	PP Indirecto	Gasto Corriente	Gasto Invers.
15	ER3	ER3-8	02	01	05	G	052	Conservación de Recursos Naturales para un Medio Ambiente Sostenible (Preservación Recursos Naturales)	X		X	X
Nombre de Beneficiarios:												

Nivel/Resumen Narrativo	Nombre del Indicador	Definición	Fórmula	Unidad de Medida / Frecuencia	Tipo de Indicador/ Dimensión a medir	Supuestos	Medios de verificación	Características del Indicador*				
								C	R	E	M	A
Fin												
Contribuir a la preservación de los recursos naturales	Porcentaje de acciones de intervención realizadas	Relacionar las acciones realizadas para la preservación de los recursos naturales (visitas, reforestación, mantenimiento, reuniones, recorridos de vigilancia, etc.) durante el año respecto a las programadas.	(Número de acciones de intervención realizadas durante el año / Número de acciones de intervención programadas en el año)*100	Porcentaje / Anual	Gestión / Eficacia	Existe interés por parte de los propietarios y poseedores de los terrenos en las áreas naturales protegidas para participar en los programas y proyectos promovidos por las instituciones públicas	SEMARNAT/Subsecretaría de Medio Ambiente y Ordenamiento Territorial/ Dirección General de Recursos Naturales y Gestión Climática	C	C/P	C	C	C
Propósito												
La población poseedora y/o dueña de terrenos forestales y habitantes de asentamientos en Nayarit conservan las áreas naturales protegidas y áreas verdes urbanas y rurales estatales	Porcentaje de la superficie forestal atendida	Relaciona la superficie forestal Estatal que se ha atendido con las diferentes acciones de preservación y conservación, respecto a la superficie continental estatal	(Número de la superficie forestal atendida / total de la superficie continental estatal)*100	Porcentaje / Anual	Gestión / Eficacia	Existe interés por parte de los propietarios y poseedores de los terrenos forestales para participar en los programas y proyectos promovidos por las instituciones públicas	CONAFOR archivos administrativos de Dirección General de Recursos Naturales y Gestión Climática de Subsecretaría de Medio Ambiente y Ordenamiento Territorial	C	C/P	C	C	C
Componente												
C1. La superficie declarada como área natural protegida está conservada	Porcentaje de superficie declarada como área natural protegida que ha sido atendida	Definir en que porcentaje la superficie de las ANP de ámbito Estatal se han atendido en el presente año.	(Número de superficie declarada como área natural protegida que ha sido atendida / total de superficie declarada área natural protegida)*100	Porcentaje / Trimestral	Gestión / Eficacia	Existe interés por parte de los propietarios y poseedores de los terrenos en las áreas naturales protegidas para participar en los proyectos promovidos por las instituciones públicas	SDS /Subsecretaría de Medio Ambiente y Ordenamiento Territorial/ Dirección General de Recursos Naturales y Gestión Climática	C	C/P	C	C	C
C2. Incendios forestales reducidos	Variación porcentual de hectáreas afectadas por incendio forestal	Determinar el incremento de superficie afectada por los incendios forestales respecto al año anterior reducidos por hectárea en el año.	((número de hectáreas afectadas por incendio forestal año actual / número de hectáreas afectadas por incendio forestal año anterior)-1)*100	Porcentaje / Anual	Gestión / Eficacia	No se presentan sequías en el estado. Los propietarios y dueños de los terrenos forestales implementan acciones de prevención de incendios forestales.	CONAFOR archivos administrativos de Dirección General de Recursos Naturales y Gestión Climática de Subsecretaría de Medio Ambiente y Ordenamiento Territorial	C	C	C	C	C
C2.- Incendios forestales reducidos	Porcentaje de hectáreas forestales incendiadas respecto a la superficie continental estatal	Determinar el incremento de superficie afectadas por los incendios forestales respecto al año anterior reducidos por hectárea en el año. En qué porcentaje se protegió la superficie Estatal forestal	(Número de hectáreas forestales incendiadas respecto a la superficie continental estatal / total de Superficie continental estatal)*100	Porcentaje / Anual	Gestión / Eficacia	No se presentan sequías en el estado. Los propietarios y dueños de los terrenos forestales implementan acciones de prevención de incendios forestales	CONAFOR, archivos administrativos de Dirección General de Recursos Naturales y Gestión Climática de SMAGT	C	C	C	C	C
C3.- Plantas establecidas en zonas urbanas	Variación porcentual de plantas nativas establecidas en zonas urbanas	En qué porcentaje crece la reforestación de escuelas, áreas recreativas y zona urbana de los municipios en el Estado	((Total de plantas nativas establecidas en las zonas urbanas en el año actual/ total de plantas nativas establecidas en zonas urbanas en el año anterior)-1)*100	Porcentaje / Anual	Gestión / Eficacia	No se presentan plagas o fenómenos meteorológicos adversos durante el periodo de producción de la planta	SDS /Subsecretaría de Medio Ambiente y Ordenamiento Territorial	C	C	C	C	C

Nota: Las metas se definirán hasta la publicación definitiva del Presupuesto de Egresos 2025 en el Periódico Oficial

*Nomenclaturas: 1.- Características del Indicador: C = Clara, R = Relevante, E= Económico, M = Monitoreable y A = Adecuado. 2.- Valoración Características del Indicador: C = Cumple, CP = Cumple Parcialmente y NC = No Cumple

GOBIERNO DEL ESTADO DE NAYARIT

PRESUPUESTO DE EGRESOS DEL ESTADO DE NAYARIT 2025

PRESUPUESTO BASADO EN RESULTADOS

MATRIZ DE INDICADORES PARA RESULTADOS (MIR)

DEPENDENCIA:	SECRETARÍA DE DESARROLLO SUSTENTABLE (SDS)	MIR SDS

PED 2021-2027 CLAVE FUNCIONAL

OOS	E. REG	E. GEN.	FIN	FUN	SF	M	PP	NOMBRE DEL PROGRAMA PRESUPUESTARIO (PP)	PP principal	PP indirecto	Gasto Corriente	Gasto Inversión
15	ER3	ER3-8	02	01	05	G	052	Conservación de Recursos Naturales para un Medio Ambiente Sostenible (Preservación Recursos Naturales)	X		X	X

Nombre de Beneficiarios:

Nivel/Resumen Narrativo	Nombre del Indicador	Definición	Fórmula	Unidad de Medida / Frecuencia	Tipo de Indicador / Dimensión a medir	Supuestos	Medios de verificación	Características del Indicador*				
								C	C	C	C	C
C4. Certificados de playas, marinas y lagunas sustentable entregados	Porcentaje de certificados de playas, marinas y lagunas sustentables entregadas	Mide los reconocimientos entregados a los ayuntamientos de las playas, lagunas y marinas que cumplas con los requisitos y especificaciones de las normas ambientales.	(Número de certificados de playas, marinas y lagunas sustentables entregadas / Número de playas, marinas y lagunas registradas) *100	Porcentaje / Anual	Gestión / Eficacia	Ayuntamientos cumplen con los requisitos y especificaciones nacionales en sus normas ambientales de certificación	Playas, Marinas y Lagunas Certificadas/ Dirección de Desarrollo Sustentable/Subsecretaría de Medio Ambiente y Ordenamiento Territorial/Dirección de Protección Naturales y Cambio Climático/ reportes de playas-certificadas					
Actividades								C	R	E	M	A
C1A1.-Protección de las Áreas Naturales Protegidas de competencia Estatal a través de visitas	Porcentaje de visitas de vigilancia en las Áreas Naturales Protegidas realizadas	Este indicador mide las visitas de control, manejo y conservación realizadas a las áreas naturales protegidas estatales por personal de la Secretaría de Desarrollo Sustentable.	(Total de visitas de vigilancia en las Áreas Naturales Protegidas realizadas /Total de visitas de vigilancia en las Áreas Naturales Protegidas programadas)*100	Porcentaje / Trimestral	Gestión / Eficacia	No existen contingencias por parte de los diversos y promotores de turismo en las Áreas Naturales Protegidas de competencia estatal para acceder a ese predio.	Secretaría de Desarrollo Sustentable (SDS) Subsecretaría de Medio Ambiente y Ordenamiento Territorial/Dirección de Protección Naturales y Cambio Climático. reportes de visitas					
C1A2.-Promoción para crear nuevas Áreas de Protección	Porcentaje de estudios de Áreas nuevas de Protección realizados	Mide el número de estudios realizados para la creación de áreas naturales protegidas estatales	(total de Estudio de Áreas nuevas de Protección realizadas/Total Estudio Áreas nuevas de Protección programadas)*100	Porcentaje / Trimestral	Gestión / Eficacia	Se dispone del recurso para realizar los estudios. Disponibilidad participar en el proceso de consulta para la elaboración de los estudios técnicos justificativos.	SDS/Subsecretaría de Medio Ambiente y Ordenamiento Territorial/Dirección de Recursos Naturales/ reportes de ETJ elaborados					
C1A3.-Establecimiento de parcela demostrativa para restauración de áreas impactadas	Porcentaje de las hectáreas de parcela demostrativa para restauración de áreas impactadas realizadas	Mide el número de parcelas demostrativas en las que intervienen para su restauración en las áreas naturales protegidas	(Número de hectáreas de parcela demostrativa para restauración de áreas impactadas realizadas/Número de hectáreas de parcela demostrativa para restauración de áreas impactadas programadas)*100	Porcentaje / Trimestral	Gestión / Eficacia	Los suelos y pozaderas de bosques impactados asignan participar en la reforestación de los mismos	SDS/SEMARNAT/Dirección de Recursos Naturales y Cambio Climático/ reportes las parcelas demostrativas implantadas, ubicada Bahía en Avenida de las Insurgentes esquina Hoy Nayar s/n, Colonia Burocrática Federal, Tepic, Nayarit					
C1A4.-Promoción para la recuperación en áreas forestales aprovechadas	Porcentaje de predios recuperados de las áreas forestales realizadas	Mide el número de predios invadidos que se han recuperado dentro de las áreas naturales protegidas	(Número de predios recuperados de las áreas forestales realizadas / Número de predios recuperados de las áreas forestales programadas)*100	Porcentaje / Trimestral	Gestión / Eficacia	Los suelos y pozaderas se asignan forestales impactados asignan participar en la recuperación de los mismos	SDS/Subsecretaría de Medio Ambiente y Ordenamiento Territorial/Dirección de Recursos Naturales, reportes de parcelas demostrativas intervenidas. Avenida de las Insurgentes esquina Hoy Nayar s/n, Colonia Burocrática Federal, Tepic, Nayarit					
C1A5.-Elaboración de propuesta para la actualización del marco Jurídico en materia ambiental	Porcentaje de avance de propuestas de actualización del marco jurídico ambiental y de cambio elaborado	Mide el número de programas de manejo, modificaciones decreto, reglamentos y cualquier otro instrumento jurídico que en materia de Áreas Naturales protegidas elabora la Secretaría de Desarrollo Sustentable	(Avance de la propuesta de actualización en marco jurídico ambiental elaborada /Propuesta de actualización del marco jurídico en la materia programado)*100	Porcentaje / Trimestral	Gestión / Eficacia	Las áreas normativas en materia jurídica de la SDS revisan y validan los proyectos de modernización en la misma	SDS/Subsecretaría de Medio Ambiente y Ordenamiento Territorial/Dirección de Ordenamiento Ecológico/reporte de avance de propuesta de normatividad, ubicada en Avenida de las Insurgentes esquina Hoy Nayar s/n, Colonia Burocrática Federal.					

Nota: Los metas se definirán hasta la publicación definitiva del Presupuesto de Egresos 2025 en el Periódico Oficial

*Nomenclaturas: 1.- Características del Indicador: C = Claro, R = Relevante, E= Económico, M = Monitoreable y A = Adecuado.
2.- Valoración Características del Indicador: C = Cumple, CP = Cumple Parcialmente y NO = No Cumple

GOBIERNO DEL ESTADO DE NAYARIT

PRESUPUESTO DE EGRESOS DEL ESTADO DE NAYARIT 2025

PRESUPUESTO BASADO EN RESULTADOS

MATRIZ DE INDICADORES PARA RESULTADOS (MIR)

DEPENDENCIA:	SECRETARÍA DE DESARROLLO SUSTENTABLE (SDS)	MIR SDS

PED 2021-2027 CLAVE FUNCIONAL

ODS	E. REG	E. GEN.	FIN	FUN	SF	M	PP	NOMBRE DEL PROGRAMA PRESUPUESTARIO (PP)	PP principal	PP interno	Gasto Corriente	Gasto Inversión
15	ER8	ER3-8	02	01	05	G	052	Conservación de Recursos Naturales para un Medio Ambiente Sostenible (Preservación Recursos Naturales)	X		X	X

Nombre de Beneficiarios:

Nivel/Resumen Narrativo	Nombre del Indicador	Definición	Fórmula	Unidad de Medida / Frecuencia	Tipo de Indicador / Dimensión a medir	Supuestos	Medios de verificación	Características del indicador*				
C1A0.- Representación de la Secretaría en eventos del tema de Recursos Naturales y Cambio climático	Porcentaje de eventos con el tema de Recursos Naturales y Cambio climático con representación de la Secretaría representados	Mide el número de eventos que, en materia de Biodiversidad, Áreas Naturales Protegidas y Cambio climático participa la Secretaría de Desarrollo Sustentable	(Número de eventos con el tema de Recursos Naturales y Cambio climático con representación de la Secretaría representados / Número de eventos con el tema de Recursos Naturales y Cambio climático con representación de la Secretaría programadas)* 100	Porcentaje / Trimestral	Gestión / Eficacia	Las organizaciones e instituciones de educación superior y las dependencias y entidades de gobierno participan en la organización de los eventos	SDS/Subsecretaría de Medio Ambiente y Ordenamiento Territorial/Dirección de Recursos Naturales reporta la información/evidencia sobre los eventos/ publicados en la página oficial de la SDS	C	C	C	C	C
C1A7.-Promoción para la utilización de biotecnologías en las Áreas Naturales Protegidas (ANP) de ámbito Estatal	Porcentaje de las campañas de biotecnologías para las ANP del estado realizadas	Mide el número de pláticas, capacitaciones, talleres y demostraciones que en materia de Biotecnología que la Secretaría de Desarrollo Sustentable implementa en las áreas Naturales protegidas	(No. de Campañas de biotecnologías para las ANP del estado realizada / No. de campañas de biotecnologías para las ANP del estado programadas)*100	Porcentaje / Trimestral	Gestión / Eficacia	Los ejidos y poseedores de terrenos en las áreas naturales protegidas aceptan participar en las Campañas de biotecnologías	SDS/Subsecretaría de Medio Ambiente y Ordenamiento Territorial/Dirección de Recursos Naturales y Cambio Climático reporta la información/evidencia sobre las campañas/publicada en la página oficial de la SDS	C	C	C	C	C
C1A8.-Promocion de las prácticas de conservación de suelo y agua	Porcentaje de concertaciones para la conservación del suelo y agua realizadas	Mide el número de pláticas, capacitaciones, talleres y demostraciones que en materia de conservación del suelo y agua realiza la Secretaría de Desarrollo Sustentable en las Áreas Naturales protegidas	(Número de concertaciones para la conservación del suelo y agua realizadas / Número de concertaciones para la conservación del suelo y agua programadas)*100	Porcentaje / Trimestral	Gestión / Eficacia	Los ejidos y poseedores de terrenos ubicados para la conservación del suelo y/o el agua aceptan participar en la conservación de los mismos	SDS/Subsecretaría de Medio Ambiente y Ordenamiento Territorial/Dirección de Recursos Naturales reporta la información/evidencia sobre las concertaciones para la conservación de suelo y agua.	C	C	C	C	C
C1A9.-Promover la conservación de la biodiversidad	Porcentaje de las acciones para la conservación de la biodiversidadrealizadas	Mide el número de recorridos de reconocimiento que realiza la Secretaría de Desarrollo Sustentable con el objeto de identificar amenazas y oportunidades para la conservación de especies dentro del estado.	(Número de acciones para la conservación de la biodiversidad realizadas/Número de acciones para la conservación de la biodiversidad programadas)*100	Porcentaje / Trimestral	Gestión / Eficacia	Los ejidos y poseedores de los predios vecinos se interesan en participar en las acciones y proyectos en esa materia.	SDS/Subsecretaría de Medio Ambiente y Ordenamiento Territorial/Dirección de Recursos Naturales reporta el avance de proyectos de reintroducc. conjunto en Anexo de los inventarios asignar Mex Nayar en Cuyes Bucerotas Federal.	C	C	C	C	C
C1A10.- Promover la vigilancia participativa en las Áreas Naturales Protegidas (ANP) Estatales	Porcentaje de los grupos de vigilancia participativa en las ANP estatales realizados	Mide el número de grupos voluntarios que participan en labores de vigilancia en las áreas naturales protegidas estatales	(Grupos de vigilancia participativa para ANP del estado realizados/Grupos de vigilancia participativa para ANP del estado programados)* 100	Porcentaje / Trimestral	Gestión / Eficacia	Los ejidos y poseedores de terrenos en las áreas naturales protegidas vecinos e interesados en los mismos, aceptan participar en los Grupos de vigilancia participativa	SDS/Subsecretaría de Medio Ambiente y Ordenamiento Territorial/Dirección de Recursos Naturales reporta de grupos de vigilancia participativa DEPENDIENDO Anexo de los inventarios asignar Mex Nayar en Cuyes Bucerotas Federal. Tepic, Nayarit	C	C	C	C	C
C1A11.-Señalización de rutas en las ANP	Porcentaje de señales de las rutas en las ANP	Mide el número de señales que la Secretaría de Desarrollo Sustentable instala en las Áreas Naturales protegidas, para señalar sus senderos	(Señales de las rutas en la ANP realizadas/Señales de las rutas en la ANP programadas)*100	Porcentaje / Trimestral	Gestión / Eficacia	Los ejidos y poseedores de terrenos en las áreas naturales protegidas aceptan la señalización de las rutas	SDS/Subsecretaría de Medio Ambiente y Ordenamiento Territorial/Dirección de Recursos Naturales reporta de señalización en las ANPS, ubicada en avances de los inventarios asignar Mex Nayar en Cuyes Bucerotas Federal.	C	C	C	C	C

Nota: Las metas se definirán hasta la publicación definitiva del Presupuesto de Egresos 2025 en el Periódico Oficial

*Nomenclatura: 1.- Características del indicador: C = Claro, R = Relevante, E = Económico, M = Monitoreable y A = Adecuado.
2.- Valoración Características del indicador: C = Cumple, CP = Cumple Parcialmente y NC = No Cumple

GOBIERNO DEL ESTADO DE NAYARIT

PRESUPUESTO DE EGRESOS DEL ESTADO DE NAYARIT 2025

PRESUPUESTO BASADO EN RESULTADOS

MATRIZ DE INDICADORES PARA RESULTADOS (MIR)

DEPENDENCIA:	SECRETARÍA DE DESARROLLO SUSTENTABLE (SDS)	MIR SDS

PED 2021-2027 CLAVE FUNCIONAL

ODS	E. REG	ff. GEN.	FIN	FUN	SF	M	PP	NOMBRE DEL PROGRAMA PRESUPUESTARIO (PP)	PP principal	PP Indirecto	Gasto Corriente	Gasto Inversi
15	ER3	ER3-8	02	01	05	G	052	Conservación de Recursos Naturales para un Medio Ambiente Sostenible (Preservación Recursos Naturales)	X		X	X

Nombre de Beneficiarios:

Nivel/Resumen Narrativo	Nombre del Indicador	Definición	Fórmula	Unidad de Medida / Frecuencia	Tipo de Indicador / Dimensión a medir	Supuestos	Medios de verificación	Características del Indicador*				
							Tepic, Nayarit.					
C1A12.-Seguimiento a las actividades del corredor Biocultural y Áreas Naturales de Ámbito Estatal (ANP) en la Región Centro Occidente	Porcentaje de eventos para el seguimiento del corredor biocultural en la ANP de la Región Centro Occidente realizados	Mide el número de participaciones en reuniones, encuentros, intercambios de experiencias entre otros eventos relacionados con el Corredor biocultural en las ANP de la Región Centro Occidente participe la Secretaría de Desarrollo Sustentable	(Eventos para el seguimiento del corredor biocultural en la ANP de la Región Centro Occidente realizados/Eventos para el seguimiento del corredor biocultural en la ANP de la Región Centro Occidente programados)*100	Porcentaje Trimestral	Gestión Eficacia	Los actores participantes del corredor biocultural en la ANP de la Región Centro Occidente participan en el seguimiento del corredor	SDS/Subsecretaría de Medio Ambiente y Ordenamiento Territorial/Dirección de Recursos Naturales/Unidad de Manejo de la Vida Silvestre en la ANP de la Región Centro Occidente ubicada en Avenida de los Insurgentes esquina Rey Nayar s/n, Colonia Burócratas Federal,	C	C	C	C	C
C1A13.-Participación en la Evaluaciones a las solicitudes de Planes de Manejo Forestal y cambio de uso de suelo a través del Comité Estatal Forestal, dependiente del Consejo Estatal Forestal	Porcentaje de participación a talleres de las evaluaciones a las solicitudes del Plan de Manejo Forestal (PMF) realizadas	Mide el número de participaciones de la Secretaría de Desarrollo Sustentable en los talleres para la evaluación de las solicitudes para la autorización de los Plan de Manejo Forestal convocados por el comité técnico forestal que encabeza la CONAFOR	(No. de participación a talleres de las evaluaciones n las solicitudes del PMF realizadas / No. de participación a talleres de las evaluaciones a las solicitudes del PMF programadas)*100	Porcentaje Trimestral	Gestión Eficacia	Se presentan Planes de manejo forestal para su evaluación. Su técnico al comité técnico invitan a participar en las evaluaciones	SDS/Subsecretaría de Medio Ambiente y Ordenamiento Territorial/Dirección de Recursos Naturales, registro de participación de los asistentes a las solicitudes del Plan de Manejo Forestal, convocado en Avenida de los Insurgentes esquina Rey Nayar s/n, Colonia Burócratas Federal, Tepic, Nayarit.	C	C	C	C	C
C1A14.-Promoción de la colaboración en materia ambiental	Porcentaje de proyectos de instrumentos de colaboración en materia ambiental elaborados	Este indicador mida los proyectos de convenio de colaboración ó memorandos de entendimiento elaborados por la Secretaría de Desarrollo Sustentable en materia ambiental	(Número de proyectos de instrumentos de colaboración en materia ambiental elaborados /Número de proyectos de instrumentos de colaboración en materia ambiental programados)*100	Porcentaje Trimestral	Gestión Eficiencia	Las áreas jurídicas de las instituciones y organizaciones participantes validan los proyectos de convenio.	SDS/Subsecretaría de Medio Ambiente y Ordenamiento Territorial/Dirección de Recursos Naturales, reporte de convenios ambientales suscritos en Avenida de los Insurgentes esquina Rey Nayar s/n, Colonia Burócratas Federal, Tepic, Nayarit.	C	C	C	C	C
C1A15.-Reforzamiento con acciones de conservación de la biodiversidad	Porcentaje de acciones para la conservación de la biodiversidad realizadas	Mide el número de recorridos de reconocimiento que realiza la Secretaría de Desarrollo Sustentable con el objeto de identificar amenazas y oportunidades para la conservación de especies dentro del estado.	(Número de acciones para la conservación de la biodiversidad realizadas/Número de acciones para la conservación de la biodiversidad programadas)*100	Porcentaje Trimestral	Gestión Eficacia	Los dueños y poseedores de las tierras ejidales del estado participan en acciones de conservación de la biodiversidad	SDS/Subsecretaría de Medio Ambiente y Ordenamiento Territorial/Dirección de Recursos Naturales, registro de visitas, ubicado en Avenida de los Insurgentes esquina Rey Nayar s/n, Colonia Burócratas Federal, Tepic, Nayarit.	C	C	C	C	C

Nota: Las metas se definirán hasta la publicación definitiva del Presupuesto de Egresos 2025 en el Periódico Oficial

*Nomenclaturas: 1.- Características del Indicador: C = Claro, R = Relevante, E= Económico, M = Monitoreable y A = Adecuado. 2.- Valoración Características del Indicador: C = Cumple, CP = Cumple Parcialmente y NC = No Cumple

GOBIERNO DEL ESTADO DE NAYARIT

PRESUPUESTO DE EGRESOS DEL ESTADO DE NAYARIT 2025

PRESUPUESTO BASADO EN RESULTADOS

MATRIZ DE INDICADORES PARA RESULTADOS (MIR)

DEPENDENCIA:	SECRETARÍA DE DESARROLLO SUSTENTABLE (SDS)	MIR SDS

PED 2021-2027 CLAVE FUNCIONAL

ODS	E. REC.	E. GEN.	FIN	FUN	SF	M	PP	NOMBRE DEL PROGRAMA PRESUPUESTARIO (PP)	PP principal	PP Indirecto	Gasto Corriente	Gasto Inversión
15	ER3	ER3-8	02	01	05	G	052	Conservación de Recursos Naturales para un Medio Ambiente Sostenible (Preservación Recursos Naturales)	X		X	X

Nombre de Beneficiarios:

Nivel/Resumen Narrativo	Nombre del Indicador	Definición	Fórmula	Unidad de Medida / Frecuencia	Tipo de Indicador / Dimensión a medir	Supuestos	Medios de verificación	Características del Indicador*				
C1A18 -Promoción de la cultura ambiental	Porcentaje de eventos para la promoción de la cultura ambiental realizadas	Mide el número de eventos realizados para la promoción de la cultura ambiental y, incluye: ferias, talleres, conferencias, nuevas técnicas, publicidad de infografías, carteles, etc.	(Número de eventos para la promoción de la cultura ambiental realizados/Número de eventos para la promoción de la cultura ambiental programados)*100	Porcentaje / Trimestral	Gestión / Eficiencia	Existe adhesión de organizaciones, instituciones educativas y de la sociedad en general por participar.	SDS/Subsecretaría de Medio Ambiente y Ordenamiento Territorial/Dirección de Recursos Naturales/ registro de platicas realizadas, carnets de Asistencia, listas de Integrantes, archivo Rey Nayar y/o Dirección Burocrática Federal. Tepic, Nayarit	C	C	C	C	C
C2A1.- Realización de talleres de Capacitación para reducción de incendios forestales	Porcentaje de Talleres de Capacitación para reducción de incendios forestales realizados	Mide el número de talleres, cursos de capacitación y ejercicios para el manejo de fuego que promueve la Secretaría de Desarrollo Sustentable en el estado	(Número de talleres de Capacitación para reducción de incendios forestales realizados / Número de talleres de Capacitación para reducción de incendios forestales programados)*100	Porcentaje / Trimestral	Gestión / Eficacia	Las autoridades municipales y ejidales ponen atención e importancia en temas de incendios forestales	SDS/Subsecretaría de Medio Ambiente y Ordenamiento Territorial/Dirección de Recursos Naturales, registro de Talleres de Capacitación impartidos, evidencia en Archivo Rey Nayar y/o Dirección Burocrática Federal. Tepic, Nayarit	C	C	C	C	C
C2A2 -Realización de talleres de Prevención y control de incendios forestales	Porcentaje de talleres de Prevención y control de incendios forestales realizados	Mide el número de talleres, cursos de capacitación y ejercicios para la Prevención y control de incendios forestales realizados por la Secretaría de Desarrollo Sustentable en el estado.	(Número de talleres de Prevención y control de incendios forestales realizados / Número de talleres de Prevención y control de incendios forestales programados)*100	Porcentaje / Trimestral	Gestión / Eficacia	Las autoridades municipales y ejidales ponen atención e importancia en temas de incendios forestales	SDS/Subsecretaría de Medio Ambiente y Ordenamiento Territorial/Dirección de Recursos Naturales, registro de Talleres de Capacitación impartidos, evidencia en Archivo Rey Nayar y/o Dirección Burocrática Federal. Tepic, Nayarit	C	C	C	C	C
C3A1.-Producción de Plantas Nativas y de Ornato	Porcentaje de plantas nativas y de ornato producidas	Mide el número de plantas nativas y de ornato producidas en los viveros de la Secretaría de Desarrollo Sustentable enel estado	(Total de Plantas Nativas y de Ornato producidas/Total de Plantas Nativas y de Ornato programadas)*100	Porcentaje / Trimestral	Gestión / Eficacia	Plantas sanas producidas en el vivero	SDS/Subsecretaría de Medio Ambiente y Ordenamiento Territorial/Dirección de Recursos Naturales y Centros Cerriles/ registro de producción de Planta.	C	C	C	C	C
C3A2.-Reforestación de plantas	Porcentaje de plantas reforestadas	Mide el número de plantas nativas y de ornato establecidas en el estado por la Secretaría de Desarrollo Sustentable.	(Total de plantas reforestadas/Total de plantas programadas a reforestar)*100	Porcentaje / Trimestral	Gestión / Eficacia	Se dispone de espacios para realizar la reforestación y la voluntad de un gobierno municipal en las jornadas de reforestación	SDS/Subsecretaría de Medio Ambiente y Ordenamiento Territorial/Dirección de Recursos Naturales, registro de establecimiento de Planta, carnets de Asistencia de Integrantes, archivo Rey Nayar y/o Dirección Burocrática Federal	C	C	C	C	C
C4A1. Coordinación de limpieza de destinos certificados en las costas de Nayarit	Porcentaje de actividades de limpieza coordinadas	Mide las actividades de limpieza del área certificada coordinadas	(Numero de actividad de limpieza coordinada / Número de actividad de limpieza programadas)*100	Porcentaje / Trimestral	Gestión / Eficacia	Ayuntamientos prestan las actividades de limpieza en campo	Archivos administrativos del Departamento de Playas Limpias y Playas Limpias de la SDS carnets de Asistencia de las Integrantes, archivo Rey Nayar y/o Dirección Burocrática Federal.	C	C	C	C	C

Nota: Los montos se definirán hasta la publicación definitiva del Presupuesto de Egresos 2025 en el Periódico Oficial

*Nomenclatura: 1.- Características del Indicador: C = Claro, R = Relevante, E= Económico, M = Monitoreable y A = Adecuado
2.- Valoración Características del Indicador: C = Cumple, CP = Cumple Parcialmente y NC = No Cumple

GOBIERNO DEL ESTADO DE NAYARIT

PRESUPUESTO DE EGRESOS DEL ESTADO DE NAYARIT 2025

PRESUPUESTO BASADO EN RESULTADOS

MATRIZ DE INDICADORES PARA RESULTADOS (MIR)

DEPENDENCIA:	SECRETARÍA DE DESARROLLO SUSTENTABLE (SDS)	MIR SDS

PED 2021-2027 CLAVE FUNCIONAL

ODS	E. REC	E GEN.	FIN	FUN	SF	M	PP	NOMBRE DEL PROGRAMA PRESUPUESTARIO (PP)	PP principal	PP Indirecto	Gasto Corriente	Gasto Invers
15	ER3	ER3-8	02	01	05	G	052	Conservación de Recursos Naturales para un Medio Ambiente Sostenible (Preservación Recursos Naturales)	X		X	X
Nombre de Beneficiarios:												

Nivel/Resumen Narrativo	Nombre del Indicador	Definición	Fórmula	Unidad de Medida Frecuencia	Tipo de Indicador/ Dimensión a medir	Supuestos	Medios de verificación	Características del Indicador*				
C4A2. Colocación letreros alusivos al cuidado de costas de Nayarit	Porcentaje de letreros alusivos al cuidado de costas colocados	Mide los letreros instalados en el polígono certificado coordinado de las constas de Nayarit colocados	(Número de letreros alusivos al cuidado de costas colocados / Número de letreros alusivos al cuidado de costas solicitados)*100	Porcentaje Trimestral	Gestión Eficacia	Ayuntamientos gestionan la colocación letreros alusivos al cuidado de costas de Nayarit	Archivo Administrativo del Departamento de Educación Ambiental y Playas Limpias de la SDS, ubicada en Avenida de los trabajadores esquina Rey Nayar s/n, Colonia Burócratas Federal.	C	C	C	C	C
C4A3. Coordinación de seguridad (policía turística y guardavidas) para el mantenimiento de los servicios coordinados	Porcentaje de reportes de mantenimiento de servicios coordinados	Mide reportes de mantenimiento de servicios coordinados con los entes de seguridad (servicios de regaderas, rampas para discapacitados, módulos de información)	(Número de reportes de mantenimiento coordinada / Número de reportes programados)*100	Porcentaje Trimestral	Gestión Eficacia	Ayuntamientos gestionan las activacion de mantenimiento de los servicios de limpieza en campo	Archivo Administrativo del Departamento de Educación Ambiental y Playas Limpias de la SDS, ubicada en Avenida de los trabajadores esquina Rey Nayar s/n, Colonia Burócratas Federal.	C	C	C	C	C
C4A4. Coordinación campañas de concientización y sensibilización del cuidado del medio ambiente en las costas de Nayarit.	porcentaje de actividades de campañas de concientización y sensibilización del cuidado del medio ambiente en las costas de Nayarit coordinadas.	Mide las actividades de campañas de concientización y sensibilización ambiental coordinadas en las costas de Nayarit	(Número de reporte de actividades de campañas de concientización y sensibilización del cuidado del medio ambiente en las costas de Nayarit coordinadas/ Número de actividades campañas de concientización y sensibilización del cuidado del medio ambiente en las costas de Nayarit programados)*100	Porcentaje Trimestral	Gestión Eficacia	Ayuntamientos gestionan las activacion de campañas de concientización y sensibilización del cuidado del medio ambiente en las costas de Nayarit	Archivo Administrativo del Departamento de Educación Ambiental y Playas Limpias de la SDS, ubicada en Avenida de los trabajadores esquina Rey Nayar s/n, Colonia Burócratas Federal, Tepic, Nayarit.	C	C	C	C	C

Nota: Las metas se definirán hasta la publicación definitiva del Presupuesto de Egresos 2025 en el Periódico Oficial

*Nomenclaturas: 1.- Características del indicador: C = Claro, R = Relevante, E= Económico, M = Monitoreable y A = Adecuado.
2.- Valoración Características del indicador: C = Cumple, CP = Cumple Parcialmente y NC = No Cumple

GOBIERNO DEL ESTADO DE NAYARIT

PRESUPUESTO DE EGRESOS DEL ESTADO DE NAYARIT 2025

PRESUPUESTO BASADO EN RESULTADOS

FICHA TÉCNICA DEL PROGRAMA PRESUPUESTAL

I. VINCULACIÓN PLANEACIÓN-PROGRAMACIÓN-PRESUPUESTACIÓN

Plan Estatal de Desarrollo 2021-2027 Eje rector	Eje(s) general (s)	Programa Sectorial o Especial	Objetivo de Desarrollo Sostenible
Desarrollo Regional Sostenible para el Bienestar	Recursos naturales	Medio Ambiente sostenible	Acción por el clima

Objetivo general del eje rector: Impulsar la conectividad y el crecimiento equilibrado de las regiones del estado, a partir de su vocación natural y aptitud, aprovechando sosteniblemente sus recursos, para disminuir la pobreza en todas sus expresiones, creando infraestructuras estratégicas y de movilidad que detonen desarrollo y crecimiento ordenando del territorio, servicios públicos de calidad y mejores espacios para vivir en sana convivencia, respetando y conservando el medio ambiente.

Presupuesto de Egresos 2025

Finalidad funcional del Gasto:	Desarrollo Social

Programa Presupuestal (PP):

Clave Funcional:	Nombre del PP:	PP principal	PP indirecto	Gasto Corriente	Gasto Invers.
02 01 06 G 054	Evaluación de Impacto y Riesgo Ambiental para un Medio Ambiente Sostenible	X		X	X

Descripción de la clasificación funcional del PP

Finalidad:	02	Desarrollo Social
Función:	02 01	Protección Ambiental
Subfunción:	02 01 06	Otros de Protección Ambiental

II. DESCRIPCIÓN GENERAL DEL PROGRAMA PRESUPUESTAL (PP)

Problemática Principal:

Altos impactos ambientales generados por las obras y actividades que realizan sus promoventes privados y públicos en el Estado.

Beneficiarios del PP:

Población Potencial:	Población Objetivo:
Poblacion en general.	EVALUACION DE IMPACTO: Promoventes privados y publicos de obras y actividades que requieren autorizaciones en materia ambiental de competencia estatal. CAMBIO CLIMÁTICO: Población en general, población conurbada y personas físicas y/o morales con actividad industrial o comercial

Objetivos Estratégicos del PP:

Propósito	Los promoventes privados y públicos reducen el Impacto Ambiental causado por sus obras y/o actividades
Fin	Contribuir a mantener el equilibrio ecológico sostenido mediante la gestión ambiental de las obras y actividades de competencia estatal.
Fin	Proceso de Construcción
Propósito	Proceso de Construcción

III. RESPONSABLES DEL PROGRAMA PRESUPUESTAL (PP)

Dependencia:	SECRETARÍA DE DESARROLLO SUSTENTABLE (SDS)
Unidad(es) Responsable(s):	(SDS)

GOBIERNO DEL ESTADO DE NAYARIT

PRESUPUESTO DE EGRESOS DEL ESTADO DE NAYARIT 2025

PRESUPUESTO BASADO EN RESULTADOS

MATRIZ DE INDICADORES PARA RESULTADOS (MIR)

DEPENDENCIA:	SECRETARÍA DE DESARROLLO SUSTENTABLE (SDS)	MIR SDS

PED 2021-2027 CLAVE FUNCIONAL

ODS	E. REC	E. GEN.	FIN	FUN	SF	M	PP	NOMBRE DEL PROGRAMA PRESUPUESTARIO (PP)	PP principal	PP indirecto	Gasto Corriente	Gasto Inversión
13	ER3	ER3-8	02	01	06	G	054	Evaluación de Impacto y Riesgo Ambiental para un Medio Ambiente Sostenible (Evaluación de Impacto)	X		X	X

Nombre de Beneficiarios:

Nivel/Resumen Narrativo	Nombre del Indicador	Definición	Fórmula	Unidad de Medida Frecuencia	Tipo de Indicador Dimensión a medir	Supuestos	Medios de verificación	Características del indicador*	C	R	E	M	A
Fin													
Contribuir a mantener el equilibrio ecológico sostenido mediante la gestión ambiental de las obras y actividades de competencia estatal.	Porcentaje de resoluciones emitidas en cumplimiento a la legislación ambiental aplicable	Mide el porcentaje de resoluciones emitidas respecto a las solicitudes recibidas, en el presente año.	(Número de resoluciones emitidas en cumplimiento a la legislación ambiental aplicable resueltas/ Número de solicitudes recibidas)*100	Porcentaje Anual	Estratégico Eficiencia	Existe crecimiento económico en el estado. Se promueven obras y actividades que requieren autorización en materia ambiental de competencia estatal. Los promoventes de obras y actividades en el estado con autorizaciones en materia ambiental de competencia estatal realizan los trámites correspondientes.	Resultados en materia de impacto ambiental/SDS - Subsecretaría de Medio Ambiente y Ordenamiento Territorial - Dirección General de Evaluación Ambiental/ - Departamento de Evaluación de Impacto y Riesgo Ambiental/consulta física en las instalaciones de la SDS en la Avenida de los Insurgentes y Rey Nayar S/N, Colonia Burócrata Federal Tepic, Nayarit		C	C	C	C	C
Propósito													
Los promoventes privados y públicos reducen el Impacto Ambiental causado por sus obras y/o actividades	Porcentaje de obras y/o actividades que cumple con las condicionantes establecidas en la autorización en materia ambiental	Mide el porcentaje de obras y/o actividades que cumplen con las condicionantes establecidas en la autorización en materia ambiental de competencia estatal	(Número de obras y/o actividades que cumple con las condicionantes /número de proyectos autorizados)*100	Porcentaje Anual	Estratégico Eficiencia	Los promoventes de obras y actividades en el estado que requieren autorización en materia ambiental de competencia estatal realizan los trámites correspondientes. Los promoventes de obras y actividades en el estado con autorizaciones en materia ambiental cumplen con las condicionantes establecidas en su autorización.	Resultados en materia de impacto ambiental/SDS - Subsecretaría de Medio Ambiente y Ordenamiento Territorial - Dirección General de Evaluación Ambiental - Departamento de Evaluación de Impacto y Riesgo Ambiental/Consulta física en las instalaciones de la SDS en la Avenida de los Insurgentes y Rey Nayar S/N, Colonia Burócrata Federal Tepic, Nayarit		C	C	C	C	C
Componente													
C1.- Resoluciones en materia de impacto ambiental emitidas	Porcentaje de resoluciones de impacto ambiental emitidas	Mide el porcentaje de resoluciones impacto ambiental generadas con respecto a las solicitudes recibidas, en el presente año	(Número de resoluciones de impacto ambiental emitidas / Número de resoluciones de impacto ambiental solicitadas)*100	Porcentaje Trimestral	Gestión Eficiencia	Los promoventes de obras y actividades en el estado que requieren autorización en materia ambiental de competencia estatal realizan los trámites correspondientes. Los promoventes de obras y actividades en el estado con autorizaciones en materia ambiental cumplen con las condicionantes establecidas en su autorización.	Resultados en materia de impacto ambiental/SDS - Subsecretaría de Medio Ambiente y Ordenamiento Territorial - Dirección General de Evaluación Ambiental - Departamento de Evaluación de Impacto y Riesgo Ambiental/Consulta física en las instalaciones de la SDS en la Avenida de los Insurgentes y Rey Nayar S/N, Colonia Burócrata Federal Tepic, Nayarit		C	C	C	C	C
C2.- Resoluciones en materia de riesgo ambiental emitidas	Porcentaje de resoluciones de riesgo ambiental emitidas	Mide el porcentaje de resoluciones de riesgo ambiental generadas con respecto a las solicitudes recibidas, en el presente año.	(Número de resoluciones de riesgo ambiental generadas / Número de resoluciones de riesgo ambiental solicitadas) *100	Porcentaje Trimestral	Gestión Eficiencia	Los promoventes de obras y actividades en el estado que requieren autorización en materia de riesgo ambiental de competencia estatal realizan este trámite. No se realizan las otras y actividades en esta materia.	Resultados en materia de riesgo ambiental/SDS - Subsecretaría de Medio Ambiente y Ordenamiento Territorial - Dirección General de Evaluación Ambiental - Departamento de Evaluación de Impacto y Riesgo Ambiental/Consulta física en las		C	C	C	C	C

Nota: Las metas se definirán hasta la publicación definitiva del Presupuesto de Egresos 2025 en el Periódico Oficial

*Nomenclaturas: 1.- Características del indicador: C = Claro, R = Relevante, E= Económico, M = Monitoreable y A = Adecuado.
2.- Valoración Características del indicador: C = Cumple, CP = Cumple Parcialmente y NC = No Cumple

GOBIERNO DEL ESTADO DE NAYARIT

PRESUPUESTO DE EGRESOS DEL ESTADO DE NAYARIT 2025

PRESUPUESTO BASADO EN RESULTADOS

MATRIZ DE INDICADORES PARA RESULTADOS (MIR)

DEPENDENCIA:	SECRETARÍA DE DESARROLLO SUSTENTABLE (SDS)	MIR SDS

PED 2021-2027 CLAVE FUNCIONAL

ODS	E. REC	E. GEN.	FIN	FUN	SF	M	PP	NOMBRE DEL PROGRAMA PRESUPUESTARIO (PP)	PP principal	PP indirecto	Gasto Corriente	Gasto Inversi.
13	ER3	ER3-8	02	01	06	G	054	Evaluación de Impacto y Riesgo Ambiental para un Medio Ambiente Sostenible (Evaluación de Impacto)	X		X	X

Nombre de Beneficiarios:

Nivel/Resumen Narrativo	Nombre del Indicador	Definición	Fórmula	Unidad de Medida / Frecuencia	Tipo de Indicador / Dimensión a medir	Supuestos	Medios de verificación	Características del indicador*				
							en la Avenida de los Insurgentes y Ray Nayar 574, Colonia Burócratas Federal, Tepic Nayarit.					
C3.- Opiniones técnicas en materia ambiental emitidas	Porcentaje de opiniones técnicas atendidas	Mide el porcentaje de opiniones técnicas generadas con respecto a las solicitudes recibidas, en el presente año	(Número de opiniones técnicas atendidas / Número de opiniones técnicas solicitadas)*100	Porcentaje Trimestral	Gestión Eficiencia	Los promoventes no ponen en práctica las medidas establecidas en el resolutivo en materia de impacto ambiental.	Oficios, Minuta en materia ambiental SDS - Subsecretaría de Medio Ambiente y Ordenamiento Territorial - Dirección General de Evaluación Ambiental - Departamento de Evaluación de Impacto y Riesgo Ambiental/Consulta física en las instalaciones de la SDS en la Avenida de los Insurgentes y Ray Nayar 574, Colonia Burocrática Federal, Tepic Nayarit.	C	C	C	C	C
C4.- Asesorías en Materia de Residuos Sólidos emitidas	Porcentaje de asesorías en materia de residuos sólidos impartidas	Mide el porcentaje de asesorías en materia de Residuos Sólidos impartidas con respecto a las solicitudes de asesorías, en esta tema, recibidas, en el presente año	(Número de asesorías en materia de Residuos Sólidos impartidas / Número de asesorías solicitadas)*100	Porcentaje Trimestral	Gestión Eficiencia	Los responsables en el manejo de los residuos sólidos en los Ayuntamientos y algunos particulares hacen un mal manejo de los residuos.	Oficios en respuesta a solicitudes en materia de residuos/SDS - Subsecretaría de Medio Ambiente y Ordenamiento Territorial - Dirección General de Evaluación Ambiental - Departamento de Residuos Sólidos/Consulta física en las instalaciones de la SDS en la Avenida de los Insurgentes y Ray Nayar 574 Colonia Burocrática Federal, Tepic Nayarit	C	C	C	C	C
Actividades								C	R	E	M	A
C1 A1.- Evaluación y resolución de los estudios de Manifestación de Impacto Ambiental de competencia estatal.	Porcentaje de resoluciones de estudio Manifestación de Impacto Ambiental de competencia estatal realizadas	Mide el porcentaje de las resoluciones emitidas a los estudios de Manifestación de Impacto Ambiental de competencia estatal que solicitaron los promoventes de proyectos públicos y privados durante el presente año.	(Número de resoluciones de estudio de manifestación de Impacto Ambiental de competencia estatal realizadas/Número de resoluciones de estudio de manifestación de Impacto Ambiental de competencia estatal programada)*100	Porcentaje Trimestral	Gestión Eficacia	Los promoventes no ofrecen actividades en el estado que requieran autorización en materia ambiental de competencia estatal (estos) los cuales corresponderían.	Resolutivo en materia de impacto ambiental/SDS - Subsecretaría de Medio Ambiente y Ordenamiento Territorial - Dirección General de Evaluación Ambiental - Departamento de Evaluación de Impacto y Riesgo Ambiental/Consulta física en las instalaciones de la SDS en la Avenida de los Insurgentes y Ray Nayar S/N, Colonia Burocrática Federal, Tepic, Nayarit	C	C	C	C	C

Nota: Las metas se definirán hasta la publicación definitiva del Presupuesto de Egresos 2025 en el Periódico Oficial

*Nomenclaturas: 1 - Características del Indicador: C = Claro, R = Relevante, E= Económico, M = Monitoreable y A = Adecuado. 2 - Valoración Características del Indicador: C = Cumple, CP = Cumple Parcialmente y NC = No Cumple

GOBIERNO DEL ESTADO DE NAYARIT

PRESUPUESTO DE EGRESOS DEL ESTADO DE NAYARIT 2025

PRESUPUESTO BASADO EN RESULTADOS

MATRIZ DE INDICADORES PARA RESULTADOS (MIR)

DEPENDENCIA:	SECRETARÍA DE DESARROLLO SUSTENTABLE (SDS)	MIR SDS

PED 2021-2027 CLAVE FUNCIONAL

OOS	E REC	E GEN	FIN	FUN	SF	M	PP	NOMBRE DEL PROGRAMA PRESUPUESTARIO (PP)	PP principal	PP Indirecto	Gasto Corriente	Gasto Inversi.
13	ER3	ER3-8	02	01	06	G	054	Evaluación de Impacto y Riesgo Ambiental para un Medio Ambiente Sostenible (Evaluación de Impacto)	X		X	X

Nombre de Beneficiarios:

Nivel/Resumen Narrativo	Nombre del Indicador	Definición	Fórmula	Unidad de Medida Frecuencia	Tipo de Indicador Dimensión a medir	Supuestos	Medios de verificación	Características del indicador*				
C1 A2. Evaluación de los estudios para las Revalidaciones en materia de impacto ambiental.	Porcentaje de resoluciones de estudios para las Revalidaciones en materia de impacto ambiental realizadas	Mide el porcentaje de las resoluciones emitidos a estudios de Revalidaciones ingresados para su autorización en materia de impacto ambiental, respecto a las solicitudes recibidas en el presente año.	(Número de resoluciones de estudios para las Revalidaciones en materia de impacto ambiental realizadas/Número de resoluciones de estudios para las Revalidaciones en materia de impacto ambiental programadas)*100	Porcentaje Trimestral	Gestión Eficacia	Los promoventes de obras y actividades en el estado dan seguimiento a la autorización de un Plan de Restauración en materia ambiental de competencia estatal realizan las acciones correspondientes.	Resolutivo de evaluación de impacto ambiental emitido por la Secretaría de Medio Ambiente y Ordenamiento Territorial - Dirección General de Evaluación Ambiental - Departamento de Evaluación de Impacto y Riesgo Ambiental/Consulta física en las instalaciones de la SDS en la Avenida de los Insurgentes y Rey Nayar S/N, Colonia Burócratas	C	C	C	C	C
A1C3.- Evaluación de los Planes de Restauración en materia ambiental.	Porcentaje de resoluciones de los Planes de Restauración en materia ambiental realizadas	Mide el porcentaje de las resoluciones emitidas a los Planes de Restauración ingresados para su autorización, respecto a las solicitudes recibidas en el presente año.	(Número de resoluciones de los Planes de Restauración en materia ambiental realizadas/Número de resoluciones de los Planes de Restauración en materia ambiental programadas)*100	Porcentaje Trimestral	Gestión Eficacia	Los promoventes de obras y actividades en el estado dan seguimiento a la autorización de un Plan de Restauración en materia ambiental de competencia estatal realizan las acciones correspondientes.	Resolutivo del Plan de Restauración en materia ambiental/SDS - Subsecretaría de Medio Ambiente y Ordenamiento Territorial - Dirección General de Evaluación Ambiental - Departamento de Evaluación de Impacto y Riesgo Ambiental/Consulta física en las instalaciones de la SDS en la Avenida de los Insurgentes y Rey Nayar S/N, Colonia Burócratas	C	C	C	C	C
C2 A2. Evaluación de los estudios para las Revalidaciones en materia de riesgo ambiental.	Porcentaje de resolución del estudio Revalidación en materia de riesgo ambiental realizadas	Mide el porcentaje de las resoluciones emitidas de manera positiva o negativa a los estudios de revalidación en materia de riesgo ambiental, que se recibieron en el presente año.	(Número de resoluciones del estudio Revalidación en materia de riesgo ambiental realizada/Número de resoluciones del estudio Revalidación en materia de riesgo ambiental programado)*100	Porcentaje Trimestral	Gestión Eficacia	Los promoventes de obras y actividades en el estado con autorizaciones en materia de riesgo ambiental cumplen con las condicionantes establecidas en su autorización.	Resolutivo de resolución del estudio Revalidación en materia de riesgo ambiental(ERA) - Subsecretaría de Medio Ambiente y Ordenamiento Territorial - Dirección General de Evaluación Ambiental - Departamento Evaluación de Impacto y Riesgo Ambiental/Consulta física en las instalaciones de la SDS en la Avenida de los Insurgentes y Rey Nayar S/N, Colonia Burócratas	C	C	C	C	C
C2 A1. Evaluación y resolución de los estudios de riesgo Ambiental de competencia estatal.	Porcentaje de resolución de los estudios de riesgo Ambiental de competencia estatal realizadas	Mide el porcentaje de las resoluciones emitidas a los estudios de riesgo ambiental de competencia estatal, que le solicitaron ante la Secretaría de Desarrollo Sustentable en el presente año	(Número de resolución de los estudios de riesgo Ambiental de competencia estatal realizadas/Número de resolución de los estudios de riesgo Ambiental de competencia estatal programadas)*100	Porcentaje Trimestral	Gestión Eficacia	Los promoventes de obras y actividades en el estado dan seguimiento a la autorización en materia ambiental de competencia estatal realizan las acciones correspondientes.	Resolutivo en materia de riesgo ambiental/SDS - Subsecretaría de Medio Ambiente y Ordenamiento Territorial - Dirección General de Evaluación Ambiental - Departamento de Evaluación de Impacto y Riesgo Ambiental/Consulta física en las instalaciones de la SDS en la Avenida de los Insurgentes y Rey Nayar S/N, Colonia Burócratas Federal, Tepic, Nayarit.	C	C	C	C	C

Nota: Los metas se definirán hasta la publicación definitiva del Presupuesto de Egresos 2025 en el Periódico Oficial

*Nomenclatures: 1.- Características del indicador: C = Claro, R = Relevante, E= Económico, M = Monitoreable y A = Adecuado.
2.- Valoración Características del indicador: C = Cumple, CP = Cumple Parcialmente y NC = No Cumple

GOBIERNO DEL ESTADO DE NAYARIT

PRESUPUESTO DE EGRESOS DEL ESTADO DE NAYARIT 2025

PRESUPUESTO BASADO EN RESULTADOS

MATRIZ DE INDICADORES PARA RESULTADOS (MIR)

DEPENDENCIA:	SECRETARÍA DE DESARROLLO SUSTENTABLE (SDS)	MIR SDS

PED 2021-2027 CLAVE FUNCIONAL

ODS	E REC	E GEN	FIN	FUN	SF	N	PP	NOMBRE DEL PROGRAMA PRESUPUESTARIO (PP)	PP principal	PP indirecto	Gasto Corriente	Gasto Inversi.
13	ER3	ER3-8	02	01	05	G	054	Evaluación de Impacto y Riesgo Ambiental para un Medio Ambiente Sostenible (Evaluación de Impacto)	X		X	X

Nombre de Beneficiarios:

Nivel/Resumen Narrativo	Nombre del Indicador	Definición	Fórmula	Unidad de Medida / Frecuencia	Tipo de Indicador / Dimensión a medir	Supuestos	Medios de verificación	Características del Indicador*				
C3 A1. Opiniones técnicas en materia de impacto y/o riesgo ambiental.	Porcentaje de dictámenes técnicos en materia de impacto y/o riesgo ambiental con opinión técnica realizados	Mide el porcentaje de opiniones técnicas emitidas en materia de impacto y/o riesgo ambiental para determinar si la obra o actividad requiere autorización ambiental de competencia estatal	(Número de dictámenes técnicos en materia de impacto y/o riesgo ambiental con opinión técnica realizados/Número de dictámenes técnicos en materia de impacto y/o riesgo ambiental con opinión técnica programados) * 100	Porcentaje Trimestral	Gestión Eficacia	Los promoventes de obras y actividades en el estado que requieren autorización en materia de impacto y/o riesgo ambiental realizan sus obras y actividades en esta materia.	Oficinas y dictámenes técnicos en materia de impacto ambiental de competencia estatal - Subsecretaría de Medio Ambiente y Ordenamiento Territorial - Dirección General de Evaluación Ambiental - Departamento de Evaluación de Impacto y Riesgo Ambiental ubicada en Calle Indautxu No. 83 en la Avenida de los Tecolotes y Rey Nayar S/N, Colonia Ejidal Real, Tepic, Nayarit	C	C	C	C	C
C3 A2. Opiniones técnicas en proyectos de competencia federal.	Porcentaje de opiniones técnicas en proyectos de competencia federal emitidas	Mide el porcentaje de opiniones técnicas emitidas en materia de materia de impacto y/o riesgo ambiental sobre proyectos de obra o actividad que requiere autorización ambiental de competencia federal	(Número opiniones técnicas en proyectos de competencia federal emitidas / Número opiniones técnicas en proyectos de competencia federal programadas) * 100	Porcentaje Trimestral	Gestión Eficacia	Los promoventes de obras y actividades en el estado que requieren autorización en materia de impacto y/o riesgo ambiental realizan sus obras.	Oficinas locales de proyectos de competencia federal SEMARNAT - Subsecretaría de Medio Ambiente y Ordenamiento Territorial - Dirección General de Evaluación Ambiental - Departamento de Evaluación de Impacto y Riesgo Ambiental ubicada en Calle Indautxu No. 83 en la Avenida de los Tecolotes y Rey Nayar S/N, Colonia Ejidal Real, Tepic, Nayarit	C	C	C	C	C
C3 A3 Opiniones técnicas en materia de residuos.	Porcentaje de dictámenes técnicos en materia de residuos realizados	Mide el porcentaje de opiniones técnicas emitidas (a municipios o particulares) en materia de Residuos Sólidos con respecto a los dictámenes solicitados en este tema recibidas, en el presente año.	(Número de dictámenes técnicos en materia de residuos realizados/Número de dictámenes técnicos en materia de residuos programados)* 100	Porcentaje Trimestral	Gestión Eficacia	Los particulares solicitan información/opinión a través de oficios.	Oficinas y dictámenes técnicos en materia de residuos SEMARNAT - Subsecretaría de Medio Ambiente y Ordenamiento Territorial - Dirección General de Evaluación Ambiental - Departamento de Residuos Sólidos/Zonas ubicada en la AVENIDA Indautxu con el No. 83 en la Avenida de los Tecolotes y Rey Nayar S/N, Colonia Ejidal Real, Tepic, Nayarit	C	C	C	C	C
C4 A1. Ejecución de visitas de prospección a los distintos sitios de disposición final para verificar las condiciones de operación de cada sitio y emisión de recomendaciones a los municipios para cumplir con la NOM-083-SEMARNAT-2003.	Porcentaje de documentos de verificación de las condiciones y sitios de disposición final y de emisión de recomendaciones a municipios realizados	Mide el porcentaje del reporte de visitas realizadas a los distintos sitios de disposición final en donde se informa el cumplimiento o no, de lo establecido en la NOM-083-SEMARNAT-2003, con respecto a las visitas solicitadas por municipios o particulares, en el presente año	(Número de documentos de verificación de las condiciones y sitios de disposición final y de emisión de recomendaciones a municipios realizados/Número de documentos de verificación de las condiciones y sitios de disposición final y de emisión de recomendaciones a municipios programados)*100	Porcentaje Trimestral	Gestión Eficacia	Los municipios deben operar sitios de disposición final cumpliendo con la normatividad ambiental establecida.	Informe de visitas a sitios de disposición final - Subsecretaría de Medio Ambiente y Ordenamiento Territorial - Dirección General de Evaluación Ambiental - Departamento de Residuos Sólidos/Zonas ubicada en la AVENIDA Indautxu con el No. 83 en la Avenida de los Tecolotes y Rey Nayar S/N, Colonia Ejidal Real, Tepic, Nayarit	C	C	C	C	C

Nota: Las metas se definirán hasta la publicación definitiva del Presupuesto de Egresos 2025 en el Periódico Oficial

*Nomenclatura: 1.- Características del indicador: C = Claro, R = Relevante, E= Económico, M = Monitoreable y A = Adecuado
2.- Valoración Complementarias del indicador: C = Cumple, CP = Cumple Parcialmente y NC = No Cumple

GOBIERNO DEL ESTADO DE NAYARIT

PRESUPUESTO DE EGRESOS DEL ESTADO DE NAYARIT 2025

PRESUPUESTO BASADO EN RESULTADOS

MATRIZ DE INDICADORES PARA RESULTADOS (MIR)

DEPENDENCIA:	SECRETARÍA DE DESARROLLO SUSTENTABLE (SDS)	MIR SDS

PED 2021-2027 CLAVE FUNCIONAL

ODS	E. REC	E. GEN.	FIN	FUN	SF	M	PP	NOMBRE DEL PROGRAMA PRESUPUESTARIO (PP)	PP principal	PP Indirecto	Gasto Corriente	Gasto Inversi
13	ER3	ER3-8	02	01	08	G	054	Evaluación de Impacto y Riesgo Ambiental para un Medio Ambiente Sostenible (Evaluación de Impacto)	X		X	X

Nombre de Beneficiarios:

Nivel/Resumen Narrativo	Nombre del Indicador	Definición	Fórmula	Unidad de Medida Frecuencia	Tipo de Indicador/ Dimensión a medir	Supuestos	Medios de verificación	Características del Indicador*				
C4 A2. Orientación técnica a los particulares que solicitan el cumplimiento de las disposiciones en materia de residuos sólidos contenidas en la LEEPAEN.	Porcentaje de documentos de asesoría técnica a particulares de disposiciones en materia de residuos sólidos contenidas en la LEEPAEN realizados	Mide el porcentaje de los oficios de respuesta a las dudas en materia del cumplimiento de la LEEPAN en materia de residuos sólidos generados con respecto a las solicitudes (municipios o particulares) de asesoría técnica recibidas, en el presente año.	(Número de documentos de asesoría técnica o particulares de disposiciones en materia de residuos sólidos contenidas en la LEEPAEN realizados /Número de documentos de asesoría técnica a particulares de disposiciones en materia de residuos sólidos contenidas en la LEEPAEN programados)*100	Porcentaje Trimestral	Gestión Eficacia	Los particulares no intervean en proceso técnico respecto a las disposiciones de la LEEPAEN en materia de residuos sólidos	Oficios de respuesta a solicitudes o notificaciones en materia de residuos.SDS - Subsecretaría de Medio Ambiente y Ordenamiento Territorial - Dirección General de Evaluación Ambiental - Departamento de Monitoreo. Nihilo/Consulta física en las instalaciones de la SDS en la Avenida de los Insurgentes y Rey Nayar S/N, Colonia Burócratas Federal.	C	C	C	C	C
C4 A3. Análisis y evaluación de las Manifestaciones de Impacto Ambiental de competencia estatal para la construcción de rellenos sanitarios y plantas de tratamiento de aguas residuales.	Porcentaje de resoluciones de las Manifestaciones Impacto Ambiental (MIAs) de competencia estatal para la construcción de rellenos sanitarios (RS) y plantas de tratamiento de aguas residuales (PTAR) realizadas	Mide el porcentaje de los resolutivos (autorizaciones, autorizaciones condicionadas o negativas de proyecto) en materia de impacto ambiental para la construcción de nuevos rellenos sanitarios o plantas de tratamiento de aguas residuales emitidos a los solicitantes (municipios o particulares), en el presente año.	(Número de resoluciones de las Manifestaciones Impacto Ambiental MIAs de competencia estatal para la construcción de rellenos sanitarios RS y plantas de tratamiento de aguas residuales PTAR realizadas / Número de resoluciones de las Manifestaciones Impacto Ambiental MIAs de competencia estatal para la construcción de rellenos sanitarios RS y plantas de tratamiento de aguas residuales PTAR programadas)*100	Porcentaje Trimestral	Gestión Eficacia	Se reciben solicitudes de Manifestaciones Impacto Ambiental (MIAs) y los proyectos ejecutivos de relleno sanitarios (RS) y plantas de tratamiento de aguas residuales (PTAR) de competencia estatal	Resolutivo en materia de Impacto ambiental(MIA) - Subsecretaría de Medio Ambiente y Ordenamiento Territorial - Dirección General de Evaluación Ambiental - Departamento de Evaluación de Impacto y Riesgo Ambiental/Consulta física en las instalaciones de la SDS en la Avenida de los Insurgentes y Rey Nayar S/N, Colonia Burócratas Federal. Tepic, Nayarit.	C	C	C	C	C
C4 A4. Análisis y Evaluación de los Planes de Manejo de Residuos de Manejo Especial presentados por Empresas Generadoras de residuos de manejo especial.	Porcentaje de registros como generadores de residuos de manejo especial realizados	Mide el porcentaje de registros emitidos a los solicitantes como generadores de residuos de manejo especial en el presente año después de haber sido evaluados positivamente sus planes de manejo de residuos de manejo especial.	(Número de registros como generadores de residuos de manejo especial realizados /Número de generadores de residuos de manejo especial programados para registrar)*100	Porcentaje Trimestral	Gestión Eficacia	Empresas o particulares que generan más de 10 toneladas al año de residuos de manejo especial, presentan ante la autoridad ambiental estatal, para su análisis y evaluación su plan de manejo de residuos de manejo especial para obtener su registro como generador de Residuos de Manejo Especial	Registro como generador de residuos de manejo especial(RME) - Subsecretaría de Medio Ambiente y Ordenamiento Territorial - Dirección General de Evaluación Ambiental - Departamento de Residuos. Nihilo/Consulta física en las instalaciones de la SDS en la Avenida de los Insurgentes y Rey Nayar S/N, Colonia Burócratas Federal. Tepic, Nayarit/Consulta en digital https://sds.nayarit.gob.m	C	C	C	C	C
C4A4.- Análisis y Evaluación de los Planes de Manejo de Residuos de Manejo Especial presentados por Empresas Generadoras de residuos de manejo especial.	Porcentaje de planes de manejo evaluados positivamente emitidos a los solicitantes voluntarios	Mide los planes de manejo evaluados positivamente emitidos a los solicitantes voluntarios como generadores de residuos de manejo especial en el presente año.	(Número de planes de manejo evaluados positivamente emitidos a los solicitantes voluntarios / Numero de planes de manejo evaluados solicitados voluntariamente)*100	Porcentaje Trimestral	Gestión Eficacia	Empresas o particulares que en generan más de 10 toneladas al año de residuos de manejo especial, presentan ante la autoridad ambiental estatal, para su análisis y evaluación su plan de manejo de residuos de manejo especial.	Planes de manejo de residuos de manejo especial evaluados.Departamento SDS/ Subsecretaría de Medio Ambiente y Ordenamiento Territorial - Dirección General de Evaluación Ambiental - Departamento de Monitoreo Nihilo/Consulta física	C	C	C	C	C

Nota: Las metas se definirán hasta la publicación definitiva del Presupuesto de Egresos 2025 en el Periódico Oficial

*Nomenclaturas: 1.- Características del Indicador: C = Claro, R = Relevante, E= Económico, M = Monitoreable y A = Adecuado
2.- Valoración Características del Indicador: C = Cumple, CP = Cumple Parcialmente y NC = No Cumple

GOBIERNO DEL ESTADO DE NAYARIT

PRESUPUESTO DE EGRESOS DEL ESTADO DE NAYARIT 2025

PRESUPUESTO BASADO EN RESULTADOS

MATRIZ DE INDICADORES PARA RESULTADOS (MIR)

DEPENDENCIA:	SECRETARÍA DE DESARROLLO SUSTENTABLE (SDS)	MIR SDS

PED 2021-2027 CLAVE FUNCIONAL

ODS	E. REC	E. GEN	FIN	FUN	SF	M	PP	NOMBRE DEL PROGRAMA PRESUPUESTARIO (PP)	PP principal	PP Indirecto	Gasto Corriente	Gasto Invers.
13	ER3	ER3-8	02	01	06	G	054	Evaluación de Impacto y Riesgo Ambiental para un Medio Ambiente Sostenible (Evaluación de Impacto)	X		X	X
Nombre de Beneficiarios:												

Nivel/Resumen Narrativo	Nombre del Indicador	Definición	Fórmula	Unidad de Medida Frecuencia	Tipo de Indicador/ Dimensión a medir	Supuestos	Medios de verificación	Características del indicador*
							en las instalaciones de la SDS en la Avenida de los Insurgentes y Rey Nayar S/N Colonia Burócratas Federal, Tepic, Nayarit	
C4 A5. Análisis y Evaluación de los Planes de Manejo de Residuos de Manejo Especial con el fin de emitir Registros como Recolector de residuos de manejo especial persona física	Porcentaje de personas físicas registradas como recolectores de Residuos de Manejo Especial	Mide el porcentaje de registros emitidos a los solicitantes (personas físicas) como recolectores de residuos de manejo especial en el presente año por haber sido evaluados positivamente sus planes de manejo de residuosde manejo especial.	(Número de personas físicas registradas como recolectores de Residuos de Manejo Especial /Número de personas físicas recolectores de residuos de manejo especial programadas para registrar)*100	Porcentaje Trimestral	Gestión Eficacia	Las personas físicas que recolectan residuos de manejo especial solicitan la Evaluación de sus Planes de Manejo de Residuos de Manejo Especial para obtener su registro como Recolector de Residuos de Manejo Especial como personas físicas.	Registro como recolector de residuos de manejo especial persona física/SDS - Subsecretaría de Medio Ambiente y Ordenamiento Territorial - Dirección General de Evaluación Ambiental - Departamento de Residuos Sólidos/Consulta física en las instalaciones de la SDS en la Avenida de los Insurgentes y Rey Nayar S/N Colonia Burócratas Federal, Tepic, Nayarit/Consulta en digital https://sds.nayarit.gob.mx/index.php/residuos-	C C C C C
C4 A6. Análisis y Evaluación de los Planes de Manejo de Residuos de Manejo Especial con el fin de emitir Registros como Empresas Recolectoras de residuos de manejo especial (persona moral)	Porcentaje de empresas registradas como recolectores de Residuos de Manejo Especial realizados	Mide el porcentaje de registros emitidos a los solicitantes (personas morales) como empresa recolectora de residuos de manejo especial en el presente año por haber sido evaluados positivamente sus planes de manejo de residuos de manejo especial	(Número de empresas registradas como recolectores de Residuos de Manejo Especial realizados/Número de empresas programadas para registrar como recolectores de Residuos de Manejo Especial)*100	Porcentaje Trimestral	Gestión Eficacia	Las personas morales que recolectan residuos de manejo especial solicitan la Evaluación de sus Planes de Manejo de Residuos de Manejo Especial para obtener su registro como Empresa Recolectora de Residuos de Manejo Especial como personas morales.	Registro como empresa recolectora residuos de manejo especial/SDS - Subsecretaría de Medio Ambiente y Ordenamiento Territorial - Dirección General de Evaluación Ambiental - Departamento de Residuos Sólidos/Consulta física en las instalaciones de la SDS en la Avenida de los Insurgentes y Rey Nayar S/N Colonia Burócratas Federal, Tepic, Nayarit/Consulta en digital https://sds.nayarit.gob.mx	C C C C C

Nota: Las metas se definirán hasta la publicación definitiva del Presupuesto de Egresos 2025 en el Periódico Oficial

*Nomenclaturas: 1.- Características del Indicador. C = Claro, R = Relevante, E= Económico, M = Monitoreable y A = Adecuado.
2.- Valoración Características del indicador. C = Cumple, CP = Cumple Parcialmente y NC = No Cumple

GOBIERNO DEL ESTADO DE NAYARIT

PRESUPUESTO DE EGRESOS DEL ESTADO DE NAYARIT 2025

PRESUPUESTO BASADO EN RESULTADOS

MATRIZ DE INDICADORES PARA RESULTADOS (MIR)

DEPENDENCIA:	SECRETARÍA DE DESARROLLO SUSTENTABLE (SDS)	MIR SDS

PED 2021-2027 CLAVE FUNCIONAL

ODS	E. REC	E. GEN	FIN	FUN	RF	M	PP	NOMBRE DEL PROGRAMA PRESUPUESTARIO (PP)	PP principal	PP Inducido	Gasto Corriente	Gasto Inver.
13	ER3	ER3-8	02	01	06	G	054	Evaluación de Impacto y Riesgo Ambiental para un Medio Ambiente Sostenible (Cambio Climático)	X		X	X
Nombre de Beneficiarios:												

Nivel/Resumen Narrativo	Nombre del Indicador	Definición	Fórmula	Unidad de Medida Frecuencia	Tipo de Indicador/ Dimensión a medir	Supuestos	Medios de verificación	Características del Indicador*
Fin								C R E M A
Proceso de Construcción	Proceso de Construcción	Proceso de Construcción	Proceso de Construcción	Anual		Proceso de Construcción	Proceso de Construcción	
Propósito								C R E M A
Proceso de Construcción	Proceso de Construcción	Proceso de Construcción	Proceso de Construcción	Anual		Proceso de Construcción	Proceso de Construcción	
Componente								C R E M A
C1. Licencias Ambientales de funcionamiento autorizadas	Porcentaje de licencias ambientales de funcionamiento autorizadas	Mide el porcentaje de resoluciones generadas con respecto a las solicitudes recibidas, en el presente año.	(Número de licencias ambientales de funcionamiento autorizadas / Número de licencias ambientales de funcionamiento solicitadas)*100	Porcentaje / Trimestral	Gestión / Eficiencia	Los promoventes de actividades en el estado que requieran licencia de funcionamiento ambiental de competencia estatal realizan esta trámite. No se realizan las obras y actividades sin esta licencia.	Padrón Estatal de Fuentes Fijas Estatales/Semarnat de Desarrollo Sustentable/Secretaría de Protección de Relaciones a la Atmósfera/El padrón se tiene en resguardo del titular de la Departamento de Protección de Emisiones a la Atmósfera/http://compromisopayandogub.mx/transparencia/ejercicio-presupuestal/	C C C C C
C2 Calidad del Aire de la Cd. de Tepic Monitoreado	Porcentaje de reportes del monitoreo de la calidad del aire elaborados	Mide el porcentaje de reporte del monitoreo de la calidad del aire elaborados respecto a los programadas en el presente año	(Número de reporte del monitoreo de la calidad del aire elaborados / Número de reportes del monitoreo de la calidad del aire programados)*100	Porcentaje / Trimestral	Gestión / Eficacia	Las emisiones de contaminantes de la calidad del aire funcionan adecuadamente	SDS/Subsecretaría de Medio Ambiente y Ordenamiento Territorial/Dirección General de Cambio Climático y Calidad del Aire/Departamento de Monitoreo de la Calidad del Aire	C C C C C
C3 Acciones en materia de Cabio Climático en el estado promovidos	Porcentaje de proyectos de adaptación y/o mitigación al Cambio Climático en el Estado presentados	Definir el porcentaje de proyectos anuales presentados en el Estado nacionales e internacionales	(Número de proyectos de adaptación y/o mitigación al Cambio Climático en el Estado presentados/Número de proyectos de adaptación y/o mitigación al Cambio Climático en el Estado programados)*100	Porcentaje / Trimestral	Gestión / Eficacia	Los proyectos propuestos son presentados ante las diferentes instancias nacionales e internacionales	SDS/Subsecretaría de Medio Ambiente y Ordenamiento Territorial/Dirección General de Cambio Climático y Calidad del Aire/Departamento de Cambio Climático	C C C C C
Actividades								C R E M A

Nota: Las metas se definirán hasta la publicación definitiva del Presupuesto de Egresos 2025 en el Periódico Oficial

*Nomenclaturas: 1.- Características del Indicador: C = Claro, R = Relevante, E= Económico, M = Monitoreable y A = Adecuado. 2.- Valoración Características del Indicador: C = Cumple, CP = Cumple Parcialmente y NC = No Cumple

GOBIERNO DEL ESTADO DE NAYARIT

PRESUPUESTO DE EGRESOS DEL ESTADO DE NAYARIT 2025

PRESUPUESTO BASADO EN RESULTADOS

MATRIZ DE INDICADORES PARA RESULTADOS (MIR)

DEPENDENCIA:	SECRETARÍA DE DESARROLLO SUSTENTABLE (SDS)	MIR SDS

PED 2021-2027 CLAVE FUNCIONAL

CDS	E REC	E. GEN	FIN	FUN	SF	M	PP	NOMBRE DEL PROGRAMA PRESUPUESTARIO (PP)	PP principal	PP indirecto	Gasto Corriente	Gasto Inversión
13	ERJ	ER3-8	02	01	06	G	054	Evaluación de Impacto y Riesgo Ambiental para un Medio Ambiente Sostenible (Cambio Climático)	X		X	X

Nombre de Beneficiarios:

Nivel/Resumen Narrativo	Nombre del Indicador	Definición	Fórmula	Unidad de Medida Frecuencia	Tipo de Indicador/ Dimensión a medir	Supuestos	Medios de verificación	Características del Indicador*				
C1A1. Evaluación positiva del informe anual de actividades para concretarse.	Porcentaje de Informes Anuales de Actividades evaluados positivamente realizados	Mide el porcentaje de Informes Anuales de Actividades evaluados positivamente durante el primer cuatrimestre de cada año, el cual contiene los datos e información de las medidas y acciones implementadas para el control y mitigación de la emisión de partículas sólidas provenientes del proceso de producción de concreto premezclado, implementadas durante el año inmediato anterior, lo cual se deriva de las obligaciones que tienen las Fuentes Fijas de competencia estatal catalogadas como concreteras y que tienen una Licencia Ambiental de Funcionamiento activa.	(Número de Informes Anuales de Actividades evaluados positivamente realizados /Número de Informes Anuales de Actividades programados)*100	Porcentaje Trimestral	Gestión Eficacia	Los promoventes de actividades en el estado que requieren licencia de funcionamiento presentan su cumplimiento regular mediante este informe. No se fabrican las obras y actividades en este numeral.	Reporte Anual de Cumplimiento de Cédula de Operación Anual o Informe Anual de Actividades Secretaría de Desarrollo Sustentable/Dependencias Estatales o Municipales que tengan la Atribución de recibir en base en reglamento y para estudio toma del Titular de la Dependencia de Regulación de Emisiones a la Atmósfera.	C	C	C	C	C
C1A2. Evaluación positiva de la Cédula de Operación Anual (COA	Porcentaje de COA´S evaluadas positivamente realizadas	Mide el porcentaje de Cédulas de Operación Anual evaluadas de forma positiva durante el primer cuatrimestre de cada año, la cual contiene los datos de las emisiones atmosféricas, descargas de aguas residuales, contaminantes RECT, generación y transferencia de residuos de manejo especial y peligrosos, ocurridos en el año inmediato.	(Número de COA´S evaluadas positivamente realizadas/Número de COA´s programadas)*100	Porcentaje Trimestral	Gestión Eficacia	Los promoventes de obras y actividades en el Estado con Licencias Ambientales de Funcionamiento cumplen con las condicionantes ambientales en su funcionamiento. No se fabrican las obras y actividades.	Reporte Anual de Cumplimiento de Cédula de Operación Anual o Informe Anual de Actividades/Secretaría de Desarrollo Sustentable/Dependencias Estatales o Municipales que tengan la Atribución de recibir en base en reglamento y para estudio toma del Titular de la Dependencia de Regulación de Emisiones a la Atmósfera.	C	C	C	C	C
C1A3. Revisión de los reportes de evaluación de emisiones a la atmósfera registrando los resultados al inventario correspondiente.	Porcentaje de reportes de emisiones a la atmósfera revisados	Mide el porcentaje de reportes evaluados de emisiones a la atmósfera revisados, los cuales son presentados por las fuentes fijas con equipos de combustión, en cumplimiento a las obligaciones fijadas en la Licencia Ambiental de Funcionamiento.	(Número de reporte de emisiones a la atmósfera revisados/Número de reportes de emisiones a la atmósfera programado)*100	Porcentaje Trimestral	Gestión Eficacia	Las actividades que generan emisiones a la atmósfera de competencia estatal reportan sus datos de emisiones.	Reporte Anual de Cumplimiento de Cédula de Operación Anual o Informe Anual de Actividades/Secretaría de Desarrollo Sustentable/Dependencias Estatales o Municipales que tengan la Atribución de recibir en base en reglamento y para estudio toma del titular de la Dependencia de Regulación de Emisiones a la Atmósfera.	C	C	C	C	C
C1A4 Nulidades a trámites de solicitud de Licencia Ambiental de Funcionamiento (LAF)	Porcentaje de nulidades emitidas a trámites de licencias ambientales de funcionamiento realizadas	Mide el porcentaje de Nulidades emitidas a trámites de Licencias Ambientales de funcionamiento, por no cumplir con los requerimientos establecidos en la Ley y el Reglamento	(Número de nulidades emitidas a trámites de licencias ambientales de funcionamiento realizadas/Número de nulidades a trámites de licencias ambientales de funcionamiento programadas)*100	Porcentaje Trimestral	Gestión Eficacia	Los promoventes de obras y actividades en el Estado con Licencias Ambientales de Funcionamiento no cumplen con los requerimientos ambientales en ley y el Reglamento.	Reporte Anual de Nulidades de Licencias Ambientales de Funcionamiento/Secretaría de Desarrollo Sustentable/Dependencias de Regulación de Emisiones a la Atmósfera El reporte se hace en reglamento y para consulta toma del titular de la Dependencia de Regulación de Emisiones a la Atmósfera	C	C	C	C	C

Nota: Las metas se definirán hasta la publicación definitiva del Presupuesto de Egresos 2025 en el Periódico Oficial

*Nomenclaturas: 1.- Características del Indicador: C = Claro, R = Relevante, E= Económico, M = Monitoreable y A = Adecuado, 2.- Valoración Características del Indicador: C = Cumple, CP = Cumple Parcialmente y NC = No Cumple

GOBIERNO DEL ESTADO DE NAYARIT

PRESUPUESTO DE EGRESOS DEL ESTADO DE NAYARIT 2025

PRESUPUESTO BASADO EN RESULTADOS

MATRIZ DE INDICADORES PARA RESULTADOS (MIR)

DEPENDENCIA:	SECRETARÍA DE DESARROLLO SUSTENTABLE (SDS)	MIR SDS

PED 2021-2027 CLAVE FUNCIONAL

ODS	E REG	E GEN	FIN	FUN	SF	M	PP	NOMBRE DEL PROGRAMA PRESUPUESTARIO (PP)	PP principal	PP indirecto	Gasto Corriente	Gasto Inversión
13	ER3	ER3-8	02	01	06	G	054	Evaluación de Impacto y Riesgo Ambiental para un Medio Ambiente Sostenible (Cambio Climático)	X		X	X

Nombre de Beneficiarios:

Nivel/Resumen Narrativo	Nombre del Indicador	Definición	Fórmula	Unidad de Medida / Frecuencia	Tipo de Indicador / Dimensión a medir	Supuestos	Medios de verificación	Características del Indicador*				
C1A5 Revocación o bajas de Licencias Ambientales de Funcionamiento	Porcentaje de licencias ambientales revocadas o dadas de baja realizadas	Mide el porcentaje de Licencias Ambientales de Funcionamiento revocadas o dadas de baja, ya sea porque los responsables de las fuentes fijas incumplieron con las obligaciones fijadas en la Licencia Ambiental de Funcionamiento o por haber suspendido operaciones definitivamente.	(Número de licencias revocadas o dadas de baja realizadas/Número de licencias de revocaciones o bajas programadas)*100	Porcentaje Trimestral	Gestión Eficacia	Los propietarios de obras y actividades en el estado con Licencia Ambiental de Funcionamiento cumplen con las obligaciones fijadas en la Licencia Ambiental de Funcionamiento y mejoran sus procesos operativos relacionados.	Reporte Anual de Publicación de Licencias de Ambientales de Funcionamiento emitidas/entregadas por la Secretaría/Subsecretaría de Desarrollo Sustentable a Empresas y Establecimientos que cuentan con Licencia Ambiental de Funcionamiento y que cumplen fuera del Estado en la Dependencia de Registros de Emisiones a la Atmósfera.	C	C	C	C	C
C1A6. Realización de visitas de verificación a las fuentes fijas de competencia estatal	Porcentaje de visitas de verificación a las fuentes fijas de competencia estatal realizado	Mide el porcentaje de visita de verificación que se realizan a las fuentes fijas de competencia estatal, a fin de verificar condiciones de la fuente e información que remiten a la Secretaría	(Número de visitas de verificación a las fuentes fijas de competencia estatal realizada / Número de visitas de verificación a la fuente fija de competencia estatal programadas)*100	Porcentaje Trimestral	Gestión Eficacia	Existen actividades en el estado que requieren medidas de compensación ambiental de emisiones vehicular	Reporte Anual de Visitas de Verificación de Emisiones a la Atmósfera realizadas por la Dirección General de Gestión Ambiental y Ordenamiento Territorial/Dirección General de Gestión Ambiental y Cambio Climático y Gestión del Agua/Departamento de Regulación de Emisiones a la Atmósfera.	C	C	C	C	C
C1A7. Opiniones técnicas en materia de emisiones a la atmósfera	Porcentaje de opiniones técnicas emitidas en materia de emisiones a la atmósfera realizadas	Mide el porcentaje de opiniones técnicas emitidas en materia de emisiones a la atmósfera para determinar si la fuente fija de competencia Estatal requiere tramitar su Licencia Ambiental de Funcionamiento	(Número de opiniones técnicas emitidas en materia de emisiones a la atmósfera realizadas / Número de opiniones técnicas en materia de emisiones a la atmósfera programadas)*100	Porcentaje Trimestral	Gestión Eficacia	Los propietarios de actividades en el estado, que cuenten con fuentes a la atmósfera fijas sujetas a medición y muestreo, cumplen con el programa de competencia estatal	Reporte Anual de Opiniones Técnicas en materia de Emisiones a la Atmósfera emitidas por la Dirección General de Gestión Ambiental y Ordenamiento Territorial/Dirección General de Gestión Ambiental y Cambio Climático y Gestión del Agua/Departamento de Regulación de Emisiones a la Atmósfera	C	C	C	C	C
C2A1. Generación de reportes mensuales del Monitoreo de la calidad del aire en la Zona Metropolitana de Tepic	Porcentaje de reportes mensuales de Monitoreo de la calidad del aire en la Zona Metropolitana de Tepic realizados	Mide el porcentaje de reportes mensuales de Monitoreo de la calidad del aire realizados, para la integración del Informe Anual de Monitoreo de la Calidad del Aire.	(Reportes mensuales de Monitoreo de la calidad del aire en la Zona Metropolitana de Tepic realizados /Reportes mensuales de Monitoreo de la calidad del aire en la Zona metropolitana de Tepic programados)*100	Porcentaje Trimestral	Gestión Eficacia	No se obstruye el suministro de energía eléctrica de las estaciones de monitoreo de la calidad. No se presentan altos niveles de contaminación por fenómenos meteorológicos	Unidad de Monitoreo de Gestión Ambiental y Ordenamiento Territorial/Dirección General de Gestión Ambiental y Cambio Climático y Gestión del Agua/Departamento Monitoreo de la Calidad del Aire	C	C	C	C	C
C2A2. Evaluaciones de TEST a los equipos analizadores de cada una de las estaciones de monitoreo	Porcentaje evaluaciones de TEST por cada estación de monitoreo realizados	Mide el número de evaluaciones que se realizan a los equipos analizadores de cada una de las estaciones de monitoreo con el objeto de verificar el adecuado funcionamiento de los equipos analizadores y la correcta toma de muestras	(Número de valuaciones de TEST por cada estación de monitoreo realizados/Número de evaluaciones de TEST por cada estación de monitoreo programadas)*100	Porcentaje Trimestral	Gestión Eficacia	Existen condiciones para acceder a las estaciones de monitoreo sin robos o energía eléctrica suficiente	Unidad de Monitoreo de Gestión Ambiental y Ordenamiento Territorial/Dirección General de Gestión Ambiental y Cambio Climático y Gestión del Agua/Departamento Monitoreo de la Calidad del Aire	C	C	C	C	C

Nota: Las metas se definirán hasta la publicación definitiva del Presupuesto de Egresos 2025 en el Periódico Oficial

*Nomenclaturas: 1.- Características del Indicador: C = Claro, R = Relevante, E= Económico, M = Monitoreable y A = Adecuado.
2.- Valoración Características del Indicador: C = Cumple, CP = Cumple Parcialmente y NC = No Cumple

GOBIERNO DEL ESTADO DE NAYARIT

PRESUPUESTO DE EGRESOS DEL ESTADO DE NAYARIT 2025

PRESUPUESTO BASADO EN RESULTADOS

MATRIZ DE INDICADORES PARA RESULTADOS (MIR)

DEPENDENCIA:	SECRETARÍA DE DESARROLLO SUSTENTABLE (SDS)	MIR SDS

PED 2021-2027 CLAVE FUNCIONAL

ODS	E. REC	E. GEN.	FIN	FUN	SF	M	PP	NOMBRE DEL PROGRAMA PRESUPUESTARIO (PP)	PP principal	PP Indirecto	Gasto Corriente	Gasto Inversi.
13	ER3	ER3-8	02	01	06	G	054	Evaluación de Impacto y Riesgo Ambiental para un Medio Ambiente Sostenible (Cambio Climático)	X		X	X

Nombre de Beneficiarios:

Nivel/Resumen Narrativo	Nombre del Indicador	Definición	Fórmula	Unidad de Medida Frecuencia	Tipo de Indicador/ Dimensión a medir	Supuestos	Medios de verificación	Características del indicador*					
C2A3. Calibración de equipos analizadores de gases de las dos estaciones de monitoreo	Porcentaje de calibraciones a los equipos analizadores de gases realizadas	Mide el porcentaje de calibraciones trimestrales realizadas a los equipos analizadores de gases de cada una de las estaciones de monitoreo de la calidad del aire, como parte del mantenimiento preventivo para el buen funcionamiento de los equipos analizadores y la correcta toma de muestras	(Número de calibraciones a los equipos analizadores de gases realizadas/Número de calibraciones a los equipos analizadores de gases programadas)*100	Porcentaje Trimestral	Gestión Eficacia	Existan condiciones para acceder a las estaciones de monitoreo se tiene acceso a energía eléctrica e iluminada	SDS/Subsecretaría de Medio Ambiente y Ordenamiento Territorial/Dirección General de Cambio Climático y Calidad del Aire/Departamento Monitoreo de la Calidad del Aire	C	C	C	C	C	C
C3A1. Elaboración de propuesta para la actualización del marco jurídico en materia de cambio climático	Porcentaje de avance de propuestas de actualización del marco jurídico y de cambio climático elaboradas	Mide el número de programas, modificaciones a decretos, reglamentos y cualquier otro instrumento jurídico que en materia de cambio climático elabora la Secretaría de Desarrollo Sustentable	(Avance de la propuesta de actualización en marco jurídico de cambio climático elaboradas/Propuesta de actualización del marco jurídico en la materia programada)*100	Porcentaje Trimestral	Gestión Eficacia	Las áreas normativas en materia jurídica de la SDS ordenan y ejecutan los proyectos con oportunidad en materia de Cambio climático	SDS/Subsecretaría de Medio Ambiente y Ordenamiento Territorial/Dirección General de Cambio Climático y Calidad del Aire/Departamento de Cambio Climático	C	C	C	C	C	C
C3A2. Representación de la Secretaría en eventos del tema de Cambio Climático	Porcentaje de eventos con el tema de Cambio Climático con representación de la Secretaría de Desarrollo Sustentable	Mide el número de eventos que en materia de Cambio Climático participa la Secretaría de Desarrollo Sustentable	(Número de eventos con el tema de cambio Climático con representación de la Secretaría representados/Número de eventos con el tema de Cambio Climático con representación de la Secretaría programados)*100	Porcentaje Trimestral	Gestión Eficacia	Personal de la Secretaría toma participación en materia de cambio climático en eventos de gran relevancia en el interior y/o fuera del Estado.	SDS/Subsecretaría de Medio Ambiente y Ordenamiento Territorial/Dirección General de Cambio Climático y Calidad del Aire/Departamento de Cambio Climático	C	C	C	C	C	C
C3A3. Promoción de la colaboración en Cambio Climático	Porcentaje de proyectos de instrumentos de colaboración en materia climática elaborados	Este Indicador mide los proyectos de convenio de colaboración o memorandos de entendimiento elaborados por la Secretaría de Desarrollo Sustentable en materia ambiental climática	(Número de proyectos de instrumentos de colaboración en materia climática elaborados / Número de proyectos de instrumentos de colaboración en materia climática programados)*100	Porcentaje Trimestral	Gestión Eficacia	Las áreas jurídicas de las instituciones y organizaciones participantes validan los proyectos de convenio	SDS/Subsecretaría de Medio Ambiente y Ordenamiento Territorial/Dirección General de Cambio Climático y Calidad del Aire/Departamento de Cambio Climático	C	C	C	C	C	C
C3A4. Promoción de la cultura climática	Porcentaje de eventos para la promoción de la cultura ambiental y climática realizados	Mide el número de eventos realizados para la promoción de la cultura climática, incluye, foros, talleres, conferencias, mesas técnicas, publicidad de infografías, carteles, etc.	(Número de eventos para la promoción de la cultura climática realizados/Número de eventos para la promoción de la cultura climática programados)*100	Porcentaje Trimestral	Gestión Eficacia	Existe interés de organizaciones, instituciones educativas y de la sociedad en general por participar	SDS/Subsecretaría de Medio Ambiente y Ordenamiento Territorial/Dirección General de Cambio Climático y Calidad del Aire/Departamento de Cambio Climático	C	C	C	C	C	C

Nota: Las metas se definirán hasta la publicación definitiva del Presupuesto de Egresos 2025 en el Periódico Oficial

*Nomenclatura: 1.- Características del Indicador, C = Claro, R = Relevante, E= Económico, M = Monitoreable y A = Aprendido.
2.- Valoración Características del Indicador, C = Cumple, CP = Cumple Parcialmente y NC = No Cumple

GOBIERNO DEL ESTADO DE NAYARIT

PRESUPUESTO DE EGRESOS DEL ESTADO DE NAYARIT 2025

PRESUPUESTO BASADO EN RESULTADOS

FICHA TÉCNICA DEL PROGRAMA PRESUPUESTAL

I. VINCULACIÓN PLANEACIÓN-PROGRAMACIÓN-PRESUPUESTACIÓN

Plan Estatal de Desarrollo 2021-2027 Eje rector	Eje(s) general (s)	Programa Sectorial o Especial	Objetivo de Desarrollo Sostenible
Desarrollo Regional Sostenible para el Bienestar	Recursos naturales	Medio Ambiente sostenible	Acción por el clima

Objetivo general del eje rector: Impulsar la conectividad y el crecimiento equilibrado de las regiones del estado, a partir de su vocación natural y aptitud, aprovechando sosteniblemente sus recursos, para disminuir la pobreza en todas sus expresiones, creando infraestructuras estratégicas y de movilidad que detonen desarrollo y crecimiento ordenando del territorio, servicios públicos de calidad y mejores espacios para vivir en sana convivencia, respetando y conservando el medio ambiente.

Presupuesto de Egresos 2025

Finalidad funcional del Gasto:	Desarrollo Social

Programa Presupuestal (PP):

Clave Funcional:	Nombre del PP:	PP principal	PP Indirecto	Gasto Corriente	Gasto Invers.
02 01 06 G 055	Vigilancia y Protección de la Sostenibilidad del Medio Ambiente	X		X	X

Descripción de la clasificación funcional del PP

Finalidad:	02	Desarrollo Social
Función:	02 01	Protección Ambiental
Subfunción:	02 01 06	Otros de Protección Ambiental

II. DESCRIPCIÓN GENERAL DEL PROGRAMA PRESUPUESTAL (PP)

Problemática Principal:

Limitada conciencia ecológica y ambiental de la población escolar, empresarial e industrial y de la posible población infractora en el Estado de Nayarit

Beneficiarios del PP:

Población Potencial:	Población Objetivo:
Población en general	Población escolar, empresarial e industrial y posible infractora

Objetivos Estratégicos del PP:

Fin: Contribuir al equilibrio Ecológico Sostenido mediante el cumplimiento a las normas disponibles legales aplicables.

Propósito: La población escolar, empresarial e industrial y de la posible población infractora cumple con la normatividad ecológica y ambiental en el Estado de Nayarit.

III. RESPONSABLES DEL PROGRAMA PRESUPUESTAL (PP)

Dependencia: SECRETARÍA DE DESARROLLO SUSTENTABLE (SDS)
Unidad(es) Responsable(s): (SDS)

GOBIERNO DEL ESTADO DE NAYARIT

PRESUPUESTO DE EGRESOS DEL ESTADO DE NAYARIT 2025

PRESUPUESTO BASADO EN RESULTADOS

MATRIZ DE INDICADORES PARA RESULTADOS (MIR)

DEPENDENCIA:	SECRETARÍA DE DESARROLLO SUSTENTABLE (SDS)	MIR SDS

PED 2021-2027 CLAVE FUNCIONAL

ODS	E. REC	E. GEN.	FIN	FUN	SF	M	PP	NOMBRE DEL PROGRAMA PRESUPUESTARIO (PP)	PP principal	PP indirecto	Gasto Corriente	Gasto Inversi.
13	ER3	ER3-8	02	01	06	G	056	Vigilancia y Protección de la Sostenibilidad del Medio Ambiente	X		X	X

Nombre de Beneficiarios:

Nivel/Resumen Narrativo	Nombre del Indicador	Definición	Fórmula	Unidad de Medida Frecuencia	Tipo de Indicador/ Dimensión a medir	Supuestos	Medios de verificación	Características del Indicador*				
								C	R	E	M	A
Fin												
Contribuir al equilibrio Ecológico Sostenido mediante el cumplimiento a las normas disponibles legales aplicables	Porcentaje de actos administrativos por incumplimiento	Mide el porcentaje de actos administrativos iniciados por incumplimiento a las disposiciones legales aplicables a preservar el equilibrio ecológico y protección al ambiente	(Número de actos administrativos resueltos/ número de actos administrativos de inicio)*100	Porcentaje Anual	Estratégico Eficacia	Los promoventes de obras y actividades reguladas cumplen con las normas ambientales	Base de datos de los expedientes generados por la Dirección Jurídica de la Procuraduría Estatal de Protección al Ambiente y Ordenamiento Territorial (PROEPAGT)	C	C	C	C	C
Propósito												
La población escolar, empresarial e industrial y de la posible población infractora cumple con la normatividad ecológica y ambiental en el Estado de Nayarit.	Variación porcentual de los niveles de cumplimiento a la legalidad ambiental	Mide el porcentaje de las obras y actividades reguladas por la legalidad ambiental que cumplieron con las disposiciones ambientales vigentes	((Número de obras y actividades que cumplieron con la Ley en año actual / número de obras y actividades que cumplieron con la Ley en año anterior)-1)*100	Porcentaje Anual	Estratégico Eficacia	Las obras y actividades están regidas por la legalidad ambiental	Base de datos de los expedientes generados por la Dirección Jurídica de la PROEPAGT.	C	C	C	C	C
Componente												
C1 Denuncias ciudadanas resueltas	Porcentaje de denuncias ciudadanas atendidas	Mide el porcentaje de denuncias ambientales ciudadanas recibidas para su atención y seguimiento	(Denuncias ciudadanas atendidas / total de denuncias ciudadanas recibidas)*100	Porcentaje Trimestral	Gestión Eficacia	Los involucrados promueven un entorno ambiental en todo el estado	Base de datos de las denuncias ciudadanas recibidas y resueltas por la Dirección de Inspección y Vigilancia de la PROEPAGT	C	C	C	C	C
C2 Resoluciones administrativas emitidas	Promedio de resoluciones administrativa emitidas	Mide el promedio de resoluciones administrativas emitidas para dar cumplimiento a los procedimientos iniciados por infracciones a la Ley y demás disposiciones jurídicas ambientales estatales	Número de resoluciones administrativas emitidas / número de procedimientos administrativos iniciados	Promedio Trimestral	Gestión Eficacia	Los infractores ambientales cumplen con la ley estatal de equilibrio ecológico del estado de Nayarit	Base de datos de los expedientes generados por la Dirección Jurídica de la PROEPAGT.	C	C	C	C	C
C3 Auditorías ambientales realizadas	Porcentaje de auditorías ambientales realizadas	Mide el porcentaje de auditorías ambientales realizadas a las empresas registradas en el programa voluntario de auditoría ambiental para su cumplimiento en los parámetros de su certificación	(Número de auditorías ambientales realizadaa/Número de auditorías ambientales solicitadas) * 100	Porcentaje Trimestral	Gestión Eficacia	Las empresas registradas soliciten auditorías ambientales	Base de datos de los registros de las empresas generados por la Dirección de Auditoría Ambiental de la PROEPAGT	C	C	N C	C	C
C4 Centros de verificación Vehicular Supervisados	Porcentaje de centros de verificación inspeccionados	Mide el porcentaje de centros de verificación vehicular supervisados para vigilar el funcionamiento y operación de los mismos a fin de que cumplan con la normatividad ambiental estatal	(Número de centros inspeccionados / Total de Centros establecidos en el Estado)*100	Porcentaje Trimestral	Gestión Eficacia	Los Centros de verificación vehicular instalados en el estado	Base de datos generados de los centros de verificación inspeccionados por la Dirección de Auditoría Ambiental de la PROEPAGT	C	C	C	C	C
Actividades												

Nota: Las metas se definirán hasta la publicación definitiva del Presupuesto de Egresos 2025 en el Periódico Oficial

*Nomenclaturas. 1.- Características del indicador: C = Claro, R = Relevante, E= Económico, M = Monitoreable y A = Adecuado
2 - Valoración Características del Indicador: C = Cumple, CP = Cumple Parcialmente y NC = No Cumple

GOBIERNO DEL ESTADO DE NAYARIT

PRESUPUESTO DE EGRESOS DEL ESTADO DE NAYARIT 2025

PRESUPUESTO BASADO EN RESULTADOS

MATRIZ DE INDICADORES PARA RESULTADOS (MIR)

DEPENDENCIA:	SECRETARÍA DE DESARROLLO SUSTENTABLE (SDS)	MIR SDS

PED 2021-2027 CLAVE FUNCIONAL

ODS	E. REC	E. GEN.	FIN	FUN	SF	M	PP	NOMBRE DEL PROGRAMA PRESUPUESTARIO (PP)	PP principal	PP Indirecto	Gasto Corriente	Gasto Invers.
13	ER3	ER3-8	02	01	06	G	055	Vigilancia y Protección de la Sostenibllidad del Medio Ambiente	X		X	X

Nombre de Beneficiarios:

Nivel/Resumen Narrativo	Nombre del Indicador	Definición	Fórmula	Unidad de Medida Frecuencia	Tipo de Indicador/ Dimensión a medir	Supuestos	Medios de verificación	Caracteristicas del indicador*				
C1A1 Canalización, coordinación y seguimiento de diligencias necesarias para atender las denuncias ciudadana.	Porcentaje de diligencias realizadas	Mide el porcentaje de las diligencias que se realizan para la atención oportuna de las denuncias ciudadanas y canalizarlas a las dependencias correspondientes para su seguimiento y entero del denunciante	(Total de diligencias realizadas/Total de diligencias programadas)*100	Porcentaje Trimestral	Gestión Eficacia	Las diligencias que se realizan para atender, resolver y concluirlas denuncias ciudadanas mediante actas de inspección, notificación y circunstancias formuladas a los presuntos infractores	Base de datos de las denuncias ciudadanas recibidas y atendidas por la Dirección de Inspección y Vigilancia de la PROEPAGT.	C	C P	C	C	C
C2A1 Elaboración de acuerdos y resoluciones derivadas de los procedimientos administrativos instaurados	Porcentaje de acuerdos y resoluciones realizadas	Mide el porcentaje de los acuerdos y resoluciones administrativas derivadas de los procedimientos administrativos instaurados por incumplimiento o la legalidad ambiental	(Total de acuerdos y resoluciones realizadas/total de acuerdos y resoluciones programadas)*100	Porcentaje Trimestral	Gestión Eficacia	Los acuerdos y resoluciones administrativas emitidas por incumplimiento de la Legislación ambiental	Base de datos de los expedientes generados por la Dirección Jurídica de la PROEPAGT.	C	C	C	C	C
C3A1 Confirmación de la información que brindan las empresas y los auditores ambientales durante la evaluación de desempeño ambiental	Porcentaje de evaluaciones de desempeño ambiental realizadas	Mide el porcentaje de evaluaciones de desempeño ambiental brindados por los auditores de las empresas inscritas en el programa voluntario de Auditoría Ambiental con la finalidad de obtener la certificación en el cumplimiento de la legislación ambiental	(Total de evaluaciones desempeño ambiental realizadas a empresas /Total de evaluaciones desempeño ambiental programadas a empresas)*100	Porcentaje Trimestral	Gestión Eficacia	Las empresas registradas presentan las evaluaciones de desempeño ambiental	Base de datos de los registros de las actividades generadas por la Dirección de Auditoría Ambiental de la PROEPAGT	C	C	N C	C	C
C4.A1 Realización de Operativos de verificación vehicular	Porcentaje de operativos realizados	Mide el porcentaje de operativos de verificación vehicular realizados para supervisar el cumplimiento en materia de emisiones de fuentes móviles, conforme a las disposiciones jurídicas aplicables	(Número de operativos realizados / Número de operativos programados)*100	Porcentaje Trimestral	Gestión Eficacia	Los operativos de verificación se realicen	Base de datos de los expedientes generados por la Dirección Jurídica de la PROEPAGT	C	C	C	C	C

Nota: Las metas se definirán hasta la publicación definitiva del Presupuesto de Egresos 2025 en el Periódico Oficial

*Nomenclaturas: 1.- Características del Indicador: C = Claro, R = Relevante, E= Económico, M = Monitoreable y A = Adecuado.
2.- Valoración Características del Indicador: C = Cumple, CP = Cumple Parcialmente y NC = No Cumple

GOBIERNO DEL ESTADO DE NAYARIT

PRESUPUESTO DE EGRESOS DEL ESTADO DE NAYARIT 2025

PRESUPUESTO BASADO EN RESULTADOS

FICHA TÉCNICA DEL PROGRAMA PRESUPUESTAL

I. VINCULACIÓN PLANEACIÓN-PROGRAMACIÓN-PRESUPUESTACIÓN

Plan Estatal de Desarrollo 2021-2027			
Eje rector	Eje(s) general (s)	Programa Sectorial o Especial	Objetivo de Desarrollo Sostenible
Desarrollo Regional Sostenible para el Bienestar	Infraestructura y ordenamiento territorial	Desarrollo Urbano y Movilidad Incluyente	Ciudades y comunidades sostenibles
Objetivo general del eje rector: Impulsar la conectividad y el crecimiento equilibrado de las regiones del estado, a partir de su vocación natural y aptitud, aprovechando sosteniblemente sus recursos, para disminuir la pobreza en todas sus expresiones, creando infraestructuras estratégicas y de movilidad que detonen desarrollo y crecimiento ordenando del territorio, servicios públicos de calidad y mejores espacios para vivir en sana convivencia, respetando y conservando el medio ambiente.			

Presupuesto de Egresos 2025

Finalidad funcional del Gasto:	Desarrollo Social

Programa Presupuestal (PP):

Clave Funcional:	Nombre del PP:	PP principal	PP Indirecto	Gasto Corriente	Gasto Invers.
02 02 02 P 058	Desarrollo Urbano y Ordenamiento Territorial	X		X	X

Descripción de la clasificación funcional del PP

Finalidad:	02	Desarrollo Social
Función:	02 02	Vivienda y Servicios a la Comunidad
Subfunción:	02 02 02	Desarrollo Comunitario

II. DESCRIPCIÓN GENERAL DEL PROGRAMA PRESUPUESTAL (PP)

Problemática Principal:

Tomas de decisión arbitraria en desarrollos de asentamientos humanos y ocupación del suelo

Beneficiarios del PP:

Población Potencial:	Población Objetivo:
Población en General del Estado	Propietario, Empresarios, consultores, Fraccionador, Arrendador, dependencias y entidades de la administración Pública estatal Ayuntamientos

Objetivos Estratégicos del PP:

Fin	Contribuir a lograr que las ciudades y los asentamientos humanos sean inclusivos, seguros, resilientes y sostenibles
Propósito	Propietarios, empresarios, consultores, fraccionadores, arrendadores, dependencias y entidades de la administración Pública estatal y Ayuntamientos adquieren acertadas decisiones en el desarrollo de asentamientos humanos y ocupación del suelo

III. RESPONSABLES DEL PROGRAMA PRESUPUESTAL (PP)

Dependencia:	SECRETARÍA DE DESARROLLO SUSTENTABLE (SDS)
Unidad(es) Responsable(s):	DIRECCIÓN GENERAL DE DESARROLLO URBANO Y ORDENAMIENTO TERRITORIAL (SDS)

GOBIERNO DEL ESTADO DE NAYARIT

PRESUPUESTO DE EGRESOS DEL ESTADO DE NAYARIT 2025

PRESUPUESTO BASADO EN RESULTADOS

MATRIZ DE INDICADORES PARA RESULTADOS (MIR)

DEPENDENCIA:	SECRETARÍA DE DESARROLLO SUSTENTABLE (SDS)	MIR SDS

PED 2021-2027 CLAVE FUNCIONAL

OOS	E.REC.	E. GEN.	FIN	PUN	SF	M	PP	NOMBRE DEL PROGRAMA PRESUPUESTARIO (PP)	PP principal	PP Indirecto	Gasto Corriente	Gasto Inversi
11	ER3	ER3-7	02	02	02	P	058	Desarrollo Urbano y Ordenamiento Territorial	X		X	X
Nombre de Beneficiarios:												

Nivel/Resumen Narrativo	Nombre del Indicador	Definición	Fórmula	Unidad de Medida Frecuencia	Tipo de Indicador/ Dimensión a medir	Supuestos	Medios de verificación	Características del Indicador* C R E M A
Fin								
Contribuir a lograr que las ciudades y los asentamientos humanos sean inclusivos, seguros, resilientes y sostenibles	Porcentaje de Superficie del Estado que cuenta con programas de manejo para los sitios decretados como patrimonio natural y/o cultural edificado	Mide la proporción de la superficie estatal que cuentan con programas de manejo implementados en las áreas naturales protegidas o centros históricos.	(Superficie del Estado que cuenta con inventario de patrimonio natural y cultural adificado/Superficie total del Estado)*100	Porcentaje Anual	Estratégico Eficacia	Se ejecutan los programas de protección de las áreas naturales protegidas	IPLANAY (Dirección de Bóvedas de Información Geográfica)	C CP C C C
Contribuir a lograr que las ciudades y los asentamientos humanos sean inclusivos, seguros, resilientes y sostenibles	Porcentaje de la población que vive en ciudades que implementan planes de desarrollo urbano y regional	Mide los Proporción de la población que vive en ciudades con vínculos económicos, sociales y ambientales positivos entre las zonas urbanas, periurbanas y rurales fortaleciendo la planificación del desarrollo nacional y regional	(Población que vive en ciudades que implementan planes de desarrollo urbano y regional /Población total estatal)*100	Porcentaje Anual	Estratégico Calidad	Se cuenta con programas de ordenamiento territorial expositivo.	IPLANAY (Dirección de Bóvedas de Información Geográfica)	C CP C C C
Propósito								
Propietarios, empresarios, consultores, fraccionadores, arrendadores, dependencias y entidades de la administración Pública estatal y Ayuntamientos adquieren acertadas decisiones en el desarrollo de asentamientos humanos y ocupación del suelo	Porcentaje de Superficie del Estado que cuenta con ordenamiento territorial	Identifica el porcentaje de la superficie territorial del estado que tiene un programa de ordenamiento ecológico y/o territorial implementado respecto a la superficie total estatal	(Superficie del Estado que cuenta con programa de ordenamiento Implementado / Superficie total del Estado) * 100	Porcentaje Anual	Estratégico Eficiencia	Se cuenta con programas de ordenamiento territorial expositivo. Se implementan los programas de ordenamiento territorial expositivo	IPLANAY (Dirección de Bóvedas de Información Geográfica)	C CP C C C
Propietarios, empresarios, consultores, fraccionadores, arrendadores, dependencias y entidades de la administración Pública estatal y Ayuntamientos adquieren acertadas decisiones en el desarrollo de asentamientos humanos y ocupación del suelo	Variación porcentual de dictámenes de proyectos y programas de desarrollo urbanos, ordenamiento territorial y edificación emitidos	Mide la variación porcentual de dictámenes de proyectos y programas de desarrollo urbanos y ordenamiento territorial, que se emiten en materia de Fraccionamientos, condominios, planes parciales de desarrollo, de los centros de población y asentamientos rurales, municipales, regionales y el estatal, emitidos en el año actual respecto al anterior	((Sumatoria de dictámenes de proyectos y programas de desarrollo urbanos, ordenamiento territorial y edificación emitidos en el año actual / Sumatoria de dictámenes de proyectos y programas de desarrollo urbanos, ordenamiento territorial y edificación emitidos en el año anterior)-1)*100	Variación Porcentual Anual	Estratégico Eficiencia	Los promoventes de obras y actividades presenten sus proyectos para que sean dictaminados en materia de (desarrollo urbano, ordenamiento territorial y edificación). Se cuentan con programas de desarrollo urbanos, o de ordenamiento territorial y edificación emitidos	Secretaría de Desarrollo Sustentable (Subsecretaría de Medio Ambiente y Ordenamiento Territorial, Dirección General de Desarrollo Urbano y Ordenamiento Territorial, General y supletorio de Bandos DOGUGT, Gaceta Rota en Av de los Insurgentes esquina con Hoy Hoyo sin, Gaceta Municipales Federal, Tepic, Nayarit.	C CP C C C
Componente								
C1 Procesos de expansión urbana controlados	Porcentaje de dictámenes en materia de ordenamiento territorial y desarrollo urbano	Es el porcentaje de proyectos y programas dictaminados como positivos en materia de ordenamiento territorial y desarrollo urbano, incluye los proyectos de Fraccionamientos, condominios, planes parciales de desarrollo, programas de centros de población y asentamientos rurales, municipales, regionales y el estatal, respecto al total de solicitados, no considerando los emitidos como opinión técnica.	(Número de programas y proyectos dictaminados positivos en materia de ordenamiento territorial y desarrollo urbano/Total de programas y proyectos que solicitaron dictaminación en materia de ordenamiento territorial y desarrollo urbano)* 100	Porcentaje Trimestral	Eficiencia	Los promoventes presentan sus proyectos para su dictaminación en materia de ordenamiento territorial o desarrollo urbano. Los promoventes de obras y proyectos se apegan a la Ley de Asentamientos Humanos, Ordenamiento Territorial y Desarrollo Urbano.	Secretaría de Desarrollo Sustentable (Subsecretaría de Medio Ambiente y Ordenamiento Territorial, Dirección General de Desarrollo Urbano y Ordenamiento Territorial, General y supletorio de Bandos DOGUGT, Gaceta Rota en Av de los Insurgentes esquina con Hoy Hoyo sin, Gaceta Municipales Federal, Tepic, Nayarit.	C CP C C C

Nota: Las metas se definirán hasta la publicación definitiva del Presupuesto de Egresos 2025 en el Periódico Oficial

*Nomenclaturas: 1.- Características del indicador; C = Claro, R = Relevante, E= Económico, M = Monitoreable y A = Adecuado. 2.- Valoración Características del indicador; C = Cumple, CP = Cumple Parcialmente y NC = No Cumple

GOBIERNO DEL ESTADO DE NAYARIT

PRESUPUESTO DE EGRESOS DEL ESTADO DE NAYARIT 2025

PRESUPUESTO BASADO EN RESULTADOS

MATRIZ DE INDICADORES PARA RESULTADOS (MIR)

DEPENDENCIA:	SECRETARÍA DE DESARROLLO SUSTENTABLE (SDS)	MIR SDS

PED 2021-2027 CLAVE FUNCIONAL

ODS	E. REC	E. GEN.	FIN	FUN	SF	M	PP	NOMBRE DEL PROGRAMA PRESUPUESTARIO (PP)	PP principal	PP Inducido	Gasto Corriente	Gasto Invers.
11	ER3	ER3-7	02	02	02	P	058	Desarrollo Urbano y Ordenamiento Territorial	X		X	X

Nombre de Beneficiarios:

Nivel/Resumen Narrativo	Nombre del Indicador	Definición	Fórmula	Unidad de Medida Frecuencia	Tipo de Indicador/ Dimensión a medir	Supuestos	Medios de verificación	Características del Indicador*				
P1C2 Normatividad en la materia de desarrollo urbano y ordenamiento territorial y de edificaciones incrementada	Variación porcentual de la normatividad en la materia emitidas	Es el porcentaje de documentos normativos en la materia emitidas en el presente año respecto al total de documentos normativos emitidos en la materia.	((Sumatoria de Documentos normativos en la materia emitidas en el presente año/Sumatoria total de Documentos normativos en la materia emitidas hasta el año anterior)-1)* 100	Variación Porcentual Anual	Gestión Eficiencia	Las áreas jurídicas validan los proyectos normativos en materia de ordenamiento territorial y desarrollo urbano	Subsecretaría de Desarrollo Sustentable (Subsecretaría de Medio Ambiente y Ordenamiento Territorial, Dirección General de Desarrollo Urbano y Ordenamiento Territorial) Control y seguimiento de trámites DIGIDUOT. Consulta física en Av. de los Insurgentes esquina con Rey Nayar s/n, Colonia Burócratas Federal, Tepic, Nayarit	C	C P	C	C	C
C3 Proyectos de edificación dentro del Patrimonio cultural tienen identidad e imagen urbana conservada	Porcentaje de Proyectos de edificios catalogados como patrimonio histórico o que revisten un valor histórico cultural manifiesto dictaminados	Mide el porcentaje de proyectos de rehabilitación, remodelación o reconstrucción de edificios catalogados como patrimonio histórico o que revisten un valor histórico cultural manifiesto para conservación de su identidad cultural e imagen urbana	(Número de Proyectos de edificios catalogados como patrimonio histórico o que revisten un valor histórico cultural manifiesto dictaminados positivos y/o condicionados / Número de Proyectos de edificios catalogados como patrimonio histórico o que revisten un valor histórico cultural manifiesto solicitados)* 100	Porcentaje Trimestral	Gestión Eficacia	Los promoventes de obras y proyectos en edificios catalogados como patrimonio histórico cultural manifiesto presentados son proyectos.	Secretaría de Desarrollo Sustentable (Subsecretaría de Medio Ambiente y Ordenamiento Territorial, Dirección General de Desarrollo Urbano y Ordenamiento Territorial) Control y seguimiento de trámites DIGIDUOT. Consulta física en Av. de los Insurgentes esquina con Rey Nayar s/n, Colonia Burócratas Federal, Tepic, Nayarit	C	C P	C	C	C
C3 Proyectos de edificación dentro del Patrimonio cultural tienen identidad e imagen urbana conservada	Promedio de días transcurrido por proyecto dictaminado otorgado	Mide el tiempo requerido para emitir un dictamen de proyecto de edificación dentro del Patrimonio cultural, desde la recepción de la solicitud hasta la firma del dictamen	Sumatoria de días hábiles transcurridos por proyecto/Número de Proyectos dictaminados	Promedio Trimestral	Gestión Eficiencia	Las áreas externas que revisan los dictámenes agilizan su validación	Secretaría de Desarrollo Sustentable (Subsecretaría de Medio Ambiente y Ordenamiento Territorial, Dirección General de Desarrollo Urbano y Ordenamiento Territorial) Control y seguimiento de trámites DIGIDUOT. Consulta física en Av. de los Insurgentes esquina con Rey Nayar s/n, Colonia Burócratas Federal, Tepic, Nayarit	C	C P	C	C	C
C4 Proyectos que implementan medidas de integración al entorno urbano incrementados	Variación porcentual de proyectos con dictamen en materia de impacto urbano positivos y/o condicionados	Mide la variación porcentual de los proyectos con dictamen positivos y/o condicionado en materia de impacto urbano en el presente año respecto a los proyectos que fueron dictaminados como positivos y/o condicionados en el año anterior.	((Sumatoria de proyectos con dictamen en materia de impacto urbano positivos y/o condicionados en el año actual/Sumatoria de proyectos condictamen en materia de impacto urbano positivos y/o condicionados en el año anterior)-1)*100	Variación Porcentual Trimestral	Gestión Eficiencia	Los promoventes cumplirán presentando sus proyectos para su dictaminación en materia de impacto urbano.	Secretaría de Desarrollo Sustentable (Subsecretaría de Medio Ambiente y Ordenamiento Territorial, Dirección General de Desarrollo Urbano y Ordenamiento Territorial) Control y seguimiento de trámites DIGIDUOT. Consulta física en Av. de los Insurgentes esquina con Rey Nayar s/n, Colonia Burócratas Federal, Tepic, Nayarit	C	C	C	C	C

Nota: Las metas se definirán hasta la publicación definitiva del Presupuesto de Egresos 2025 en el Periódico Oficial

*Nomenclaturas: 1.- Características del indicador: C = Claro, R = Relevante, E= Económico, M = Monitoreable y A = Adecuado. 2.- Valoración Características del indicador: C = Cumple, CP = Cumple Parcialmente y NC = No Cumple

GOBIERNO DEL ESTADO DE NAYARIT

PRESUPUESTO DE EGRESOS DEL ESTADO DE NAYARIT 2025

PRESUPUESTO BASADO EN RESULTADOS

MATRIZ DE INDICADORES PARA RESULTADOS (MIR)

DEPENDENCIA:	SECRETARÍA DE DESARROLLO SUSTENTABLE (SDS)	MIR SDS

PED 2021-2027 CLAVE FUNCIONAL

ODS	E. PED	E. GEN.	FIN	FUN	SF	M	PP	NOMBRE DEL PROGRAMA PRESUPUESTARIO (PP)	PP principal	PP indirecto	Gasto Corriente	Gasto Inversión
11	ER3	ER3-7	02	02	02	P	05M	Desarrollo Urbano y Ordenamiento Territorial	X		X	X
Nombre de Beneficiarios:												

Nivel/Resumen Narrativo	Nombre del Indicador	Definición	Fórmula	Unidad de Medida Frecuencia	Tipo de Indicador/ Dimensión a medir	Supuestos	Medios de verificación	Características del Indicador*				
								C	R	E	M	A
C5 Proyectos productivos con dimensión ambiental incluida	Variación porcentual de proyectos dictaminados en materia de ordenamiento ecológico	Mide la variación porcentual de los proyectos productivos del sector primario secundario y terciario con dictamen en materia de ordenamiento ecológico de competencia estatal (regional o estatal) en el presente año respecto al año anterior	((Sumatoria de proyectos productivos con dictamen en materia de ordenamiento ecológico en el año actual/Sumatoria de proyectos productivos con dictamen en materia de ordenamiento ecológico en el año anterior)-1)*100	Variación Porcentual Trimestral	Gestión Eficiencia	Los promoventes cumplen presentando sus proyectos para su dictaminación en materia de ordenamiento ecológico.	Secretaría de Desarrollo Sustentable (Subsecretaría de Medio Ambiente y Ordenamiento Territorial) Dirección General de Desarrollo Urbano y Ordenamiento Territorial, Control y seguimiento de trámites DGDUOT. Ciudad Bahía en Av. de las Garzas esquina con Ruy López s/n, Colonia Bucerías Federal, Tepic, Nayarit.	C	C/P	C	C	C
Actividades												
C1A1 Elaboración de procedimiento para la dictaminación de Fraccionamientos	Porcentaje de proyectos de fraccionamientos dictaminados	Mide el porcentaje de proyectos de fraccionamientos dictaminados respecto a los proyectos presentados para su dictaminación en esta materia.	(proyectos de fraccionamientos dictaminados /proyectos de fraccionamientos presentados)* 100	Porcentaje Trimestral	Gestión Eficacia	Los promoventes de fraccionamientos cumplen presentando sus proyectos para ser dictaminados. Las propuestas de fraccionamientos se apegan a la normatividad y/o a los programas de ordenamiento territorial y desarrollo urbano vigentes.	Secretaría de Desarrollo Sustentable (Subsecretaría de Medio Ambiente y Ordenamiento Territorial) Dirección General de Desarrollo Urbano y Ordenamiento Territorial, Control y seguimiento de trámites DGDUOT. Ciudad Bahía en Av. de las Garzas esquina con Ruy López s/n, Colonia Bucerías Federal, Tepic, Nayarit.	C	C/P	C	C	C
C1A2 Aplicación del procedimiento para la dictaminación de los programas parciales desarrollo urbano	Porcentaje de programas parciales desarrollo urbano dictaminados	Es el porcentaje de Programas parciales desarrollo urbano dictaminados respecto a los programas presentados para su dictaminación en esta materia.	(Programas parciales desarrollo urbano dictaminados / Programas parciales desarrollo urbano presentados)* 100	Porcentaje Trimestral	Gestión Eficacia	Los promoventes de Programas parciales desarrollo urbano cumplen presentando sus proyectos para ser dictaminados y se apegan a la normatividad y/o a los programas de ordenamiento territorial y desarrollo urbano vigentes.	Secretaría de Desarrollo Sustentable (Subsecretaría de Medio Ambiente y Ordenamiento Territorial) Dirección General de Desarrollo Urbano y Ordenamiento Territorial, Control y seguimiento de trámites DGDUOT. Ciudad Bahía en Av. de las Garzas esquina con Ruy López s/n, Colonia Bucerías Federal, Tepic, Nayarit.	C	C/P	C	C	C
C1A3 Elaboración de procedimiento para la dictaminación de los Programas de Ordenamiento Territorial y Desarrollo Urbano	Porcentaje de Programas de Ordenamiento Territorial y Desarrollo Urbano dictaminados.	Mide el porcentaje de los Programas de Ordenamiento Territorial y Desarrollo Urbano dictaminados en materia de; los Centros de Población y Asentamientos Rurales, los municipales, los regionales y el estatal respecto a los presentados para su dictaminación en esta materia.	(Programas de Ordenamiento Territorial y Desarrollo Urbano dictaminados / Programas de Ordenamiento Territorial y Desarrollo Urbano presentados)* 100	Porcentaje Trimestral	Gestión Eficacia	Los promoventes de Programas de Ordenamiento Territorial y Desarrollo Urbano cumplen con la presentación de sus proyectos para ser dictaminados. Los Programas de Ordenamiento Territorial y Desarrollo Urbano cumplen con lo que establece la normatividad en materia de Ordenamiento Territorial y Desarrollo Urbano.	Secretaría de Desarrollo Sustentable (Subsecretaría de Medio Ambiente y Ordenamiento Territorial) Dirección General de Desarrollo Urbano y Ordenamiento Territorial, Control y seguimiento de trámites DGDUOT. Ciudad Bahía en Av. de las Garzas esquina con Ruy López s/n, Colonia Bucerías Federal, Tepic, Nayarit.	C	C/P	C	C	C

Nota: Las metas se definirán hasta la publicación definitiva del Presupuesto de Egresos 2025 en el Periódico Oficial

*Nomenclaturas: 1.- Características del indicador: D = Clara, R = Relevante, E= Económico, M = Monitoreable y A = Adecuado
2.- Valoración Características del indicador: C = Cumple, CP = Cumple Parcialmente y NC = No Cumple

GOBIERNO DEL ESTADO DE NAYARIT

PRESUPUESTO DE EGRESOS DEL ESTADO DE NAYARIT 2025

PRESUPUESTO BASADO EN RESULTADOS

MATRIZ DE INDICADORES PARA RESULTADOS (MIR)

DEPENDENCIA:	SECRETARÍA DE DESARROLLO SUSTENTABLE (SDS)	MIR SDS

PED 2021-2027 CLAVE FUNCIONAL

ODS	E. REC.	E. GEN.	FIN	FUN	SF	M	PP	NOMBRE DEL PROGRAMA PRESUPUESTARIO (PP)	PP prioritario	PP indirecto	Gasto Corriente	Gasto Inversión
11	ER3	ER3-7	02	02	02	P	058	Desarrollo Urbano y Ordenamiento Territorial	X		X	X

Nombre de Beneficiarios:

Nivel/Resumen Narrativo	Nombre del Indicador	Definición	Fórmula	Unidad de Medida Frecuencia	Tipo de Indicador/ Dimensión a medir	Supuestos	Medios de verificación	Características del Indicador*				
C1A4 Aplicación del procedimiento para la dictaminación de Condominios	Porcentaje de proyectos de Condominios dictaminados	Mide el porcentaje de proyectos de Condominios dictaminados respecto a los proyectos presentados para su dictaminación en esta materia.	(Proyectos de condominios dictaminados / proyectos de condominio presentados)*100	Porcentaje Trimestral	Gestión Eficacia	Los promoventes de condominios presentan a la Secretaría sus proyectos para ser dictaminados. Los promoventes de condominios se apegan a la normatividad y a los programas de ordenamiento territorial o desarrollo urbano vigentes.	Secretaría de Desarrollo Sustentable (Subsecretaría de Medio Ambiente y Ordenamiento Territorial, Dirección General de Desarrollo Urbano y Ordenamiento Territorial, Control y seguimiento de trámites DDUOT, Consulta data en Av de los Insurgentes esquina con Paseo Miguel de Cervantes Saavedra Fraccionamiento Tepic, Nayarit.	C	C P	C	C	C
C2A1 Elaboración de instrumentos normativos en materia de políticas de usos, destinos y reservas territoriales de suelo urbano	Porcentaje de instrumentos normativos en materia de desarrollo urbano, ordenamiento territorial, ecológico y edificación emitidos	Mide el porcentaje de instrumentos normativos en materia de desarrollo urbano, ordenamiento territorial, ecológico y edificación emitidos / Proyectos normativos en materia de desarrollo urbano, ordenamiento territorial y edificación elaborados)* 100	(Instrumentos normativos en materia de desarrollo urbano, ordenamiento territorial y edificación emitidos / Proyectos normativos en materia de desarrollo urbano, ordenamiento territorial y edificación elaborados)* 100	Porcentaje Anual	Gestión Eficacia	Se vuelve el proyecto de reordenamiento jurisdiccional	Secretaría de Desarrollo Sustentable (Subsecretaría de Medio Ambiente y Ordenamiento Territorial, Dirección General de Desarrollo Urbano y Ordenamiento Territorial) Secretaría de Desarrollo Sustentable (Subsecretaría de Medio Ambiente y Ordenamiento Territorial, Dirección General de Desarrollo Urbano y Ordenamiento Territorial) Proyecto de normativa Consulta data en Av de los Insurgentes esquina con Paseo Miguel de Cervantes Saavedra Fraccionamiento Tepic, Nayarit.	C	C	C	C	C
C3A1 Realización de procedimiento para la dictaminación de los proyectos en edificios catalogados como patrimonio histórico o aquellos que revistan valor histórico cultural manifiesto	Porcentaje de proyectos de edificación en sitios declarados como históricos o de relevancia cultural	Mide el porcentaje de proyectos en edificios catalogados como históricos o culturales, incluye los que se encuentran en los centros históricos que cuenta con programas de manejo dictaminados respecto a los presentados para su dictaminación en esta materia.	(Proyectos en edificios dictaminados / Proyectos en edificios presentados)* 100	Porcentaje Trimestral	Gestión Eficacia	Los promoventes de obras en edificios históricos o cultural presentan a la Secretaría sus proyectos para su dictaminación. Se ajustan con programas de manejo de los centros históricos delimitados de Nayarit.	Secretaría de Desarrollo Sustentable (Subsecretaría de Medio Ambiente y Ordenamiento Territorial, Dirección General de Desarrollo Urbano y Ordenamiento Territorial, Control y seguimiento de trámites DDUOT, Consulta data en Av de los Insurgentes esquina con Paseo Miguel de Cervantes Saavedra Fraccionamiento Tepic, Nayarit.	C	C P	C	C	C
C4A1 Elaboración de procedimiento para la dictaminación de proyectos en materia de impacto urbano	Porcentaje de proyectos dictaminados en materia de impacto urbano	Es el porcentaje de proyectos dictaminados en materia de impacto urbano respecto a los proyectos presentados para su dictaminación en esta materia.	(Proyectos dictaminados en materia de impacto urbano emitidos/Proyectos ingresados para su dictaminación en esta materia)* 100	Porcentaje Trimestral	Gestión Eficacia	Los promoventes presentan sus proyectos para su dictaminación en materia de impacto urbano. Los promoventes incorporan medidas de integración al entorno urbano para sus proyectos	Secretaría de Desarrollo Sustentable (Subsecretaría de Medio Ambiente y Ordenamiento Territorial, Dirección General de Desarrollo Urbano y Ordenamiento Territorial, Control y seguimiento de trámites DDUOT, Consulta data en Av de los Insurgentes esquina con Paseo Miguel de Cervantes Saavedra Fraccionamiento Tepic, Nayarit.	C	C P	C	C	C

Nota: Las metas se definirán hasta la publicación definitiva del Presupuesto de Egresos 2025 en el Periódico Oficial

*Nomenclaturas: 1.- Características del Indicador: C = Claro, R = Relevante, E= Económico, M = Monitoreable y A = Adecuado.
2.- Valoración Características del Indicador: C = Cumple, CP = Cumple Parcialmente y NC = No Cumple

GOBIERNO DEL ESTADO DE NAYARIT

PRESUPUESTO DE EGRESOS DEL ESTADO DE NAYARIT 2025

PRESUPUESTO BASADO EN RESULTADOS

MATRIZ DE INDICADORES PARA RESULTADOS (MIR)

DEPENDENCIA:	SECRETARÍA DE DESARROLLO SUSTENTABLE (SDS)	MIR SDS

PED 2021-2027 CLAVE FUNCIONAL

ODS	E. REC	E. GEN.	FIN	FUN	SF	M	PP	NOMBRE DEL PROGRAMA PRESUPUESTARIO (PP)	PP principal	PP Indirecto	Gasto Corriente	Gasto Invers.
11	ER3	ER3-7	02	02	02	P	058	Desarrollo Urbano y Ordenamiento Territorial	X		X	X

Nombre de Beneficiarios:

Nivel/Resumen Narrativo	Nombre del Indicador	Definición	Fórmula	Unidad de Medida Frecuencia	Tipo de Indicador/ Dimensión a medir	Supuestos	Medios de verificación	Características del indicador*				
C5A1 Ejecución de Procedimiento para la dictaminación de los proyectos respecto a los Programas de ordenamiento ecológico	Porcentaje de proyectos dictaminados en materia de Ordenamiento Ecológico	Mide el porcentaje de proyectos dictaminados respecto a los Programas de Ordenamiento Ecológico de competencia estatal (el Estatal y/o los regionales) contra los proyectos presentados para su dictaminación en esta materia.	(Proyectos dictaminados en materia de Ordenamiento Ecológico /Proyectos presentados para su dictaminación en materia de Ordenamiento Ecológico) * 100	Porcentaje Trimestral	Gestión Eficacia	Los promoventes presentan sus proyectos para su dictaminación en materia de ordenamiento ecológico. Los promoventes incorporan la dimensión ambiental en sus proyectos.	Secretaría de Desarrollo Sustentable (Subsecretaría de Medio Ambiente y Ordenamiento Territorial; Dirección General de Desarrollo Urbano y Ordenamiento Territorial). Control y seguimiento de bastidas DGDUOT. Consulta Ética en Air de los Inmigrantes esquina con Ray Nayar s/n. Colonia Burócratas Federal, Tepic, Nayarit	C	CP	C	C	C

Nota: Las metas se definirán hasta la publicación definitiva del Presupuesto de Egresos 2025 en el Periódico Oficial

*Nomenclaturas: 1.- Características del indicador: C = Claro, R = Relevante, E= Económico, M = Monitoreable y A = Adecuado.
2.- Valoración Características del Indicador: C = Cumple, CP = Cumple Parcialmente y NC = No Cumple

GOBIERNO DEL ESTADO DE NAYARIT
PRESUPUESTO DE EGRESOS DEL ESTADO DE NAYARIT 2025
PRESUPUESTO BASADO EN RESULTADOS

SECRETARÍA DE SEGURIDAD Y PROTECCIÓN CIUDADANA (SSPC)

GOBIERNO DEL ESTADO DE NAYARIT

PRESUPUESTO DE EGRESOS DEL ESTADO DE NAYARIT 2025

PRESUPUESTO BASADO EN RESULTADOS

FICHA TÉCNICA DEL PROGRAMA PRESUPUESTAL

I. VINCULACIÓN PLANEACIÓN-PROGRAMACIÓN-PRESUPUESTACIÓN

Plan Estatal de Desarrollo 2021-2027

Eje rector	Eje(s) general (s)	Programa Sectorial o Especial	Objetivo de Desarrollo Sostenible
Desarrollo Regional Sostenible para el Bienestar, Desarrollo Sostenible	Desarrollo Sostenible, Infraestructura y ordenamiento territorial	Protección civil	Paz, justicia e instituciones sólidas

Objetivo general del eje rector: Impulsar la conectividad y el crecimiento equilibrado de las regiones del estado, a partir de su vocación natural y aptitud, aprovechando sosteniblemente sus recursos, para disminuir la pobreza en todas sus expresiones, creando infraestructuras estratégicas y de movilidad que detonen desarrollo y crecimiento ordenando del territorio, servicios públicos de calidad y mejores espacios para vivir en sana convivencia, respetando y conservando el medio ambiente.,

Presupuesto de Egresos 2025

Finalidad funcional del Gasto:	Gobierno

Programa Presupuestal (PP):

Clave Funcional:	Nombre del PP:	PP principal	PP Indirecto	Gasto Corriente	Gasto Invers.
01 07 02 E 039	Protección Civil	X		X	

Descripción de la clasificación funcional del PP

Finalidad:	01	Gobierno
Función:	01 07	Asuntos de Orden Público y de Seguridad
Subfunción:	01 07 02	Protección Civil

II. DESCRIPCIÓN GENERAL DEL PROGRAMA PRESUPUESTAL (PP)

Problemática Principal:

Insuficiencia de infraestructura y equipamiento para la atención de emergencias en el Estado.

Beneficiarios del PP:

Población Potencial:	Población Objetivo:
Población Estatal.	Población estatal en riesgo y situación de emergencia

Objetivos Estratégicos del PP:

Fin	Contribuir a salvaguardar vidas humanas, los bienes y el entorno en que vive, ante la ocurrencia de desastres ocasionados por fenómenos antropogénicos y naturales, mediante la prevención y atención de emergencias en el Estado.
Fin	Idem
Propósito	Población estatal en riesgo y situación de emergencia, cuenta con atención y prevención oportuna en fenómenos antropogénicos y naturales.
Propósito	Idem

III. RESPONSABLES DEL PROGRAMA PRESUPUESTAL (PP)

Dependencia:	SECRETARÍA DE SEGURIDAD Y PROTECCIÓN CIUDADANA (SSPC)
Unidad(es) Responsable(s):	(SSPC)

GOBIERNO DEL ESTADO DE NAYARIT

PRESUPUESTO DE EGRESOS DEL ESTADO DE NAYARIT 2025

PRESUPUESTO BASADO EN RESULTADOS

MATRIZ DE INDICADORES PARA RESULTADOS (MIR)

DEPENDENCIA:	Secretaría de Seguridad y Protección Ciudadana (SSPC)	MIR SSPC

PED 2021-2027 CLAVE FUNCIONAL

ODS	E. REC	E. GEN.	FIN	FUN	SF	M	PP	NOMBRE DEL PROGRAMA PRESUPUESTARIO (PP)	PP principal	PP indirecto	Gasto Corriente	Gasto Inversi.
16	ER3	ER3-7	01	07	02	E	036	Protección Civil	X		X	

Nombre de Beneficiarios:

Nivel/Resumen Narrativo	Nombre del Indicador	Definición	Fórmula	Unidad de Medida Frecuencia	Tipo de Indicador/ Dimensión a medir	Supuestos	Medios de verificación	Características del indicador* C R E M A
Fin								
Contribuir a salvaguardar vidas humanas, los bienes y el entorno en que vive, ante la ocurrencia de desastres ocasionados por fenómenos antropogénicos y naturales, mediante la prevención y atención de emergencias en el Estado.	Variación Porcentual de eventos atendidos de emergencias, por incendios y servicios pre hospitalarios, en el año actual, respecto del año anterior.	Muestra la variación porcentual de eventos atendidos por emergencias de origen químico (incendios) y pres hospitalarios (Traslado de enfermos, de accidentados en ciudad y carretera, así como primeros auxilios), del año actual respecto de los atendidos el año anterior.	((Número de eventos atendidos de emergencias, por incendios y servicios pre hospitalarios en el año actual / Número de eventos atendidos de emergencias por incendios y servicios pre hospitalarios en el año anterior)-1)*100	Variación Porcentual Anual	Estratégico Eficiencia	Los eventos son reportados a la línea de emergencias 911 y a la línea del Heroico Cuerpo de Bomberos para su atención	Reporte de Estadística Acumulada de servicios atendidos generada por la Dirección General de Protección Ciudadana y Bomberos	C C C C C
Idem	Porcentaje de personas salvaguardadas en su integridad física, en eventos antropogénicos y naturales atendidos.	Mide el porcentaje de personas salvaguardadas en su integridad física, en eventos antropogénicos y naturales o por eventos de origen natural (huracanes, inundaciones, sismos, lluvias torrenciales, etc.) no considerando las defunciones presentadas.	(Número de personas salvaguardadas en su integridad física en eventos antropogénicos y naturales atendidos / Número de personas en eventos antropogénicos y naturales atendidas)*100	Porcentaje Anual	Estratégico Eficiencia	Los eventos antropogénicos y de origen natural son reportados a la línea de emergencias 911 y a la línea del Heroico Cuerpo de Bomberos para su atención	Reporte de Estadística de servicios atendidos, generado con la Dirección General de Protección Ciudadana y Bomberos	C C C C C
Propósito								C R E M A
Población estatal en riesgo y situaciónde emergencia, cuenta con atención y prevención oportuna en fenómenos antropogénicos y naturales.	Porcentaje de Eficiencia en el tiempo de respuesta de atención a emergencias.	Muestra el tiempo promedio en que se atiende una emergencia, por parte de las 6 Bases Regionales de Protección Civil y Bomberos y la Base Central.	(Tiempo ideal de atención / Tiempo de respuesta y atención de emergencias) * 100	Porcentaje Anual	Estratégico Eficiencia	Las instancias C.-t. Cruz Roja y Bomberos etc. Se coordinan para el atención a emergencias, desde que se recibe la llamada para canalizarla al módulo o base más cercano.	Reporte de Estadística de servicios atendidos, generado por la Dirección General de Protección Ciudadana y Bomberos	C C P N C N C
Idem	Porcentaje de emergencias atendidas, reportadas vía telefónica en las líneas de emergencias.	Muestra el porcentaje de servicios atendidos que fueron canalizados por el número de emergencia 911, así como las que se reportan directamente en la línea de emergencia de bomberos.	(Número de emergencias atendidas reportadas vía telefónica en las líneas de emergencias / Número total de emergencias reportadas vía telefónica en las líneas de emergencias) * 100	Porcentaje Anual	Estratégico Eficiencia	Los eventos son reportados a la línea de emergencias 911 y a la línea del Heroico Cuerpo de Bomberos para su atención	Reporte de Estadística de servicios atendidos, generado por la Dirección General de Protección Ciudadana y Bomberos	C C C C C
Componente								C R E M A
C1.- Coordinación entre instancias de atención a emergencias lograda.	Porcentaje de apoyos otorgados a otras instancias de atención de emergencias.	Muestra el porcentaje de apoyos en atención de emergencias que solicitan Ayuntamientos, Conafor, Cofonny, Cruz Roja, entre otros.	(Número de apoyos otorgados a otras instancias de atención de emergencias / Número de apoyos solicitados por otras instancias de atención de emergencias)*100	Porcentaje Semestral	Gestión Eficacia	Las instancias C.-t. Cruz Roja y Bomberos etc. Se coordinan para el atención a emergencias, desde que se recibe la llamada para canalizarla al módulo o base más cercano.	Reporte de Estadística de servicios atendidos, generado por la Dirección General de Protección Ciudadana y Bomberos	C C C C C
C2 Equipamiento de herramientas para rescate suficiente disponible.	Porcentaje de equipamiento, para atención de emergencias existentes, para el personal de protección civil y bomberos.	Muestra la existencia de herramientas de rescate tales como Barras Halligan, Quijadas de la Vida, Barras, hachas,sierras inalámbricas, motodiscos entre otros.	(Número de equipo de herramientas para rescate existente / Número de equipo de herramientas para rescate necesario) * 100	Porcentaje Anual	Gestión Eficacia	El personal de Protección Civil y Bomberos, cuenta con herramientas de rescate, para la atención de emergencias	Reporte de Estadística de servicios atendidos, generado por la Dirección General de Protección Ciudadana y Bomberos	C C N C C

Nota: Las metas se definirán hasta la publicación definitiva del Presupuesto de Egresos 2025 en el Periódico Oficial

*Nomenclaturas: 1.- Características del indicador: C = Claro, R = Relevante, E= Económico, M = Monitoreable y A = Adecuado. 2.- Valoración Características del indicador: C = Cumple, CP = Cumple Parcialmente y NC = No Cumple

GOBIERNO DEL ESTADO DE NAYARIT

PRESUPUESTO DE EGRESOS DEL ESTADO DE NAYARIT 2025

PRESUPUESTO BASADO EN RESULTADOS

MATRIZ DE INDICADORES PARA RESULTADOS (MIR)

DEPENDENCIA:	Secretaría de Seguridad y Protección Ciudadana (SSPC)	MIR SSPC

PED 2021-2027 CLAVE FUNCIONAL

ODS	E. REC	E. GEN.	FIN	FUN	SF	M	PP	NOMBRE DEL PROGRAMA PRESUPUESTARIO (PP)	PP principal	PP Indirecto	Gasto Corriente	Gasto Inversi
16	ER3	ER3-7	01	07	02	E	039	Protección Civil	X		X	

Nombre de Beneficiarios:

Nivel/Resumen Narrativo	Nombre del Indicador	Definición	Fórmula	Unidad de Medida Frecuencia	Tipo de Indicador/ Dimensión a medir	Supuestos	Medios de verificación	Características del Indicador*				
C3 Parque vehicular para atención de emergencias suficiente disponible.	Porcentaje de vehículos, para atención de emergencias existentes, para el personal de protección civil y bomberos	Muestra la existencia del parque vehicular, para atención de emergencias.	(Número de vehículos de atención a emergencias en óptimas condiciones existentes / Número de vehículos de atención a emergencias requeridos para la atención óptima) *100	Porcentaje Anual	Gestión Eficacia	El personal de Protección Civil y Bomberos, cuenta con vehículos de emergencias para la atención. Se mantiene la plantilla vehicular	Reporte de Estadísticas de servicios atendidos, generado por la Dirección General de Protección Ciudadana y Bomberos	C	C	C	C	C
C4 Recurso humano operativo de emergencia suficiente, con conocimientos, habilidades y espíritu de servicio para los módulos o bases regionales preventivas, eficiente disponible.	Porcentaje de recurso humano con conocimientos, habilidades y espíritu de servicio, para los módulos o bases regionales de protección civil.	Muestra al personal existente con el perfil idóneo con conocimientos, habilidades y espíritu de servicio, para los módulos o bases regionales de protección civil.	(Número de personal con conocimientos, habilidades y espíritu de servicio existente / Número de personal con conocimientos, habilidades y espíritu de servicio necesarios) * 100	Porcentaje Anual	Gestión Eficacia	La Dirección General de Protección Ciudadana y Bomberos, cuenta con personal calificado, para la atención de emergencias. Se mantiene la plantilla del personal	Reporte de Estadística de servicios atendidos, generado por la Dirección General de Protección Ciudadana y Bomberos	C	C	C	C	C
C5.- Módulos o bases regionales preventivas suficientes, en todo el Estado disponibles.	Porcentaje de bases regionales existentes.	Muestra el Porcentaje de bases regionales, que proporcionan cobertura a todas las zonas del Estado.	(Número de bases regionales existentes / Número de bases regionales necesarias) * 100	Porcentaje Anual	Gestión Eficacia	La Dirección General de Protección Ciudadana y Bomberos, cuenta con 8 bases regionales y 2 módulos operativos, para la atención de emergencias en el estado	Reporte de Estadística de servicios atendidos, generado por la Dirección General de Protección Ciudadana y Bomberos	C	C	C	C	C
C6 Eventos de Prevención en materia de Protección Civil difundidos.	Promedio de difusión de eventos de prevención, a través de medios de comunicación.	Mide el promedio de difusiones que se les dio a los eventos de emergencia, para la prevención de riesgos en la población civil, a través de páginas de internet, redes sociales, canales de tv, estaciones de radiodifusoras, periódicos entre otros.	(Número de difusión de eventos de prevención a través de medios de comunicación / Total de eventos de prevención que se requieren difundir) *100	Porcentaje Anual	Estratégico Eficacia	Las radiodifusoras y canales de televisión, tengan disponibilidad, para la difusión de eventos de prevención de riesgos en la población civil	Reporte de Estadísticas de servicios atendidos, generado por la Dirección General de Protección Ciudadana y Bomberos	C	C	C	C	C
C7 Instituciones públicas y privadas, con cumplimiento a la normatividad en materia de protección civil vigente. Verificadas o inspeccionadas.	Porcentaje de inspecciones y verificaciones, con actas circunstanciadas y/o sanciones.	Mide las verificaciones e inspecciones realizadas a vehículos de transporte de material peligroso y empresas con instalaciones de alto riesgo, (gasolineras, gaseras, farmacias, tortillerías, centros comerciales) entre otros.	(Número de inspecciones y verificaciones con actas circunstanciadas y/o sanciones / Número de inspecciones y verificaciones realizadas) *100	Porcentaje Anual	Gestión Eficacia	Las instituciones públicas y privadas, tengan o departamento de Enlace, Vigilancia o Inspección, realicen visitas de inspección, a sus instalaciones, para cumplir la normatividad en materia de protección civil	Reporte de Estadística de servicios atendidos, generado por la Dirección General de Protección Ciudadana y Bomberos	C	C	C	C	C
C8 Capacitación en materia de protección civil a instituciones del sector público, privado y social otorgada.	Porcentaje de instituciones capacitadas en materia de protección civil.	Mide el porcentaje de atención en materia de capacitación a empresas, Escuelas, Instituciones de gobierno, Instituciones privadas, Industrias, entre otros.	(Número de Instituciones capacitadas en materia de protección civil / Número de Instituciones que solicitaron capacitación en materia de protección civil) *100	Porcentaje Anual	Gestión Eficacia	Las instituciones públicas y privadas, soliciten o capacitamiento de capacitación y formación de brigadas, las mismas acorde de capacitación, a su personal, en materia de protección civil.	Reporte de Estadística de servicios atendidos, generado por la Dirección General de Protección Ciudadana y Bomberos	C	C	C	C	C
Actividades								C	R	E	M	A
C1A1 Participación en convenciones, juntas y reuniones, nacionales, regionales, estatales y locales, de Coordinación entre instancias de atención a emergencias.	Porcentaje de Convenciones, juntas y reuniones asistidas.	Mide la participación en reuniones nacionales, regionales, estatales, locales, consejos de protección civil u otros, a los que se convocan interna o externamente.	(Número de convenciones, juntas y reuniones asistidas / Número de convenciones, juntas y reuniones convocadas) *100	Porcentaje Semestral	Gestión Eficacia	La coordinación de la atención de emergencias cuando para hacer a reuniones a nivel de la Unidad General de Protección Ciudadana y Bomberos	Reporte de Estadísticas de servicios atendidos, generado por la Dirección General de Protección Ciudadana y Bomberos	C	C	C	C	C

Nota: Las metas se definirán hasta la publicación definitiva del Presupuesto de Egresos 2025 en el Periódico Oficial

*Nomenclaturas: 1.- Caracteristicas del Indicador: C = Clave, R = Relevante, E= Económico, M = Monitoreable y A = Adecuado
2.- Valoración Caracteristicas del Indicador: C = Cumple, CP = Cumple Parcialmente y NC = No Cumple

GOBIERNO DEL ESTADO DE NAYARIT

PRESUPUESTO DE EGRESOS DEL ESTADO DE NAYARIT 2025

PRESUPUESTO BASADO EN RESULTADOS

MATRIZ DE INDICADORES PARA RESULTADOS (MIR)

DEPENDENCIA:	Secretaría de Seguridad y Protección Ciudadana (SSPC)	MIR SSPC

PED 2021-2027 CLAVE FUNCIONAL

ODS	E REC	E GEN.	FIN	FUN	SF	M	PP	NOMBRE DEL PROGRAMA PRESUPUESTARIO (PP)	PP principal	PP indirecto	Gasto Corriente	Gasto Invers.
16	ER3	ER3-7	01	07	02	E	039	Protección Civil	X		X	

Nombre de Beneficiarios:

Nivel/Resumen Narrativo	Nombre del Indicador	Definición	Fórmula	Unidad de Medida Frecuencia	Tipo de Indicador/ Dimensión a medir	Supuestos	Medios de verificación	Caracteristicas del Indicador*				
C2A1 Gestión para la adquisición de equipo de protección personal y de equipo (Herramientas)	Porcentaje de gestiones para la adquisición de equipo	Mide el porcentaje de gestiones a través de peticiones, vía oficios y reuniones para la compra de Equipo de Protección Personal y de Equipo (Herramientas) para brindar un mejor desempeño en las actividades de Emergencia a la población civil.	(Total de gestiones realizadas para la adquisición de equipo / Total de gestiones programadas para la adquisición de equipo) *100	Porcentaje Semestral	Gestión Eficacia	Falta insuficiencia de equipo de protección personal y de equipo para las actividades de emergencia, otorgados a la Dirección General de Protección Ciudadana y Bomberos	Reporte de Estadística de servicios atendidos generado por la Dirección General de Protección Ciudadana y Bomberos	C	C	C	C	C
C3A2 Gestión para la adquisición de parque vehicular, para la atención de emergencias brindadas por el personal de protección civil y Bomberos.	Porcentaje de gestiones para la adquisición de vehículos para la atención de emergencias.	Mide el porcentaje de gestiones realizadas a través de peticiones vía oficios y reuniones para adquirir parque vehicular, para la atención de emergencias brindadas a la ciudadanía del estado de Nayarit.	(Total de gestiones realizadas para adquisición de vehículos/ Total de gestiones programadas para adquisición de vehículos) *100	Porcentaje Semestral	Gestión Eficacia	Exista insuficiencia de vehículos en la Dirección General de Protección Ciudadana y Bomberos para la atención de emergencias a la población	Reporte de Estadística de servicios atendidos generado por la Dirección General de Protección Ciudadana y Bomberos	C	C	C	C	C
C4A1 Gestión y análisis de personal para la contratación con perfiles necesarios	Porcentaje de contratos autorizados de personal con perfil necesario	Mide el porcentaje de contratos autorizados para la contratación de personal con perfiles necesarios para ocupar puestos operativos (Rescatista, Bombero o Paramédico) en las bases regionales. (Coordinación con el encargado de Recursos Humanos, para revisión de curriculum y constancias de acreditación de los puestos en mención).	(Total de contratos autorizados de personas con perfil necesario / Total de contratos presentados de personas con perfil solicitados) *100	Porcentaje Semestral	Gestión Eficacia	Los aspirantes cuenten con el perfil solicitado, acorde a las solicitudes que realice la Dirección General de Protección Ciudadana y Bomberos, para la contratación	Reporte de Estadística de servicios atendidos generado por la Dirección General de Protección Ciudadana y Bomberos	C	C	C	C	C
C5A1 Gestión para la construcción de bases regionales en puntos estratégicos del estado.	Porcentaje de gestiones realizadas ante el Ejecutivo	Mide el porcentaje de gestiones realizadas ante el Ejecutivo a través de peticiones vía oficios y reuniones para la construcción y equipamiento de nuevas Bases Regionales en puntos estratégicos en el Estado para una mejor atención oportuna de la Emergencia.	(Total de gestiones realizadas ante el ejecutivo / Total de gestiones programadas ante el ejecutivo) *100	Porcentaje Semestral	Gestión Eficacia	El Ejecutivo atienda la solicitud del titular de la Dirección General de Protección Ciudadana y Bomberos para la construcción de nuevas bases, módulos o bases regionales en el estado para la atención de emergencias a la población	Reporte de Estadística de servicios atendidos generado por la Dirección General de Protección Ciudadana y Bomberos	C	C	C	C	C
C6A1 Realización de reuniones interinstitucionales para la preparación y difusión de eventos de riesgos durante el año.	Porcentaje de reuniones de preparación y difusión de prevención efectuadas.	Mide la coordinación para la preparación y la difusión de eventos de riesgos durante el año como son: huracanes, lluvias, inundaciones, incendios forestales, sequías y heladas u otro, incluyen reuniones de Consejos de protección civil.	(Número de reuniones de preparación y difusión de prevención efectuadas / Número de reuniones de preparación y difusión de prevención programadas) *100	Porcentaje Semestral	Gestión Eficacia	La Dirección General de Protección Ciudadana es invitado a las reuniones interinstitucionales, para la prevención y mitigación de las emergencias en el estado	Reporte de Estadística de servicios atendidos generado por la Dirección General de Protección Ciudadana y Bomberos	C	C	C	C	C
C7A1 Realización de visitas a dependencias, instituciones públicas y privadas, para inspección y verificación de establecimientos.	Porcentaje de visitas a dependencias, instituciones públicas y privadas realizadas.	Mide el porcentaje de visitas a dependencias, Instituciones públicas y privadas, para inspección y verificación de afluencia mayor a 20 personas, este último para establecimientos que están fuera del régimen oficial.	(Visitas a dependencias, instituciones públicas y privadas realizadas/Visitas a dependencias, Instituciones públicas y privadas programadas y/o solicitadas)*100	Porcentaje Semestral	Gestión Eficacia	Los establecimientos de giros público, privado y social soliciten revisión a sus instalaciones, Departamento de Bomberos, Vigilancia e Inspección	Reporte de Estadística de servicios atendidos generado por la Dirección General de Protección Ciudadana y Bomberos	C	C	C	C	C
C8A1.- Impartición de cursos en materia de protección civil.	Porcentaje de cursos en materia de protección civil realizados.	Capacitación a las brigadas de prevención y combate de incendios, primeros auxilios, evacuación y búsqueda y rescate, que deben de tener las instituciones entre otros temas.	(Cursos realizados / Cursos solicitados) *100	Porcentaje Semestral	Gestión Eficacia	Las instituciones del orden público, privado y social soliciten capacitación.	Reporte de Estadística del Departamento de Bomberos, Vigilancia e Inspección.	C	C	C	C	C

Nota: Las metas se definirán hasta la publicación definitiva del Presupuesto de Egresos 2025 en el Periódico Oficial

*Nomenclaturas: 1.- Caracteristicas del Indicador: C = Claro, R = Relevante, E= Económico, M = Monitoreable y A = Adecuado.
2 - Valoración Caracteristicas del Indicador: C = Cumple, CP = Cumple Parcialmente y NC = No Cumple

GOBIERNO DEL ESTADO DE NAYARIT
PRESUPUESTO DE EGRESOS DEL ESTADO DE NAYARIT 2025
PRESUPUESTO BASADO EN RESULTADOS

SECRETARÍA DE INFRAESTRUCTURA (SI)

GOBIERNO DEL ESTADO DE NAYARIT

PRESUPUESTO DE EGRESOS DEL ESTADO DE NAYARIT 2025

PRESUPUESTO BASADO EN RESULTADOS

FICHA TÉCNICA DEL PROGRAMA PRESUPUESTAL

I. VINCULACIÓN PLANEACIÓN-PROGRAMACIÓN-PRESUPUESTACIÓN

Plan Estatal de Desarrollo 2021-2027 Eje rector	Eje(s) general (s)	Programa Sectorial o Especial	Objetivo de Desarrollo Sostenible
Desarrollo Regional Sostenible para el Bienestar	Infraestructura y ordenamiento territorial, Movilidad	Desarrollo Urbano y Movilidad Incluyente	Industria, innovación e infraestructura
Objetivo general del eje rector: Impulsar la conectividad y el crecimiento equilibrado de las regiones del estado, a partir de su vocación natural y aptitud, aprovechando sosteniblemente sus recursos, para disminuir la pobreza en todas sus expresiones, creando infraestructuras estratégicas y de movilidad que detonen desarrollo y crecimiento ordenando del territorio, servicios públicos de calidad y mejores espacios para vivir en sana convivencia, respetando y conservando el medio ambiente.			

Presupuesto de Egresos 2025

Finalidad funcional del Gasto:	Desarrollo Social

Programa Presupuestal (PP):

Clave Funcional:	Nombre del PP:	PP principal	PP indirecto	Gasto Corriente	Gasto Invers.
02 02 01 B 057	Ejecución de Proyectos de Infraestructura para la Movilidad Urbana y Vial	X		X	X
02 02 07 P 129	Gasto de Operación y de Preinversión	X			X

Descripción de la clasificación funcional del PP

Finalidad:	02	Desarrollo Social
Función:	02 02	Vivienda y Servicios a la Comunidad
Subfunción:	02 02 01	Urbanización

II. DESCRIPCIÓN GENERAL DEL PROGRAMA PRESUPUESTAL (PP)

Problemática Principal:

Infraestructura urbana y vial en mal estado dificulta la movilidad de los usuarios que se trasladan en sus vehículos en las localidades del estado de Nayarit

Beneficiarios del PP:

Población Potencial:	Población Objetivo:
Población en General	Usuarios de la infraestructura urbana y vial del estado

Objetivos Estratégicos del PP:

Fin Contribuir a mejorar la infraestructura urbana y vial en el Estado de Nayarit

Propósito P.-Los usuarios cuentan con mayor infraestructura Urbana y Vial en condiciones adecuadas en el estado

III. RESPONSABLES DEL PROGRAMA PRESUPUESTAL (PP)

Dependencia: SECRETARÍA DE INFRAESTRUCTURA (SI)
Unidad(es) Responsable(s): (SI)

GOBIERNO DEL ESTADO DE NAYARIT

PRESUPUESTO DE EGRESOS DEL ESTADO DE NAYARIT 2025

PRESUPUESTO BASADO EN RESULTADOS

MATRIZ DE INDICADORES PARA RESULTADOS (MIR)

DEPENDENCIA:	Secretaría de Infraestructura (SI)	MIR SI

PED 2021-2027 CLAVE FUNCIONAL

OOS	E. REC.	E. GEN.	FIN	FUN	SF	M	PP	NOMBRE DEL PROGRAMA PRESUPUESTARIO (PP)	PP principal	PP Indirecto	Gasto Corriente	Gasto Inversión
9	ER3	ER3-7	02	02	01	B	057	Ejecución de Proyectos de Infraestructura para la Movilidad Urbana y Vial	X		X	X
16	ER1	ER1-1	02	02	07	P	129	Gasto de Operación y de Preinversión	X			X

Nombre de Beneficiarios:

Nivel/Resumen Narrativo	Nombre del Indicador	Definición	Fórmula	Unidad de Medida Frecuencia	Tipo de Indicador/ Dimensión a medir	Supuestos	Medios de verificación	Características del Indicador* C R E M A
Fin								
Contribuir a mejorar la infraestructura urbana y vial en el Estado de Nayarit	Porcentaje de población beneficiada, de localidades mayores a 2500 habitantes, con obras de infraestructura urbana y vial	Mide el porcentaje de población beneficiada, de localidades mayores a 2500 habitantes, con obras de infraestructura urbana y vial-	(Población beneficiada, de localidades mayores a 2500 habitantes, con obras de infraestructura urbana y vial/ Población total de localidades mayores a 2500 habitantes en el Estado) * 100	Porcentaje Anual	Estratégico Eficiencia	Se cuenta con los recursos necesarios en tiempo y forma.	Archivos de la Secretaría de Infraestructura en la Dirección General de Infraestructura Urbana y Vial. Expedientes Técnicos Autorizados y ejecutados.	C C C C C
Propósito								
P.-Los usuarios cuentan con mayor Infraestructura Urbana y Vial en condiciones adecuadas en el estado	Variación porcentual de Kilómetros Construidos y Rehabilitados	Compara los kilómetros de infraestructura vial construida y rehabilitada en el año actual en relación a un año anterior inicial, a través de una variación porcentual.	((Total de kilómetros construidos y rehabilitados del año actual/ total de kilómetros construidos y rehabilitados del año anterior)-1)* 100	Variación Porcentual Anual	Estratégico Eficiencia	Se cuenta con los recursos necesarios en tiempo y forma.	Archivos de la Secretaría de Infraestructura en la Dirección General de Infraestructura Urbana y Vial. Expedientes Técnicos Autorizados y ejecutados.	C C C C C
Componente								
C1.-Demanda de obras para la atención infraestructura urbana y vial adecuada y oportunamente atendida	Porcentaje de obras de infraestructura urbana y vial atendidas solicitadas	Mide el grado de atención adecuada y oportuna de la demanda de obras para la atención de obras de infraestructura urbana y vial	(Obras atendidas solicitadas / solicitudes de obra)* 100	Variación Porcentual Anual	Estratégico Eficiencia	Se cuenta con los recursos necesarios en tiempo y forma, integración de proyectos y presupuestos de obra en oportunidad, así como su validación por unidad inventada y la aprobación respectiva.	Archivos de la Secretaría de Infraestructura en la Dirección General de Infraestructura Urbana y Vial.	C C C C C
C2.-Calles con vida útil incrementada	Variación porcentual de kilómetros de vialidades urbanas construidas con concreto hidráulico	Mide los kilómetros de validad urbanas construidas con concreto hidráulico para aumentar la vida útil de las calles.	((kilómetros de vialidades urbanas construidas con concreto hidráulico en el año actual / kilómetros de vialidades urbanas construidas con concreto hidráulico en el año anterior)-1) * 100	Porcentaje Anual	Estratégico Eficiencia	Se cuenta con los recursos necesarios en tiempo y forma.	Archivos de la Secretaría de Infraestructura en la Dirección General de Infraestructura Urbana y Vial. Expedientes Técnicos Autorizados y ejecutados. En el Departamento de Supervisión.	C C C C C
C3 Calles con vida útil incrementada	Variación porcentual de kilómetros de vialidades urbanas construidas con asfalto	Mide la variación porcentual de kilómetros de vialidades urbanas construidas con asfalto	((kilómetros de vialidades urbanas construidas con asfalto en el año actual/kilómetros de vialidades urbanas construidas con asfalto en el año anterior)-1) * 100	Porcentaje Anual	Gestión Eficiencia	Se cuenta con los recursos necesarios en tiempo y forma.	Archivos de la Secretaría de Infraestructura en la Dirección General de Infraestructura Urbana y Vial. Expedientes Técnicos Autorizados y ejecutados. En el Departamento de Supervisión.	C C C C C
C4.- Metros cuadrados de calles en mal estado Rehabilitados	Variación porcentual de rehabilitación de calles (con reencarpetamiento).	Compara la variación porcentual de los metros cuadrados de calles en mal estado rehabilitados en el año actual en relación a un año anterior inicial.	((M2 rehabilitados del año actual / M2 rehabilitados del año anterior)-1)*100	Variación Porcentual Anual	Gestión Eficacia	Se cuenta con los recursos necesarios en tiempo y forma.	Archivos de la Secretaría de Infraestructura en la Dirección General de Infraestructura Urbana y Vial.	C C C C C

Nota: Las metas se definirán hasta la publicación definitiva del Presupuesto de Egresos 2025 en el Periódico Oficial

*Nomenclaturas: 1.- Características del Indicador: C = Claro, R = Relevante, E= Económico, M = Monitoreable y A = Adecuado.
2.- Valoración Características del Indicador: C = Cumple, CP = Cumple Parcialmente y NC = No Cumple

GOBIERNO DEL ESTADO DE NAYARIT

PRESUPUESTO DE EGRESOS DEL ESTADO DE NAYARIT 2025

PRESUPUESTO BASADO EN RESULTADOS

MATRIZ DE INDICADORES PARA RESULTADOS (MIR)

DEPENDENCIA:	Secretaría de Infraestructura (SI)	MIR SI

PED 2021-2027 CLAVE FUNCIONAL

ODS	E. REC	E. GEN.	FIN	FUN	SF	M	PP	NOMBRE DEL PROGRAMA PRESUPUESTARIO (PP)	PP principal	PP Indirecto	Gasto Corriente	Gasto Inversi
9	ER3	ER3-7	02	02	01	B	057	Ejecución de Proyectos de Infraestructura para la Movilidad Urbana y Vial	X		X	X
16	ER1	ER1-1	02	02	07	P	129	Gasto de Operación y de Preinversión	X			X

Nombre de Beneficiarios:

Nivel/Resumen Narrativo	Nombre del Indicador	Definición	Fórmula	Unidad de Medida Frecuencia	Tipo de Indicador/ Dimensión a medir	Supuestos	Medios de verificación	Características del indicador*				
								C	C	C	C	C
C5.- Mantenimiento a vialidades urbanas realizado	Variación porcentual de mantenimiento de calles (con bacheo).	Mide en metros cuadrados el mantenimiento otorgado a las vialidades urbanas, comparado con el año inmediato anterior	((M2 con mantenimiento del año actual/ M2 con mantenimiento del año anterior)-1)* 100	Variación Porcentual Anual	Gestión Eficacia	Integración de proyectos y presupuestos de obra con oportunidad obtenida, así como su validación por unidad facultada y la aprobación respectiva	Archivos de la Secretaría de Infraestructura en la Dirección General de Infraestructura Urbana y Vial					
Actividades								C	R	E	M	A
A1.-Aplicación oportuna del programa de mantenimiento de calles y avenidas	Porcentaje de Ejecución del Programa de Mantenimiento de Calles y Avenidas	Mide el porcentaje de los metros cuadrados de calles y avenidas atendidas con mantenimiento contra el total de metros cuadrados de calles y avenidas en listadas en el programa de mantenimiento anual	(Metros cuadrados de calles y avenidas atendidas con mantenimiento / Total de metros cuadrados de calles y avenidas en listadas en el programa de mantenimiento anual) * 100	Porcentaje Trimestral	Gestión Eficacia	Se cuenta con los recursos necesarios en tiempo y forma	Archivo de la Secretaría de Infraestructura en la Dirección General de Infraestructura Urbana y Vial en el Departamento de Conservación y Construcción de Carreteras.	C	C	C	C	C
A2 Integración oportuna de expedientes técnicos de obra para su aprobación	Porcentaje de Expedientes Técnicos Integrados.	Mide el porcentaje de Expedientes Técnicos integrados por la DGIUV	(Número de Expedientes Técnicos Integrados elaborados / Número de Expedientes Técnicos Integrados programados para su elaboración) * 100	Porcentaje Trimestral	Gestión Eficacia	Se cuenta con los recursos necesarios en tiempo y forma	Archivo de la Secretaría de Infraestructura en la Dirección General de Infraestructura Urbana y Vial Expedientes técnicos elaborados en el Departamento de Proyectos y Control de Calidad de Infra Urbana	C	C	C	C	C
A3.- Realización de visitas de supervisión de obra en campo.	Porcentaje de visitas de supervisión de obra en campo realizadas.	Mide el grado de supervisiones periódicas realizadas en obras de infraestructura urbana y vial, en relación a las supervisiones programadas.	(Número de visitas de supervisión de obra en campo realizadas / Número de visitas de supervisión de obra en campo programadas)* 100	Porcentaje Trimestral	Gestión Eficacia	Se cuenta con los recursos necesarios en tiempo y forma	Archivos de la Secretaría de Infraestructura en la Dirección General de Infraestructura Urbana y Vial Expedientes Técnicos Autorizados y ejecutados En el Departamento de Supervisión.	C	C	C	C	C
A4 Validación de proyectos ejecutivos para obras de infraestructura urbana y vial que cumplen con las normas de calidad.	Porcentaje de proyectos ejecutivos de obra validados.	Mide el porcentaje de proyectos ejecutivos para obras de infraestructura urbana y vial que cumplen con las normas de calidad.	(Número de proyectos ejecutivos de obra validados/Número de proyectos ejecutivos de obra programados a quedar validados)*100	Porcentaje Trimestral	Gestión Eficacia	Se dispone de los recursos en tiempo y forma.	Archivos de la Secretaría de Infraestructura en la Dirección General de Infraestructura Urbana y Vial Expedientes Técnicos Autorizados y ejecutados En el Departamento de Supervisión.	C	C	C	C	C
A5 Terminación de obras de infraestructura urbana y vial entregadas en tiempo y forma.	Porcentaje de obras de infraestructura urbana y vial entregadas en tiempo y forma.	Mide el porcentaje de obras de infraestructura urbana y vial entregadas en tiempo y forma.	(Número de obras contratadas y por administración terminadas en tiempo y forma en el ejercicio fiscal correspondiente/ Número de obras contratadas y por administración comprometidas para su terminación en el ejercicio fiscal correspondiente)*100	Porcentaje Trimestral	Gestión Eficacia	Se cuenta con el recurso suficiente en tiempo y forma.	Archivos de la Secretaría de Infraestructura en la Dirección General de Infraestructura Urbana y Vial Expedientes Técnicos Autorizados y ejecutados. En el Departamento de Supervisión	C	C	C	C	C

Nota: Las metas se definirán hasta la publicación definitiva del Presupuesto de Egresos 2025 en el Periódico Oficial

*Nomenclaturas: 1.- Características del indicador: C = Claro, R = Relevante, E= Económico, M = Monitoreable y A = Adecuado
2.- Valoración Características del Indicador: C = Cumple, CP = Cumple Parcialmente y NC = No Cumple

GOBIERNO DEL ESTADO DE NAYARIT

PRESUPUESTO DE EGRESOS DEL ESTADO DE NAYARIT 2025

PRESUPUESTO BASADO EN RESULTADOS

FICHA TÉCNICA DEL PROGRAMA PRESUPUESTAL

I. VINCULACIÓN PLANEACIÓN-PROGRAMACIÓN-PRESUPUESTACIÓN

Plan Estatal de Desarrollo 2021-2027			
Eje rector	Eje(s) general (s)	Programa Sectorial o Especial	Objetivo de Desarrollo Sostenible
Gobernanza, seguridad y cultura de la legalidad, Disminuir la Pobreza y Desigualdad, Desarrollo Regional	Reactivación económica, Seguridad y justicia, Infraestructura y ordenamiento territorial, Gobierno eficiente, Desigualdades, Educación, Identidad, Recursos naturales, Salud	Para la prevención, atender, sancionar, y erradicar la violencia contra las mujeres	Industria, Innovación e Infraestructura
Objetivo general del eje rector: Implementar un gobierno honesto, respetuoso, alerto a la frivolidad y al dispendio, donde se respeten los derechos de las y los nayaritas sin ninguna distinción, fortaleciendo la seguridad ciudadana y comunitaria mediante acciones colaborativas de, impulsando de esta forma las condiciones para una convivencia pacífica que permita el desarrollo integral de la sociedad, la inversión y el empleo., Reducir la pobreza y la desigualdad procurando la atención de las necesidades básicas de los sectores más vulnerables, reforzando su desarrollo bajo los principios de identidad y libre determinación mediante la instrumentación de acciones y programas de igualdad sustantiva que generen las condiciones para que las personas que al día de hoy enfrentan esta situación puedan acceder a la educación, los servicios de salud, una alimentación adecuada y a un trabajo que les permita vivir en paz y progresar en un entorno de bienestar., Impulsar la conectividad y el crecimiento equilibrado de las regiones del estado, a partir de su vocación natural y aptitud, aprovechando sosteniblemente sus recursos, para disminuir la pobreza en todas sus expresiones, creando infraestructuras estratégicas y de movilidad que detonen desarrollo y crecimiento ordenando del territorio, servicios públicos de calidad y mejores espacios para vivir en sana convivencia, respetando y conservando el medio ambiente., Impulsar la reactivación, el crecimiento económico y el empleo, organizando y capacitando a los diferentes actores de la producción y			

Presupuesto de Egresos 2025

Finalidad funcional del Gasto:	Gobierno

Programa Presupuestal (PP):

Clave Funcional:	Nombre del PP:	PP principal	PP Indirecto	Gasto Corriente	Gasto Invers.
01 03 03 B 017	Ejecución De Proyectos De Construcción Y Preservación De Espacios Y Edificios Públicos	X		X	X
02 02 07 P 129	Gasto de Operación y de Preinversión	X			X

Descripción de la clasificación funcional del PP

Finalidad:	01	Gobierno
Función:	01 03	Coordinación de la Política de Gobierno
Subfunción:	01 03 03	Preservación y Cuidado del Patrimonio Público

II. DESCRIPCIÓN GENERAL DEL PROGRAMA PRESUPUESTAL (PP)

Problemática Principal:

La existencia de una limitada y deteriorada obra de infraestructura y espacios públicos para sus usuarios del Estado.

Beneficiarios del PP:

Población Potencial:	Población Objetivo:
Sociedad en general	Población usuaria de los espacios públicos

Objetivos Estratégicos del PP:

Fin	Contribuir a la preservación y desarrollo de las familias nayaritas y al desarrollo económico y social de la entidad a través del beneficio en la población por el mejoramiento de edificios y espacios públicos de los diferentes sectores
Fin	Contribuir a la preservación y desarrollo de las familias nayaritas y al desarrollo económico y social de la entidad a través del beneficio en la población por el mejoramiento de edificios y espacios públicos de los diferentes sectores
Propósito	Población usuaria cuenta con Edificios y espacios públicos en óptimas condiciones de funcionamiento incrementados de los diferentes sectores, para ofrecer mejores servicios públicos en el estado

III. RESPONSABLES DEL PROGRAMA PRESUPUESTAL (PP)

Dependencia:	SECRETARÍA DE INFRAESTRUCTURA (SI)
Unidad(es) Responsable(s):	(SI)

GOBIERNO DEL ESTADO DE NAYARIT

PRESUPUESTO DE EGRESOS DEL ESTADO DE NAYARIT 2025

PRESUPUESTO BASADO EN RESULTADOS

MATRIZ DE INDICADORES PARA RESULTADOS (MIR)

DEPENDENCIA:	Secretaría de Infraestructura (SI)	MIR SI

PED 2021-2027 CLAVE FUNCIONAL

OOS	E.REC	E. GEN.	FIN	FUN	SF	M	PP	NOMBRE DEL PROGRAMA PRESUPUESTARIO (PP)	PP principal	PP Indirecto	Gasto Corriente	Gasto Inversi.
9	ER3	ER3-7	01	03	03	B	017	Ejecución De Proyectos De Construcción Y Preservación De Espacios Y Edificios Públicos	X		X	X
16	ER1	ER1-1	02	02	07	P	129	Gasto de Operación y de Preinversión	X			X

Nombre de Beneficiarios:

Nivel/Resumen Narrativo	Nombre del Indicador	Definición	Fórmula	Unidad de Medida Frecuencia	Tipo de Indicador/ Dimensión a medir	Supuestos	Medios de verificación	Características del Indicador* C R E M A
Fin								
Contribuir a la preservación y desarrollo de las familias nayaritas y al desarrollo económico y social de la entidad a través del beneficio en la población por el mejoramiento de edificios y espacios públicos de los diferentes sectores	Población promedio beneficiada por obra de mejoramiento de edificios y espacios públicos	Mide cuanta población promedio es beneficiada o impactada por obra de mejoramiento y conservación de edificios y espacios públicos de los diferentes sectores entregados.	Sumatoria de la población beneficiada por obras de mejoramiento de edificios y espacios públicos realizadas/ Número total de obras de mejoramiento de edificios y espacios públicos realizadas	Promedio Anual	Estratégico Eficacia	Se cuenta con el inventario de edificios y espacios públicos a mejorar	Archivos de la secretaría de infraestructura en la dirección general de construcción en el departamento de mantenimiento a edificios públicos.	C C C C C
Contribuir a la preservación y desarrollo de las familias nayaritas y al desarrollo económico y social de la entidad a través del beneficio en la población por el mejoramiento de edificios y espacios públicos de los diferentes sectores	Variación porcentual de población beneficiada por obras de mejoramiento de edificios y espacios públicos en el año actual contra el año anterior	Mide la variación porcentual de población beneficiada por obras de mejoramiento de edificios y espacios públicos en el año actual contra el año anterior.	((Sumatoria de la población beneficiada por obras de mejoramiento de edificios y espacios públicos realizadas en el año/Sumatoria de la población beneficiada por obras de mejoramiento de edificios y espacios públicos realizadas en el año anterior)-1)*100	Porcentaje Anual	Estratégico Eficacia	Se cuenta con los recursos en tiempo y forma.	Archivos de la secretaría de infraestructura en la dirección general de construcción en el departamento de mantenimiento a edificios públicos.	C C C C C
Propósito								
Población usuaria cuenta con Edificios y espacios públicos en óptimas condiciones de funcionamiento incrementados de los diferentes sectores, para ofrecer mejores servicios públicos en el estado	Porcentaje de edificios y espacios públicos operando en óptimas condiciones	Mide el estado en que se encuentran las instalaciones de infraestructura física (bienes inmuebles) en las que operan las dependencias estatales y las que están bajo su jurisdicción, mediante un cuestionario aplicado a las mismas.	(Número de edificios y espacios públicos registrados en condiciones óptimas para su funcionamiento/Número de edificios y espacios públicos registrados)*100	Porcentaje Anual	Estratégico Eficacia	Que no se continue con el mantenimiento de edificios públicos	Archivos de la secretaría de infraestructura en la dirección general de construcción en el departamento de mantenimiento a edificios públicos	C C C C C
Componente								
C1 Edificios y espacios públicos nuevos y/o ampliados ejecutados.	Variación porcentual de los metros cuadrados de construcción nueva y/o ampliación de edificios y espacios públicos ejecutados en el año actual contra el año anterior	Mide la variación porcentual de los metros cuadrados de construcción nueva y/o ampliación de edificios y espacios públicos ejecutados en el año actual contra el año anterior	((Metros cuadrados de construcción nueva y/o ampliación de edificios y espacios públicos ejecutados en el año actual/Metros cuadrados de construcción nueva y/o ampliación de edificios y espacios públicos ejecutados en el año anterior)-1)*100	Porcentaje Anual	Estratégico Eficiencia	Se cuenta con el inventario de edificios y espacios públicos a mejorar	Archivos de la secretaría de infraestructura en la dirección general de construcción en el departamento de mantenimiento a edificios públicos, en supervisión, de proyectos y de ingeniería y control de calidad de edificación.	C C C C C
C2 Edificios y espacios públicos remodelados ejecutados.	Variación porcentual de edificios y espacios públicos remodelados ejecutados.	Mide la variación porcentual de los metros cuadrados de edificios y espacios públicos remodelados ejecutados en año el actual contra el año anterior.	((Metros cuadrados de edificios y espacios públicos remodelados ejecutados en año el actual/Metros cuadrados de edificios y espacios públicos remodelados ejecutados en el año anterior)-1)*100	Porcentaje Anual	Gestión Eficacia	Se cuenta con el inventario de edificios y espacios públicos para dar mantenimiento.	Archivos de la secretaría de infraestructura en la dirección general de construcción en el departamento de mantenimiento a edificios públicos, de supervisión, de proyectos y de ingeniería y control de calidad de edificación.	C C C C C

Nota: Las metas se definirán hasta la publicación definitiva del Presupuesto de Egresos 2025 en el Periódico Oficial

*Nomenclaturas: 1.- Características del Indicador: C = Claro, R = Relevante, E= Económico, M = Monitoreable y A = Adecuado.
2.- Valoración Características del Indicador: C = Cumple, CP = Cumple Parcialmente y NC = No Cumple

GOBIERNO DEL ESTADO DE NAYARIT

PRESUPUESTO DE EGRESOS DEL ESTADO DE NAYARIT 2025

PRESUPUESTO BASADO EN RESULTADOS

MATRIZ DE INDICADORES PARA RESULTADOS (MIR)

DEPENDENCIA:	Secretaría de Infraestructura (SI)	MIR SI

PED 2021-2027 CLAVE FUNCIONAL

ODS	E. REC	E. GEN	FIN	FUN	SF	M	PP	NOMBRE DEL PROGRAMA PRESUPUESTARIO (PP)	PP principal	PP Indirecto	Gasto Corriente	Gasto Inversión
9	ER3	ER3-7	01	03	03	B	017	Ejecución De Proyectos De Construcción Y Preservación De Espacios Y Edificios Públicos	X		X	X
16	ER1	ER1-1	02	02	07	P	129	Gasto de Operación y de Preinversión	X			X

Nombre de Beneficiarios:

Nivel/Resumen Narrativo	Nombre del Indicador	Definición	Fórmula	Unidad de Medida Frecuencia	Tipo de Indicador/ Dimensión a medir	Supuestos	Medios de verificación	Características del indicador*				
C3 Edificios y espacios públicos con trabajos de conservación o mantenimiento ejecutados.	Variación porcentual de edificios y espacios públicos con trabajos de conservación o mantenimiento ejecutados.	Mide la variación porcentual de los metros cuadrados de conservación o mantenimiento de edificios y espacios públicos ejecutados en el año actual contra el año anterior.	((Metros cuadrados de conservación o mantenimiento de edificios y espacios públicos ejecutados en el año actual/Metros cuadrados de conservación o mantenimiento de edificios y espacios públicos ejecutados en el año anterior)-1)*100	Variación Porcentual Anual	Gestión Eficacia	Se cuenta con la proyección adecuada de mantenimiento de edificios públicos	Archivos de la secretaría de infraestructura en la dirección general de construcción en el departamento de mantenimiento a edificios públicos.	C	C	C	C	C
Actividades									C	R	E	M	A
A1 Atención de Cobertura de edificios y espacios públicos mejorados mediante la coordinación, programación y supervisión.	Porcentaje de espacios públicos atendidos realizados	Mide el porcentaje de espacios públicos mejorados contra los espacios públicos que solicitaron atención.	(Número de espacios públicos atendidos / Número espacios públicos que solicitaron atención)*100	Porcentaje Trimestral	Gestión Eficacia	Atención en tiempo y forma de los edificios.	Archivos de la secretaría de infraestructura en la dirección general de construcción en los departamentos de proyectos y de ingeniería y control de calidad de edificación.	C	C	C	C	C
A2 Validación de Proyectos ejecutivosde edificios y espacios públicos que cumplen con las normas de calidad.	Porcentaje de proyectos ejecutivo de obra validados.	Mide el porcentaje de validación de proyectos ejecutivos que elabora directamente o contrata la SOP, así como los provenientes de las dependencias de los diversos sectores, incluyendo hasta los que remitan los municipios a validar por el estado.	(Número de proyectos ejecutivos de obra validados /Número de proyectos ejecutivos de obra programados a quedar validados)* 100	Porcentaje Trimestral	Gestión Calidad	Realizar proyectos en tiempo y forma.	Archivos de la secretaría de infraestructura en la dirección general de construcción en los departamentos de proyectos y de ingeniería y control de calidad de edificación.	C	C	C	C	C
A3 Supervisiones de obras en campo	Porcentaje de visitas de supervisión en campo realizadas contra visitas de supervisión en campo programadas	Mide el cumplimiento del número de visitas de supervisión realizadas a las obras durante su ejecución, verificando su calidad en relación a las especificaciones del proyecto ejecutivo y los tiempos programados conforme al calendarización contratada.	(Número de visitas de supervisión en campo realizadas /Número de visitas de supervisión en campo programadas)*100	Porcentaje Trimestral	Gestión Calidad	Contar con presupuesto suficiente para los gastos de supervisión y viáticos extraordinarios.	Archivos de la secretaría de infraestructura en la dirección general de construcción en el departamento de supervisión.	C	C	C	C	C
A4 Terminación de obras para ofrecer servicios públicos construidas y entregadas en tiempo y forma	Porcentaje de obras terminadas en tiempo y forma	Permite conocer el grado en que las obras son terminadas en tiempo y forma en el ejercicio vigente y en su caso verificar los impedimentos existentes en la ejecución de las obras y tomar las medidas pertinentes.	(Número de obras contratadas y por administración terminadas en tiempo y forma en el ejercicio fiscal correspondiente/ Número de obras contratadas y por administración comprometidas para su terminación en el ejercicio fiscal correspondiente)*100	Porcentaje Trimestral	Gestión Eficiencia	Cuenta con el presupuesto para ejecutar las obras	Archivos de la secretaría de infraestructura en la dirección general de construcción en el departamento de supervisión.	C	C	C	C	C
A5 Número de Expedientes Técnicos Integrados elaborados.	Porcentaje de Expedientes Técnicos Integrados elaborados	Mide el número de Expedientes Técnicos de Obra Integrados elaborados contra los Expedientes Técnicos Integrados programados	(Número de Expedientes Técnicos Integrados elaborados / Número de Expedientes Técnicos Integrados programados) * 100	Porcentaje Trimestral	Gestión Eficacia	Existe una programación anual de obras	Archivos de la secretaría de infraestructura en la dirección general de construcción en los departamentos de proyectos y de supervisión y control de calidad de edificación y la unidad de proyectos y control de	C	C	C	C	C

Nota: Las metas se definirán hasta la publicación definitiva del Presupuesto de Egresos 2025 en el Periódico Oficial

*Nomenclaturas: 1.- Características del indicador: C = Claro, R = Relevante, E= Económico, M = Monitoreable y A = Adecuado. 2.- Valoración Características del indicador: C = Cumple, CP = Cumple Parcialmente y NC = No Cumple

GOBIERNO DEL ESTADO DE NAYARIT

PRESUPUESTO DE EGRESOS DEL ESTADO DE NAYARIT 2025

PRESUPUESTO BASADO EN RESULTADOS

FICHA TÉCNICA DEL PROGRAMA PRESUPUESTAL

I. VINCULACIÓN PLANEACIÓN-PROGRAMACIÓN-PRESUPUESTACIÓN

Plan Estatal de Desarrollo 2021-2027 Eje rector	Eje(s) general (s)	Programa Sectorial o Especial	Objetivo de Desarrollo Sostenible
Desarrollo Regional Sostenible para el Bienestar, Competitividad, crecimiento económico y empleo	Reactivación económica, Infraestructura y ordenamiento territorial, Movilidad	Diversificación económica y agroalimentaria competitiva	Industria, innovación e infraestructura

Objetivo general del eje rector: Impulsar la conectividad y el crecimiento equilibrado de las regiones del estado, a partir de su vocación natural y aptitud, aprovechando sosteniblemente sus recursos, para disminuir la pobreza en todas sus expresiones, creando infraestructuras estratégicas y de movilidad que detonen desarrollo y crecimiento ordenando del territorio, servicios públicos de calidad y mejores espacios para vivir en sana convivencia, respetando y conservando el medio ambiente., Impulsar la reactivación, el crecimiento económico y el empleo, organizando y capacitando a los diferentes actores de la producción y transformación, fomentando y facilitando la inversión en todas sus modalidades, consolidar el encadenamiento productivo vinculado a la ciencia y la tecnología en sus diferentes etapas y sectores, la competitividad, el emprendimiento y la diversificación económica, para detonar nuevas actividades productivas vinculadas a las potencialidades de cada región del estado y fortalecer las existentes ubicando a Nayarit en el contexto nacional como un estado líder en la producción alimentaria y el turismo en sus diferentes modalidades.

Presupuesto de Egresos 2025

Finalidad funcional del Gasto:	Desarrollo Económico

Programa Presupuestal (PP):

Clave Funcional:	Nombre del PP:	PP principal	PP indirecto	Gasto Corriente	Gasto Invers.
03 05 01 B 116	Ejecución De Proyectos De Infraestructura Para La Movilidad Carretera	X		X	X
02 02 07 M 062	Gerencia Estratégica de la Ejecución de la Obra de Infraestructura	X		X	

Descripción de la clasificación funcional del PP

Finalidad:	03	Desarrollo Económico
Función:	03 05	Transporte
Subfunción:	03 05 01	Transporte por Carretera

II. DESCRIPCIÓN GENERAL DEL PROGRAMA PRESUPUESTAL (PP)

Problemática Principal:

Infraestructura de carreteras y caminos rurales intransitables por daños y/o deterioro de las superficies de rodamiento y de su estructura, aumentan los costos generalizados de viajes de los usuarios que se trasladan en vehículos en el territorio del estado de Nayarit

Beneficiarios del PP:

Población Potencial:	Población Objetivo:
Población en General	Usuarios de carreteras y de los caminos del Estado

Objetivos Estratégicos del PP:

Fin	Contribuir al mejoramiento y desarrollo socioeconómico a través de mejorar la conectividad carretera del Estado de Nayarit
Propósito	Los usuarios cuentan con carreteras y caminos en mejores condiciones e incremento de kilómetros pavimentados en el Estado.

III. RESPONSABLES DEL PROGRAMA PRESÚPUESTAL (PP)

Dependencia:	SECRETARÍA DE INFRAESTRUCTURA (SI)
Unidad(es) Responsable(s):	(SI)

GOBIERNO DEL ESTADO DE NAYARIT

PRESUPUESTO DE EGRESOS DEL ESTADO DE NAYARIT 2025

PRESUPUESTO BASADO EN RESULTADOS

MATRIZ DE INDICADORES PARA RESULTADOS (MIR)

DEPENDENCIA:	Secretaría de Infraestructura (SI)	MIR SI

PED 2021-2027 CLAVE FUNCIONAL

ODS	E. REC	E. GEN.	FIN	FUN	SF	M	PP	NOMBRE DEL PROGRAMA PRESUPUESTARIO (PP)	PP principal	PP Indirecto	Gasto Corriente	Gasto Inversi
9	ER3	ER3-9	03	05	01	R	116	Ejecución De Proyectos De Infraestructura Para La Movilidad Carretera	X		X	X
9			02	02	07	M	062	Gerencia Estratégica de la Ejecución de la Obra de Infraestructura	X		X	

Nombre de Beneficiarios:

Nivel/Resumen Narrativo	Nombre del Indicador	Definición	Fórmula	Unidad de Medida Frecuencia	Tipo de Indicador/ Dimensión a medir	Supuestos	Medios de verificación	Características del Indicador*	C	R	E	M	A
Fin													
Contribuir al mejoramiento y desarrollo socioeconómico a través de mejorar la conectividad carretera del Estado de Nayarit	Porcentaje de Cobertura de comunidades adecuadamente	Mide que las carreteras y caminos sean aptos y transitables todo el año, así como la integración y modernización de nuevas conectividades carreteras y caminos rurales.	(Comunidades comunicadas adecuadamente / comunidades existentes en el Estado)* 100	Porcentaje Anual	Estratégico Eficacia	Clusters y comunidades cuentan con un camino o conexión terrestre que no se hace vida intransitable por efectos de la naturaleza	Archivo de la secretaría de infraestructura, informes de aprobaciones y avances de la ejecución de las obras en la dirección general de infraestructura urbana y vial.	C C C C C					
Propósito													
Los usuarios cuentan con carreteras y caminos en mejores condiciones e incremento de kilómetros pavimentados en el Estado.	Porcentaje de carreteras y caminos en mejores condiciones	Mide que las Carreteras, caminos estén en mejores condiciones para los usuarios y reduzcan así sus costos generalizados de viaje.	(Kilómetros de Carreteras, camino operando conforme a la norma vigente / total de kilómetros de carreteras y caminos existentes) * 100	Porcentaje Anual	Estratégico Eficiencia	Presupuesto suficiente y autorizado en tiempo y forma para la ejecución de las obras	Archivo de la secretaría de infraestructura, informes de aprobaciones y avances de la ejecución de las obras de la dirección general de infraestructura urbana y vial.	C C C C C					
Componente													
C1 Mantenimiento de carreteras y caminos existentes solicitados	Porcentaje de carreteras y caminos con mantenimiento atendido respecto al programado (eficacia)	mide Carreteras y caminos con mantenimiento atendido respecto a lo solicitado (eficacia)	(Kilómetros de Carreteras y caminos con mantenimiento atendidas / kilómetros de carreteras y caminos con mantenimientos solicitados) * 100	Porcentaje Anual	Gestión Eficiencia	Personal disponible para el mantenimiento de las carreteras y caminos	Archivo de la secretaría de infraestructura en la dirección general de infraestructura urbana y vial del departamento de conservación y construcción de carreteras.	C C C C C					
C2 Control de calidad a carreteras y caminos	Promedio de kilómetros de carreteras ejecutados por carreteras valoradas	kilómetros de carreteras ejecutados por carreteras valoradas	(No. de kilómetros de carreteras que fueron ejecutados / no. De carreteras valoradas)	Promedio Anual	Gestión Eficiencia	Aprobación y gestión de los recursos disponibles en tiempo y forma	Archivo de la secretaría de infraestructura en la dirección general de infraestructura urbana y vial de los departamentos de conservación y construcción de carreteras y del departamento de supervisión.	C C C C C					
C3 Control de calidad a carreteras y caminos	variación porcentual de construcción y modernización de carreteras	Construcción y modernización de carreteras	((Kms. de carretera construidos y modernizadas en el año actual / Kms. de carretera construidos y modernizadas en el año anterior)-1) * 100	Porcentaje Anual	Gestión Eficiencia	Aprobación y gestión de los recursos disponibles en tiempo y forma	Archivo de la secretaría de infraestructura en la dirección general de infraestructura urbana y vial de los departamentos de conservación y construcción de carreteras y del departamento de supervisión.	C C C C C					
C4 Suficiencia de kilómetros construidos y rehabilitados	Variación porcentual de Kilómetros Construidos y Rehabilitados	Mide el Incremento de Kilómetros Construidos y Rehabilitados en el estado.	((Número de kilómetros construidos y rehabilitados en el año actual / Número de kilómetros construidos y rehabilitados en el año anterior) -1)*100	Porcentaje Anual	Gestión Eficacia	Aprobación y gestión de los recursos disponibles en tiempo y forma.	Archivo de la secretaría de infraestructura en la dirección general de infraestructura urbana y vial de los departamentos de conservación y construcción de carreteras y del departamento de supervisión.	C C C C C					

Nota: Las metas se definirán hasta la publicación definitiva del Presupuesto de Egresos 2025 en el Periódico Oficial

*Nomenclaturas: 1.- Características del Indicador: C = Claro, R = Relevante, E= Económico, M = Monitoreable y A = Adecuado.
2.- Valoración Características del Indicador: C = Cumple, CP = Cumple Parcialmente y NC = No Cumple

GOBIERNO DEL ESTADO DE NAYARIT

PRESUPUESTO DE EGRESOS DEL ESTADO DE NAYARIT 2025

PRESUPUESTO BASADO EN RESULTADOS

MATRIZ DE INDICADORES PARA RESULTADOS (MIR)

DEPENDENCIA:	Secretaría de Infraestructura (SI)	MIR SI

PED 2021-2027 CLAVE FUNCIONAL

OOS	E. REC	E. GEN.	FIN	FUN	SF	M	PP	NOMBRE DEL PROGRAMA PRESUPUESTARIO (PP)	PP principal	PP indirecto	Gasto Corriente	Gasto Inversión
9	ER3	ER3-9	03	05	01	B	116	Ejecución De Proyectos De Infraestructura Para La Movilidad Carretera	X		X	X
9			02	02	07	M	062	Gerencia Estratégica de la Ejecución de la Obra de Infraestructura	X		X	

Nombre de Beneficiarios:

Nivel/Resumen Narrativo	Nombre del Indicador	Definición	Fórmula	Unidad de Medida / Frecuencia	Tipo de Indicador / Dimensión a medir	Supuestos	Medios de verificación	Características del Indicador*				
C5.- Vida útil de las carreteras aumentada.	Porcentaje de kilómetros de carreteras construidas en el año con vida útil mínima de diseño de 15 años.	Mide el porcentaje de los Kilómetros de carreteras construidos en el año con vida útil mínima de diseño de 15 años.	(Kilómetros de carreteras construidas en el año con vida útil mínima de diseño de 15 años/Total de kilómetros de carreteras construidas en el año) * 100	Porcentaje / Anual	Gestión / Eficacia	Aprobación y gestión de los recursos disponibles en tiempo y forma.	Archivo de la secretaría de infraestructura en la dirección general de infraestructura urbana y vial.	C	C	C	C	C
C6.- Ejecución oportuna de obras realizadas	Porcentaje de obras realizadas	Mide el porcentaje de obras terminadas en el año contra el total de obras aprobadas en el mismo año.	(Obras terminadas en el año fiscal actual / total de obras aprobadas en el año fiscal actual)*100	Porcentaje / Anual	Gestión / Eficacia	Proyectos autorizados en tiempo con presupuestos ejecutados.	Archivo de la secretaría de infraestructura en la dirección general de infraestructura urbana y vial del departamento de supervisión.	C	C	C	C	C
Actividades								C	R	E	M	A
A1 Elaboración y verificación de proyectos.	Porcentaje de proyectos elaborados y validados realizados	Porcentaje de proyectos elaborados y validados	(Número de proyectos elaboradosy validados realizados /Número de proyectos elaborados y validados programados) * 100	Porcentaje / Trimestral	Gestión / Eficiencia	Aprobación de los proyectos en tiempo y forma	Archivo de la secretaría de infraestructura en la dirección general de infraestructura urbana y vial. Expedientes técnicos autorizados y ejecutados en los mismos. de inspectoría y control de calidad de infraestructura terminada y vial y del de supervisión.	C	C	C	C	C
A2 Integración oportuna de expedientes técnicos de obra para su aprobación	Porcentaje de expediente técnicos integrados elaborados.	Mide el porcentaje de expediente técnicos de obra elaborados contra los expedientes técnicos programados.	(Número de Expedientes Técnicos Integrados elaborados/Número de Expedientes Técnicos Integrados programados para su elaboración) * 100	Porcentaje / Trimestral	Gestión / Eficacia	Los recursos están disponibles en tiempo y forma	Archivo de la secretaría de infraestructura en la dirección general de infraestructura urbana y vial. Expedientes técnicos elaborados en el departamento de proyectos y control de calidad de infraestructura	C	C	C	C	C
A3 Aplicación estricta de los controles de calidad por medio de proyectos ejecutivos elaborados en tiempo y forma.	Porcentaje de proyectos ejecutivos elaborados	Mide los proyectos ejecutivos elaborados cumplen con todas las especificaciones técnicas estandarizadas normativamente.	(Proyectos ejecutivos elaborados en tiempo y forma / Proyectos ejecutivos programados para su elaboración) * 100	Porcentaje / Trimestral	Gestión / Eficacia	Los recursos están disponibles en tiempo y forma	Archivo de la secretaría de infraestructura en la dirección general de infraestructura urbana y vial. Expedientes de proyectos ejecutivos en el departamento de proyectos y control de calidad de infraestructura	C	C	C	C	C
A4 Aplicación oportuna de mantenimiento de caminos	Porcentaje de obras de mantenimiento realizadas	Mide el porcentaje de obras de mantenimiento realizadas contra las programadas.	(Número de obras de mantenimiento realizadas / Número de obras de mantenimiento programadas)* 100	Porcentaje / Trimestral	Gestión / Eficacia	Los recursos están disponibles en tiempo y forma	Archivo de la secretaría de infraestructura en la dirección general de infraestructura urbana y vial. en los mecanismos de construcción y conservación de carreteras.	C	C	C	C	C

Nota: Las metas se definirán hasta la publicación definitiva del Presupuesto de Egresos 2025 en el Periódico Oficial

*Nomenclaturas: 1.- Características del Indicador: C = Claro, R = Relevante, E= Económico, M = Monitoreable y A = Adecuado. 2.- Valoración Características del Indicador: C = Cumple, CP = Cumple Parcialmente y NC = No Cumple

GOBIERNO DEL ESTADO DE NAYARIT

PRESUPUESTO DE EGRESOS DEL ESTADO DE NAYARIT 2025

PRESUPUESTO BASADO EN RESULTADOS

MATRIZ DE INDICADORES PARA RESULTADOS (MIR)

DEPENDENCIA:	Secretaría de Infraestructura (SI)	MIR SI

PED 2021-2027 CLAVE FUNCIONAL

ODS	E. REC	E. GEN.	FIN	FUN	SF	M	PP	NOMBRE DEL PROGRAMA PRESUPUESTARIO (PP)	PP principal	PP Indirecto	Gasto Corriente	Gasto Invers.
9	ER3	ER3-9	03	05	01	B	116	Ejecución De Proyectos De Infraestructura Para La Movilidad Carretera	X		X	X
9			02	02	07	M	062	Gerencia Estratégica de la Ejecución de la Obra de Infraestructura	X		X	

Nombre de Beneficiarios:

Nivel/Resumen Narrativo	Nombre del Indicador	Definición	Fórmula	Unidad de Medida Frecuencia	Tipo de Indicador/ Dimensión a medir	Supuestos	Medios de verificación	Características del Indicador*				
A5 Realización de supervisiones de obra	Porcentaje de supervisiones de obra realizadas	Mide el porcentaje de supervisiones realizadas para cuidar la calidad y tiempo de las obras en ejecución.	(Número de supervisiones de obra realizadas/Total de supervisiones de obra programadas)*100	Porcentaje Trimestral	Gestión Eficacia	Los recursos serán disponibles en tiempo y forma	Archivo de la secretaría de infraestructura en la dirección general de infraestructura urbana y rural. Expedientes técnicos autorizados y ejecutados en el departamento de supervisión.	C	C	C	C	C
A6 Terminación de obras de caminos y carreteras construidas y entregadas en tiempo y forma	Porcentaje de obras de caminos y carreteras construidas y entregadas en tiempo y forma.	Permite conocer el grado en que las obras son terminadas en tiempo y forma en el ejercicio vigente y en su caso verificar los impedimentos existentes en la ejecución de las obras y tomar las medidas pertinentes.	(Número de obras contratadas y por administración terminadas en tiempo y forma en el ejercicio fiscal correspondiente/Número de obras contratadas y por administración comprometidas para su terminación en el ejercicio fiscal correspondiente)*100	Porcentaje Trimestral	Gestión Eficiencia	De cuenta con los recursos conforme a lo planeado	Archivo de la secretaría de infraestructura en la dirección general de infraestructura urbana y rural. Expedientes técnicos autorizados y ejecutados en el departamento de supervisión.	C	C	C	C	C

Nota: Las notas se definirán hasta la publicación definitiva del Presupuesto de Egresos 2025 en el Periódico Oficial

*Nomenclaturas: 1.- Características del Indicador: C = Claro, R = Relevante, E= Económico, M = Monitoreable y A = Adecuado.
2.- Valoración Características del Indicador: C = Cumple, CP = Cumple Parcialmente y NC = No Cumple

GOBIERNO DEL ESTADO DE NAYARIT

PRESUPUESTO DE EGRESOS DEL ESTADO DE NAYARIT 2025

PRESUPUESTO BASADO EN RESULTADOS

FICHA TÉCNICA DEL PROGRAMA PRESUPUESTAL

I. VINCULACIÓN PLANEACIÓN-PROGRAMACIÓN-PRESUPUESTACIÓN

Plan Estatal de Desarrollo 2021-2027

Eje rector	Eje(s) general (s)	Programa Sectorial o Especial	Objetivo de Desarrollo Sostenible
Gobernanza, seguridad y cultura de la legalidad, Disminuir la Pobreza y Desigualdad, Desarrollo Regional	Reactivación económica, Infraestructura y ordenamiento territorial, Gobierno eficiente, Desigualdades, Educación Identidad, Recursos naturales, Salud	Programa de Infraestructura Social para el Desarrollo	Fin de la pobreza

Objetivo general del eje rector: Implementar un gobierno honesto, respetuoso, ajeno a la frivolidad y al dispendio, donde se respeten los derechos de las y los nayaritas sin ninguna distinción, fortaleciendo la seguridad ciudadana y comunitaria mediante acciones colaborativas de impulsando de esta forma las condiciones para una convivencia pacífica que permita el desarrollo integral de la sociedad, la inversión y el empleo., Reducir la pobreza y la desigualdad procurando la atención de las necesidades básicas de los sectores más vulnerables, reforzando su desarrollo bajo los principios de identidad y libre determinación mediante la instrumentación de acciones y programas de igualdad sustantiva que generen las condiciones para que las personas que al día de hoy enfrentan esta situación puedan acceder a la educación, los servicios de salud, una alimentación adecuada y a un trabajo que les permita vivir en paz y progresar en un entorno de bienestar., Impulsar la conectividad y el crecimiento equilibrado de las regiones del estado, a partir de su vocación natural y aptitud, aprovechando sosteniblemente sus recursos, para disminuir la pobreza en todas sus expresiones, creando infraestructuras estratégicas y de movilidad que detonen desarrollo y crecimiento ordenando del territorio, servicios públicos de calidad y mejores espacios para vivir en sana convivencia, respetando y conservando el medio ambiente., Impulsar la reactivación, el crecimiento económico y el empleo, organizando y capacitando a los diferentes actores de la producción y

Presupuesto de Egresos 2025

Finalidad funcional del Gasto:	Desarrollo Social

Programa Presupuestal (PP):

Clave Funcional:	Nombre del PP:	PP principal	PP Indirecto	Gasto Corriente	Gasto Invers.
02 02 02 S 059	Ejecución de Infraestructura Social en Zonas de Extrema Pobreza para el Bienestar	X		X	X
02 02 07 M 062	Gerencia Estratégica de la Ejecución de la Obra de Infraestructura	X		X	

Descripción de la clasificación funcional del PP

Finalidad:	02	Desarrollo Social
Función:	02 02	Vivienda y Servicios a la Comunidad
Subfunción:	02 02 02	Desarrollo Comunitario

II. DESCRIPCIÓN GENERAL DEL PROGRAMA PRESUPUESTAL (PP)

Problemática Principal:

En construcción

Beneficiarios del PP:

Población Potencial:	Población Objetivo:
	En construcción

En construcción

Objetivos Estratégicos del PP:

Fin En construcción

Propósito En construcción

III. RESPONSABLES DEL PROGRAMA PRESUPUESTAL (PP)

Dependencia:	SECRETARÍA DE INFRAESTRUCTURA (SI)
Unidad(es) Responsable(s):	(SI)

GOBIERNO DEL ESTADO DE NAYARIT

PRESUPUESTO DE EGRESOS DEL ESTADO DE NAYARIT 2025

PRESUPUESTO BASADO EN RESULTADOS

MATRIZ DE INDICADORES PARA RESULTADOS (MIR)

DEPENDENCIA:	Secretaría de Infraestructura (SI)	MIR SI

PED 2021-2027 CLAVE FUNCIONAL

ODS	E. REC.	E. GEN.	FIN	FUN	SF	M	PP	NOMBRE DEL PROGRAMA PRESUPUESTARIO (PP)	PP principal	PP Indirecto	Gasto Corriente	Gasto Inver.
1	ER3	ER3-7	02	02	02	S	059	Ejecución de Infraestructura Social en Zonas de Extrema Pobreza para el Bienestar ()	X		X	X
9			02	02	07	M	062	Gerencia Estratégica de la Ejecución de la Obra de Infraestructura	X		X	

Nombre de Beneficiarios:

Nivel/Resumen Narrativo	Nombre del Indicador	Definición	Fórmula	Unidad de Medida Frecuencia	Tipo de Indicador/ Dimensión a medir	Supuestos	Medios de verificación	Características del Indicador*
Fin								C R E M A
En construcción	En construcción	En construcción	En construcción	Anual		En construcción	En construcción	
Propósito								C R E M A
En construcción	En construcción	En construcción	En construcción	Anual		En construcción	En construcción	
Componente								C R E M A
En construcción	En construcción	En construcción	En construcción	Trimestral		En construcción	En construcción	
Actividades								C R E M A
En construcción	En construcción	En construcción	En construcción	Trimestral		En construcción	En construcción	

Nota: Las metas se definirán hasta la publicación definitiva del Presupuesto de Egresos 2025 en el Periódico Oficial

*Nomenclaturas: 1.- Características del indicador: C = Claro, R = Relevante, E= Económico, M = Monitoreable y A = Adecuado.
2.- Valoración Características del Indicador: C = Cumple, CP = Cumple Parcialmente y NC = No Cumple

GOBIERNO DEL ESTADO DE NAYARIT
PRESUPUESTO DE EGRESOS DEL ESTADO DE NAYARIT 2025
PRESUPUESTO BASADO EN RESULTADOS

COMISIÓN ESTATAL DE AGUA POTABLE Y ALCANTARILLADO (CEA)

GOBIERNO DEL ESTADO DE NAYARIT

PRESUPUESTO DE EGRESOS DEL ESTADO DE NAYARIT 2025

PRESUPUESTO BASADO EN RESULTADOS

FICHA TÉCNICA DEL PROGRAMA PRESUPUESTAL

I. VINCULACIÓN PLANEACIÓN-PROGRAMACIÓN-PRESUPUESTACIÓN

Plan Estatal de Desarrollo 2021-2027 Eje rector	Eje(s) general (s)	Programa Sectorial o Especial	Objetivo de Desarrollo Sostenible
Desarrollo Regional Sostenible para el Bienestar	Infraestructura y ordenamiento territorial, Recursos naturales	Medio Ambiente sostenible	Agua limpia y saneamiento

Objetivo general del eje rector: Impulsar la conectividad y el crecimiento equilibrado de las regiones del estado, a partir de su vocación natural y aptitud, aprovechando sosteniblemente sus recursos, para disminuir la pobreza en todas sus expresiones, creando infraestructuras estratégicas y de movilidad que detonen desarrollo y crecimiento ordenando del territorio, servicios públicos de calidad y mejores espacios para vivir en sana convivencia, respetando y conservando el medio ambiente.

Presupuesto de Egresos 2025

Finalidad funcional del Gasto:	Desarrollo Social

Programa Presupuestal (PP):

Clave Funcional:	Nombre del PP:	PP principal	PP indirecto	Gasto Corriente	Gasto Invers.
02 02 03 E 060	Fortalecimiento del Sistema de Abastecimiento de Agua Potable Alcantarillado y Saneamiento	X		X	X

Descripción de la clasificación funcional del PP

Finalidad:	02	Desarrollo Social
Función:	02 02	Vivienda y Servicios a la Comunidad
Subfunción:	02 02 03	Abastecimiento de Agua

II. DESCRIPCIÓN GENERAL DEL PROGRAMA PRESUPUESTAL (PP)

Problemática Principal:

Los servicios prestados por los Organismos Operadores de Agua Potable, Alcantarillado y Saneamiento de los Municipios de Nayarit no son suficientes cualitativamente y cuantitativamente para satisfacer las necesidades de higiene de todos los nayaritas.

Beneficiarios del PP:

Población Potencial:	Población Objetivo:
Organismos Operadores de Agua potable, Alcantarillado y Saneamiento de todos los municipios de Nayarit	Organismos Operadores de Agua potable, Alcantarillado y Saneamiento de todos los municipios de Nayarit

Objetivos Estratégicos del PP:

Fin	F.- Contribuir a la disminución de la incidencia de enfermedades de origen hídrico, mediante el apoyo proporcionado por parte de la CEAPA, a los organismos operadores municipales para que suministren el servicio de agua potable alcantarillado y saneamiento.
Fin	F.- Contribuir a la disminución de la incidencia de las enfermedades de origen hídrico, (gastrointestinales, hepáticas y cólera) mediante el incremento de la cultura del agua en el Estado de Nayarit.
Fin	F.- Contribuir a la disminución de la incidencia de las enfermedades de origen hídrico, mediante el apoyo proporcionado por parte de la CEAPA a los Organismos Operadores Municipales para que suministren agua limpia.
Propósito	P.- Los Organismos Operadores Municipales de Nayarit mejoran los servicios de agua potable, alcantarillado y saneamiento beneficiando a los usuarios en general.
Propósito	P.- Los Usuarios de los Municipios del Estado de Nayarit reciben información para incrementar su Cultura sobre el cuidado del vital líquido.
Propósito	P.- Los organismos operadores proporcionan agua adecuadamente desinfectada para los usuarios.
Propósito	P.- Los Organismos Operadores Municipales de Nayarit mejoran los servicios de agua potable, alcantarillado y saneamiento beneficiando a los usuarios en general
Propósito	P.- Los Organismos Operadores Municipales de Nayarit mejoran los servicios de agua potable, alcantarillado y saneamiento beneficiando a los usuarios en general.

III. RESPONSABLES DEL PROGRAMA PRESUPUESTAL (PP)

Dependencia:	COMISIÓN ESTATAL DE AGUA POTABLE Y ALCANTARILLADO (CEA)
Unidad(es) Responsable(s):	(CEA)

GOBIERNO DEL ESTADO DE NAYARIT

PRESUPUESTO DE EGRESOS DEL ESTADO DE NAYARIT 2025

PRESUPUESTO BASADO EN RESULTADOS

MATRIZ DE INDICADORES PARA RESULTADOS (MIR)

DEPENDENCIA:	Comisión Estatal de Agua Potable y Alcantarillado (CEA)	MIR CEA

PED 2021-2027 CLAVE FUNCIONAL

ODS	E. REC	E. GEN.	FIN	FUN	SF	M	PP	NOMBRE DEL PROGRAMA PRESUPUESTARIO (PP)	PP principal	PP Indirecto	Gasto Corriente	Gasto Inversi.
6	ER3	ER3-8	02	02	03	E	060	Fortalecimiento del Sistema de Abastecimiento de Agua Potable Alcantarillado y Saneamiento (Agua Potable e Infraestructura)	X		X	X

Nombre de Beneficiarios:

Nivel/Resumen Narrativo	Nombre del Indicador	Definición	Fórmula	Unidad de Medida Frecuencia	Tipo de Indicador/ Dimensión a medir	Supuestos	Medios de verificación	Características del indicador*				
								C	R	E	M	A
Fin												
F.- Contribuir a la disminución de la incidencia de enfermedades de origen hídrico, mediante el apoyo proporcionado por parte de la CEAPA, a los organismos operadores municipales para que suministren el servicio de agua potable alcantarillado y saneamiento.	Variación porcentual anual de casos registrados de enfermedades de origen hídrico en el año actual contra el año anterior.	Los casos presentados de enfermedades de origen hídrico se pueden presentar por diversos factores como; agua contaminada, malos hábitos de higiene, vivir en condiciones insalubres, etc.)	((Total de casos registrados de enfermedades de origen hídrico en el año actual / Total de casos registrados de enfermedades de origen hídrico en el año anterior)-1)*100	Variación Porcentual Anual	Estratégico Eficacia	En Nayarit se mejoran otros servicios básicos públicos para elevar la calidad de vida de los habitantes del estado.	Archivo interno de la CEA Dirección de Operación, dentro de Comité de Calidad de Agua Información publicada en el POA Institucional de CEA/Conmisión y Anexos publicados en www.cea.nayarit.gob.mx, Transparencia, PROAGUA.	C	C	N C	C	C P
Propósito												
P.- Los Organismos Operadores Municipales de Nayarit mejoran los servicios de agua potable, alcantarillado y saneamiento beneficiando a los usuarios en general.	Variación porcentual de viviendas que cuentan con servicios de agua potable	Muestra la variación porcentual de viviendas que cuentan con el servicio de agua potable de un año respecto al anterior.	((Número de vivienda con servicio de agua potable en año actual/ Número de viviendas con servicios de agua potable en año inmediato anterior) -1)* 100	Variación Porcentual Anual	Estratégico Eficacia	Las comunidades evalúan las acciones a realizar por parte del personal que va a realizar la obra	Archivo interno de la CEA Dirección de Planeación, Depto. Planeación, Información publicada en el POA Institucional de CEA/Conmisión y Anexos publicados en www.cea.nayarit.gob.mx, Transparencia, PROAGUA.	C	C	N C	C	C P
P.- Los Organismos Operadores Municipales de Nayarit mejoran los servicios de agua potable, alcantarillado y saneamiento beneficiando a los usuarios en general.	Variación porcentual de viviendas que cuentan con servicios de alcantarillado	Muestra la variación porcentual de viviendas que cuentan con el servicio de alcantarillado de un año respecto a otro	((Número de vivienda con servicio de alcantarillado en año actual/ Número de viviendas con servicios de alcantarillado en año inmediato anterior) -1)*100	Variación Porcentual Anual	Estratégico Eficacia	Las comunidades evalúan las acciones a realizar por parte del personal que va a realizar la obra	Archivo interno de la CEA Dirección de Planeación, Depto. Planeación, Información publicada en el POA Institucional de CEA/Conmisión y Anexos publicados en www.cea.nayarit.gob.mx, Transparencia, PROAGUA.	C	C	C	C	C
P.- Los Organismos Operadores Municipales de Nayarit mejoran los servicios de agua potable, alcantarillado y saneamiento beneficiando a los usuarios en general.	Porcentaje de agua residual tratada real de acuerdo con la cantidad de agua residual generada en el Estado.	Muestra del porcentaje de agua residual proveniente de las casas habitación que es tratada por sistema de saneamiento	(Cantidad de agua residual tratada/Cantidad de agua generada) * 100	Porcentaje Anual	Estratégico Eficacia	Las comunidades evalúan las acciones a realizar por parte del personal que va a realizar la obra	Archivo interno de la CEA Dirección de Planeación, Depto. Planeación, Información publicada en el POA Institucional de CEA/Conmisión y Anexos publicados en www.cea.nayarit.gob.mx, Transparencia, PROAGUA.	C	C	C	C	C P
Componente												
C1.- Infraestructura, de los servicios de agua potable incrementada y mejorada.	Porcentaje de sistemas de agua potable construidos, rehabilitados y ampliados con respecto a la meta	Es la cantidad de sistemas de agua potable que son entregados de acuerdo con la meta	(Total de sistemas de agua potable construidos, rehabilitados y ampliados entregados a los organismos operadores municipales/ Total de sistemas de agua potable construidos, rehabilitados y ampliados solicitados) *100	Porcentaje Trimestral	Gestión Eficacia	Los Organismos Operadores Municipales reciben los apoyos y cuentan con suficientes medios (materiales, humanos y financieros) para operar adecuadamente	Archivo interno de la CEA Dirección de Planeación, Depto. Planeación, Información publicada en el POA Institucional de CEA/Conmisión y Anexos publicados en www.cea.nayarit.gob.mx, Transparencia, PROAGUA.	C	C	C	C	C

Nota: Las metas se definirán hasta la publicación definitiva del Presupuesto de Egresos 2025 en el Periódico Oficial

*Nomenclaturas; 1.- Características del Indicador; C = Claro, R = Relevante, E= Económico, M = Monitoreable y A = Adecuado.
2.- Valoración Características del Indicador; C = Cumple, CP = Cumple Parcialmente y NC = No Cumple

GOBIERNO DEL ESTADO DE NAYARIT
PRESUPUESTO DE EGRESOS DEL ESTADO DE NAYARIT 2025
PRESUPUESTO BASADO EN RESULTADOS

MATRIZ DE INDICADORES PARA RESULTADOS (MIR)

DEPENDENCIA:	Comisión Estatal de Agua Potable y Alcantarillado (CEA)	MIR CEA

PED 2021-2027 CLAVE FUNCIONAL

ODS	E. REC	E. GEN.	FIN	FUN	SF	M	PP	NOMBRE DEL PROGRAMA PRESUPUESTARIO (PP)	PP principal	PP Indirecto	Gasto Corriente	Gasto Inversión
6	ER3	ER3-8	02	02	03	E	060	Fortalecimiento del Sistema de Abastecimiento de Agua Potable Alcantarillado y Saneamiento (Agua Potable e Infraestructura)	X		X	X

Nombre de Beneficiarios:

Nivel/Resumen Narrativo	Nombre del Indicador	Definición	Fórmula	Unidad de Medida / Frecuencia	Tipo de Indicador / Dimensión a medir	Supuesto	Medios de verificación	Características del indicador*				
C2 - Infraestructura de los servicios de alcantarillado incrementada y mejorada.	Porcentaje de sistemas de alcantarillado construidos, rehabilitados y ampliados con respecto a la meta	Es la cantidad de sistemas de alcantarillado que son entregados de acuerdo con la meta	(Total de sistemas de alcantarillados construidos, rehabilitados y ampliados entregados a los organismos operadores municipales/ total de sistemas de alcantarillado construidos, rehabilitados y ampliados solicitados) *100	Porcentaje / Trimestral	Gestión / Eficacia	Los Organismos Operadores Municipales reciben las obras y cuentan con suficientes medios (materiales, humanos y financieros) para operar adecuadamente.	Archivo interno de la CEA Dirección de Planeación, Depto. Planeación, información publicada en el POA Institucional de CEA/Convenios y Anexos publicados en www.cea.nayarit.gob.mx, Transparencia, PROAGUA.	C	C	C	C	C
C3 - Infraestructura para el tratamiento del agua, incrementada y mejorada.	Porcentaje de sistemas de saneamiento construidos, rehabilitados y ampliados con respecto a la meta	Es la cantidad de sistemas de saneamiento que son entregados de acuerdo con la meta	(Total de sistemas de saneamiento construidos, rehabilitados y ampliados entregados a los organismos operadores municipales/ Total de sistemas de saneamiento construidos, rehabilitados y ampliados solicitados) *100	Porcentaje / Trimestral	Gestión / Eficacia	Los Organismos Operadores Municipales reciben las obras y cuentan con suficientes medios (materiales, humanos y financieros) para operar adecuadamente	Archivo interno de la CEA Dirección de Planeación, Depto. Planeación, información publicada en el POA Institucional de CEA/Convenios y Anexos publicados en www.cea.nayarit.gob.mx, Transparencia, PROAGUA.	C	C	C	C	C
Actividades								C	R	E	M	A
C1-A1.- Fuente de abastecimientos construidos, rehabilitados y ampliados	Porcentaje de proyectos de fuentes de abastecimiento realizados con respecto a los requeridos	Es la cantidad de proyectos de fuentes de abastecimiento que son elaborados para la construcción, rehabilitación o ampliación.	(Total de proyectos de fuentes de abastecimiento por construcción, rehabilitación y ampliación elaborados/ Total de proyectos de fuentes de abastecimiento construcción, rehabilitación y ampliación requeridos) *100	Porcentaje / Trimestral	Gestión / Eficacia	Se cuenta con un diagnóstico sobre las necesidades para realizar la obra o proyecto.	Archivo interno de la CEA Dirección de Planeación, Depto. Planeación, información publicada en el POA Institucional de CEA/Convenios y Anexos publicados en www.cea.nayarit.gob.mx, Transparencia, PROAGUA.	C	C	CP	C	C
C1-A2 Sistemas de agua potable, construidos, rehabilitados y ampliados	Porcentaje de proyectos de agua potable realizados con respecto a los requeridos	Es la cantidad de proyectos de agua potable que son elaborados para la construcción, rehabilitación o ampliación.	(Total de proyectos de agua potable por construcción, rehabilitación y ampliación elaborados/ Total de proyectos de agua potable construcción, rehabilitación y ampliación requeridos) *100	Porcentaje / Trimestral	Gestión / Eficacia	Se cuenta con un diagnóstico sobre las necesidades para realizar la obra o proyecto.	Archivo interno de la CEA Dirección de Planeación, Depto. Planeación, información publicada en el POA Institucional de CEA/Convenios y Anexos publicados en www.cea.nayarit.gob.mx, Transparencia, PROAGUA.	C	C	C	C	C
C2-A1.- Sistemas de alcantarillado construidos, rehabilitados y ampliados	Porcentaje de proyectos de alcantarillado realizados con respecto a los requeridos	Es la cantidad de proyectos de alcantarillado que son elaborados para la construcción, rehabilitación o ampliación.	(Total de proyectos de alcantarillado por construcción, rehabilitación y ampliación elaborados/ Total de proyectos de alcantarillado construcción, rehabilitación y ampliación requeridos) *100	Porcentaje / Trimestral	Gestión / Eficacia	Se cuenta con un diagnóstico sobre las necesidades para realizar la obra o proyecto.	Archivo interno de la CEA Dirección de Planeación, Depto. Planeación, información publicada en el POA Institucional de CEA/Convenios y Anexos publicados en www.cea.nayarit.gob.mx, Transparencia, PROAGUA.	C	C	CP	C	C
C3-A1.- Sistemas de saneamiento construidos, rehabilitados y ampliados	Porcentaje de proyectos de saneamiento realizados con respecto a los requeridos	Es la cantidad de proyectos de sistemas de saneamiento que son elaborados para la construcción, rehabilitación o ampliación.	(Total de proyectos de sistemas de saneamiento por construcción, rehabilitación y ampliación elaborados/ Total de proyectos de sistemas de saneamiento	Porcentaje / Trimestral	Gestión / Eficacia	Se cuenta con un diagnóstico sobre las necesidades para realizar la obra o proyecto	Archivo interno de la CEA Dirección de Planeación, Depto. Planeación, información publicada en el POA Institucional de CEA/Convenios y Anexos publicados en	C	C	CP	C	C

Nota: Las metas se definirán hasta la publicación definitiva del Presupuesto de Egresos 2025 en el Periódico Oficial

*Nomenclaturas: 1.- Características del indicador: C = Claro, R = Relevante, E= Económico, M = Monitoreable y A = Adecuado.
2.- Valoración Características del indicador: C = Cumple, CP = Cumple Parcialmente y NC = No Cumple

GOBIERNO DEL ESTADO DE NAYARIT

PRESUPUESTO DE EGRESOS DEL ESTADO DE NAYARIT 2025

PRESUPUESTO BASADO EN RESULTADOS

MATRIZ DE INDICADORES PARA RESULTADOS (MIR)

DEPENDENCIA:	Comisión Estatal de Agua Potable y Alcantarillado (CEA)	MIR CEA

PED 2021-2027 CLAVE FUNCIONAL

ODS	E. REC	E. GEN.	FIN	FUN	SF	M	PP	NOMBRE DEL PROGRAMA PRESUPUESTARIO (PP)	PP principal	PP Indirecto	Gasto Corriente	Gasto Inversi.
6	ER3	ER3-8	02	02	03	E	060	Fortalecimiento del Sistema de Abastecimiento de Agua Potable Alcantarillado y Saneamiento (Agua Potable e Infraestructura)	X		X	X

Nombre de Beneficiarios:

Nivel/Resumen Narrativo	Nombre del Indicador	Definición	Fórmula	Unidad de Medida Frecuencia	Tipo de Indicador/ Dimensión a medir	Supuestos	Medios de verificación	Características del indicador*				
			construcción, rehabilitación y ampliación requeridos) *100				Nayarit.gob.mx, Transparencia, PROAGUA.					
AT-1.- Evaluación de peticiones de los servicios básicos de Agua Potable, Alcantarillado y Saneamiento	Porcentaje de Peticiones atendidas de los servicios básicos de Agua Potable, Alcantarillado y Saneamiento, respecto a la meta programada	Es la cantidad de peticiones y/o solicitudes realizadas de los servicios de agua potable, alcantarillado y saneamiento.	(Total de Peticiones atendidas /Total de Peticiones programadas) * 100	Porcentaje Trimestral	Gestión Eficacia	El ciudadano solicita y tiene interés en que se realice la obra.	Archivo interno de la CEA Dirección de Planeación, Depto. De Estudios y Proyectos. Información publicada en el POA institucional de CEA/Convenios y Anexos publicados en www.cea.nayarit.gob.mx, Transparencia, PROAGUA.	C	C P	C P	C	C
AT-2.- Licitación de Obras de los servicios básicos de Agua Potable, Alcantarillado y Saneamiento	Porcentaje de Licitación de Obras de los servicios básicos deAgua Potable, Alcantarillado y Saneamiento respecto a la meta programada	Es la cantidad de Licitaciones realizadas	(Total de Licitación de Obras realizadas/Total de Licitación de Obras Programadas) * 100	Porcentaje Trimestral	Gestión Eficacia	Se inscriben empresas participantes E.- Existe una propuesta técnica y económicamente solvente.	Archivo interno de la CEA Dirección de Infraestructura, Departamento de Coordinación y Vinculación Administrativa Información publicada en el POA institucional de CEA/Convenios y Anexos publicados en www.cea.nayarit.gob.mx, Transparencia, PROAGUA.	C	C P	C	C	C
AT-3.- Supervisión de Obras de los servicios básicos de Agua Potable, Alcantarillado y Saneamiento.	Porcentaje de Supervisión de Obras de los servicios básicos de Agua Potable, Alcantarillado y Saneamiento, respecto a la meta programada	Es la cantidad de obras supervisadas	(Total de Obras supervisadas / Total de Obras Programadas a supervisar) * 100	Porcentaje Trimestral	Gestión Eficacia	Se cuenta personal solicitado para realizar las supervisiones de las obras.	Archivo interno de la CEA Dirección de Infraestructura, Departamento de Obras Información publicada en el POA institucional de CEA/Convenios y Anexos publicados en www.cea.nayarit.gob.mx, Transparencia, PROAGUA.	C	C P	C P	C P	C
AT-4.- Realización de Entrega de Obra de los servicios básicos de Agua Potable, Alcantarillado y Saneamiento.	Porcentaje de Entrega de Obra de los servicios básicos de Agua Potable, Alcantarillado y Saneamiento, respecto a la meta programada	Es la cantidad de obras terminadas y entregadas a los organismos operadores	(Total de Obra entregadas/ Total de Obra programadas a entregar) * 100	Porcentaje Trimestral	Gestión Eficacia	La obra es termina y entrega en los tiempos señalados.	Archivo interno de la CEA Dirección de Infraestructura, Departamento de Obras Información publicada en el POA institucional de CEA/Convenios y Anexos publicados en www.cea.nayarit.gob.mx, Transparencia, PROAGUA.	C	C	C P	C	C

Nota: Las metas se definirán hasta la publicación definitiva del Presupuesto de Egresos 2025 en el Periódico Oficial

*Nomenclaturas: 1.- Características del indicador: C = Claro, R = Relevante, E= Económico, M = Monitoreable y A = Adecuado.
2.- Valoración Características del indicador. C = Cumple, CP = Cumple Parcialmente y NC = No Cumple

GOBIERNO DEL ESTADO DE NAYARIT

PRESUPUESTO DE EGRESOS DEL ESTADO DE NAYARIT 2025

PRESUPUESTO BASADO EN RESULTADOS

MATRIZ DE INDICADORES PARA RESULTADOS (MIR)

DEPENDENCIA:	Comisión Estatal de Agua Potable y Alcantarillado (CEA)	MIR CEA

PED 2021-2027 CLAVE FUNCIONAL

005	E. REC	E. GEN.	FIN	FUN	SF	M	PP	NOMBRE DEL PROGRAMA PRESUPUESTARIO (PP)	PP principal	PP Indirecto	Gasto Corriente	Gasto Inversi.
6	ER3	ER3-6	02	02	03	E	060	Fortalecimiento del Sistema de Abastecimiento de Agua Potable Alcantarillado y Saneamiento (Agua limpia)	X		X	X

Nombre de Beneficiarios:

Nivel/Resumen Narrativo	Nombre del Indicador	Definición	Fórmula	Unidad de Medida Frecuencia	Tipo de Indicador/ Dimensión a medir	Supuestos	Medios de verificación	Características del indicador* C R E M A
Fin								C R E M A
F.- Contribuir a la disminución de la incidencia de las enfermedades de origen hídrico, mediante el apoyo proporcionado por parte de la CEAPA a los Organismos Operadores Municipales para que suministren agua limpia.	Variación porcentual anual de casos de enfermedades de origen hídrico.	Mide la disminución porcentual de los casos presentados de enfermedades de origen hídrico (gastrointestinales, hepáticas y cólera).	(Total de casos registrados de enfermedades de origen hídrico en el año actual / Total de casos registrados de enfermedades de origen hídrico en el año inmediato anterior-1) *100	Porcentaje Anual	Estratégico Eficacia	Los usuarios cuentan con buenos hábitos de higiene.	Archivo interno de la CEA Dirección de Operación, Depto. Control de Calidad de Agua, Medio de verificación. -Archivo Servicios de Salud de Nayarit/Jurisdicción de Salud Pública/Estatal	C C C C C
Propósito								C R E M A
P.- Los organismos operadores proporcionan agua adecuadamente desinfectada para los usuarios.	Variación porcentual del porcentaje anual de agua clorada por los Organismos Operadores	Mide la variación porcentual de agua clorada por los Organismos Operadores para contribuir a evitar enfermedades de origen hídrico	((Porcentaje de agua clorada en el año actual / Porcentaje de agua clorada en el año inmediato anterior)-1) *100	Porcentaje Anual	Estratégico Eficacia	Los usuarios reciben un servicio de agua potable de buena calidad.	Archivo interno de la CEA Dirección de Operación, Depto. Control de Calidad de Agua, Medio de verificación. -Archivo Servicios de Salud de Nayarit/Jurisdicción de Salud Pública	C C C C C
Componente								C R E M A
C1.-Insumos para la desinfección del Agua, por los organismos operadores recibidos.	Porcentaje de Insumos para la desinfección del agua recibidos por los Organismos Operadores	Mide el porcentaje de insumos recibidos por organismos operadores para la desinfección adecuada del agua suministrada por la red pública.	(Total de insumos recibidos/total de insumos requeridos) *100	Porcentaje Trimestral	Gestión Eficacia	Los organismos operadores cuentan con el personal suficiente	Archivo interno de la CEA Dirección de Operación, Depto. Control de Calidad de Agua, Medio de verificación. Comunitse y anexos publicados en la página de CEA.	C C C C C
C2.- Capacitación, para los organismos operadores recibida.	Porcentaje de Organismos Operadores que recibieron capacitación	Mide el porcentaje de Organismos Operadores que recibieron capacitación para el uso y mantenimiento a los equipos de cloración.	(Número de organismos operadores capacitados / Número total de organismos operadores que requieren capacitación) *100	Porcentaje Trimestral	Gestión Eficacia	Los organismos operadores cuentan con el personal suficiente.	Archivo interno de la CEA Dirección de Operación, Depto. Control de Calidad de Agua, Medio de verificación. Comunitse y anexos publicados en la página de CEA	C C C C C
C3.- Equipos para la cloración del agua, por los organismos operadores recibidos.	Porcentaje de equipos para la cloración del agua recibidos por los Organismos Operadores.	Mide el porcentaje de equipos recibidos por los organismos operadores para la cloración adecuada del agua.	(Total de equipos recibidos por los organismos operadores /Total de equipos solicitados por los organismos operadores) *100	Porcentaje Trimestral	Gestión Eficacia	Los organismos operadores cuentan con el personal suficiente	Archivo interno de la CEA Dirección de Operación, Depto. Control de Calidad de Agua, Medio de verificación. Comunitse y anexos publicados en la página de CEA.	C C C C C
Actividades								C R E M A
C1A1.- Repartición de apoyos de hipoclorito de sodio.	Porcentaje de apoyos de hipoclorito de sodio entregadas	Mide el porcentaje de apoyos de hipoclorito de sodio entregados a los organismos operadores para la cloración adecuada del agua	(Número de apoyos de hipoclorito de sodio entregados/total de apoyos de hipoclorito de sodio programados a entregar) *100	Porcentaje Trimestral	Gestión Eficacia	Los recursos se radican en tiempo y forma	Archivo interno de la CEA Dirección de Operación, Depto. Control de Calidad de Agua, Medio de verificación. - Informe/Estadísticas en el POA Institucional dentro de la página de CEA.	C C C C C

Nota: Las metas se definirán hasta la publicación definitiva del Presupuesto de Egresos 2025 en el Periódico Oficial

*Nomenclaturas: 1.- Características del indicador: C = Claro, R = Relevante, E= Económico, M = Monitoreable y A = Adecuado.
2.- Valoración Características del indicador: C = Cumple, CP = Cumple Parcialmente y NC = No Cumple

GOBIERNO DEL ESTADO DE NAYARIT

PRESUPUESTO DE EGRESOS DEL ESTADO DE NAYARIT 2025

PRESUPUESTO BASADO EN RESULTADOS

MATRIZ DE INDICADORES PARA RESULTADOS (MIR)

DEPENDENCIA:	Comisión Estatal de Agua Potable y Alcantarillado (CEA)	MIR CEA

PED 2021-2027 CLAVE FUNCIONAL

ODS	E. REC	E. GEN.	FIN	FUN	SF	M	PP	NOMBRE DEL PROGRAMA PRESUPUESTARIO (PP)	PP principal	PP Indirecto	Gasto Corriente	Gasto Invers.
6	ER3	ER3-8	02	02	03	E	060	Fortalecimiento del Sistema de Abastecimiento de Agua Potable Alcantarillado y Saneamiento (Agua limpia)	X		X	X

Nombre de Beneficiarios:

Nivel/Resumen Narrativo	Nombre del Indicador	Definición	Fórmula	Unidad de Medida Frecuencia	Tipo de Indicador/ Dimensión a medir	Supuestos	Medios de verificación	Características del Indicador*				
C1.A2.- Repartición de apoyos de hipoclorito de calcio.	Porcentaje de apoyos de hipoclorito de calcio entregadas.	Mide el porcentaje de apoyos de hipoclorito de calcio entregadas a los organismos operadores para la cloración adecuada del agua.	(Número de apoyos de hipoclorito de calcio entregados/total de apoyos de hipoclorito de calcio programados a entregar) *100	Porcentaje Trimestral	Gestión Eficacia	Los recursos se radican en tiempo y forma	Archivo interno de la CEA Dirección de Operación, Depto. Control de Calidad de Agua.	C	C	C	C	C
C1.A3.- Realización de operativos preventivos de saneamiento básico del agua.	Porcentaje de operativos de saneamiento básico realizados a los Organismos Operadores	Mide el porcentaje de operativos de saneamiento básico del agua de la red pública realizados a los Organismos Operadores.	(Total de operativos de saneamiento básico a realizados a los organismos operadores/total de operativos de saneamiento básico requeridos) *100	Porcentaje Trimestral	Gestión Eficacia	Los recursos se radican en tiempo y forma	Archivo interno de la CEA Dirección de Operación, Depto. Control de Calidad de Agua. Medio de verificación - Información/publicada en el POA institucional dentro de la página de CEA.	C	C	C	C	C
C2.A1.- Capacitación impartida a los organismos operadores	Porcentaje de capacitaciones impartidas a los organismos operadores	Mide el porcentaje de capacitaciones impartidas a los organismos operadores para el uso y mantenimiento a los equipos de cloración en basa a las solicitudes de capacitación recibidas	(Número de capacitaciones impartidas / número de solicitudes de capacitación recibidas) *100	Porcentaje Trimestral	Gestión Eficacia	Los recursos se radican en tiempo y forma	Archivo interno de la CEA Dirección de Operación, Depto. Control de Calidad de Agua. Medio de verificación - Información/publicada en el POA institucional dentro de la página de CEA.	C	C	C	C	C
C3.A1.- Recepción de solicitudes de equipamiento para los organismos operadores.	Porcentaje de recepción de solicitudes de equipamiento a los Organismos Operadores.	Mide el porcentaje de solicitudes de equipamiento recibidas por parte de los organismos operadores para la cloración adecuada del agua.	(Total de solicitudes de equipamiento por parte de los organismos operadores recibidas/total de solicitudes de equipamiento por parte de los organismos operadores programadas a recibir) *100	Porcentaje Trimestral	Gestión Eficacia	Los recursos se radican en tiempo y forma	Archivo interno de la CEA Dirección de Operación, Depto. Control de Calidad de Agua. Medio de verificación - Información/publicada en el POA institucional dentro de la página de CEA.	C	C	C	C	C
C3.A2.- Repartición de equipos para cloración.	Porcentaje de equipos para cloración entregados.	Mide el porcentaje de equipos entregados a los organismos operadores para la cloración adecuada del agua.	(Total de equipos para cloración entrugados/total de equipos para cloración programados a entregar) *100	Porcentaje Trimestral	Gestión Eficacia	Los recursos se radican en tiempo y forma	Archivo interno de la CEA Dirección de Operación, Depto. Control de Calidad de Agua. Medio de verificación - Información/publicada en el POA institucional dentro de la página de CEA.	C	C	C	C	C
C3.A3.- Repartición de filtros purificadores de agua.	Porcentaje de filtros purificadores de agua entregados a los Organismos Operadores.	Mide el porcentaje de filtros purificadores de agua entregados a los organismos operadores para la cloración adecuada del agua.	(Total de filtros purificadores entregados/total de filtros purificadores programados a entregar) *100	Porcentaje Trimestral	Gestión Eficacia	Los recursos se radican en tiempo y forma	Archivo interno de la CEA Dirección de Operación, Depto. Control de Calidad de Agua. Medio de verificación - Información/publicada en el POA institucional dentro de la página de CEA.	C	C	C	C	C

Nota: Las metas se definirán hasta la publicación definitiva del Presupuesto de Egresos 2025 en el Periódico Oficial

*Nomenclatura: I.- Características del indicador: C = Claro, R = Relevante, E= Económico, M = Monitoreable y A = Adecuado.
2.- Valoración Características del indicador. C = Cumple, CP = Cumple Parcialmente y NC = No Cumple

GOBIERNO DEL ESTADO DE NAYARIT

PRESUPUESTO DE EGRESOS DEL ESTADO DE NAYARIT 2025

PRESUPUESTO BASADO EN RESULTADOS

MATRIZ DE INDICADORES PARA RESULTADOS (MIR)

DEPENDENCIA:	Comisión Estatal de Agua Potable y Alcantarillado (CEA)	MIR CEA

PED 2021-2027 CLAVE FUNCIONAL

ODS	E. REC	E. GEN.	FIN	FUN	SF	M	PP	NOMBRE DEL PROGRAMA PRESUPUESTARIO (PP)	PP principal	PP Indirecto	Gasto Corriente	Gasto Inversi.
6	ER3	ER3-8	02	02	03	E	060	Fortalecimiento del Sistema de Abastecimiento de Agua Potable Alcantarillado y Saneamiento (Cultura del Agua)	X		X	X

Nombre de Beneficiarios:

Nivel/Resumen Narrativo	Nombre del Indicador	Definición	Fórmula	Unidad de Medida / Frecuencia	Tipo de Indicador / Dimensión a medi	Supuestos	Medios de verificación	Características del Indicador*				
								C	R	E	M	A
Fin												
F.- Contribuir a la disminución de la incidencia de las enfermedades de origen hídrico, (gastrointestinales, hepáticas y cólera) mediante el incremento de la cultura del agua en el Estado de Nayarit.	Tasa de Variación porcentual anual de casos registrados de enfermedades de origen hídrico en el año actual contra el año anterior.	Mide la disminución porcentual de los casos de enfermedades de origen hídrico (gastrointestinales, hepáticas y cólera).	((Total de casos registrados de enfermedades de origen hídrico en el año actual / Total de casos registrados de enfermedades de origen hídrico en el año anterior)- 1) *100	Variación Porcentual / Anual	Estratégico / Eficacia	Los ciudadanos cuentan con buenos hábitos de higiene	Archivo Jurídico de la Subdirección de Salud Pública/Dirección de Salud Pública/Secretaría de Salud	C	C	C	C	C
Propósito												
P.- Los Usuarios de los Municipios del Estado de Nayarit reciben información para incrementar su Cultura sobre el cuidado del vital líquido.	Tasa de Variación porcentual anual de usuarios que recibieron información de Cultura del Agua en los Municipios del Estado de Nayarit.	Mide el incremento de los usuarios que recibieron información sobre el cuidado del agua con respecto al año anterior.	((Usuarios que recibieron información de Cultura del Agua en el año actual/ usuarios que recibieron información de Cultura del Agua en el año anterior)-1) *100	Variación Porcentual / Anual	Estratégico / Eficacia	Los usuarios reciben con regularidad y calidad los servicios de agua potable por parte de los Ayuntamientos.	Archivo físico/ de la CEA que proporcionan el Departamento de Comercialización	C P	C	C P	C	C P
Componente												
C1.- Fortalecimiento con equipo a los Espacios de Cultura del Agua realizado.	Promedio de espacios de cultura del agua que recibieron equipamiento por espacios de cultura del agua existentes en el estado.	Mide el promedio de los espacios de cultura del agua que recibieron equipos de cómputo (laptop, proyector y/o impresoras).	(Espacios de cultura del agua que recibieron equipamiento/Número de espacios de cultura del agua existentes en el estado) '	Promedio / Trimestral	Gestión / Eficiencia	Los espacios de cultura del agua son atendidos permanentemente por los Ayuntamientos	Departamento de comercialización en el CEA	C	C P	C P	C	C
C2.- Capacitación a los encargados de los Espacios de Cultura del Agua impartida.	Promedio de encargados de los espacios de cultura del agua que recibieron capacitación por espacios de cultura del agua existentes en el estado.	Mediante los Espacios de Cultura del Agua se realizan actividades fijas y/o itinerantes permanentes de información y capacitación que ayudan a disminuir los casos de enfermedades causados por la falta del agua o sumal uso.	Número de encargados de los espacios de cultura del agua que recibieron capacitación/Número de espacios de cultura del agua existentes en el estado.	Promedio / Trimestral	Gestión / Eficiencia	Los espacios de cultura del agua son operados permanentemente por los Ayuntamientos	Archivo interno de la CEA que pertenece al Departamento de Comercializ.	C P	C P	C P	C P	C P
C3.- Cultura en los planteles educativos sobre el uso y cuidado del agua difundida.	Porcentaje de planteles educativos que recibieron pláticas de cultura del agua.	Mide el porcentaje de planteles educativos en todos los municipios que recibieron pláticas de cultura del agua.	(Total de planteles que recibieron las pláticas de cultura del agua/Número de planteles educativos existentes) *100	Porcentaje / Trimestral	Gestión / Eficacia	Los planteles educativos brindan las facilidades necesarias para que se realicen las pláticas	Archivo interno de la CEA, por medio del departamento de comercialización con las pláticas del cuidado y uso del agua	C P	C P	C P	C P	C
C4.- Eventos de Difusión sobre Cultura del Agua en espacios públicos realizados.	Porcentaje de eventos de difusión de cultura del agua en espacios públicos realizados contra los solicitados	Mide el porcentaje de eventos de difusión atendidos por parte del CEA en los Municipios.	(Número de eventos de difusión de cultura del agua en espacios públicos realizados/Número de eventos de difusión de cultura del agua en espacios públicos solicitados) *100	Porcentaje / Trimestral	Gestión / Eficiencia	Autoridades municipales y de las comunidades apoyan en la difusión de los eventos	Departamento de comercialización en el CEA	C	C	C P	N C	C P
Actividades												

Nota: Las metas se definirán hasta la publicación definitiva del Presupuesto de Egresos 2025 en el Periódico Oficial

*Nomenclaturas: 1.- Características del Indicador: C = Claro, R = Relevante, E= Económico, M = Monitoreable y A = Adecuado.
2.- Valoración Características del indicador: C = Cumple, CP = Cumple Parcialmente y NC = No Cumple

GOBIERNO DEL ESTADO DE NAYARIT

PRESUPUESTO DE EGRESOS DEL ESTADO DE NAYARIT 2025

PRESUPUESTO BASADO EN RESULTADOS

MATRIZ DE INDICADORES PARA RESULTADOS (MIR)

DEPENDENCIA:	Comisión Estatal de Agua Potable y Alcantarillado (CEA)	MIR CEA

PED 2021-2027 CLAVE FUNCIONAL

ODS	E. REC	E. GEN.	FIN	FUN	SF	M	PP	NOMBRE DEL PROGRAMA PRESUPUESTARIO (PP)	PP principal	PP indirecto	Gasto Corriente	Gasto Invers.
6	ER3	ER3-8	02	02	03	E	060	Fortalecimiento del Sistema de Abastecimiento de Agua Potable Alcantarillado y Saneamiento (Cultura del Agua)	X		X	X

Nombre de Beneficiarios:

Nivel/Resumen Narrativo	Nombre del Indicador	Definición	Fórmula	Unidad de Medida Frecuencia	Tipo de Indicador/ Dimensión a medir	Supuestos	Medios de verificación	Características del indicador*				
C2-A1,C3-A1,C4-A1.- Elaboración de revistas ilustrativas/didácticas.	Porcentaje de revistas ilustrativas/didácticas elaboradas.	Esta actividad se realiza para mejorar la eficacia de los componentes C2,C3 y C4.	(Revistas ilustrativas didácticas elaboradas/Revistas ilustrativas didácticas programadas) *100	Porcentaje Trimestral	Gestión Eficacia	Programas federales realicen recursos para acciones de cultura del agua.	Departamento de consolidación en el CEA.	C	C P	C P	C	C
C1A1, C2-A2.- Realización de reuniones con los Organismos Operadores sobre coordinación y necesidades de los espacios de cultura del agua.	Porcentaje de reuniones con los Organismos Operadores realizadas.	Esta actividad se realiza para mejorar la eficacia de los componentes C1 y C2.	(Reuniones con los Organismos Operadores realizadas/Reuniones con los Organismos Operadores programadas) *100	Porcentaje Trimestral	Gestión Eficacia	Los organismos operadores identifican las necesidades de los espacios de cultura del agua.	Departamento de consolidación en el CEA.	C P	N C	C P	C P	N C
C2A3.- Impartición de talleres de capacitación a los encargados de los espacios de cultura del agua.	Porcentaje de talleres de capacitación impartidos a los encargados de los espacios de cultura del agua.	Se realizan talleres de capacitación con teoría y práctica a los encargados de los espacios de cultura del agua.	(Talleres de capacitación impartidos a los encargados de los espacios de cultura del agua/total de talleres programados)*100	Porcentaje Trimestral	Gestión Eficacia	Los espacios de cultura del agua cuentan con personal dispuesto a capacitarse.	Archivo interno de la CEA (depto de consolidación).	C	C	C P	C	C
C3A2.- Pláticas escolares de Cultura del Agua en planteles educativos impartidas.	Porcentaje de platicas escolares de cultura del agua a estudiantes de los planteles educativos impartidas.	Mide el porcentaje de platicas escolares sobre el uso y el cuidado del agua.	(Pláticas escolares realizadas en los planteles educativos/ platicas escolares en los planteles educativos a realizar)*100	Porcentaje Trimestral	Gestión Eficacia	Los planteles educativos brinden las facilidades necesarias para que se realicen las pláticas	Archivo interno de la CEA (Oficio de consolidación)	C	C	C	C	C
C4A2.- Realización de eventos de difusión sobre cultura del agua en espacios públicos.	Porcentaje de eventos de difusión realizados en espacios públicos.	Se realizan eventos de difusión en espacios públicos en comunidades urbanas y rurales, haciendo alusión al uso racional del agua. (Se suelen utilizar bolargas).	(Total de eventos de difusión realizados/total de eventos de difusión programados)*100	Porcentaje Trimestral	Gestión Eficacia	Los usuarios asisten a los eventos de difusión.	Archivo interno de la CEA. (depto. de consolidación).	C	C	C	C	C

Nota: Las metas se definirán hasta la publicación definitiva del Presupuesto de Egresos 2025 en el Periódico Oficial

*Nomenclaturas: 1.- Características del indicador: C = Claro, R = Relevante, E= Económico, M = Monitoreable y A = Adecuado.
2.- Valoración Características del indicador: C = Cumple, CP = Cumple Parcialmente y NC = No Cumple

GOBIERNO DEL ESTADO DE NAYARIT
PRESUPUESTO DE EGRESOS DEL ESTADO DE NAYARIT 2025
PRESUPUESTO BASADO EN RESULTADOS

COMISIÓN FORESTAL DE NAYARIT (COFONAY)

GOBIERNO DEL ESTADO DE NAYARIT

PRESUPUESTO DE EGRESOS DEL ESTADO DE NAYARIT 2025

PRESUPUESTO BASADO EN RESULTADOS

FICHA TÉCNICA DEL PROGRAMA PRESUPUESTAL

I. VINCULACIÓN PLANEACIÓN-PROGRAMACIÓN-PRESUPUESTACIÓN

Plan Estatal de Desarrollo 2021-2027 Eje rector	Eje(s) general (s)	Programa Sectorial o Especial	Objetivo de Desarrollo Sostenible
Desarrollo Regional Sostenible para el Bienestar	Recursos naturales	Medio Ambiente sostenible	Vida de ecosistemas terrestres

Objetivo general del eje rector: Impulsar la conectividad y el crecimiento equilibrado de las regiones del estado, a partir de su vocación natural y aptitud, aprovechando sosteniblemente sus recursos, para disminuir la pobreza en todas sus expresiones, creando infraestructuras estratégicas y de movilidad que detonen desarrollo y crecimiento ordenando del territorio, servicios públicos de calidad y mejores espacios para vivir en sana convivencia, respetando y conservando el medio ambiente.

Presupuesto de Egresos 2025

Finalidad funcional del Gasto:	Desarrollo Social

Programa Presupuestal (PP):

Clave Funcional:	Nombre del PP:	PP principal	PP Indirecto	Gasto Corriente	Gasto Invers.
02 01 06 F 056	Gerencia Estratégica de Prácticas Sostenibles del Manejo Forestal	X		X	X

Descripción de la clasificación funcional del PP

Finalidad:	02	Desarrollo Social
Función:	02 01	Protección Ambiental
Subfunción:	02 01 06	Otros de Protección Ambiental

II. DESCRIPCIÓN GENERAL DEL PROGRAMA PRESUPUESTAL (PP)

Problemática Principal:

Existe pérdida de bosques y selvas naturales, la masa forestal se encuentra desprotegida y mal aprovechada, existe el combate y control de incendios forestales pero las brigadas no son suficientes, apoyos insuficientes y pulverizados a proyectos productivos forestales, árboles de calidad producidos, pero no se le da el seguimiento adecuado, productos y equipo de control fitosanitario escasos, falta estructura para brindar asesorías técnicas especializadas.

Beneficiarios del PP:

Población Potencial:	Población Objetivo:
Población Estatal	Población propietaria o poseedora de predios, instituciones públicas y privadas: así como ciudadanos interesados en manejar, conservar y restaurar superficies rurales y/o urbanas

Objetivos Estratégicos del PP:

Fin	Contribuir a revertir la pérdida de bosques y selvas naturales
Propósito	P1 Masa forestal en resguardo restaurada y aprovechada
Propósito	P1 Masa forestal en resguardo restaurada y aprovechada

III. RESPONSABLES DEL PROGRAMA PRESUPUESTAL (PP)

Dependencia:	COMISIÓN FORESTAL DE NAYARIT (COFONAY)
Unidad(es) Responsable(s):	(COFONAY)

GOBIERNO DEL ESTADO DE NAYARIT

PRESUPUESTO DE EGRESOS DEL ESTADO DE NAYARIT 2025

PRESUPUESTO BASADO EN RESULTADOS

MATRIZ DE INDICADORES PARA RESULTADOS (MIR)

DEPENDENCIA:	COMISIÓN FORESTAL DE NAYARIT (COFONAY)	MIR COFONAY

PED 2021-2027 CLAVE FUNCIONAL

ODS	E. REC.	E. GEN.	FIN	FUN	SF	M	PP	NOMBRE DEL PROGRAMA PRESUPUESTARIO (PP)	PP principal	PP Indirecto	Gasto Corriente	Gasto Invers.
15	ER3	ER3-8	02	01	06	F	056	Gerencia Estratégica de Prácticas Sostenibles del Manejo Forestal	X		X	X

Nombre de Beneficiarios:

Nivel/Resumen Narrativo	Nombre del Indicador	Definición	Fórmula	Unidad de Medida Frecuencia	Tipo de Indicador/ Dimensión a medir	Supuestos	Medios de verificación	Características del indicador*				
Fin								C	R	E	M	A
Contribuir a revertir la pérdida de bosques y selvas naturales	Variación porcentual de hectáreas reforestadas en los últimos cuatro años	La pérdida de bosques y selvas naturales se mide en hectáreas reforestadas	((Hectáreas reforestadas en el año actual / hectáreas reforestadas en el año anterior)- 1)*100	Variación Porcentual Pentanual	Estratégico Eficiencia	No contar con recursos para llevar a cabo acciones de conservación y restauración forestal	Indicadores de Interés Público COFONAY Dir. De Protección y Restauración Forestal; Portal de Transparencia ITAI Nayarit; https://transparencia.nay.gob.mx/inicio.php?op=&id=com.wappa&view=	C	C	C	C	C
Propósito								C	R	E	M	A
P1 Masa forestal en resguardo restaurada y aprovechada	Masa forestal en resguardo restaurada (Se mide en hectáreas)	Mide el porcentaje de hectáreas en resguardo resteuradas en zonas rurales y urbanas del Estado de Nayarit.	(Hectáreas en resguardo restauradas / hectáreas en resguardo erosionadas en el Estado por restaurar)*100	Porcentaje Anual	Estratégico Eficiencia	No contar con recursos para operar programas de restauración forestal	Indicadores de Interés Público COFONAY Dir. De Protección y Restauración Forestal; Portal de Transparencia ITAI Nayarit; https://transparencia.nay.gob.mx/inicio.php?op=&id=com.wappa&view=	C	C P	C	C	C
P1 Masa forestal en resguardo restaurada y aprovechada	Masa forestal en resguardo aprovechadas (Se mide en hectáreas)	Mide el Porcentaje de hectáreas en resguardo con aprovechamientos forestales y cambios de uso de suelo de para su dictaminación ya sea positivos o negativos	(Has en resguardo aprovechadas /has en resguardo en el Estado por aprovechar)*100	Porcentaje Anual	Estratégico Eficiencia	Que la SEMARNAT solicite aprovechamientos forestales maderables, sin restaurar y cambio de uso de suelo	Indicadores de Interés Público COFONAY Departamento de Manejo Forestal; Portal de Transparencia ITAI Nayarit; https://transparencia.nay.gob.mx/inicio.php?op=&id=com.wappa&view=	C	C	C	C	C
Componente								C	R	E	M	A
C1 Servicios de brigadas para el combate y control de incendios forestales realizadas	Tiempo promedio de respuesta para la atención de incendios por brigada	Brigadas para el combate y control de incendios forestales en el Estado de Nayarit	Sumatoria de los tiempos de respuesta al incendio/total número de incendios	Tiempo Promedio Anual	Gestión Economía	Contar con personal, equipo y recursos suficientes y suficientes para la operatividad de brigadas para el combate y control de incendios forestales	Indicadores de Interés Público COFONAY Departamento de Prevención, Combate y Control de Incendios forestales; Portal de Transparencia ITAI Nayarit; https://transparencia.nay.gob.mx/inicio.php?op=&id=com.wappa&view=wappa&Itemid=506	C	C	C	C	C P
C2 Árboles de calidad producidos y entregados	Porcentaje de árboles de calidad entregados respecto a los producidos. (Eficacia)	Árboles de calidad entregados a la Población estatal	(Total de árboles entregados/total de árboles producidos)*100	Porcentaje Anual	Gestión Eficacia	No Contar con el insumo (semilla) para la producción de árboles	Indicadores de Interés Público COFONAY Departamento de Reforestación y Plantaciones; Portal de Transparencia ITAI Nayarit; https://transparencia.nay.gob.mx/inicio.php?op=&id=com.wappa&view=wappa&Itemid=506	C	C	C	C	C

Nota: Las metas se definirán hasta la publicación definitiva del Presupuesto de Egresos 2025 en el Periódico Oficial

*Nomenclaturas: 1.- Características del Indicador: C = Claro, R = Relevante, E= Económico, M = Monitoreable y A = Adecuado.
2.- Valoración Características del Indicador: C = Cumple, CP = Cumple Parcialmente y NC = No Cumple

GOBIERNO DEL ESTADO DE NAYARIT

PRESUPUESTO DE EGRESOS DEL ESTADO DE NAYARIT 2025

PRESUPUESTO BASADO EN RESULTADOS

MATRIZ DE INDICADORES PARA RESULTADOS (MIR)

DEPENDENCIA:	COMISIÓN FORESTAL DE NAYARIT (COFONAY)	MIR COFONAY

PED 2021-2027 CLAVE FUNCIONAL

OGS	E. REG	E. GEN	FIN	FUN	SF	M	PP	NOMBRE DEL PROGRAMA PRESUPUESTARIO (PP)	PP principal	PP Indirecto	Gasto Corriente	Gasto Inversión
15	ER3	ER3-8	02	01	06	F	058	Gerencia Estratégica de Prácticas Sostenibles del Manejo Forestal	X		X	X

Nombre de Beneficiarios:

Nivel/Resumen Narrativo	Nombre del Indicador	Definición	Fórmula	Unidad de Medida / Frecuencia	Tipo de Indicador / Dimensión a medir	Supuestos	Medios de verificación	Características del Indicador*				
								C	R	E	M	A
C2 Árboles de calidad producidos y entregados	Costo promedio por árbol entregado. (Eficiencia)	Árboles de calidad producidos y entregados a la población estatal	Costo total ejercido en la producción, cuidado y logística de entrega de árboles de calidad / total de árboles entregados	Costo Promedio / Anual	Gestión / Eficiencia	No Darse con recursos para ejecutar el programa	Indicadores de interés Público COFONAY Departamento de Reforestación y Plantaciones, Portal de Transparencia ITAI Nayarit. https://transparencia.nay arit.gob.mx/index.php/to pics/ver_snippet#view -snippet/id/1=308	C	C	C	C	C
C4 Productos y equipo de control fitosanitario entregados	Productos y equipo de control fitosanitario	Costo promedio de productos aplicados y equipo de control fitosanitario entregado	Costo total de productos aplicados y equipos prestados / total de productores beneficiados	Costo Promedio / Anual	Gestión / Eficiencia	Este programa no opera por falta de recursos	COFONAY	C	C	C	C	C
C5 Asesorías técnicas especializadas realizadas	Promedio de asesorías realizadas por asesor técnico	Asesorías técnicas especializadas en materia forestal realizadas por técnicos del COFONAY	Total, de asesorías realizadas / total de técnicos especializados en operación	Promedio / Anual	Gestión / Eficiencia	No darse con el recurso de personal para operar programas forestales	Indicadores de interés PÚBLICO COFONAY DP Dp. Producción y Restauración Forestal Portal de Transparencia ITAI Nayarit. https://transparencia.nay arit.gob.mx/index.php/to pics/ver_snippet#view	C	C P	C	C	C
Actividades												
C1A1 Realización de actividades de prevención: rehabilitación de brechas cortafuegos, pláticas de concientización con los diversos sectores productivos, así como atender los incendios que se presenten en el estado	Porcentaje de actividades preventivas realizadas en los diversos sectores productivos	Actividades prevención para atender los incendios que se presenten en el Estado.	(Total de actividades de prevención realizadas/Total de actividades de prevención programadas)*100	Porcentaje / Trimestral	Gestión / Eficacia	De no darse con recursos de personal, en tiempo y forma no podemos alcanzar las metas	Indicadores de Interés Público COFONAY Departamento de Prevención, Combate y control de Incendios forestales, Portal de Transparencia ITAI Nayarit. https://transparencia.nay arit.gob.mx/index.php/to pics/ver_snippet#view -snippet/id/1=308	C	C	C	C	C
C2A1 Producción de planta (árbol de calidad) para atender la demanda de los dueños de terrenos forestales, escuelas, Ayuntamientos, sector privado y sociedad en general	Porcentaje de planta (árbol de calidad) entregada a diferentes solicitantes (dueños de terrenos forestales, escuelas, Ayuntamientos, sector privado y sociedad en general)	Entrega de árboles de calidad producidos a dueños y poseedores de terrenos y sociedad en general	(Total de solicitantes que recibieron árboles de calidad/Total de solicitantes que se programaron para recibir árboles de calidad)*100	Porcentaje / Trimestral	Gestión / Eficacia	No contar con recursos de personal para la producción de planta.	Indicadores de interés Público COFONAY Departamento de Reforestación y Plantaciones, Portal de Transparencia ITAI Nayarit. https://transparencia.nay arit.gob.mx/index.php/to pics/ver_snippet#view -snippet/id/1=308	C	C	C	C	C
C4A1 Realización de monitoreos para atender las situaciones que se presenten en relación a plagas y enfermedades en los bosques y selvas naturales	Porcentaje de apoyos entregados a productores para el control fitosanitario	Mide el porcentaje de apoyos entregados a productores para el control fitosanitario en relación a plagas y enfermedades en los bosques y selvas naturales	(Total de apoyos entregados/total de apoyos solicitados)*100	Porcentaje / Trimestral	Gestión / Eficacia	No cuenta con recursos (NO OPERO EN EL PRESENTE EJERCICIO)	COFONAY	C	C	C	C	C

Nota: Las metas se definirán hasta la publicación definitiva del Presupuesto de Egresos 2025 en el Periódico Oficial

*Nomenclaturas: 1.- Características del Indicador: C = Claro, R = Relevante, E= Económico, M = Monitoreable y A = Adecuado. 2.- Valoración Características del Indicador: C = Cumple, CP = Cumple Parcialmente y NC = No Cumple

GOBIERNO DEL ESTADO DE NAYARIT

PRESUPUESTO DE EGRESOS DEL ESTADO DE NAYARIT 2025

PRESUPUESTO BASADO EN RESULTADOS

MATRIZ DE INDICADORES PARA RESULTADOS (MIR)

DEPENDENCIA:	COMISIÓN FORESTAL DE NAYARIT (COFONAY)	MIR COFONAY

PED 2021-2027 CLAVE FUNCIONAL

ODS	E. REC	E. GEN.	FIN	FUN	SF	M	PP	NOMBRE DEL PROGRAMA PRESUPUESTARIO (PP)	PP principal	PP Indirecto	Gasto Corriente	Gasto Invers.
15	ER3	ER3-8	02	01	06	F	056	Gerencia Estratégica de Prácticas Sostenibles del Manejo Forestal	X		X	X
Nombre de Beneficiarios:												

Nivel/Resumen Narrativo	Nombre del Indicador	Definición	Fórmula	Unidad de Medida Frecuencia	Tipo de Indicador/ Dimensión a medir	Supuestos	Medios de verificación	Características del Indicador*				
C5A1 Información por medio de asesorías a los interesados sobre los programas y acciones que realiza la COFONAY con la finalidad de impulsar al sector forestal	Promedio de asesorías a dueños y poseedores de terrenos realizadas	Asesorías realizadas por el COFONAY a dueños y poseedores de terrenos con la finalidad de impulsar al sector forestal	Número de asesorías realizadas/Número de asesorías programadas	Promedio Trimestral	Gestión Eficacia	Las metas no se lograrían de no contar con personal, ni la operación de programas	Indicadores de Interés Público COFONAY Dir. De Protección y Restauración Forestal, Portal de Transparencia ITAI Nayarit; https://transparencia.nay.arit.gob.mx/index.php?option=com_wrapper&view=wrapper&Itemid=508.	C	CP	C	C	C
C5A2 Realización de talleres de concientizaron en el cuidado de los recursos forestales	Porcentaje de talleres realizados	Mide los talleres de concientización dirigidos a la población estatal realizados	(Número de talleres realizados / Número de talleres programados)*100	Porcentaje Trimestral	Gestión Eficacia	Población estatal asiste a los talleres de concientización en el cuidado de los recursos forestales	Indicadores de Interés Público COFONAY Departamento de Cultura Forestal; Portal de Transparencia ITAI Nayarit; https://transparencia.nay.arit.gob.mx/index.php?option=com_wrapper&view=wrapper&Itemid=508.	C	C	C	C	C
C5A3 Realización de eventos de reforestación	Porcentaje de eventos realizados	Mide los eventos de reforestación que se realizan en el estado	(Número de eventos realizados / Número de eventos programados)*100	Porcentaje Trimestral	Gestión Eficacia	que no hubiese demanda para llevar a cabo actividades d reforestación	Indicadores de Interés Público COFONAY Departamento de Cultura Forestal; Portal de Transparencia ITAI Nayarit; https://transparencia.nay.arit.gob.mx/index.php?option=com_wrapper&view=wrapper&Itemid=508.	C	C	C	C	C

Nota: Las metas se definirán hasta la publicación definitiva del Presupuesto de Egresos 2025 en el Periódico Oficial

*Nomenclaturas: 1.- Características del Indicador: C = Claro, R = Relevante, E= Económico, M = Monitoreable y A = Adecuado.
2.- Valoración Características del Indicador: C = Cumple, CP = Cumple Parcialmente y NC = No Cumple

EJE RECTOR 4: Competitividad, crecimiento económico y empleo

GOBIERNO DEL ESTADO DE NAYARIT
PRESUPUESTO DE EGRESOS DEL ESTADO DE NAYARIT 2025
PRESUPUESTO BASADO EN RESULTADOS

SECRETARÍA DE TURISMO (SECTUR)

GOBIERNO DEL ESTADO DE NAYARIT

PRESUPUESTO DE EGRESOS DEL ESTADO DE NAYARIT 2025

PRESUPUESTO BASADO EN RESULTADOS

FICHA TÉCNICA DEL PROGRAMA PRESUPUESTAL

I. VINCULACIÓN PLANEACIÓN-PROGRAMACIÓN-PRESUPUESTACIÓN

Plan Estatal de Desarrollo 2021-2027 Eje rector	Eje(s) general (s)	Programa Sectorial o Especial	Objetivo de Desarrollo Sostenible
Competitividad, crecimiento económico y empleo	Reactivación económica	Fortalecimiento y desarrollo turístico sostenible y social	Trabajo decente y crecimiento económico

Objetivo general del eje rector: Impulsar la reactivación, el crecimiento económico y el empleo, organizando y capacitando a los diferentes actores de la producción y transformación, fomentando y facilitando la inversión en todas sus modalidades, consolidar el encadenamiento productivo vinculado a la ciencia y la tecnología en sus diferentes etapas y sectores, la competitividad, el emprendimiento y la diversificación económica, para detonar nuevas actividades productivas vinculadas a las potencialidades de cada región del estado y fortalecer las existentes ubicando a Nayarit en el contexto nacional como un estado líder en la producción alimentaria y el turismo en sus diferentes modalidades.

Presupuesto de Egresos 2025

Finalidad funcional del Gasto:	Desarrollo Económico

Programa Presupuestal (PP):

Clave Funcional:	Nombre del PP:	PP principal	PP indirecto	Gasto Corriente	Gasto Invers.
03 07 01 F 119	Impulso a La Cultura Turística para el Bienestar de las Regiones	X		X	X

Descripción de la clasificación funcional del PP

Finalidad:	03	Desarrollo Económico
Función:	03 07	Turismo
Subfunción:	03 07 01	Turismo

II. DESCRIPCIÓN GENERAL DEL PROGRAMA PRESUPUESTAL (PP)

Problemática Principal:

Escasa competitividad en algunos destinos turísticos del estado por falta de capacitación y sensibilización en la materia, así como de personal capacitado en materia de prestación de servicios turísticos, así como del dominio de otro idioma como es el inglés

Beneficiarios del PP:

Población Potencial:	Población Objetivo:
Población Nayarita	Población que vive en zonas con potencial turístico

Objetivos Estratégicos del PP:

Fin	Contribuir a la competitividad turística del Estado de Nayarit mediante el mejoramiento de las competencias de los prestadores de servicios turísticos
Propósito	Los destinos y las empresas privadas y sociales son más competitivas

III. RESPONSABLES DEL PROGRAMA PRESUPUESTAL (PP)

Dependencia:	SECRETARÍA DE TURISMO (SECTUR)
Unidad(es) Responsable(s):	(SECTUR)

GOBIERNO DEL ESTADO DE NAYARIT

PRESUPUESTO DE EGRESOS DEL ESTADO DE NAYARIT 2025

PRESUPUESTO BASADO EN RESULTADOS

MATRIZ DE INDICADORES PARA RESULTADOS (MIR)

DEPENDENCIA:	Secretaría de Turismo (SECTUR)	MIR SECTUR

PED 2021-2027 CLAVE FUNCIONAL

ODS	E. REC	E. GEN.	FIN	FUN	SF	M	PP	NOMBRE DEL PROGRAMA PRESUPUESTARIO (PP)	PP principal	PP Indirecto	Gasto Corriente	Gasto Inversión
8	ER4	ER4-10	03	07	01	F	119	Impulso a La Cultura Turística para el Bienestar de las Regiones (Cultura Turística)	X		X	X
Nombre de Beneficiarios:												

Nivel/Resumen Narrativo	Nombre del Indicador	Definición	Fórmula	Unidad de Medida / Frecuencia	Tipo de Indicador/ Dimensión a medir	Supuestos	Medios de verificación	Características del indicador*				
								C	R	E	M	A
Fin												
Contribuir a la competitividad turística del Estado de Nayarit mediante el mejoramiento de las competencias de los prestadores de servicios turísticos	Variación porcentual de empleos generados en el sector turismo	Mide la incorporación de la fuerza laboral a la actividad turística	((Empleos registrados en el año actual/Empleos registrados el año anterior)-1)*100	Variación Porcentual / Anual	Estratégico / Eficacia	La derrama turística provoca la creación de empleos en el sector beneficiando directamente a la población y favoreciendo el desarrollo turístico sostenible.	Estadística y Análisis de los Resultados de la Actividad Turística (RAT) de SATATUR Sector Federal	C/P	C	C/P	C/P	C/P
Propósito												
Los destinos y las empresas privadas y sociales son más competitivas	Variación porcentual de número de turistas domésticos	Muestra el porcentaje de crecimiento de los turistas nacionales	((Número de turistas nacionales en el año actual/número de turistas nacionales en el año anterior)-1)*100	Porcentaje / Anual	Estratégico / Eficacia	Promoción de los destinos logrados por el desarrollo de la competitividad turística, a través de la capacitación y gestión de proyectos de calidad en los establecimientos que prestan servicios turísticos.	PIB Turístico Estatal y Municipal 2023-2024 y Cuentas Satélite de Turismo de México Secretaría de Turismo Federal	C/P	C	C/P	C/P	C/P
Componente												
C1. Personas físicas incorporadas a programas de capacitación y sensibilización	Porcentaje del número de personas físicas capacitadas y sensibilizadas	Muestra el grado cumplimiento del programa	(Número de personas físicas capacitadas y sensibilizadas /Número de personas físicas sujetas a incorporar a los programas de capacitación) *100	Porcentaje / Anual	Estratégico / Eficacia	La población beneficiada participa en los modulos de sensibilización y capacitación ofertados por la Secretaría de Turismo de Nayarit	Expedientes de Capacitaciones Turísticas de la UR Dirección General de Desarrollo y Ocupación de la Secretaría de Turismo	C	C	C	C	C
C2. Mujeres incorporadas a programas de capacitación y sensibilización	Variación porcentual del número de mujeres capacitadas y sensibilizadas	Mide la incorporación de las mujeres en la actividad turística desde la perspectiva de género	(Número de mujeres capacitadas y sensibilizadas / Total de mujeres sujetas a incorporar a programas de capacitación y sensibilización)* 100	Porcentaje / Anual	Gestión / Eficacia	Las capacitaciones para prestadores de servicios turísticos se ofrecen de manera subsecuentemente por la Secretaría de Turismo	Expediente de Capacitación Turística de la UR Dirección General de Desarrollo y Operación de Secretaría de Turismo	C/P	C/P	N/C	C/P	C
C3. Empresas e instituciones incorporadas a programas de competitividad Distintivo	Porcentaje de empresas e instituciones incorporadas a programas de competitividad.	Mide porcentaje del grado de cumplimiento del programa	(Número de empresas certificadas con el distintivo M/ Número de empresas capacitadas para la certificación)*100	Porcentaje / Anual	Gestión / Eficacia	Más establecimientos que prestan servicios turísticos se incorporan en los programas de seguimiento para la obtención de distintivos	Expediente de Distintivo Moderniza tur UR Dirección de Normatividad y Verificación	C/P	C/P	C/P	C/P	C/P
C4 En construcción	En construcción	En construcción	En conetrucción	/ Anual	/	En construcción	En construcción					
C5. Empresas e Instituciones con distintivos M otorgados	Variación porcentual de empresas que cuentan con el distintivo M	Mide el porcentaje del grado de cumplimiento del programa	((Número de Distintivos M otorgados en el año actual/Número de distintivos M otorgados en el año anterior)-1)*100	Porcentaje / Anual	Gestión / Eficacia	Más establecimientos que prestan servicios turísticos se incorporan en los programas de seguimiento para la obtención de distintivos.	Expediente de Certificaciones del Distintivo Moderniza UR Dirección de Normatividad y Verificación	C/P	C/P	C/P	C/P	C/P

Nota: Las metas se definirán hasta la publicación definitiva del Presupuesto de Egresos 2025 en el Periódico Oficial

*Nomenclaturas: 1.- Características del indicador: C = Claro, R = Relevante, E= Económico, M = Monitoreable y A = Adecuado.
2.- Valoración Características del indicador: C = Cumple, CP = Cumple Parcialmente y NC = No Cumple

GOBIERNO DEL ESTADO DE NAYARIT

PRESUPUESTO DE EGRESOS DEL ESTADO DE NAYARIT 2025

PRESUPUESTO BASADO EN RESULTADOS

MATRIZ DE INDICADORES PARA RESULTADOS (MIR)

DEPENDENCIA:	Secretaría de Turismo (SECTUR)	MIR SECTUR

PED 2021-2027 CLAVE FUNCIONAL

ODS	E. REC	E. GEN	FIN	FUN	SF	M	PP	NOMBRE DEL PROGRAMA PRESUPUESTARIO (PP)	PP principal	PP Indirecto	Gasto Corriente	Gasto Invers.
8	ER4	ER4-10	03	07	01	F	119	Impulso a La Cultura Turística para el Bienestar de las Regiones (Cultura Turística)	X		X	X

Nombre de Beneficiarios:

Nivel/Resumen Narrativo	Nombre del Indicador	Definición	Fórmula	Unidad de Medida Frecuencia	Tipo de Indicador/ Dimensión a medir	Supuestos	Medios de verificación	Características del indicador*				
C6. Empresas e Instituciones con Distintivos H otorgados	Variación porcentual de empresas que cuentan con el distintivo H vigente	Mide el porcentaje del grado de cumplimiento del programa	((Número de Distintivos H otorgados en el año actual/Número de distintivos H otorgados en el año anterior)-1)*100	Porcentaje Anual	Gestión Eficacia	Más establecimientos que prestan servicios de alimentos y bebidas se proponen en los programas de suplementación para la obtención de distintivos.	Expediente del Distintivo "H" de la UR Dirección de Normatividad y Vinculación	C P	C P	N C	C P	C P
Actividades								C	R	E	M	A
C1A1.-Capacitación a prestadores de servicios turísticos.	Porcentaje a prestadores de servicios turísticos.	Mide el porcentaje en cumplimiento con la previa programación diseñada de las jornadas de capacitación	(Porcentaje de capacitaciones a prestadores de servicios turísticos realizados / Porcentaje de capacitaciones a prestadores de servicios turísticos programadas) *100	Porcentaje Semestral	Gestión Eficacia	La población beneficiaria participa en los modelos de sensibilización y capacitación ofrecidos por la Secretaría de Turismo de Nayarit	Expediente de Capacitación Turística de la UR Dirección General de Desarrollo y Operación de la Secretaría de Turismo.	C	C	C	C	C
C3A1 En construcción	En construcción	En construcción	En construcción	Anual		En construcción	En construcción					
C2A1 En construcción	En construcción	En construcción	En construcción	Anual		En construcción	En construcción					
C4A1 En construcción	En construcción	En construcción	En construcción	Anual		En construcción	En construcción					
C5A1 En construcción	En construcción	En construcción	En construcción	Anual		En construcción	En construcción					
En construcción	En construcción	En construcción	En construcción	Anual		En construcción	En construcción					

Nota: Las metas se definirán hasta la publicación definitiva del Presupuesto de Egresos 2025 en el Periódico Oficial

*Nomenclaturas: 1.- Características del Indicador: C = Claro, R = Relevante, E= Económico, M = Monitoreable y A = Adecuado.
2.- Valoración Características del Indicador: C = Cumple, CP = Cumple Parcialmente y NC = No Cumple

GOBIERNO DEL ESTADO DE NAYARIT

PRESUPUESTO DE EGRESOS DEL ESTADO DE NAYARIT 2025

PRESUPUESTO BASADO EN RESULTADOS

FICHA TÉCNICA DEL PROGRAMA PRESUPUESTAL

I. VINCULACIÓN PLANEACIÓN-PROGRAMACIÓN-PRESUPUESTACIÓN

Plan Estatal de Desarrollo 2021-2027 Eje rector	Eje(s) general (s)	Programa Sectorial o Especial	Objetivo de Desarrollo Sostenible
Competitividad, crecimiento económico y empleo	Reactivación económica	Fortalecimiento y desarrollo turístico sostenible y social	Trabajo decente y crecimiento económico

Objetivo general del eje rector: Impulsar la reactivación, el crecimiento económico y el empleo, organizando y capacitando a los diferentes actores de la producción y transformación, fomentando y facilitando la inversión en todas sus modalidades, consolidar el encadenamiento productivo vinculado a la ciencia y la tecnología en sus diferentes etapas y sectores, la competitividad, el emprendimiento y la diversificación económica, para detonar nuevas actividades productivas vinculadas a las potencialidades de cada región del estado y fortalecer las existentes ubicando a Nayarit en el contexto nacional como un estado líder en la producción alimentaria y el turismo en sus diferentes modalidades.

Presupuesto de Egresos 2025

Finalidad funcional del Gasto:	Desarrollo Económico

Programa Presupuestal (PP):

Clave Funcional:	Nombre del PP:	PP principal	PP Indirecto	Gasto Corriente	Gasto Invers.
03 07 01 F 117	Gerencia del Fomento de la Diversificación de la Competitividad Turística	X		X	X

Descripción de la clasificación funcional del PP

Finalidad:	03	Desarrollo Económico
Función:	03 07	Turismo
Subfunción:	03 07 01	Turismo

II. DESCRIPCIÓN GENERAL DEL PROGRAMA PRESUPUESTAL (PP)

Problemática Principal:

La dinámica de crecimiento turístico en Nayarit requiere de la gestión y concertación de infraestructura y equipamiento, así como el desarrollo de proyectos turísticos sustentables y rentables. Con proyectos turísticos apoyados a través de los Convenios, certificación de playas con calidad turística y desarrollo de obras y proyectos.

Beneficiarios del PP:

Población Potencial:	Población Objetivo:
Población Nayarita	Población que vive en zonas con potencial turístico

Objetivos Estratégicos del PP:

Fin	Contribuir a la productividad y competitividad turística de estado de Nayarit mediante la gestión y concertación de infraestructura y equipamiento turístico
Fin	Contribuir a la productividad y competitividad turística del estado de Nayarit mediante la gestión y concertación de infraestructura y equipamiento turístico
Propósito	La competitividad turística de Nayarit se incrementa a través de desarrollo de proyectos turísticos sustentables y rentables

III. RESPONSABLES DEL PROGRAMA PRESUPUESTAL (PP)

Dependencia:	SECRETARÍA DE TURISMO (SECTUR)
Unidad(es) Responsable(s):	SECRETARÍA DE TURISMO (SECTUR)

GOBIERNO DEL ESTADO DE NAYARIT

PRESUPUESTO DE EGRESOS DEL ESTADO DE NAYARIT 2025

PRESUPUESTO BASADO EN RESULTADOS

MATRIZ DE INDICADORES PARA RESULTADOS (MIR)

DEPENDENCIA:	Secretaría de Turismo (SECTUR)	MIR SECTUR

PED 2021-2027 CLAVE FUNCIONAL

OOS	E. REC	E. GEN.	FIN	FUN	SF	M	PP	NOMBRE DEL PROGRAMA PRESUPUESTARIO (PP)	PP principal	PP Indirecto	Gasto Corriente	Gasto Invers.
8	ER4	ER4-10	03	07	01	F	117	Gerencia del Fomento de la Diversificación de la Competitividad Turística	X		X	X

Nombre de Beneficiarios:

Nivel/Resumen Narrativo	Nombre del Indicador	Definición	Fórmula	Unidad de Medida Frecuencia	Tipo de Indicador/ Dimensión a medir	Supuestos	Medios de verificación	Características del Indicador*				
Fin								C	R	E	M	A
Contribuir a la productividad y competitividad turística de estado de Nayarit mediante la gestión y concertación de infraestructura y equipamiento turístico	Tasa de crecimiento de la inversión pública	Mide la eficacia de gestión para obtener aportaciones federales para la aplicación en infraestructura turística en los municipios de la Entidad.	((Monto de la inversión por convenio registrada en el año actual/Monto de la inversión pública registrada en el convenio del año anterior)-1)*100	Porcentaje Anual	Estratégico Eficacia	No se ha programado montos de inversión pública en ese programa en el año 2023 y 2024	Convenio firmado entre SECTUR Federal y la Secretaría de Turismo de Nayarit, UR de solicitar la información Dirección General de Desarrollo y Operación de la Secretaría de Turismo	C	C	C	CP	C
Contribuir a la productividad y competitividad turística del estado de Nayarit mediante la gestión y concertación de infraestructura y equipamiento turístico	Tasa de crecimiento de la inversión privada	Mide la eficacia de gestión para obtener inversión privada para la aplicación en infraestructura turística en los municipios de la entidad	((Monto de la inversión privada en el año actual/Monto de la inversión privada en el año anterior)-1)*100	Porcentaje Anual	Estratégico Eficacia	Los contribuyentes del sector privado reportan los montos de sus nuevas inversiones, operaciones y reinversión de utilidades	documento inversión Extranjera Directa en el ramo 72 de la Secretaría de Economía UR de solicitar la información Dirección General de Desarrollo y Operación de la Secretaría de Turismo	C	C	NC	CP	CP
Propósito								C	R	E	M	A
La competitividad turística de Nayarit se incrementa a través de desarrollo de proyectos turísticos sustentables y rentables	Tasa de crecimiento de la Oferta turística	Mide el crecimiento de la actividad turística y diversificación en cuanto a la generación de nueva oferta de alojamiento de calidad turística.	((Oferta generada en el año a actual/ Oferta generada en el año anterior)-1)*100	Porcentaje Anual	Estratégico Eficacia	La institución privada proporciona información pertinente para el montos turístico de la Secretaría de Turismo	Sistema de DATATUR de la Secretaría de Turismo Federal UR de solicitar la información Dirección General de Desarrollo y Operación de la Secretaría de Turismo	C	C	NC	CP	CP
Componente								C	R	E	M	A
C1 En construcción	En construcción	En construcción	En construcción	Anual		En construcción	En construcción					
C2. Certificación de playas con calidad turística	Variación porcentual anual del número de playas certificadas	"Muestra el grado de cumplimiento del programa de certificación de playas"	((Número de Playas acreditadas con la certificación en el año actual /Número de Playas acreditadas con la certificación en el año anterior)-1)*100	Porcentaje Anual	Gestión Eficiencia	Ejecución regular de auditorías en las áreas certificadas	Expedientes de seguimiento Blue Flag y Playas Limpias, UR Sub-Secretaría de Turismo	C	C	NC	C	C
C3. Desarrollo de Obras y proyectos (Cobertura)	Porcentaje de municipios apoyados en la entidad con obras y proyectos turísticos	Mide la eficiencia en el apoyo otorgado a los municipios.	(Número de municipios beneficiados/Número de municipio del Estado)*100	Porcentaje Anual	Gestión Eficiencia	Ejecución de proyectos en colaboración con los 20 municipios del Estado	Documento de nombre Expedientes de Proyectos de Producción y Experiencias Turísticas, UR Dirección General de Desarrollo y Operación de la Secretaría de Turismo	C	C	CP	CP	C
4 En construcción	En construcción	En construcción	En construcción	Anual		En construcción	En construcción					

Nota: Las metas se definirán hasta la publicación definitiva del Presupuesto de Egresos 2025 en el Periódico Oficial

*Nomenclaturas: 1.- Características del Indicador: C = Claro, R = Relevante, E= Económico, M = Monitoreable y A = Adecuado.
2.- Valoración Características del Indicador: C = Cumple, CP = Cumple Parcialmente y NC = No Cumple

GOBIERNO DEL ESTADO DE NAYARIT

PRESUPUESTO DE EGRESOS DEL ESTADO DE NAYARIT 2025

PRESUPUESTO BASADO EN RESULTADOS

MATRIZ DE INDICADORES PARA RESULTADOS (MIR)

DEPENDENCIA:	Secretaría de Turismo (SECTUR)	MIR SECTUR

PED 2021-2027 CLAVE FUNCIONAL

ODS	E. REC	E. GEN.	FIN	FUN	SF	M	PP	NOMBRE DEL PROGRAMA PRESUPUESTARIO (PP)	PP principal	PP Indirecto	Gasto Corriente	Gasto Invers.
8	ER4	ER4-10	03	07	01	F	117	Gerencia del Fomento de la Diversificación de la Competitividad Turística	X		X	X

Nombre de Beneficiarios:

Nivel/Resumen Narrativo	Nombre del Indicador	Definición	Fórmula	Unidad de Medida Frecuencia	Tipo de Indicador/ Dimensión a medir	Supuestos	Medios de verificación	Características del Indicador*				
								C	R	E	M	A
Actividades												
C1A1 En construcción	En construcción	En construcción	En construcción	Anual		En construcción	En construcción					
C2A1.-Certificación playas limpias en el Estado de Nayarit de acuerdo a la norma (nom-120-aa)	Porcentaje de playas limpias que reciben la certificación de acuerdo a la norma (nom_120_aa)	Mide el porcentaje de playas limpias del Estado de Nayarit que son certificadas por la norma (nom_120_aa)	(Playas limpias certificadas nom_120_aa/Playas limpias a certificar nom_120_aa programadas)*100	Porcentaje Trimestral	Gestión Eficacia	Ejecución regular de auditorías en las áreas certificadas	Expedientes generados Playas Limpias en la UR Dirección General de Desarrollo y Operación de la Subsecretaría de Turismo	C	C	C	C	C
C2A2.-Certificación de Playas con el distintivo blue flag	Porcentaje de playas certificadas con distintivo blue flag	Mide el porcentaje de implementación de programas de apoyo a la protección y conservación del medio ambiente en playas de Nayarit	(Playas certificadas con distintivo blue flag/ playas certificadas con distintivo blue flag programadas)*100	Porcentaje Anual	Gestión	Ejecución regular de las auditorías en los destinos Blue Flag.	Expedientes generados por la UR Subsecretaría de Turismo en conjunto con la dependencia SEDER.	C	C	C	C	C
C4A1 En construcción	En construcción	En construcción	En construcción	Anual		En construcción	En construcción					
C5A1 En construcción	En construcción	En construcción	En construcción	Anual		En construcción	En construcción					

Nota: Las metas se definirán hasta la publicación definitiva del Presupuesto de Egresos 2025 en el Periódico Oficial

*Nomenclaturas: 1.- Características del Indicador: C = Claro, R = Relevante, E= Económico, M = Monitoreable y A = Adecuado.
2.- Valoración Características del Indicador: C = Cumple, CP = Cumple Parcialmente y NC = No Cumple

GOBIERNO DEL ESTADO DE NAYARIT

PRESUPUESTO DE EGRESOS DEL ESTADO DE NAYARIT 2025

PRESUPUESTO BASADO EN RESULTADOS

FICHA TÉCNICA DEL PROGRAMA PRESUPUESTAL

I. VINCULACIÓN PLANEACIÓN-PROGRAMACIÓN-PRESUPUESTACIÓN

Plan Estatal de Desarrollo 2021-2027			
Eje rector	Eje(s) general (s)	Programa Sectorial o Especial	Objetivo de Desarrollo Sostenible
Competitividad, crecimiento económico y empleo	Reactivación económica	Fortalecimiento y desarrollo turístico sostenible y social	Trabajo decente y crecimiento económico

Objetivo general del eje rector: Impulsar la reactivación, el crecimiento económico y el empleo, organizando y capacitando a los diferentes actores de la producción y transformación, fomentando y facilitando la inversión en todas sus modalidades, consolidar el encadenamiento productivo vinculado a la ciencia y la tecnología en sus diferentes etapas y sectores, la competitividad, el emprendimiento y la diversificación económica, para detonar nuevas actividades productivas vinculadas a las potencialidades de cada región del estado y fortalecer las existentes ubicando a Nayarit en el contexto nacional como un estado líder en la producción alimentaria y el turismo en sus diferentes modalidades.

Presupuesto de Egresos 2025

Finalidad funcional del Gasto:	Desarrollo Económico

Programa Presupuestal (PP):

Clave Funcional:	Nombre del PP:	PP principal	PP Indirecto	Gasto Corriente	Gasto Invers.
03 07 01 F 118	Impulso a Proyectos Estratégicos Turísticos Diversificados	X		X	

Descripción de la clasificación funcional del PP

Finalidad:	03	Desarrollo Económico
Función:	03 07	Turismo
Subfunción:	03 07 01	Turismo

II. DESCRIPCIÓN GENERAL DEL PROGRAMA PRESUPUESTAL (PP)

Problemática Principal:

"El Desarrollo Turístico en el Estado se está dando en una sola zona, limitando la competitividad en los demás destinos turísticos con los que cuenta la Entidad

Beneficiarios del PP:

Población Potencial:	Población Objetivo:
Población Nayarita	Población que vive en zonas con potencial turístico

Objetivos Estratégicos del PP:

Fin	Contribuir a la productividad y competitividad turística de estado de Nayarit mediante la gestión y concertación de infraestructura y equipamiento turístico
Propósito	Diversificar la oferta turística del país

III. RESPONSABLES DEL PROGRAMA PRESUPUESTAL (PP)

Dependencia:	SECRETARÍA DE TURISMO (SECTUR)
Unidad(es) Responsable(s):	SUBSECRETARÍA DE TURISMO (SECTUR)

GOBIERNO DEL ESTADO DE NAYARIT

PRESUPUESTO DE EGRESOS DEL ESTADO DE NAYARIT 2025

PRESUPUESTO BASADO EN RESULTADOS

MATRIZ DE INDICADORES PARA RESULTADOS (MIR)

DEPENDENCIA:	Secretaría de Turismo (SECTUR)	MIR SECTUR

PED 2021-2027 CLAVE FUNCIONAL

ODS	E. REC	E. GEN.	FIN	FUN	SF	M	PP	NOMBRE DEL PROGRAMA PRESUPUESTARIO (PP)	PP principal	PP Indirecto	Gasto Corriente	Gasto Invers.
8	ER4	ER4-10	03	07	01	F	118	Impulso a Proyectos Estratégicos Turísticos Diversificados	X		X	
Nombre de Beneficiarios:												

Nivel/Resumen Narrativo	Nombre del Indicador	Definición	Fórmula	Unidad de Medida Frecuencia	Tipo de Indicador/ Dimensión a medir	Supuestos	Medios de verificación	Características del indicador*				
Fin								C	R	E	M	A
Contribuir a la productividad y competitividad turística de estado de Nayarit mediante la gestión y concertación de infraestructura y equipamiento turístico	Tasa de crecimiento de la inversión pública	Mide el incremento porcentual de la inversión pública aplicada en infraestructura y equipamiento turístico	((Monto de la inversión pública en el año actual/Monto de la inversión pública en el año anterior)-1)*100	Tasa Anual	Estratégico Eficacia	Se trabaja con colaboración con instancias federales, estatales y municipales para el desarrollo de proyectos de obra pública.	Convenio de colaboración firmados con instancias federales, estatales y municipales para el desarrollo de proyectos de obra pública en materia turística UR Dirección General de Desarrollo y Operación Turística	C	C	CP	CP	C
Propósito								C	R	E	M	A
Diversificar la oferta turística del país	Tasa de crecimiento de la Oferta turística	Inversión privada identificada en el sector turístico	((Oferta generada en el año a evaluar / Oferta generada en el año anterior)-1)*100	Tasa Anual	Estratégico Eficacia	La iniciativa privada proporciona información pertinente para el monitor hotelero de la Secretaría de Turismo	Compendio Turístico de DATATUR de la SECTUR Federal, UR de solicitar la información Dirección General de Desarrollo y Operación de la Secretaría de Turismo	C	C	CP	CP	C
Componente								C	R	E	M	A
C1. Proyectos para el desarrollo de productos turísticos.	Número de proyectos para el desarrollo de productos turísticos	Mide el número de proyectos efectuados para lograr la reactivación económica del Estado.	(Suma de Proyectos efectuados / Suma Proyectos planeados)*100	Porcentaje Anual	Gestión Eficacia	Ejecución de proyectos en colaboración con los municipios del Estado	Expedientes de Productos y Experiencias Turísticas de la UR Dirección General de Desarrollo y Operación de la Secretaría de Turismo	C	C	CP	CP	C
Actividades								C	R	E	M	A
C1A1.- Realización de Productos turísticos (circuitos)	Porcentaje de los Productos turísticos (circuitos) realizados	Mide las estrategias para promocionar los destinos turísticos de todas las regiones del Estado a través de circuitos con distintos tipos de turismo según las potencialidades de la Región y el municipio	(Productos turísticos realizados / Productos turísticos programados)*100	Porcentaje Anual	Gestión Eficacia	Ejecución de proyectos en colaboración con los municipios del Estado	Expedientes de Productos y Experiencias Turísticas de la UR Dirección General de Desarrollo y Operación de la Secretaría de Turismo	C	C	C	C	C

Nota: Las metas se definirán hasta la publicación definitiva del Presupuesto de Egresos 2025 en el Periódico Oficial

*Nomenclaturas: 1.- Características del indicador: C = Claro, R = Relevante, E= Económico, M = Monitoreable y A = Adecuado.
2.- Valoración Características del indicador: C = Cumple, CP = Cumple Parcialmente y NC = No Cumple

GOBIERNO DEL ESTADO DE NAYARIT

PRESUPUESTO DE EGRESOS DEL ESTADO DE NAYARIT 2025

PRESUPUESTO BASADO EN RESULTADOS

FICHA TÉCNICA DEL PROGRAMA PRESUPUESTAL

I. VINCULACIÓN PLANEACIÓN-PROGRAMACIÓN-PRESUPUESTACIÓN

Plan Estatal de Desarrollo 2021-2027 Eje rector	Eje(s) general (s)	Programa Sectorial o Especial	Objetivo de Desarrollo Sostenible
Competitividad, crecimiento económico y empleo	Reactivación económica	Fortalecimiento y desarrollo turístico sostenible y social	Trabajo decente y crecimiento económico

Objetivo general del eje rector: Impulsar la reactivación, el crecimiento económico y el empleo, organizando y capacitando a los diferentes actores de la producción y transformación, fomentando y facilitando la inversión en todas sus modalidades, consolidar el encadenamiento productivo vinculado a la ciencia y la tecnología en sus diferentes etapas y sectores, la competitividad, el emprendimiento y la diversificación económica, para detonar nuevas actividades productivas vinculadas a las potencialidades de cada región del estado y fortalecer las existentes ubicando a Nayarit en el contexto nacional como un estado líder en la producción alimentaria y el turismo en sus diferentes modalidades.

Presupuesto de Egresos 2025

Finalidad funcional del Gasto:	Desarrollo Económico

Programa Presupuestal (PP):

Clave Funcional:	Nombre del PP:	PP principal	PP indirecto	Gasto Corriente	Gasto Invers.
03 07 01 F 120	Promoción y Asistencia Turística Nayarit Hospitalario	X		X	X

Descripción de la clasificación funcional del PP

Finalidad:	03	Desarrollo Económico
Función:	03 07	Turismo
Subfunción:	03 07 01	Turismo

II. DESCRIPCIÓN GENERAL DEL PROGRAMA PRESUPUESTAL (PP)

Problemática Principal:

El dinamismo y potencial turístico de Nayarit conlleva a mejorar la competitividad de su actividad turística promoviendo la oferta y el incremento de la demanda, logrando la llegada de turistas como resultado de la promoción. Asimismo, la Riviera Nayarit requiere de la realización de campañas de promoción nacional e internacional, servicios de información, así como turistas asistidos y orientados.

Beneficiarios del PP:

Población Potencial:	Población Objetivo:
Población Nayarita	Población que vive en zonas con potencial turístico

Objetivos Estratégicos del PP:

Fin	Contribuir a la competitividad actividad turística promoviendo la oferta y el incremento de la demanda
Propósito	La llegada de turistas está diversificando la oferta turística del Estado

III. RESPONSABLES DEL PROGRAMA PRESUPUESTAL (PP)

Dependencia:	SECRETARÍA DE TURISMO (SECTUR)
Unidad(es) Responsable(s):	DIRECCIÓN DE PROMOCION (SECTUR)

GOBIERNO DEL ESTADO DE NAYARIT

PRESUPUESTO DE EGRESOS DEL ESTADO DE NAYARIT 2025

PRESUPUESTO BASADO EN RESULTADOS

MATRIZ DE INDICADORES PARA RESULTADOS (MIR)

DEPENDENCIA:	Secretaría de Turismo (SECTUR)	MIR SECTUR

PED 2021-2027 CLAVE FUNCIONAL

ODB	E. REC	E. GEN.	FIN	FUN	SF	M	PP	NOMBRE DEL PROGRAMA PRESUPUESTARIO (PP)	PP principal	PP Indirecto	Gasto Corriente	Gasto Inversi
8	ER4	ER4-10	03	07	01	F	120	Promoción y Asistencia Turística Nayarit Hospitalario	X		X	X

Nombre de Beneficiarios:

Nivel/Resumen Narrativo	Nombre del Indicador	Definición	Fórmula	Unidad de Medida Frecuencia	Tipo de Indicador/ Dimensión a medir	Supuestos	Medios de verificación	Características del indicador*				
								C	R	E	M	A
Fin												
Contribuir a la competitividad actividad turística promoviendo la oferta y el incremento de la demanda	Tasa de crecimiento de la entrada de divisas por turismo	Muestra la eficiencia del cumplimiento de los objetivos	((Monto en pesos generados por concepto de turismo en el año a evaluar / Monto de pesos generados por concepto de turismo en el año anterior)-1)*100	Porcentaje / Anual	Estratégico / Eficacia	Comportamiento seguro del turismo de hidrocarburo en el Estado	Indicadores Trimestrales de la Actividad Turística (ITAT) del INEGI, UR de realizar la información Dirección General de Desarrollo y Difusión de la Secretaría de Turismo	C P	C P	C P	C P	C P
Propósito												
La llegada de turistas está diversificando la oferta turística del Estado	Incremento en la oferta turística (Hotelera) con la afluencia de turistas a Nayarit	Mide el ingreso promedio por concepto de la oferta turística que se genera en el Estado.	((Oferta generada en el año actual / Oferta generada en el año anterior)-1)*100	Variación Porcentual / Anual	Estratégico / Eficacia	Fenómenos climatológicos o de salud pública en el Estado de Nayarit	Dirección General de Desarrollo y Difusión de la Secretaría de Turismo análisis del comportamiento estadístico DATATUR	C P	C P	C P	C P	C P
Componente												
C1. La Marca "Nayarit Despiértalo en ti" posicionada en los mercados emisores	Porcentaje de la población objetivo de Norteamérica que menciona México como destino para viajar	Mide el grado de posicionamiento de la marca "Nayarit Despiértalo en ti" en el público meta consumidor	(Número de encuestados en medios electrónicos que mencionan Nayarit Despiértalo en ti / Número total de encuestados en medios electrónicos) * 100	Porcentaje / Trimestral	Gestión / Eficacia	Participación regular del mercado objetivo en la encuesta	Encuestas electrónicas realizadas en los mercados prioritarios, UR Dirección General de Promoción Turística (SECTUR) y Fideicomiso de Promoción Turística del Estado (FIPRONAYAR)	C P	C P	C P	C P	C P
C2. Realización de campañas de promoción internacional de manera eficiente	Inversión promedio en promoción por turista extranjeros que llega a Nayarit	Mide la eficiencia en la aplicación del gasto público y la rentabilidad de la inversión	(Inversión en promoción en el mercado internacional/ Total de turistas extranjeros)*100	Promedio / Anual	Gestión / Eficiencia	Ejecución regular de los eventos de promoción programados para el ejercicio	Expedientes de Eventos Internacionales donde participa la Secretaría de Turismo, UR Dirección General de Promoción Turística (SECTUR) y Fideicomiso de Promoción Turística del Estado (FIPRONAYAR)	C	C P	N C	N C	C P
C3. Realización de campañas de promoción nacional de manera eficiente	Inversión promedio en promoción por turista de Nacional que llega a Nayarit	Mide la eficiencia en la aplicación del gasto público y la rentabilidad de la inversión	(Inversión en promoción en el mercado nacional/ Total de turistas nacionales)*100	Promedio / Anual	Gestión / Eficiencia	Ejecución regular de los eventos de promoción programados para el ejercicio	Expedientes de Eventos Nacionales donde participa la Secretaría de Turismo, UR Dirección General de Promoción Turística (SECTUR) y Fideicomiso de Promoción Turística del Estado (FIPRONAYAR)	C P	C P	C P	C P	C

Nota: Las metas se definirán hasta la publicación definitiva del Presupuesto de Egresos 2025 en el Periódico Oficial

*Nomenclaturas: 1.- Características del Indicador: C = Claro, R = Relevante, E= Económico, M = Monitoreable y A = Adecuado.
2.- Valoración Características del Indicador: C = Cumple, CP = Cumple Parcialmente y NC = No Cumple

GOBIERNO DEL ESTADO DE NAYARIT

PRESUPUESTO DE EGRESOS DEL ESTADO DE NAYARIT 2025

PRESUPUESTO BASADO EN RESULTADOS

MATRIZ DE INDICADORES PARA RESULTADOS (MIR)

DEPENDENCIA:	Secretaría de Turismo (SECTUR)	MIR SECTUR

PED 2021-2027 CLAVE FUNCIONAL

ODS	E. REC	E. GEN.	FIN	FUN	SF	M	PP	NOMBRE DEL PROGRAMA PRESUPUESTARIO (PP)	PP principal	PP indirecto	Gasto Corriente	Gasto Invers.
8	ER4	ER4-10	03	07	01	F	120	Promoción y Asistencia Turística Nayarit Hospitalario	X		X	X

Nombre de Beneficiarios:

Nivel/Resumen Narrativo	Nombre del Indicador	Definición	Fórmula	Unidad de Medida Frecuencia	Tipo de Indicador/ Dimensión a medir	Supuestos	Medios de verificación	Características del Indicador*				
C4. Brindar servicios de información con calidad a turistas asistidos y orientados mediante solicitudes recibidas.	Porcentaje de cobertura de atención de las solicitudes de información recibidas	Mide la calidad de los servicios	(Total de solicitudes de información atendidas/total de solicitudes de información recibidas) * 100	Porcentaje Anual	Gestión Eficacia	Desarrollo regular de las temporadas vacacionales del ejercicio	Registro de turistas atendidos en los módulos provisionales durante las periodos vacacionales del año, UR Dirección de Promoción Turística y Productos Turísticos	C P	C	N C	C	C P
C4.- En construcción	En construcción	En construcción	En construcción	Anual		En construcción	En construcción					
C5.-En construcción	En construcción	En construcción	En construcción	Anual		En construcción	En construcción					

Actividades

								C	R	E	M	A
C4A1. Servicios de anfitrionía y orientación otorgados	Cobertura de solicitudes de anfitrionía y orientación	Mide la oportunidad de los servicios	(Número de solicitudes de orientación atendidas /Número de solicitudes de orientación recibidas)* 100	Porcentaje Trimestral	Gestión Eficacia	Desarrollo regular de las temporadas vacacionales del ejercicio	Registro de llamadas solicitando asistencia turística, UR Dirección General de Promoción Turística	C	C	C	C	C
En construcción	En construcción	En construcción	En construcción	Anual		En construcción	En construcción					

Nota: Las metas se definirán hasta la publicación definitiva del Presupuesto de Egresos 2025 en el Periódico Oficial

*Nomenclaturas: 1.- Características del Indicador: C = Claro, R = Relevante, E= Económico, M = Monitoreable y A = Adecuado.
2 - Valoración Características del Indicador: C = Cumple, CP = Cumple Parcialmente y NC = No Cumple

GOBIERNO DEL ESTADO DE NAYARIT
PRESUPUESTO DE EGRESOS DEL ESTADO DE NAYARIT 2025
PRESUPUESTO BASADO EN RESULTADOS

SECRETARÍA DE ECONOMÍA (SEE)

GOBIERNO DEL ESTADO DE NAYARIT

PRESUPUESTO DE EGRESOS DEL ESTADO DE NAYARIT 2025

PRESUPUESTO BASADO EN RESULTADOS

FICHA TÉCNICA DEL PROGRAMA PRESUPUESTAL

I. VINCULACIÓN PLANEACIÓN-PROGRAMACIÓN-PRESUPUESTACIÓN

Plan Estatal de Desarrollo 2021-2027

Eje rector	Eje(s) general (s)	Programa Sectorial o Especial	Objetivo de Desarrollo Sostenible
Competitividad, crecimiento económico y empleo	Reactivación económica	Fomentar e impulsar el emprendimiento	Trabajo decente y crecimiento económico

Objetivo general del eje rector. Impulsar la reactivación, el crecimiento económico y el empleo, organizando y capacitando a los diferentes actores de la producción y transformación, fomentando y facilitando la inversión en todas sus modalidades, consolidar el encadenamiento productivo vinculado a la ciencia y la tecnología en sus diferentes etapas y sectores, la competitividad, el emprendimiento y la diversificación económica, para detonar nuevas actividades productivas vinculadas a las potencialidades de cada región del estado y fortalecer las existentes ubicando a Nayarit en el contexto nacional como un estado líder en la producción alimentaria y el turismo en sus diferentes modalidades.

Presupuesto de Egresos 2025

Finalidad funcional del Gasto:	Desarrollo Económico

Programa Presupuestal (PP):

Clave Funcional:	Nombre del PP:	PP principal	PP indirecto	Gasto Corriente	Gasto Invers.
03 01 01 F 101	Impulso a la Competitividad Económica, Productividad para el Empleo	X		X	X

Descripción de la clasificación funcional del PP

Finalidad:	03	Desarrollo Económico
Función:	03 01	Asuntos Económicos, Comerciales y Laborales en General
Subfunción:	03 01 01	Asuntos Económicos y Comerciales en General

II. DESCRIPCIÓN GENERAL DEL PROGRAMA PRESUPUESTAL (PP)

Problemática Principal:

Baja productividad y competitividad empresarial que afecta el desarrollo económico y el aprovechamiento de los recursos disponibles

Beneficiarios del PP:

Población Potencial:	Población Objetivo:
Las Empresas, emprendedores y organizaciones del estado	Las Empresas, emprendedores y organizaciones productivas del estado

Objetivos Estratégicos del PP:

Fin	Contribuir al crecimiento económico estatal mediante el aumento de la productividad y competitividad empresarial
Propósito	Las Empresas, emprendedores y organizaciones productivas del estado elevan sus niveles de emprendimiento, productividad y competitividad económica

III. RESPONSABLES DEL PROGRAMA PRESUPUESTAL (PP)

Dependencia:	SECRETARÍA DE ECONOMÍA (SEE)
Unidad(es) Responsable(s):	(SEE)

GOBIERNO DEL ESTADO DE NAYARIT

PRESUPUESTO DE EGRESOS DEL ESTADO DE NAYARIT 2025

PRESUPUESTO BASADO EN RESULTADOS

MATRIZ DE INDICADORES PARA RESULTADOS (MIR)

DEPENDENCIA:	Secretaría de Economía (SEE)	MIR SEE

PED 2021-2027 CLAVE FUNCIONAL

ODS	E. REC.	E. GEN.	FIN	FUN	SF	M	PP	NOMBRE DEL PROGRAMA PRESUPUESTARIO (PP)	PP principal	PP indirecto	Gasto Corriente	Gasto Invers
8	ER4	ER4-10	03	01	01	F	101	Impulso a la Competitividad Económica, Productividad para el Empleo (Desarrollo de los Sectores)	X		X	X
Nombre de Beneficiarios:												

Nivel/Resumen Narrativo	Nombre del Indicador	Definición	Fórmula	Unidad de Medida / Frecuencia	Tipo de Indicador / Dimensión a medir	Supuestos	Medios de verificación	Características del Indicador*	C	R	E	M	A
Fin													
Contribuir al crecimiento económico estatal mediante el aumento de la productividad y competitividad empresarial	Variación porcentual anual del Índice de volumen físico del ITAEE	Proporciona información de corto plazo que permite ofrecer un panorama de la evolución económica del Estado de Nayarit ITAEE en el Índice Trimestral de la Actividad Económica Estatal	((Índice de volumen físico del ITAEE año actual / Índice de volumen físico del ITAEE año anterior)-1)*100	Variación Porcentual / Anual	Estratégico / Eficacia	Entorno económico favorable	INEGI. Sistema de Cuentas Nacionales de México /ITAEE https://www.inegi.org.mx/temas/itaee/	C C C C C					
Propósito													
Las Empresas, emprendedores y organizaciones productivas del estado elevan sus niveles de emprendimiento, productividad y competitividad económica	Porcentaje de empresas que aumentan su productividad, comercialización, instalaciones e infraestructura productiva	Otorga información de las empresas que favorecidas por la intervención del programa realizaron inversiones o incrementaron su actividad económica productiva	(Número de empresas que aumentan su productividad, comercialización, instalaciones e infraestructura productiva/ número de empresas que atiende el programa)*100	Porcentaje / Anual	Estratégico / Eficacia	Entorno económico favorable	Registros internos de la Secretaría de Economía	C C C C C					
Componente													
C1.- Capacitaciones, asesorías y certificaciones a empresas realizadas	Porcentaje de empresas apoyadas en capacitaciones, asesorías y certificaciones	Refleja la eficacia del programa al suministrar información de las empresas que fueron capacitadas y asesoradas para fortalecer su capacidad empresarial que les permita mejorar sus productos y servicios y acceder a los diferentes mercados, logrando obtener los reconocimientos instituidos para ello.	(Número de empresas apoyadas en capacitaciones, asesorías y certificaciones / Número de empresas que atiende el programa) * 100	Porcentaje / Trimestral	Estratégico / Eficacia	Crecimiento empresarial y adopción de apoyos gubernamentales	Registros internos de la Secretaría de Economía	C C C C C					
C2.- Vinculación al financiamiento flexible y de bajo costo realizados	Porcentaje de empresas y emprendedoras que obtuvieron créditos para inicio y continuidad de sus operaciones	Refleja el impacto del programa al mostrar mayores facilidades y alternativas de las empresas para acceder a los financiamientos de las instituciones acreditadas	(Número de empresas y emprendedoras que obtuvieron créditos para inicio y continuidad de sus operaciones/Número de empresas asesoradas y canalizadas a financiamientos) * 100	Porcentaje / Semestral	Gestión / Eficacia	Instituciones financieras con capitales	Registros internos de la Secretaría de Economía	C C C C C					
C3.- Apoyos para la comercialización de productos y servicios entregados	Porcentaje de empresas apoyadas para comercializar productos o servicios	Proporciona evidencias de mayores posibilidades de comercialización de productos y servicios de las empresas que fueron asistidas o asesoradas dentro del programa	(Número de empresas apoyadas para comercialización productos o servicios / Número de empresas que atiende el programa) * 100	Porcentaje / Trimestral	Gestión / Eficacia	Crecimiento empresarial y adopción de apoyos gubernamentales	Registros internos de la Secretaría de Economía	C C C C C					
C4.- Acciones estratégicas de inversión realizadas	Porcentaje de empresas o emprendedoras que ejercen inversión o reinversión	Suministra evidencia del crecimiento físico y de capitales de las empresas del estado vía inversiones	(Número de empresas o emprendedores que ejercen inversión o reinversión / Número de empresas asesoradas para inversión.)* 100	Porcentaje / Semestral	Estratégico / Eficacia	Entorno económico favorable y acceso a fuentes de financiamiento	Registros internos de la Secretaría de Economía	C C C C C					
Actividades													

Nota: Las metas se definirán hasta la publicación definitiva del Presupuesto de Egresos 2025 en el Periódico Oficial

*Nomenclaturas: 1.- Características del Indicador: C = Claro, R = Relevante, E= Económico, M = Monitoreable y A = Adecuado. 2.- Valoración Características del Indicador: C = Cumple, CP = Cumple Parcialmente y NC = No Cumple

GOBIERNO DEL ESTADO DE NAYARIT

PRESUPUESTO DE EGRESOS DEL ESTADO DE NAYARIT 2025

PRESUPUESTO BASADO EN RESULTADOS

MATRIZ DE INDICADORES PARA RESULTADOS (MIR)

DEPENDENCIA:	Secretaría de Economía (SEE)	MIR SEE

PED 2021-2027 CLAVE FUNCIONAL

ODS	E. REC	E. GEN.	FIN	FUN	SF	M	PP	NOMBRE DEL PROGRAMA PRESUPUESTARIO (PP)	PP principal	PP indirecto	Gasto Corriente	Gasto Inv.K.
8	ER4	ER4-10	03	01	01	F	101	Impulso a la Competitividad Económica, Productividad para el Empleo (Desarrollo de los Sectores)	X		X	X

Nombre de Beneficiarios:

Nivel/Resumen Narrativo	Nombre del Indicador	Definición	Fórmula	Unidad de Medida / Frecuencia	Tipo de Indicador / Dimensión a medir	Supuestos	Medios de verificación	Características del indicador*				
C1A1.-Impulso del reconocimiento a la actividad empresarial por medio del distintivo	Porcentaje de empresas certificadas con el distintivo o reconocimiento recibido	Refleja el interés gubernamental del aumento de la calidad y competitividad de los productos y servicios locales	(Número de empresas certificadas con el distintivo o reconocimiento recibido / Número de empresas aspirantes al distintivo) * 100	Porcentaje Semestral	Gestión Eficacia	Desarrollo empresarial eficiente	Registros internos de la Secretaría de Economía	C	C	CP	C	C
C1A2.- Promoción de acuerdo gobierno - empresas e instituciones educativas para materializar las innovaciones y avances tecnológicos a la vida productiva del estado	Porcentaje de empresas con acercamiento a centros de investigación e instituciones educativas para conocimiento de las innovaciones tecnológicas factibles de implementar	Ofrece información sobre el inicio, consolidación y crecimiento de la vinculación entre las necesidades tecnológicas y de innovación del sector productivo con la oferta de los centros de investigación o instituciones educativas	(Número de empresas con acercamiento a centros de investigación e instituciones educativas que conozcan los avances tecnológicos / Número de empresas atendidas con requerimientos tecnológicos) * 100	Porcentaje Semestral	Gestión Eficacia	Entorno empresarial favorable y disposición institucional	Registros internos de la Secretaría de Economía	C	C	C	C	C
C1A3 -Promoción de la capacitación de trabajadores con instituciones y centros acreditados	Porcentaje de empresas que realizan la capacitación de trabajadores	Otorga elementos que demuestran el interés de las empresas por contar con trabajadores calificados, por considerarlos factor de crecimiento productivo y competitivo	(Número de empresas que realizan la capacitación de trabajadores / Número de empresas atendidas por el programa) * 100	Porcentaje Trimestral	Gestión Eficacia	Entorno empresarial favorable	Registros internos de la Secretaría de Economía	C	C	C	CP	C
C2A1.- Promoción a la formalidad empresarial y constitución de sociedades productivas	Porcentaje de empresas promovidas a la formalidad o consitución empresarial	Arroja información que permite identificar el aumento de la formalidad de las empresas para normalizar/regularizar su situación legal	(Número de empresas promovidasa la formalidad o consitución empresarial /Número de empresas atendidas por el programa) * 100	Porcentaje Semestral	Gestión Eficacia	Entorno empresarial favorable	Registros internos de la Secretaría de Economía	C	C	C	C	C
C2A2.- Promoción de acuerdo con instituciones financieras para agilizar el acceso a créditos de inversión para MIPYMES	Porcentaje de empresas o emprendedores pre-calificados para financiamiento	Suministra evidencia que permite detectar el aumento en la factibilidad de obtener financiamiento por parte de las empresas y emprendedores que lo requieren	(Número de empresas o emprendedores pre-calificados para financiamiento / Número de empresas o emprendedores que lo solicitan) * 100	Porcentaje Trimestral	Gestión Eficacia	Alta afluencia de solicitudes de financiamiento	Registros internos de la Subsecretaría de Economía	C	C	C	C	C
C3A1.- Vinculación con instituciones federales/estatales para dar respuesta a las necesidades de las empresas con temas de registro de marca, logos comerciales, tabla nutrimental, código de barras y presentación del producto	Porcentaje de empresas apoyadas para cumplimiento de los requisitos de comercialización de sus productos, mercancías y servicios	Otorga información sobre el cumplimiento de los requisitos técnicos y de Mercado de los productos y servicios de Nayarit con fines de comercialización	(Número de empresas apoyadas para cumplimiento de los requisitos de comercialización de sus productos, mercancías y servicios / Número de empresas que solicitaron apoyo para formalizar sus productos y servicios) * 100	Porcentaje Trimestral	Gestión Eficacia	Empresas adoptantes y atención de intervenciones y servicios disponibles	Registros internos de la Secretaría de Economía	C	C	C	C	C
C3A2.- Instalación de cadenas productivas y de suministro entre productores, proveedores y consumidores locales	Promedio de integrantes en las cadenas productivas y de suministro	Suministra evidencia de la organización de los productores y provseedores del estado concientizados a unirse o agruparse para obtener beneficios superiores a los actuales	(Número de integrantes en las cadenas productivas y de suministro / Número total de cadenas establecidas)	Promedio Semestral	Gestión Eficiencia	Disponibilidad de los insumos de producción y servicios	Registros internos de la Secretaría de Economía	C	C	CP	C	C

Nota: Las metas se definirán hasta la publicación definitiva del Presupuesto de Egresos 2025 en el Periódico Oficial

*Nomenclaturas: 1.- Características del Indicador: C = Claro, R = Relevante, E= Económico, M = Monitoreable y A = Adecuado.
2.- Valoración Características del Indicador: C = Cumple, CP = Cumple Parcialmente y NC = No Cumple

GOBIERNO DEL ESTADO DE NAYARIT

PRESUPUESTO DE EGRESOS DEL ESTADO DE NAYARIT 2025

PRESUPUESTO BASADO EN RESULTADOS

MATRIZ DE INDICADORES PARA RESULTADOS (MIR)

DEPENDENCIA:	Secretaría de Economía (SEE)	MIR SEE

PED 2021-2027 CLAVE FUNCIONAL

OOS	E. REG	E. GEN	FIN	FUN	SF	M	PP	NOMBRE DEL PROGRAMA PRESUPUESTARIO (PP)	PP principal	PP indirecto	Gasto Corriente	Gasto Inver.
8	ER4	ER4-10	03	01	01	F	101	Impulso a la Competitividad Económica, Productividad para el Empleo (Desarrollo de los Sectores)	X		X	X

Nombre de Beneficiarios:

Nivel/Resumen Narrativo	Nombre del Indicador	Definición	Fórmula	Unidad de Medida / Frecuencia	Tipo de Indicador / Dimensión a medir	Supuestos	Medios de verificación	Características del Indicador*
C3A3.- Capacitación a empresas para la comercialización local, nacional e internacional	Porcentaje de empresas capacitadas para el comercio	Exhibe datos que muestran el incremento del número de empresas con posibilidades de ingresar al mercado regional, nacional y extranjero	(Número de empresas capacitadas en temas de comercio/Número de empresas atendidas por el programa) * 100	Porcentaje / Trimestral	Gestión / Eficacia	Entorno empresarial favorable	Registros internos de la Secretaría de Economía	C C C C C
C3A4.- Promoción del comercio digital con el uso de las TIC para agilizar la compra/venta y forma de pago	Promedio de productos y servicios incorporados a la web para su comercialización	Proporciona información que evidencia el uso de las nuevas tecnologías para la publicidad y comercialización de los productos y servicios locales por empresa	(Número de productos y/o servicios incorporados a web para su comercialización / Número de empresas con productos y/o servicios publicados)	Promedio / Trimestral	Gestión / Eficiencia	Entorno empresarial favorable	Registros internos de la Secretaría de Economía	C C CP C C
C4A1.- Difusión de las alternativas de negocios y áreas de oportunidad de inversión en el estado	Porcentaje de eventos para promover la comercialización y la inversión realizados	Proporciona información del crecimiento en ventas y comercialización de productos y servicios locales, derivados de la promoción directa logrando acuerdos, compromisos o convenios de compra/venta	(Número eventos para promover la comercialización y la inversión realizados / Número eventos para promover la comercialización y la inversión programados) * 100	Porcentaje / Trimestral	Gestión / Eficiencia	Entorno empresarial favorable	Registros internos de la Secretaría de Economía	C C CP C C
C4A2.- Revisión del marco regulatorio para recomendar a los entes de la Administración Pública Estatal y Municipal las simplificaciones necesarias para impulsar la inversión empresarial	Porcentaje de trámites y servicios incorporados al registro estatal de trámites y servicios realizados	Proporciona información que denota el mejoramiento de los trámites y servicios que conforman el marco regulatorio del estado de Nayarit en el Registro estatal de trámites y servicios (RETYS)	(Número trámites y servicios incorporados al Registro Estatal de Trámites y Servicios Realizados /Número trámites y servicios incorporados al Registro Estatal de Trámites y Servicios programados) * 100	Porcentaje / Trimestral	Gestión / Eficiencia	Actualización de la Ley Nacional y Estatal de Mejora Regulatoria	Registro Estatal de Trámites y Servicios (RETYS) de la Secretaría de Economía	C C C C C

Nota: Las metas se definirán hasta la publicación definitiva del Presupuesto de Egresos 2025 en el Periódico Oficial

*Nomenclaturas: 1.- Características del Indicador: C = Claro, R = Relevante, E= Económico, M = Monitoreable y A = Adecuado.
2 - Valoración Características del Indicador: C = Cumple, CP = Cumple Parcialmente y NC = No Cumple

GOBIERNO DEL ESTADO DE NAYARIT
PRESUPUESTO DE EGRESOS DEL ESTADO DE NAYARIT 2025
PRESUPUESTO BASADO EN RESULTADOS

SECRETARÍA DE DESARROLLO RURAL (SEDER)

GOBIERNO DEL ESTADO DE NAYARIT

PRESUPUESTO DE EGRESOS DEL ESTADO DE NAYARIT 2025

PRESUPUESTO BASADO EN RESULTADOS

FICHA TÉCNICA DEL PROGRAMA PRESUPUESTAL

I. VINCULACIÓN PLANEACIÓN-PROGRAMACIÓN-PRESUPUESTACIÓN

Plan Estatal de Desarrollo 2021-2027			
Eje rector	Eje(s) general (s)	Programa Sectorial o Especial	Objetivo de Desarrollo Sostenible
Competitividad, crecimiento económico y empleo	Reactivación económica	Diversificación económica y agroalimentaria competitiva	Trabajo decente y crecimiento económico

Objetivo general del eje rector: Impulsar la reactivación, el crecimiento económico y el empleo, organizando y capacitando a los diferentes actores de la producción y transformación, fomentando y facilitando la inversión en todas sus modalidades, consolidar el encadenamiento productivo vinculado a la ciencia y la tecnología en sus diferentes etapas y sectores, la competitividad, el emprendimiento y la diversificación económica, para detonar nuevos actividades productivas vinculadas a las potencialidades de cada región del estado y fortalecer las existentes ubicando a Nayarit en el contexto nacional como un estado líder en la producción alimentaria y el turismo en sus diferentes modalidades.

Presupuesto de Egresos 2025

Finalidad funcional del Gasto:	Desarrollo Económico

Programa Presupuestal (PP):

Clave Funcional:	Nombre del PP:	PP principal	PP Indirecto	Gasto Corriente	Gasto Invers.
03 02 03 F 113	Fortalecimiento y Fomento de la Competitividad Pesquera y Acuícola	X		X	X

Descripción de la clasificación funcional del PP

Finalidad:	03	Desarrollo Económico
Función:	03 02	Agropecuaria, Silvicultura, Pesca y Caza
Subfunción:	03 02 03	Acuacultura, Pesca y Caza

II. DESCRIPCIÓN GENERAL DEL PROGRAMA PRESUPUESTAL (PP)

Problemática Principal:

El escaso desarrollo de la pesca y acuacultura debido a la limitada infraestructura, así como la modernización de Unidades de pesca y maricultivos, inciden directamente en los bajos ingresos de los pescadores

Beneficiarios del PP:

Población Potencial:	Población Objetivo:
Productores del sector primario	Pescadores y Acuicultores del Estado.

Objetivos Estratégicos del PP:

Fin	Desarrollo de la Pesca y Acuacultura
Propósito	Contribuir a aumentar el ingreso de los productores

III. RESPONSABLES DEL PROGRAMA PRESUPUESTAL (PP)

Dependencia:	SECRETARÍA DE DESARROLLO RURAL (SEDER)
Unidad(es) Responsable(s):	(SEDER)

GOBIERNO DEL ESTADO DE NAYARIT

PRESUPUESTO DE EGRESOS DEL ESTADO DE NAYARIT 2025

PRESUPUESTO BASADO EN RESULTADOS

MATRIZ DE INDICADORES PARA RESULTADOS (MIR)

DEPENDENCIA:	Secretaria de Desarrollo Rural (SEDER)	MIR SEDER

PED 2021-2027 CLAVE FUNCIONAL

ODS	E. REC	E. GEN	FIN	FUN	SF	M	PP	NOMBRE DEL PROGRAMA PRESUPUESTARIO (PP)	PP principal	PP indirecto	Gasto Corriente	Gasto Inverc.
B	ER4	ER4-10	03	02	03	F	113	Fortalecimiento y Fomento de la Competitividad Pesquera y Acuícola	X		X	X

Nombre de Beneficiarios:

Nivel/Resumen Narrativo	Nombre del Indicador	Definición	Fórmula	Unidad de Medida Frecuencia	Tipo de Indicador/ Dimensión a medir	Supuestos	Medios de verificación	Características del Indicador*				
Fin								C	R	E	M	A
Desarrollo de la Pesca y Acuacultura	Variación porcentual anual de la Producción pesquera y acuícola	Mide el incremento de la producción pesquera y acuícola en toneladas de un año con respecto a otro	((Producción Pesquera y Acuícola año actual/Producción Pesquera y Acuícola respecto al año anterior)-1) *100	Variación Porcentual / Anual	Estratégico / Eficacia	Dependerá de factores externos como los eco, climatológicos, turbidez y condiciones sobre todo, para poder llegar a la ala programada	Estadística de acuacultura y pesca relativa a los principales aspectos económicos y sociales https://www.gob.mx/conapesca/documentos/anuario-estadistico-de-acuacultura-y-pesca	C	C	C	C	C
Propósito								C	R	E	M	A
Contribuir a aumentar el ingreso de los productores	Ingresos de los productores por el aumento de la producción pesquera y acuícola	Mide el incremento de ingresos por el aumento de la producción pesquera y acuícola de un año con respecto a otro	(Valor promedio del producto en toneladas * total de Producción Pesquera y Acuícola en toneladas)	Ingreso Promedio / Anual	Estratégico / Eficiencia	Que los cambios sistema producto del sector no busquen mejores fuentes de comercialización del producto	Estadística de acuacultura y pesca relativa a los principales aspectos económicos y sociales https://www.gob.mx/conapesca/documentos/anuario-estadistico-de-acuacultura-y-pesca	C	C	C	C	C
Componente								C	R	E	M	A
C1 Infraestructura para el desarrollo entregada	Porcentaje de Metros cúbicos dragados	Mide el grado de metros cúbicos dragados en cuerpos de agua con respecto a los requeridos	(Metros cúbicos dragados/metros cúbicos requeridos) * 100	Porcentaje / Trimestral	Gestión / Eficacia	Se evitan posiblemente recursos para reactivar este tipo de obras	Programa de pesca y acuacultura. Gobierno del Estado. Dirección de Pesca y Acuacultura de la SEDER.	C	C	C	C	C
C1 Infraestructura para el desarrollo entregada	Porcentaje de avance en la Instalación de Módulos de arrecifes artificiales	Mide el grado de instalación de módulos de arrecifes artificiales con respecto a los requeridos de las cooperativas	(Número de módulos instalados/Número total de módulos requeridos) * 100	Porcentaje / Trimestral	Gestión / Eficacia	No se tiene contemplado realizar la instalación de módulos de arrecifes artificiales	Programa de pesca y acuacultura. Gobierno del Estado. Dirección de Pesca y Acuacultura de la SEDER.	C	C	C	C	C
C2 Unidades Acuícolas con Apoyo entregado	Porcentaje avance en el equipamiento de las unidades Pesqueras y Acuícolas en operación	Mide la cobertura de unidades pesqueras acuícolas atendidas con equipamiento	(Unidades equipadas/unidades Pesqueras Acuícolas que soliciten equipamiento que desarrollen la actividad) *100	Porcentaje / Anual	Gestión / Eficacia	Que no se tiene el recurso necesario para apoyar con equipamiento las unidades acuícolas existentes	Estadística de acuacultura y pesca relativa a los principales aspectos económicos y sociales https://www.gob.mx/conapesca/documentos/anuario-estadistico-de-acuacultura-y-pesca	C	C	C	C	C
C2 Unidades Acuícolas con Apoyo entregado	Variación porcentual anual de organismos producidos	Mide la producción de organismos con respecto al año pasado para cultivos de organismos	((Número de Organismo producidos en el año actual/Número de organismos producidos en el año anterior)-1) *100	Porcentaje / Anual	Gestión / Eficacia	Que las condiciones climatológicas este año no sean las adecuadas para la reproducción de los organismos, así como que no surjan los apoyos en tiempo y forma para la operación del centro acuícola	Estadística de acuacultura y pesca relativa a los principales aspectos económicos y sociales https://www.gob.mx/conapesca/documentos/anuario-estadistico-de-acuacultura-y-pesca	C	C	C	C	C

Nota: Las metas se definirán hasta la publicación definitiva del Presupuesto de Egresos 2025 en el Periódico Oficial

*Nomenclaturas: 1.- Características del Indicador: C = Claro, R = Relevante, E= Económico, M = Monitorizable y A = Adecuado
2.- Valoración Características del Indicador: C = Cumple, CP = Cumple Parcialmente y NC = No Cumple

GOBIERNO DEL ESTADO DE NAYARIT

PRESUPUESTO DE EGRESOS DEL ESTADO DE NAYARIT 2025

PRESUPUESTO BASADO EN RESULTADOS

MATRIZ DE INDICADORES PARA RESULTADOS (MIR)

DEPENDENCIA:	Secretaría de Desarrollo Rural (SEDER)	MIR SEDER

PED 2021-2027 CLAVE FUNCIONAL

ODS	E. REC	S. GEN	FIN	FUN	SF	M	PP	NOMBRE DEL PROGRAMA PRESUPUESTARIO (PP)	PP principal	PP Indirecto	Gasto Corriente	Gasto Inversi.
8	ER4	ER4-10	03	02	03	F	113	Fortalecimiento y Fomento de la Competitividad Pesquera y Acuícola	X		X	X

Nombre de Beneficiarios:

Nivel/Resumen Narrativo	Nombre del Indicador	Definición	Fórmula	Unidad de Medida Frecuencia	Tipo de Indicador/ Dimensión a medir	Supuestos	Medios de verificación	Características del Indicador*				
C2 Unidades Acuícolas con Apoyo entregado	Porcentaje de incidencia de enfermedades en Unidades Acuícolas bajo control	Mide el grado de incidencias de enfermedades en unidades acuícolas bajo control	(Unidades con incidencia/Unidades totales) *100	Porcentaje Anual	Gestión Eficacia	Que existan las condiciones sanitarias óptimas para el desarrollo de la actividad	Unidades acuícolas. Comité estatal de sanidad acuícola del estado de Nayarit (CESAVENAY) https://cesavenay.org/comite-estatal-de-sanidad-acuicola-del-estado-de-nayarit/	C	C	C	C	C
C2 Unidades Acuícolas con Apoyo entregado	Porcentaje de Unidades de Producción acuícola Certificadas	Mide el número de unidades de producción acuícola que están certificadas	(Número de unidades de producción Certificada / Número de unidades de producción existentes) * 100	Porcentaje Semestral	Gestión Eficacia	Que no existan las condiciones sanitarias óptimas para el desarrollo de la actividad	Unidades acuícolas. Comité estatal de sanidad acuícola del estado de Nayarit (CESAVENAY) https://cesavenay.org/comite-estatal-de-sanidad-acuicola-del-estado-de-nayarit/	C	C	C	C	C
C3 Apoyos para la modernización de Unidades de pesca y maricultivos entregados	Porcentaje de Proyectos apoyados de pesca y maricultivos	Mide el grado de atención con apoyos de pesca y maricultivos en relación a los proyectos recibidos de los demandantes.	(Número de proyectos apoyados/Número total de proyectos recibidos) *100	Porcentaje Anual	Gestión Eficacia	Que los recursos económicos complementados para la operación de este proyecto no salgan dentro del calendario programado, los cuales ocasionan que no sea tipo de proyecto	Estadística de solicitudes y apoyos emitidas a los principales aspectos socioeconómicos y sectoriales. Mejoramiento.gob.mx/programas/pesca-acuicultura-2024	C	C	C	C	C
C3 Apoyos para la modernización de Unidades de pesca y maricultivos entregados	Porcentaje de Motores de lanchas apoyados con subsidio	Mide los apoyos entregados por subsidio en cuanto a entrega de motores de lanchas con relación a su demanda	(motores con subsidio entregados/motores solicitados para subsidio) *100	Porcentaje Anual	Gestión Eficacia	Que los recursos económicos complementados para la operación de este proyecto no salgan dentro del calendario programado	Estadística de solicitudes y apoyos emitidas a los principales aspectos socioeconómicos y sectoriales. Mejoramiento.gob.mx/programas/pesca-acuicultura-2024	C	C	C	C	C
Actividades								C	R	E	M	A
C1A1.- Realización de metros cúbicos dragados en los Sistemas Lagunarios Estuarinos.	Porcentaje de Sistemas Lagunarios Estuarinos por dragar (metros cúbicos)	Mide el porcentaje de sistemas lagunarios-estuarinos por dragar que se llevan en coordinación con la CONAPESCA	(Número de Sistemas Lagunarios Estuarinos por dragar/Número de Sistemas Lagunarios Estuarinos programados para dragar)*100	Porcentaje Anual	Gestión Eficacia	Los recursos económicos complementados para la operación de este proyecto no salgan dentro del calendario programado	Programa de pesca y acuicultura. Gobierno del Estado. Dirección de Pesca y Acuicultura de la SEDER.	C	C	C	C	C
C1A2 Instalación de estructuras de Arrecifes Artificiales	Porcentaje de avance en la instalación de módulos de Arrecifes Artificiales	Mide el porcentaje de módulos de arrecifes artificiales vertidos en el mar, que se llevan en coordinación con la CONAPESCA, Ayuntamiento y Asociaciones Civiles.	(Total de módulos de Arrecifes Artificiales Instalados/Total de módulos de Arrecifes Artificiales programados)*100	Porcentaje Anual	Gestión Eficacia	Los recursos económicos complementados para la operación de este proyecto no salgan dentro del calendario programado	Programa de pesca y acuicultura. Gobierno del Estado. Dirección de Pesca y Acuicultura de la SEDER.	C	C	C	C	C
C2A1 Instalación de equipamiento de las unidades Pesqueras y Acuícolas en operación	Porcentaje de avance de instalación en el equipamiento de las unidades Pesqueras y Acuícolas (UPA) en operación	Mide el porcentaje de Unidades de Producción Acuícola aprobadas con equipamiento e infraestructura	(Porcentaje de avance de equipamiento de UPA instaladas/ Porcentaje de avance de equipamiento de UPA programadas)*100	Porcentaje Anual	Gestión Eficacia	Se cumplirán avances en instalación de equipamiento de unidades Pesqueras y Acuícolas (UPA) en operación con el presupuesto autorizado	Programa de pesca y acuicultura. Gobierno del Estado. Dirección de Pesca y Acuicultura de la SEDER	C	C	C	C	C

Nota: Las metas se definirán hasta la publicación definitiva del Presupuesto de Egresos 2025 en el Periódico Oficial

*Nomenclaturas: 1.- Características del Indicador: C = Claro, R = Relevante, E= Económico, M = Monitoreable y A = Adecuado.
2 - Valoración Características del Indicador: C = Cumple, CP = Cumple Parcialmente y NC = No Cumple

GOBIERNO DEL ESTADO DE NAYARIT

PRESUPUESTO DE EGRESOS DEL ESTADO DE NAYARIT 2025

PRESUPUESTO BASADO EN RESULTADOS

MATRIZ DE INDICADORES PARA RESULTADOS (MIR)

DEPENDENCIA:	Secretaría de Desarrollo Rural (SEDER)	MIR SEDER

PED 2021-2027 CLAVE FUNCIONAL

ODS	E. REC	E. GEN.	FIN	FUN	SF	M	PP	NOMBRE DEL PROGRAMA PRESUPUESTARIO (PP)	PP principal	PP Indicado	Gasto Corriente	Gasto Invers.
8	ER4	ER4-10	03	02	03	F	113	Fortalecimiento y Fomento de la Competitividad Pesquera y Acuícola	X		X	X

Nombre de Beneficiarios:

Nivel/Resumen Narrativo	Nombre del Indicador	Definición	Fórmula	Unidad de Medida Frecuencia	Tipo de Indicador/ Dimensión a medir	Supuestos	Medios de verificación	Características del Indicador*				
C2A2 Repoblación de organismos (crías) en los cuerpos de agua.	Porcentaje de cuerpo de agua para cultivo de organismos (crías)	Mide el porcentaje de cuerpos de agua (lagunas, presas, jagueyes, estanques, etc.) sembrados con crías de tilapia.	(Total de cuerpos de agua cultivados de organismos /total de cuerpos de agua programados para cultivo de organismos)*100	Porcentaje Trimestral	Gestión Eficacia	Se logran reproducir organismos (crías) en cuerpos de agua con el presupuesto autorizado.	Programa de pesca y acuacultura. Gobierno del Estado, Dirección de Pesca y Acuacultura de la SEDER	C	C	C	C	C
C2A3.- Realización de análisis biológicos de incidencia de enfermedades en Unidades bajo control	Porcentaje de análisis de incidencia de enfermedades en Unidades bajo control realizados	Mide el porcentaje de Unidades de Producción Acuícola que se encuentran libres de enfermedades	(Total de análisis realizados de incidencia de enfermedades en Unidades bajo control/Total de análisis de incidencia de enfermedades en Unidades bajo control solicitados)*100	Porcentaje Trimestral	Gestión Eficacia	Se realizan análisis biológicos de incidencias de enfermedades en unidades de bajo control con el presupuesto autorizado	Programa de pesca y acuacultura. Gobierno del Estado, Dirección de Pesca y Acuacultura de la SEDER.	C	C	C	C	C
C2A3 Realización de visitas de certificación a unidades productivas que realizan buenas prácticas de producción	Porcentaje de visitas a unidades productivas para su certificación	Mide el porcentaje de Unidades de Producción Acuícola que se encuentran en proceso de certificación.	(Número de visitas a unidades productivas realizadas para su certificación/Número de visitas a unidades productivas programadas a certificar)*100	Porcentaje Trimestral	Gestión Eficacia	Se realizan visitas de certificación a unidades productivas que realizan buenas prácticas de producción con el presupuesto autorizado.	Programa de pesca y acuacultura. Gobierno del Estado, Dirección de Pesca y Acuacultura de la SEDER.	C	C	C	C	C
C3A1 Elaboración de proyectos que generen un valor agregado con transferencia de tecnología	Porcentaje de apoyos a proyectos que generen un valor agregado con transferencia de tecnología	Mide el porcentaje de apoyos para elaborar proyectos que generen un valor agregado con transferencia tecnológica	(Total de apoyos para la elaboración de proyectos realizados/ Total de apoyos para la elaboración de proyectos solicitados)*100	Porcentaje Trimestral	Gestión Eficacia	Los recursos económicos contemplados para la operación de este proyecto no salgan dentro del calendario programado	Programa de pesca y acuacultura. Gobierno del Estado, Dirección de Pesca y Acuacultura de la SEDER.	C	C	C	C	C
C3A2 Elaboración de solicitudes para la entrega a productores de motores de lanchas apoyados con subsidio	Porcentaje de solicitudes elaboradas para la entrega de lanchas apoyados con subsidio	Mide el porcentaje de solicitudes aprobadas con lanchas y motores fuera de borda.	(Número de solicitudes elaboradas para la entrega de lanchas autorizadas/Número de solicitudes elaboradas para la entrega de lanchas solicitadas)*100	Porcentaje Trimestral	Gestión Eficacia	Se entregan motores de lanchas apoyados con subsidio	Programa de pesca y acuacultura. Gobierno del Estado, Dirección de Pesca y Acuacultura de la SEDER.	C	C	C	C	C

Nota: Las metas se definirán hasta la publicación definitiva del Presupuesto de Egresos 2025 en el Periódico Oficial

*Nomenclaturas: 1.- Características del Indicador: C = Claro, R = Relevante, E= Económico, M = Monitoreable y A = Adecuado.
2 - Valoración Características del Indicador: C = Cumple, CP = Cumple Parcialmente y NC = No Cumple

GOBIERNO DEL ESTADO DE NAYARIT

PRESUPUESTO DE EGRESOS DEL ESTADO DE NAYARIT 2025

PRESUPUESTO BASADO EN RESULTADOS

FICHA TÉCNICA DEL PROGRAMA PRESUPUESTAL

I. VINCULACIÓN PLANEACIÓN-PROGRAMACIÓN-PRESUPUESTACIÓN

Plan Estatal de Desarrollo 2021-2027 Eje rector	Eje(s) general (s)	Programa Sectorial o Especial	Objetivo de Desarrollo Sostenible
Competitividad, crecimiento económico y empleo	Reactivación económica	Diversificación económica y agroalimentaria competitiva	Trabajo decente y crecimiento económico
Objetivo general del eje rector: Impulsar la reactivación, el crecimiento económico y el empleo, organizando y capacitando a los diferentes actores de la producción y transformación, fomentando y facilitando la inversión en todas sus modalidades, consolidar el encadenamiento productivo vinculado a la ciencia y la tecnología en sus diferentes etapas y sectores, la competitividad, el emprendimiento y la diversificación económica, para detonar nuevas actividades productivas vinculadas a las potencialidades de cada región del estado y fortalecer las existentes ubicando a Nayarit en el contexto nacional como un estado líder en la producción alimentaria y el turismo en sus diferentes modalidades.			

Presupuesto de Egresos 2025

Finalidad funcional del Gasto:	Desarrollo Económico

Programa Presupuestal (PP):

Clave Funcional:	Nombre del PP:	PP principal	PP Indirecto	Gasto Corriente	Gasto Invers.
03 02 04 F 115	Desarrollo de la Infraestructura Rural e Hidroagrícola	X		X	X

Descripción de la clasificación funcional del PP

Finalidad:	03	Desarrollo Económico
Función:	03 02	Agropecuaria, Silvicultura, Pesca y Caza
Subfunción:	03 02 04	Agroindustria

II. DESCRIPCIÓN GENERAL DEL PROGRAMA PRESUPUESTAL (PP)

Problemática Principal:

El ingreso de los productores agrícolas es bajo en parte porque la Superficie de Riego con Infraestructura es limitada.

Beneficiarios del PP:

Población Potencial:	Población Objetivo:
Productores del sector primario	Productores del Sector Localizados en las Superficies Dominadas en las Unidades de Riego.

Objetivos Estratégicos del PP:

Fin	Contribuir a mantener y/o incrementar la superficie sembrada con riego mediante la construcción, rehabilitación y modernización de la Infraestructura Hidroagrícola en las Unidades de Riego
Propósito	Los productores del sector primario cuentan con superficie de Riego mejorada y ampliada con obras de Infraestructura Hidroagrícola en el Estado

III. RESPONSABLES DEL PROGRAMA PRESUPUESTAL (PP)

Dependencia:	SECRETARÍA DE DESARROLLO RURAL (SEDER)
Unidad(es) Responsable(s):	(SEDER)

GOBIERNO DEL ESTADO DE NAYARIT

PRESUPUESTO DE EGRESOS DEL ESTADO DE NAYARIT 2025

PRESUPUESTO BASADO EN RESULTADOS

MATRIZ DE INDICADORES PARA RESULTADOS (MIR)

DEPENDENCIA:	Secretaría de Desarrollo Rural (SEDER)	MIR SEDER

PED 2021-2027 CLAVE FUNCIONAL

ODS	E. REC	E. GEN.	FIN	FUN	SF	M	PP	NOMBRE DEL PROGRAMA PRESUPUESTARIO (PP)	PP principal	PP indirecto	Gasto Corriente	Gasto Inversión
8	ER4	ER4-10	03	02	04	F	115	Desarrollo de la Infraestructura Rural e Hidroagrícola	X		X	X

Nombre de Beneficiarios:

Nivel/Resumen Narrativo	Nombre del Indicador	Definición	Fórmula	Unidad de Medida / Frecuencia	Tipo de Indicador / Dimensión a medir	Supuestos	Medios de verificación	Características del Indicador*	C	R	E	M	A
Fin													
Contribuir a mantener y/o incrementar la superficie sembrada con riego mediante la construcción, rehabilitación y modernización de la Infraestructura Hidroagrícola en los Unidades de Riego	Variación porcentual de superficie sembrada con riego	Mide la variación porcentual de superficie sembrada con riego debido al buen uso de la infraestructura por parte de los beneficiarios para incrementar la producción	((Superficie sembrada con riego en el año actual/superficie sembrada con riego en el año anterior)-1)*100	Porcentaje / Anual	Estratégico / Eficacia	Las condiciones de la economía mexicana con respecto a las variables macroeconómicas y meteorológicas se presentan estables.	A.C.U. (Asociación civil de usuarios), CONAGUA (a través del distrito de Riego 043), SEDER (a través de la dirección de infraestructura rural, resultado los informes trimestrales)https://www.gob.mx/Conagua/articulos/programas-programa-de-apoyo-a-la-infraestructura-hidroagricola-a217	C P	C P	C P	C P	C P
Propósito													
Los productores del sector primario cuentan con superficie de Riego mejorada y ampliada con obras de Infraestructura Hidroagrícola en el Estado	Porcentaje de superficie de riego con infraestructura moderna, mejorada y ampliada entregada	Mide el porcentaje de superficie de riego mejorada con infraestructura hidroagrícola, que consiste en obras de rehabilitación, ampliación y modernización en base a solicitudes	(Superficie mejorada y ampliada entregada en operación / superficie mejorada y ampliada entregada) *100	Porcentaje / Anual	Estratégico / Eficiencia	Las condiciones de la economía mexicana con respecto a las variables macroeconómicas y meteorológicas se presentan estables.	Dirección de Infraestructura Rural (informes Trimestrales) https://www.gob.mx/Conagua/articulos/programas-programa-de-apoyo-a-la-infraestructura	C P	C P	C P	C P	C P
Componente													
C1 Superficie de Riego con Infraestructura mejorada, ampliada en operación entregada	Porcentaje de superficie de riego con infraestructura mejorada entregada	Mide el porcentaje de superficie de riego mejorada entregada en operación con infraestructura rehabilitada	(Superficie mejorada entregada en operación / superficie mejorada entregada) *100	Porcentaje / Trimestral	Gestión / Eficiencia	Se ejecutan los recursos financieros proyectados y las condiciones meteorológicas se presentan estables.	A.C.U. (Asociación civil de usuarios), CONAGUA (a través del distrito de Riego 043), SEDER (a través de la dirección de infraestructura rural, resultado los informes trimestrales)https://www.gob.mx/Conagua/articulos/programas-programa-de-apoyo-a-la-infraestructura-hidroagricola-a218	C P	C P	C P	C P	C P
C1 Superficie de Riego con Infraestructura ampliada y entregada en operación	Porcentaje de infraestructura ampliada entregada	Mide el porcentaje de superficie de riego mejorada con infraestructura ampliada entregada en operación	(Superficie ampliada entregada en operación/superficie ampliada) *100	Porcentaje / Trimestral	Gestión / Eficiencia	Se ejecutan los recursos financieros proyectados y las condiciones meteorológicas se presentan estables.	A.C.U. (Asociación civil de usuarios), CONAGUA (a través del distrito de Riego 043), SEDER (a través de la dirección de infraestructura rural, resultado los informes trimestrales)https://www.gob.mx/Conagua/articulos/programas-programa-de-apoyo-a-la-infraestructura-hidroagricola-a323	C P	C P	C P	C P	C P
C2 Infraestructura mejorada o ampliada entregada por usuarios capacitados operando	Porcentaje de superficies mejoradas y ampliadas operando con técnicas modernas de riego	Mide el porcentaje de superficie de riego mejorada con infraestructura modernizada	(Superficie mejorada y ampliada entregada operando con técnicas modernas de riego / superficie mejorada y ampliada entregada) *100	Porcentaje / Trimestral	Gestión / Eficiencia	Se ejecutan los recursos financieros proyectados y las condiciones meteorológicas se presentan estables.	A.C.U. (Asociación civil de usuarios), CONAGUA (a través del distrito de Riego 043), SEDER (a través de la dirección de infraestructura rural, resultado los informes trimestrales)https://www.gob.mx/Conagua/articulos/programas-programa-de-apoyo-a-la-infraestructura	C P	C P	C P	C P	C P

Nota: Las metas se definirán hasta la publicación definitiva del Presupuesto de Egresos 2025 en el Periódico Oficial

*Nomenclaturas: 1.- Características del Indicador: C = Claro, R = Relevante, E= Económico, M = Monitoreable y A = Adecuado
2.- Valoración Características del Indicador: C = Cumple, CP = Cumple Parcialmente y NC = No Cumple

GOBIERNO DEL ESTADO DE NAYARIT

PRESUPUESTO DE EGRESOS DEL ESTADO DE NAYARIT 2025

PRESUPUESTO BASADO EN RESULTADOS

MATRIZ DE INDICADORES PARA RESULTADOS (MIR)

DEPENDENCIA:	Secretaría de Desarrollo Rural (SEDER)	MIR SEDER

PED 2021-2027 CLAVE FUNCIONAL

DOS	E. REC	E. GEN.	FIN	FUN	SF	M	PP	NOMBRE DEL PROGRAMA PRESUPUESTARIO (PP)	PP principal	PP indirecto	Gasto Corriente	Gasto Invers.
8	ER4	ER4-10	03	02	04	F	115	Desarrollo de la Infraestructura Rural e Hidroagrícola	X		X	X

Nombre de Beneficiarios:

Nivel/Resumen Narrativo	Nombre del Indicador	Definición	Fórmula	Unidad de Medida Frecuencia	Tipo de Indicador/ Dimensión a medir	Supuestos	Medios de verificación	Características del Indicador*
							apoyo-a-la-infraestructura-hidroagrícola-4228	
C2 Infraestructura mejorada o ampliada entregada por usuarios capacitados operando	Porcentaje de Productores operando las superficies mejoradas y ampliadas con técnicas modernas de riego	Mide el porcentaje de productores con superficie de riego mejorada operando la infraestructura hidroagrícola moderna entregadas	(Productores operando la superficie mejorada y ampliada entregada con técnicas modernas de riego/productores operando la superficie mejorada y ampliada entregada) *100	Porcentaje Trimestral	Gestión Eficiencia	Se aprueban los recursos financieros proyectados y los beneficiarios mejoradas se presentan satisfechos.	A.C.U. (Asociación Civil de Usuarios), CONAGUA (a través del Distrito de Riego 043), SEDER (a través de la Dirección de Desarrollo Rural e Infraestructura), mediante informes trimestrales https://www.gob.mx/Conagua/acciones-y-programas/programa-de-apoyo-a-la-infraestructura-hidroagricola-4322.	C P / C P / C P / C P / C P
C3 Productores Capacitados en Técnicas Modernas de Riego para su Implementación	Porcentaje de productores capacitados para implementar técnicas de modernas de riego	Mide el porcentaje de productores que reciben los cursos de capacitación para el Aprovechamiento de Técnicas Modernas de Riego.	(Número de productores que recibieron cursos de capacitación/ Número de productores inscritos a los cursos de capacitación)* 100	Porcentaje Trimestral	Gestión Eficacia	Se aprueban los recursos financieros proyectados y asisten a los cursos de capacitación los productores.	A.C.U. (Asociación Civil de Usuarios), CONAGUA (a través del Distrito de Riego 043), SEDER (a través de la Dirección de Desarrollo Rural e Infraestructura), mediante informes trimestrales https://www.gob.mx/Conagua/acciones-y-programas/programa-de-apoyo-a-la-infraestructura-	C / C / C / C / C
Actividades								C R E M A
C1A1 Elaboración de convocatorias para apoyar a productores en la entrega de superficie de riego mejorada con infraestructura rehabilitada	Porcentaje de productores beneficiados con el programa de apoyo para la entrega de superficie de riego mejorada con infraestructura rehabilitada	Mide el porcentaje de los productores que se benefician con elprograma de apoyo para la entrega de superficie de riego mejorada con infraestructura rehabilitada	(Total de productores beneficiados con el programa de entrega de superficie de riego mejorada con infraestructura rehabilitada/ Total de productores beneficiados que solicitaron el programa de entrega de superficie de riego mejorada con infraestructura rehabilitada)*100	Porcentaje Trimestral	Gestión Eficacia	Se aprueban los recursos financieros proyectados y los beneficiarios mejoradas se presentan satisfechos.	Dirección de Desarrollo Rural e Infraestructura A.C.U. (Asociación Civil de Usuarios), CONAGUA (a través del Distrito de Riego 043), SEDER (a través de la Dirección de Desarrollo Rural e Infraestructura), mediante informes trimestrales https://www.gob.mx/Conagua/acciones-y-programas/programa-de-apoyo-a-la-infraestructura-	C / C / C / C / C
C1A2 Realización de un registro de control de la ejecución y calidad de los proyectos realizados para la correcta aplicación de los recursos	Porcentaje de proyectos ejecutados para la correcta aplicación de los recursos.	Mide el porcentaje del número de proyectos realizados con calidad para la correcta aplicación de los recursos	(Número de proyectos ejecutados satisfactoriamente /número de proyectos programados)*100	Porcentaje Trimestral	Gestión Eficacia	Se aprueban los recursos financieros proyectados	A.C.U. (Asociación Civil de Usuarios), CONAGUA (a través del Distrito de Riego 043), SEDER (a través de la Dirección de Desarrollo Rural e Infraestructura), mediante informes trimestrales https://www.gob.mx/Conagua/acciones-y-programas/programa-de-	C / C / C / C / C

Nota: Las metas se definirán hasta la publicación definitiva del Presupuesto de Egresos 2025 en el Periódico Oficial

*Nomenclaturas: 1.- Características del indicador: C = Claro, R = Relevante, E= Económico, M = Monitoreable y A = Adecuado.
2.- Valoración Características del indicador: C = Cumple, CP = Cumple Parcialmente y NC = No Cumple

GOBIERNO DEL ESTADO DE NAYARIT

PRESUPUESTO DE EGRESOS DEL ESTADO DE NAYARIT 2025

PRESUPUESTO BASADO EN RESULTADOS

MATRIZ DE INDICADORES PARA RESULTADOS (MIR)

DEPENDENCIA:	Secretaría de Desarrollo Rural (SEDER)	MIR SEDER

PED 2021-2027 CLAVE FUNCIONAL

006	E. REC	E. GEN.	FIN	FUN	SF	M	PP	NOMBRE DEL PROGRAMA PRESUPUESTARIO (PP)	PP principal	PP Indirecto	Gasto Corriente	Gasto Inversi
8	ER4	ER4-10	03	02	04	F	115	Desarrollo de la Infraestructura Rural e Hidroagrícola	X		X	X

Nombre de Beneficiarios:

Nivel/Resumen Narrativo	Nombre del Indicador	Definición	Fórmula	Unidad de Medida Frecuencia	Tipo de Indicador/ Dimensión a medir	Supuestos	Medios de verificación	Características del Indicador*				
							Infraestructura hidroagrícola-s226					
C2A1 Elaboración de evaluaciones productivas del uso de las superficies dotadas con Infraestructura mejorada, ampliada y entregada	Porcentaje de evaluaciones elaboradas del uso de superficie con Infraestructura mejorada, ampliada y entregada	Mide el porcentaje del número de Evaluaciones realizadas al Programa para saber su eficiencia de acuerdo a Reglas y Manuales de Operación.	(Número de evaluaciones realizadas/Número de evaluaciones programadas)*100	Porcentaje Trimestral	Gestión Eficacia	Las metas programadas se cumplirán dependiendo de que sea aprobado el total de los recursos solicitados.	A.C.U. (Asociación Civil de Usuarios), CONAGUA (a través del Distrito de Riego 043), SEDER (a través de la Dirección de Desarrollo Rural e Infraestructura), mediante informes trimestrales https://www.gob.mx/conagua/acciones-y-programas/programa-de-apoyo-a-la-infraestructura	C	C	C	C	C
C3A1 Elaboración de evaluaciones productivas a productores del uso de las superficies dotadas con Infraestructura mejorada, ampliada y entregada	Porcentaje de evaluaciones elaboradas del uso de superficie con Infraestructura mejorada, ampliada y entregada	Mide el porcentaje del número de Evaluaciones realizadas al Programa para saber su eficiencia de acuerdo a Reglas y Manuales de Operación.	(Número de evaluaciones realizadas/Número de evaluaciones programadas)*100	Porcentaje Trimestral	Gestión Eficacia	Se aprueben los recursos financieros proyectados y las condiciones meteorológicas se presentan estables.	SEDER A.C.U. (Asociación Civil de Usuarios), CONAGUA (a través del Distrito de Riego 043), SEDER (a través de la Dirección de Desarrollo Rural e Infraestructura) mediante informes trimestrales https://www.gob.mx/conagua/acciones-y-programas/programa-de-apoyo-a-la-infraestructura-hidroagricola-s226	C	C	C	C	C

Nota: Las metas se definirán hasta la publicación definitiva del Presupuesto de Egresos 2025 en el Periódico Oficial

*Nomenclaturas: 1.- Características del Indicador: C = Claro, R = Relevante, E= Económico M = Monitoreable y A = Adecuado.
2 - Valoración Características del Indicador: C = Cumple, CP = Cumple Parcialmente y NC = No Cumple

GOBIERNO DEL ESTADO DE NAYARIT

PRESUPUESTO DE EGRESOS DEL ESTADO DE NAYARIT 2025

PRESUPUESTO BASADO EN RESULTADOS

FICHA TÉCNICA DEL PROGRAMA PRESUPUESTAL

I. VINCULACIÓN PLANEACIÓN-PROGRAMACIÓN-PRESUPUESTACIÓN

Plan Estatal de Desarrollo 2021-2027			
Eje rector	Eje(s) general (s)	Programa Sectorial o Especial	Objetivo de Desarrollo Sostenible
Competitividad, crecimiento económico y empleo	Reactivación económica	Diversificación económica y agroalimentaria competitiva	Trabajo decente y crecimiento económico

Objetivo general del eje rector: Impulsar la reactivación, el crecimiento económico y el empleo, organizando y capacitando a los diferentes actores de la producción y transformación, fomentando y facilitando la inversión en todas sus modalidades, consolidar el encadenamiento productivo vinculado a la ciencia y la tecnología en sus diferentes etapas y sectores, la competitividad, el emprendimiento y la diversificación económica, para detonar nuevas actividades productivas vinculadas a las potencialidades de cada región del estado y fortalecer las existentes ubicando a Nayarit en el contexto nacional como un estado líder en la producción alimentaria y el turismo en sus diferentes modalidades.

Presupuesto de Egresos 2025

Finalidad funcional del Gasto:	Desarrollo Económico

Programa Presupuestal (PP):

Clave Funcional:	Nombre del PP:	PP principal	PP Indirecto	Gasto Corriente	Gasto Invers.
03 02 01 F 111	Fortalecimiento y Fomento de la Competitividad Agrícola Diversificada	X		X	X

Descripción de la clasificación funcional del PP

Finalidad:	03	Desarrollo Económico
Función:	03 02	Agropecuaria, Silvicultura, Pesca y Caza
Subfunción:	03 02 01	Agropecuaria

II. DESCRIPCIÓN GENERAL DEL PROGRAMA PRESUPUESTAL (PP)

Problemática Principal:

contribuir al incremento en el ingreso de los productores agrícolas

Beneficiarios del PP:

Población Potencial:	Población Objetivo:
Productores del sector primario	Productores del Sector Rural dedicados a las actividades agrícolas y participantes de las cadenas productivas establecidas

Objetivos Estratégicos del PP:

Propósito Fomentar el desarrollo sustentable de las unidades de producción agrícola

Fin Contribuir al incremento en el ingreso de los productores agrícolas

III. RESPONSABLES DEL PROGRAMA PRESUPUESTAL (PP)

Dependencia:	SECRETARÍA DE DESARROLLO RURAL (SEDER)
Unidad(es) Responsable(s):	(SEDER)

GOBIERNO DEL ESTADO DE NAYARIT

PRESUPUESTO DE EGRESOS DEL ESTADO DE NAYARIT 2025

PRESUPUESTO BASADO EN RESULTADOS

MATRIZ DE INDICADORES PARA RESULTADOS (MIR)

DEPENDENCIA:	Secretaría de Desarrollo Rural (SEDER)	MIR SEDER

PED 2021-2027 CLAVE FUNCIONAL

ODS	E. REC.	E. GEN.	FIN	FUN	SF	M	PP	NOMBRE DEL PROGRAMA PRESUPUESTARIO (PP)	PP principal	PP Inducido	Gasto Corriente	Gasto Inversi.
8	ER4	ER4-10	03	02	01	F	111	Fortalecimiento y Fomento de la Competitividad Agrícola Diversificada	X		X	X

Nombre de Beneficiarios:

Nivel/Resumen Narrativo	Nombre del Indicador	Definición	Fórmula	Unidad de Medida / Frecuencia	Tipo de Indicador/ Dimensión a medir	Supuestos	Medios de verificación	Características del indicador*					
								C	R	E	M	A	
Fin													
Contribuir al incremento en el ingreso de los productores agrícolas	Variación anual de ingreso promedio del productor agrícola	Ingreso Promedio del productor en dos ciclos agrícolas P.V. mayo a diciembre y O.I. de octubre a marzo del año actual y siguiente año, respectivamente	((Ingreso Promedio del productor agrícola en el año actual/Ingreso promedio del producto agrícola en el año anterior)-1)*100	Miles De Pesos / Anual	Estratégico / Eficiencia	Se cumple con la meta esperada con la estabilización de los precios en granos básicos	Secretaría de Agricultura y Desarrollo Rural https://www.gob.mx/agricultura/acciones-y-programas/produccion-agricola-33119	C P	C	C P	C	C	
Propósito													
Fomentar el desarrollo sustentable de las unidades de producción agrícola	Variación anual de unidades agrícolas en operación	Mide el número de unidades agrícolas incrementadas de un año respecto al otro en operación	((Unidades agrícolas en operación en el año actual / Unidades agrícolas en operación del año anterior)-1)*100	Unidades Agrícolas / Anual	Estratégico / Eficiencia	Que no existan el financiamiento se cumpla con la meta esperada de las unidades agrícolas	Secretaría de Agricultura y Desarrollo Rural https://www.gob.mx/agricultura/acciones-y-programas/produccion-agricola-33119	C P	C	C P	C	C	
Componente													
C1 Apoyos para la adquisición de bienes e insumos a productores solicitantes, entregados	Porcentaje de solicitudes apoyadas para adquisición de activos productivos	Mide las solicitudes apoyadas para adquisición de activos productivos, maquinaria y equipo, infraestructura (bodegas graneleras, centros de acopio etc.) e insumos agrícolas	(Solicitudes apoyadas/ solicitudes recibidas) *100	Porcentaje / Anual	Gestión / Eficacia	Se otorgan apoyos para la adquisición de bienes e insumos a productores solicitantes	Con base en convenios de años anteriores (listado de beneficiarios) listado de los (as) resultantes (beneficiarios) Secretaría de Desarrollo Rural https://www.sedernay.gob.mx/index.php/listado-	C P	C	C P	C	C	
C2 Campañas de Sanidad Vegetal implementadas	Porcentaje de superficie atendida mediante las campañas fitosanitarias	Mide superficie atendida en hectáreas mediante las campañas fitosanitarias en coordinación con los Distritos de Desarrollo Rural y Cesavenay	(Superficie atendida / Superficie total agrícola en el estado identificada con problema fitosanitario) * 100	Porcentaje / Anual	Gestión / Eficacia	Con la asignación de recursos programados no existen los campañas que la disminuyan aparezcan las plagas	Datos otorgado por el Comité Estatal de Sanidad Vegetal de Nayarit https://cesavenay.org.mx/	C P	C	C P	C	C	
C3 Acciones y Servicios de acompañamiento proporcionados	Variación anual de solicitudes apoyadas con servicio de acompañamiento	Mide la variación de un año con respecto a otro con servicios de acompañamiento que consista en asesoría técnica en cultivos y mercados	((Solicitudes apoyadas en año actual / solicitudes apoyadas en el año anterior)-1)*100	Solicitudes / Anual	Gestión / Eficiencia	Se cumple con la meta en base a la asignación del recurso programado	Con base en convenios de años anteriores (listado de beneficiarios) listado de los (as) resultantes (beneficiarios) Secretaría de Desarrollo Rural https://www.sedernay.gob.mx/index.php/listado-	C P	C	C P	C	C	
Actividades													
C1A1 Dictaminación de solicitudes de apoyos para la adquisición de bienes e insumos a productores solicitantes	Porcentaje de dictámenes autorizados para apoyos para la adquisición de activos productivos	Mide el porcentaje del número de dictámenes autorizados para adquirir activos productivos.	(Total de dictámenes autorizados/Total de apoyos solicitados)*100	Porcentaje / Trimestral	Gestión / Eficacia	Se dictaminaron solicitudes de apoyos para la adquisición de bienes e insumos a productores solicitantes con el presupuesto autorizado	Con base en convenios de años anteriores (listado de beneficiarios) listado de los (as) resultantes (beneficiarios) Secretaría de Desarrollo Rural https://www.sedernay.gob.mx/index.php/listado-	C	C	C	C	C	

Nota: Los metas se definirán hasta la publicación definitiva del Presupuesto de Egresos 2025 en el Periódico Oficial

*Nomenclaturas: 1.- Características del Indicador: C = Claro, R = Relevante, E= Económico, M = Monitoreable y A = Adecuado. 2.- Valoración Características del Indicador: C = Cumple, CP = Cumple Parcialmente y NC = No Cumple

GOBIERNO DEL ESTADO DE NAYARIT

PRESUPUESTO DE EGRESOS DEL ESTADO DE NAYARIT 2025

PRESUPUESTO BASADO EN RESULTADOS

MATRIZ DE INDICADORES PARA RESULTADOS (MIR)

DEPENDENCIA:	Secretaría de Desarrollo Rural (SEDER)	MIR SEDER

PED 2021-2027 CLAVE FUNCIONAL

ODS	E. REC	E. GEN.	FIN	FUN	SF	M	PP	NOMBRE DEL PROGRAMA PRESUPUESTARIO (PP)	PP principal	PP indirecto	Gasto Corriente	Gasto Invers.
8	ER4	ER4-10	03	02	01	F	111	Fortalecimiento y Fomento de la Competitividad Agrícola Diversificada	X		X	X

Nombre de Beneficiarios:

Nivel/Resumen Narrativo	Nombre del Indicador	Definición	Fórmula	Unidad de Medida / Frecuencia	Tipo de Indicador / Dimensión a medir	Supuestos	Medios de verificación	Características del Indicador*				
C2A1 Implementación de campañas de sanidad vegetal fitosanitarias	Porcentaje de campañas fitosanitarias realizadas en coordinación con los Distritos de Desarrollo Rural y Cesavenay	Mide el porcentaje del número de campañas de sanidad vegetal fitosanitarias que llevan a cabo en coordinación los Distritos de Desarrollo Rural y Cesavenay	(Total de campañas fitosanitarias realizadas/Total de campañas fitosanitarias programadas)*100	Porcentaje / Trimestral	Gestión / Eficacia	Se implementaron campañas de sanidad vegetal fitosanitarias con el presupuesto autorizado	Comités Fitosanitarios ejecutivos por el Comité Estatal de Sanidad Vegetal de Nayarit https://www.senasica.gob.mx/programa-fitosanitario/	C	C	C	C	C
C3A1 Recepción y dictaminación de solicitudes apoyadas con servicio de acompañamiento	Porcentaje de dictámenes de solicitudes apoyadas con servicio de acompañamiento	Mide el porcentaje de dictámenes aprobados con servicio de acompañamiento	(Total de dictámenes aprobados/Total de dictámenes registrados)*100	Porcentaje / Trimestral	Gestión / Eficacia	Se recibieron y dictaminaron solicitudes con servicio de acompañamiento con el presupuesto autorizado	Es base a lista de beneficiarios de años anteriores, Secretaría de Desarrollo Rural https://www.gob.mx/agricultura/articulos/padron-de-beneficiarios?	C	C	C	C	C

Nota: Las metas se definirán hasta la publicación definitiva del Presupuesto de Egresos 2025 en el Periódico Oficial

*Nomenclaturas: 1.- Características del indicador: C = Claro, R = Relevante, E= Económico, M = Monitoreable y A = Adecuado.
2.- Valoración Características del indicador: C = Cumple, CP = Cumple Parcialmente y NC = No Cumple

GOBIERNO DEL ESTADO DE NAYARIT

PRESUPUESTO DE EGRESOS DEL ESTADO DE NAYARIT 2025

PRESUPUESTO BASADO EN RESULTADOS

FICHA TÉCNICA DEL PROGRAMA PRESUPUESTAL

I. VINCULACIÓN PLANEACIÓN-PROGRAMACIÓN-PRESUPUESTACIÓN

Plan Estatal de Desarrollo 2021-2027

Eje rector	Eje(s) general (s)	Programa Sectorial o Especial	Objetivo de Desarrollo Sostenible
Competitividad, crecimiento económico y empleo	Reactivación económica	Diversificación económica y agroalimentaria competitiva	Trabajo decente y crecimiento económico

Objetivo general del eje rector: Impulsar la reactivación, el crecimiento económico y el empleo, organizando y capacitando a los diferentes actores de la producción y transformación, fomentando y facilitando la inversión en todas sus modalidades, consolidar el encadenamiento productivo vinculado a la ciencia y la tecnología en sus diferentes etapas y sectores, la competitividad, el emprendimiento y la diversificación económica, para detonar nuevas actividades productivas vinculadas a las potencialidades de cada región del estado y fortalecer las existentes ubicando a Nayarit en el contexto nacional como un estado líder en la producción alimentaria y el turismo en sus diferentes modalidades.

Presupuesto de Egresos 2025

Finalidad funcional del Gasto:	Desarrollo Económico

Programa Presupuestal (PP):

Clave Funcional:	Nombre del PP:	PP principal	PP indirecto	Gasto Corriente	Gasto Invers.
03 02 04 F 114	Fortalecimiento y Fomento de la Competitividad de Agronegocios, Comercialización e Inocuidad	X		X	X

Descripción de la clasificación funcional del PP

Finalidad:	03	Desarrollo Económico
Función:	03 02	Agropecuaria, Silvicultura, Pesca y Caza
Subfunción:	03 02 04	Agroindustria

II. DESCRIPCIÓN GENERAL DEL PROGRAMA PRESUPUESTAL (PP)

Problemática Principal:

Productores agrícolas en el estado de Nayarit con alta incidencia de plagas y enfermedades en sus diversos cultivos

Beneficiarios del PP:

Población Potencial:	Población Objetivo:
Productores agrícolas en el Estado de Nayarit	Productores agrícolas en el Estado de Nayarit con incidencia de plagas y enfermedades en sus cultivos

Objetivos Estratégicos del PP:

Fin	Contribuir al incremento de los ingresos del productor mediante la cantidad y calidad de los productos agrícolas que comercializa
Propósito	Los Productores agrícolas disminuyen incidencia de plagas y enfermedades en sus diversos cultivos en el estado de Nayarit

III. RESPONSABLES DEL PROGRAMA PRESUPUESTAL (PP)

Dependencia:	SECRETARÍA DE DESARROLLO RURAL (SEDER)
Unidad(es) Responsable(s):	(SEDER)

GOBIERNO DEL ESTADO DE NAYARIT

PRESUPUESTO DE EGRESOS DEL ESTADO DE NAYARIT 2025

PRESUPUESTO BASADO EN RESULTADOS

MATRIZ DE INDICADORES PARA RESULTADOS (MIR)

DEPENDENCIA:	Secretaría de Desarrollo Rural (SEDER)	MIR SEDER

PED 2021-2027 CLAVE FUNCIONAL

OUS	E. REC.	E. GEN.	FIN	FUN	SF	M	PP	NOMBRE DEL PROGRAMA PRESUPUESTARIO (PP)	PP principal	PP Indirecto	Gasto Corriente	Gasto Inversi.
8	ER4	ER4-10	03	02	04	F	114	Fortalecimiento y Fomento de la Competitividad de Agronegocios, Comercialización e Inocuidad (Sanidad e Inocuidad)	X		X	X

Nombre de Beneficiarios:

Nivel/Resumen Narrativo	Nombre del Indicador	Definición	Fórmula	Unidad de Medida Frecuencia	Tipo de Indicador/ Dimensión a medir	Supuestos	Medios de verificación	Características del Indicador*	C R E M A
Fin									
Contribuir al incremento de los ingresos del productor mediante la cantidad y calidad de los productos agrícolas que comercializa	Variación porcentual del ingreso promedio del productor agrícola.	Mide la variación porcentual del ingreso promedio que recibe el productor agrícola del Estado de Nayarit mediante la comercialización de sus productos	((Ingreso promedio del productor agrícola en el año actual/Ingreso promedio del productor agrícola en el año anterior) -1)*100	Porcentaje Anual	Estratégico Eficiencia	Las condiciones meteorológicas y ambientales se mantienen estables.	Departamento De Sanidad E Inocuidad (Manual De Normas) NOM275-FIT-1998http://www.sicarh.gob.mx/81/81BICAFI	C C C C C	C C C C C
Propósito									
Los Productores agrícolas disminuyen incidencia de plagas y enfermedades en sus diversos cultivos en el estado de Nayarit	Promedio de captura de especímenes de plagas en trampa por día	Mide la presencia de especímenes en un área determinado en la que existe una red de trampeo (Promedio anual de MTB.- Mosca Trampa Día). Las plagas y enfermedades en diversos cultivos disminuyen mediante estrategias y acciones establecidas en las normas Oficiales Mexicanas.	Número total de especímenes capturados en trampas en el año/Número de días del año I	Promedio Anual	Estratégico Eficiencia	Existen condiciones de seguridad y factores ambientales favorables para realizar las acciones de sanidad e inocuidad.	Departamento De Sanidad E Inocuidad (Manual De Normas) NOM275-FIT-1998 http://www.sicarh.gob.mx/81/81BICAFI	C C C C C	C C C C C
Componente									
C1 Campañas fitosanitarias a productores agrícolas del estado de Nayarit realizadas	Porcentaje de hectáreas de cultivos protegidas de plagas	Mide el número de hectáreas protegidas de plagas por las estrategias y acciones encaminadas a la disminución, confinamiento o erradicación de plagas y enfermedades	(Número de hectáreas de cultivos protegidas de plagas /Número de hectáreas de cultivos existentes)*100	Porcentaje Anual	Gestión Eficacia	Existen organizaciones de productores con infraestructura y personal suficiente para coadyuvar a implementar las acciones de vigilancia epidemiológica	Departamento De Sanidad E Inocuidad (Manual De Normas) NOM275-FIT-1998http://www.sicarh.gob.mx/81/81BICAFI	C C C C C	C C C C C
C2 Vigilancia epidemiológica para detectar oportunamente plagas de los diversos cultivos que se cosechan en Nayarit realizada	Porcentaje de trampas y parcelas centinelas supervisadas	Mide el porcentaje de trampas y parcelas centinelas que sirven para monitorear y detectar Plagas y enfermedades de los diversos cultivos que se cosechan en el Estado	(Número de trampas y parcelas centinelas supervisadas/ Número de trampas y parcelas centinelas existentes)*100	Porcentaje Anual	Gestión Eficacia	Existen organizaciones de productores con infraestructura y personal suficiente para coadyuvar a implementar las acciones de vigilancia epidemiológica	Departamento De Sanidad E Inocuidad (Manual De Normas) NOM275-FIT-1998http://www.sicarh.gob.mx/81/81BICAFI	C C C C C	C C C C C
C3 Control de la movilización a través de Puntos de verificación instalados	Promedio de vehículos de carga de trasporte revisados por punto de verificación instalado	Mide el promedio de vehículos de carga que son revisados en Puntos de verificación interna instalados	Número de vehículos de carga de trasporte revisados /Número de Puntos de verificación instalados	Porcentaje Anual	Gestión Eficacia	Las condiciones de seguridad pública y climatológicas son adecuadas para realizar la vigilancia y el control Fito zoosanitario	Departamento De Sanidad E Inocuidad (Manual De Normas) NOM275-FIT-1998http://www.sicarh.gob.mx/81/81BICAFI	C C C C C	C C C C C
C4 Sistema de Inocuidad en Unidades de producción agrícola certificadas	Porcentaje de Unidades de producción agrícolas certificadas	Mide el porcentaje de unidades de producción agrícola certificadas para prevenir la contaminación y las enfermedades transmitidas por el consumo de alimentos	(Número de unidades de producción agrícola certificadas/Número de unidades de producción agrícola existentes)*100	Porcentaje Anual	Gestión Eficacia	Se cuenta con personal capacitado para dar seguimiento al proceso de certificación de las unidades de producción agrícola	Departamento De Sanidad E Inocuidad (Manual De Normas) NOM275-FIT-1998http://www.sicarh.gob.mx/81/81BICAFI	C C C C C	C C C C C
Actividades									C R E M A

Nota: Las metas se definirán hasta la publicación definitiva del Presupuesto de Egresos 2025 en el Periódico Oficial

*Nomenclaturas: 1.- Características del Indicador: C = Claro, R = Relevante, E= Económico, M = Monitoreable y A = Adecuado. 2.- Valoración Características del Indicador: C = Cumple, CP = Cumple Parcialmente y NC = No Cumple

GOBIERNO DEL ESTADO DE NAYARIT

PRESUPUESTO DE EGRESOS DEL ESTADO DE NAYARIT 2025

PRESUPUESTO BASADO EN RESULTADOS

MATRIZ DE INDICADORES PARA RESULTADOS (MIR)

DEPENDENCIA:	Secretaría de Desarrollo Rural (SEDER)	MIR SEDER

PED 2021-2027 CLAVE FUNCIONAL

ODS	E. INEC	E. GEN	FIN	FUN	SF	M	PP	NOMBRE DEL PROGRAMA PRESUPUESTARIO (PP)	PP principal	PP Indirecto	Gasto Corriente	Gasto Inversi.
8	ER4	ER4-10	03	02	04	F	114	Fortalecimiento y Fomento de la Competitividad de Agronegocios, Comercialización e Inocuidad (Sanidad e Inocuidad)	X		X	X

Nombre de Beneficiarios:

Nivel/Resumen Narrativo	Nombre del Indicador	Definición	Fórmula	Unidad de Medida / Frecuencia	Tipo de Indicador / Dimensión a medir	Supuestos	Medios de verificación	Características del Indicador*					
C1A1 Aplicación de plaguicidas (Control Químico) en hectáreas del estado de Nayarit	Porcentaje de hectáreas con Acciones de Control Químico	Mide el porcentaje hectáreas con acciones de control químico realizada de acuerdo al programa del trabajo autorizado en relación a las acciones de control Químico	(Número de Hectáreas con acciones de control químico realizadas/Número de Hectáreas con acciones de control químico programadas)*100	Porcentaje Trimestral	Gestión Eficacia	Existe organizaciones de productores con infraestructura y personal suficiente para realizar y implementar las acciones en aplicación epidemiológica	Departamental De Sanidad E Inocuidad (Manual De Normas) NOM075-FIT-1998 http://www.sagarpa.gob.mx/SENASICA/Paginas/default.aspx	C	C	C	C	C	C
C1A2 Dispersión de insectos benéficos y uso de feromonas (Control Biológico)	Porcentaje de especímenes de Control Biológico realizados	Mide el porcentaje especímenes liberados para control biológico de acuerdo al programa del trabajo autorizado en relación a las acciones realizadas.	(Número de especímenes liberados para control biológico realizados/Número de especímenes liberados para control biológico programados)*100	Porcentaje Trimestral	Gestión Eficacia	Las productores participan en sistemas de reducción de riesgos de contaminación y brindan apoyo en los proyectos biológicos en materia de inocuidad	Departamental De Sanidad E Inocuidad (Manual De Normas) NOM075-FIT-1998 http://www.sagarpa.gob.mx/SENASICA/Paginas/default.aspx	C	C	C	C	C	C
C1A3 Destrucción de productos agrícolas que representen un riesgo de dispersión de plagas y enfermedades (Control Legal)	Porcentaje de productos destruidos con Control Legal que representan riesgos	Mide el porcentaje de productos agrícolas destruidos por control legal que representen un riesgo de dispersión de plagas y enfermedades en los diversos cultivos del Estado	(Porcentaje de fruta destruida para control legal realizada/Porcentaje de fruta destruida para control legal programada)*100	Porcentaje Trimestral	Gestión Eficacia	Existe organizaciones de productores con infraestructura y personal suficiente para realizar y implementar las acciones en aplicación epidemiológica	Departamental De Sanidad E Inocuidad (Manual De Normas) NOM075-FIT-1998 http://www.sagarpa.gob.mx/SENASICA/Paginas/default.aspx	C	C	C	C	C	C
C2A1 Instalación de Red de Trampeo y muestreo en las parcelas centinelas para detectar plagas de manera oportuna	Porcentaje de Trampeo y Muestreo instaladas en parcelas centinelas	Mide el porcentaje de instalación de trampas y muestreo en parcelas centinelas del Estado de Nayarit que permiten detectar plagas oportunamente.	(Número de trampas y parcelas centinelas instaladas/Número de trampas y parcelas centinelas programadas para instalar)*100	Porcentaje Trimestral	Gestión Eficacia	Existe organizaciones de productores con infraestructura y personal suficiente para realizar e implementar las acciones de vigilancia epidemiológica	Departamental De Sanidad E Inocuidad (Manual De Normas) NOM075-FIT-1998 http://www.sagarpa.gob.mx/SENASICA/Paginas/default.aspx	C	C	C	C	C	C
C3A1 Instalación de puntos de verificación fitosanitaria interna	Porcentaje de puntos de verificación fitosanitarios instalados	Mide el porcentaje de puntos de verificación fitosanitarias instaladas para controlar la movilización de vehículos y con ello prevenir la contaminación y las enfermedades transmitidas por el consumo de alimentos	(Número de vehículos revisados en puntos de verificación sanitaria con productos agrícolas contaminados/Número de vehículos revisados en puntos de verificación sanitaria realizado)*100	Porcentaje Trimestral	Gestión Eficacia	Existe organizaciones de productores con infraestructura y personal suficiente para realizar e implementar las acciones de vigilancia epidemiológica		C	C	C	C	C	C
C4A1 Supervisión de las Unidades de Producción en proceso de certificación de los sistemas de inocuidad	Porcentaje supervisiones de las Unidades de producción de los sistemas de inocuidad en proceso de certificación	Mide el porcentaje de unidades de producción supervisadas de os sistemas de inocuidad certificadas	(Unidades de producción certificadas/Unidades de producción en proceso de certificación)*100	Porcentaje Anual	Gestión Eficacia	Se cuenta con personal capacitado para dar seguimiento al proceso de certificación de las unidades de producción agrícola	Departamental De Sanidad E Inocuidad (Manual De Normas) NOM075-FIT-1998 http://www.sagarpa.gob.mx/SENASICA/Paginas/default.aspx	C	C	C	C	C	C
C4A2 Capacitación de las Unidades de Producción de los sistemas de inocuidad	Unidades de producción de los sistemas de inocuidad capacitadas	Mide el porcentaje de capacitaciones realizadas a las unidades de producción de los sistemas de inocuidad	(Número eventos de capacitación a unidades de producción realizadas/Número de Eventos de capacitación a unidades de producción programadas)*100	Porcentaje Anual	Gestión Eficacia	Se cuenta con personal competente para acudir mediante los diagnósticos a las unidades de producción agrícola	Departamental De Sanidad E Inocuidad (Manual De Normas) NOM075-FIT-1998 http://www.sagarpa.gob.mx/SENASICA/Paginas/default.aspx	C	C	C	C	C	C

Nota: Los montos se definirán hasta la publicación definitiva del Presupuesto de Egresos 2025 en el Periódico Oficial

*Nomenclaturas: 1.- Características del indicador: C = Claro, R = Relevante, Ec Económico, M = Monitoreable y A = Adecuado. 2.- Valoración Características del indicador: C = Cumple, CP = Cumple Parcialmente y NC = No Cumple

GOBIERNO DEL ESTADO DE NAYARIT

PRESUPUESTO DE EGRESOS DEL ESTADO DE NAYARIT 2025

PRESUPUESTO BASADO EN RESULTADOS

MATRIZ DE INDICADORES PARA RESULTADOS (MIR)

DEPENDENCIA:	Secretaría de Desarrollo Rural (SEDER)	MIR SEDER

PED 2021-2027 CLAVE FUNCIONAL

ODS	E. REC	E. GEN.	FIN	FUN	SF	M	PP	NOMBRE DEL PROGRAMA PRESUPUESTARIO (PP)	PP principal	PP Indirecto	Gasto Corriente	Gasto Invers
8	ER4	ER4-10	03	02	04	F	114	Fortalecimiento y Fomento de la Competitividad de Agronegocios, Comercialización e Inocuidad (Sanidad e Inocuidad)	X		X	X

Nombre de Beneficiarios:

Nivel/Resumen Narrativo	Nombre del Indicador	Definición	Fórmula	Unidad de Medida Frecuencia	Tipo de Indicador/ Dimensión a medir	Supuestos	Medios de Verificación	Características del Indicador*				
C4A3 Divulgación en los medios de difusión de las Unidades de Producción de los sistemas de Inocuidad	Porcentaje de Medios de difusión entregados (Señalética, trípticos, manuales, posters, lonas) en el Estado	Mide el porcentaje de los medios de difusión entregados a los productores agrícolas del Estado de las unidades de producción de los sistemas de Inocuidad (Señalética, trípticos, manuales, posters, lonas)	(Número de medios de difusión de las unidades de producción entregados/Número de medios de difusión de las unidades de producción programados)*100	Porcentaje Trimestral	Eficacia	Se cuenta con el presupuesto suficiente para solventar económicamente los medios de difusión	Departamento De Sanidad E Inocuidad (Manual De Normas) NOS4015-F17-1998/dz/www.sicaft.gob.mx/81/SICAFI	C	C	C	C	C

Nota: Las metas se definirán hasta la publicación definitiva del Presupuesto de Egresos 2025 en el Periódico Oficial

*Nomenclaturas: 1.- Características del Indicador: C = Claro, R = Relevante, E= Económico, M = Monitoreable y A = Adecuado,
2.- Valoración Características del Indicador: C = Cumple, CP = Cumple Parcialmente y NC = No Cumple

GOBIERNO DEL ESTADO DE NAYARIT

PRESUPUESTO DE EGRESOS DEL ESTADO DE NAYARIT 2025

PRESUPUESTO BASADO EN RESULTADOS

FICHA TÉCNICA DEL PROGRAMA PRESUPUESTAL

I. VINCULACIÓN PLANEACIÓN-PROGRAMACIÓN-PRESUPUESTACIÓN

Plan Estatal de Desarrollo 2021-2027 Eje rector	Eje(s) general (s)	Programa Sectorial o Especial	Objetivo de Desarrollo Sostenible
Competitividad, crecimiento económico y empleo	Reactivación económica	Diversificación económica y agroalimentaria competitiva	Trabajo decente y crecimiento económico

Objetivo general del eje rector: Impulsar la reactivación, el crecimiento económico y el empleo, organizando y capacitando a los diferentes actores de la producción y transformación, fomentando y facilitando la inversión en todas sus modalidades, consolidar el encadenamiento productivo vinculado a la ciencia y la tecnología en sus diferentes etapas y sectores, la competitividad, el emprendimiento y la diversificación económica, para detonar nuevas actividades productivas vinculadas a las potencialidades de cada región del estado y fortalecer las existentes ubicando a Nayarit en el contexto nacional como un estado líder en la producción alimentaria y el turismo en sus diferentes modalidades.

Presupuesto de Egresos 2025

Finalidad funcional del Gasto:	Desarrollo Económico

Programa Presupuestal (PP):

Clave Funcional:	Nombre del PP:	PP principal	PP indirecto	Gasto Corriente	Gasto Invers.
03 02 01 F 112	Fortalecimiento y Fomento de la Competitividad Ganadera	X		X	X

Descripción de la clasificación funcional del PP

Finalidad:	03	Desarrollo Económico
Función:	03 02	Agropecuaria, Silvicultura, Pesca y Caza
Subfunción:	03 02 01	Agropecuaria

II. DESCRIPCIÓN GENERAL DEL PROGRAMA PRESUPUESTAL (PP)

Problemática Principal:

El escaso apoyo en Campañas zoosanitarias permanentemente en salud animal, obras de infraestructura, maquinaria y equipo, apoyo para el mejoramiento en semovientes así como el registro de productores ganaderos limitan el desarrollo económico de la Actividad pecuaria como también los rendimientos productivos en los hatos ganaderos.

Beneficiarios del PP:

Población Potencial:	Población Objetivo:
Productores del sector privado	Productor ganadero

Objetivos Estratégicos del PP:

Fin	Contribuir al desarrollo económico de la Actividad Pecuaria
Propósito	Rendimientos productivos en los hatos ganaderos fortalecidos

III. RESPONSABLES DEL PROGRAMA PRESUPUESTAL (PP)

Dependencia:	SECRETARÍA DE DESARROLLO RURAL (SEDER)
Unidad(es) Responsable(s):	(SEDER)

GOBIERNO DEL ESTADO DE NAYARIT

PRESUPUESTO DE EGRESOS DEL ESTADO DE NAYARIT 2025

PRESUPUESTO BASADO EN RESULTADOS

MATRIZ DE INDICADORES PARA RESULTADOS (MIR)

DEPENDENCIA:	Secretaría de Desarrollo Rural (SEDER)	MIR SEDER

PED 2021-2027 CLAVE FUNCIONAL

ODB	E. REC	E. GEN	FIN	FUN	SF	M	PP	NOMBRE DEL PROGRAMA PRESUPUESTARIO (PP)	PP principal	PP indirecto	Gasto Corriente	Gasto Inversión
8	ER4	ER4-10	03	02	01	F	112	Fortalecimiento y Fomento de la Competitividad Ganadera	X		X	X

Nombre de Beneficiarios:

Nivel/Resumen Narrativo	Nombre del Indicador	Definición	Fórmula	Unidad de Medida Frecuencia	Tipo de Indicador/ Dimensión a medir	Supuestos	Medios de verificación	Características del Indicador* C R E M A
Fin								
Contribuir al desarrollo económico de la Actividad Pecuaria	Porcentaje de becerros comercializados	Mide el grado de producción de becerros versus los comercializados	(Total de becerros comercializados / número de becerros producidos)*100	Porcentaje Anual	Estratégico Eficacia	Que los apoyos no sean suficientes para la explotación de la actividad pecuaria	SEDER (Dirección de Ganadería) SAGARPA, CEFPPN (Fiscalía Estatal para el Fomento y Protección Pecuaria de Nayarit)	C C C C C
Propósito								
Rendimientos productivos en los hatos ganaderos fortalecidos	Incremento de crías hembras nacidas	Mide el rendimiento de reproducción de las vacas	((Número de vacas nacidas año actual / número de vacas nacidas año anterior)-1) * 100	Porcentaje Anual	Estratégico Eficiencia	Mejore las condiciones de agroclimáticas y mercado del ganado, para obtener una mejor productividad en el desarrollo del hato, para una mejor comercialización	SEDER (Dirección de Ganadería) SAGARPA, CEFPPN (Fiscalía Estatal para el Fomento y Protección Pecuaria de Nayarit)	C C C C C
Componente								
C1.- Campañas zoosanitarias permanentemente en salud animal realizadas	Porcentaje de hatos atendidos	Verifica el grado de atención de hatos infectados	(Número de hatos atendidos / número de hatos infectados)*100	Porcentaje Anual	Gestión Eficiencia	Fin falta de insumos reproductivos en tiempo y forma, no se ha logrado contribuir a la erradicación de las enfermedades de los animales en el sector pecuario	SEDER (Dirección de Ganadería) SAGARPA, CEFPPN Nuevo Estilo Para El Fomento Y Protección Pecuaria De Nayarit	C C C C C
C2.- Obras de infraestructura, maquinaria y equipo entregadas	Porcentaje de solicitudes de obras de infraestructura, maquinaria y equipo autorizadas	Mide el grado de atención de solicitudes autorizadas (apoyadas)	(Número de solicitudes autorizadas / número de solicitudes recibidas)*100	Porcentaje Anual	Gestión Eficiencia	Que no se le asigne recurso a este componente	SAGER(Dirección de Ganadería, SAGARPA	C C C C C
C3.- Apoyo con Asistencia Técnica Capacitación y Consultoría otorgada	Porcentaje de solicitudes asistencia técnica, capacitación y consultorías atendidas	Mide el grado de atención de solicitudes	(Número de solicitudes apoyadas / número de solicitudes recibidas)*100	Porcentaje Anual	Gestión Eficiencia	Que el técnico que se le asigne a este componente no sea apto(a)	SEDER (Dirección de Ganadería)	C C C C C
C4.- Proyectos de investigación, validación y transferencia de tecnología apoyados	Número de porcentajes de proyecto de investigación, validación y transferencia de tecnología autorizadas	Mide el grado de proyectos autorizados versus los recibidos	(Número de proyecto autorizados / número de proyectos solicitados) * 100	Porcentaje Anual	Gestión Eficiencia	Que no se aprueben recursos para apoyar el número de proyectos solicitados, no existan convenios con las casas de investigación	SEDER (Dirección de Ganadería)	C C C C C
C5.- Apoyo para adquisición de sementales de registro otorgados	Porcentaje de sementales de registro entregados	Mide el grado de atención de solicitudes de mejoramiento de sementales autorizados	(Número de solicitudes autorizadas / número de solicitudes recibidas)*100	Porcentaje Anual	Gestión Eficiencia	Que aumente el porcentaje de reses para la adquisición de sementales	SEDER (Dirección de Ganadería)	C C C C C

Nota: Las metas se definirán hasta la publicación definitiva del Presupuesto de Egresos 2025 en el Periódico Oficial

*Nomenclaturas: 1.- Características del Indicador: C = Claro, R = Relevante, E= Económico, M = Monitoreable y A = Adecuado.
2.- Valoración Características del Indicador: C = Cumple, CI= Cumple Parcialmente y NO = No Cumple

GOBIERNO DEL ESTADO DE NAYARIT

PRESUPUESTO DE EGRESOS DEL ESTADO DE NAYARIT 2025

PRESUPUESTO BASADO EN RESULTADOS

MATRIZ DE INDICADORES PARA RESULTADOS (MIR)

DEPENDENCIA:	Secretaría de Desarrollo Rural (SEDER)	MIR SEDER

PED 2021-2027 CLAVE FUNCIONAL

ODS	E. REC	E. GEN.	FIN	FUN	SF	M	PP	NOMBRE DEL PROGRAMA PRESUPUESTARIO (PP)	PP principal	PP Indirecto	Gasto Corriente	Gasto Inversi.
8	ER4	ER4-10	03	02	01	F	112	Fortalecimiento y Fomento de la Competitividad Ganadera	X		X	X

Nombre de Beneficiarios:

Nivel/Resumen Narrativo	Nombre del Indicador	Definición	Fórmula	Unidad de Medida Frecuencia	Tipo de Indicador Dimensión a medir	Supuestos	Medios de verificación	Características del indicador*				
								C	R	E	M	A
C6.- Apoyos para el fortalecimiento a la producción pecuaria autorizados	Porcentaje de productores apoyados	Mide el grado de atención de solicitudes de pequeños productores	(Número de solicitudes apoyadas / número de solicitudes recibidas)*100	Porcentaje Anual	Gestión Eficiencia	Que no se ejerzan recursos para dar apoyos	SEDER (Dirección de Ganadería)	C	C	C	C	C
C7.- Registro de productores ganaderos otorgados	Variación porcentual del registro de productores ganaderos	Verifica el registro de productores ganaderos	((Número de productores registrados entre año actual / número de productores registrados en el año anterior)-1)*100	Porcentaje Anual	Gestión Eficiencia	Que no se ejerzan los recursos y que no se cumpla con los requisitos para su registro	SEDER (Dirección de Ganadería)	C	C	C	C	C
Actividades												
C1A1. Realización de campañas zoosanitarias dirigidas a organizaciones de productores y asociaciones ganaderas	Porcentaje de campañas zoosanitarias dirigidas a organizaciones de productores y asociaciones ganaderas	Mide el porcentaje del número de campañas que son dirigidas a organizaciones de productores y asociaciones ganaderas	(Número de campañas realizadas/Número de campañas programadas)*100	Porcentaje Trimestral	Gestión Eficacia	Las campañas zoosanitarias dirigidas a organizaciones de productores y asociaciones ganaderas se realizan satisfactoriamente con el presupuesto asignado para este periodo	SEDER (Dirección de Ganadería)	C	C	C	C	C
C2A1. Difusión y promoción de los programas de subsidios a través de reuniones informativas realizadas por las instituciones oficiales y organizaciones de productores	Porcentaje de reuniones realizadas para la difusión de los programas de subsidios realizadas por las instituciones oficiales y organizaciones de productores	Mide el porcentaje del número reuniones para la difusión de los programas con subsidios	(Total de reuniones realizadas/total de reuniones programadas)*100	Porcentaje Trimestral	Gestión Eficacia	La difusión y promoción de los programas de subsidios se realiza en conjunto de instituciones oficiales y organizaciones de productores se realizan satisfactoriamente en las difusión acordadas del estado con el presupuesto asignado para este periodo	Publicitar Oficial de la Federación página oficial de la SADER, difusión de Ganadería)	C	C	C	C	C
C3A1 Otorgamiento de apoyos a productores con Asistencia Técnica Capacitación y Consultoría otorgada	Porcentaje de productores apoyados con Asistencia Técnica Capacitación y Consultoría otorgada	Mide el porcentaje del número de productores que se benefician con Asistencia Técnica Capacitación y Consultoría	(Número de productores beneficiados con Asistencia Técnica Capacitación y Consultoría/Número de productores que solicitaron Asistencia Técnica Capacitación y Consultoría)*100	Porcentaje Trimestral	Gestión Eficacia	Apoyos otorgados a productores con asistencia técnica, capacitación y consultoría otorgada con el presupuesto asignado Los estándares sanitarios exigidos técnicos, capacitación y consultoría a los productores prevalecen	SEDER (Dirección de Ganadería)	C	C	C	C	C
C4A1. Otorgamiento de apoyo para proyectos de investigación, validación y transferencia de tecnología	Porcentaje de apoyos para elaborar proyectos de investigación, validación y transferencia de tecnología.	Mide el porcentaje del número de apoyos que se brindan para elaborar proyectos de investigación, validación y transferencia de tecnología.	(Total de apoyos otorgados/total de apoyos solicitados)*100	Porcentaje Trimestral	Gestión Eficacia	Se otorgaron apoyos para la elaboración de proyectos de investigación, validación y transferencia de tecnología con el presupuesto autorizado	SEDER (Dirección de Ganadería)	C	C	C	C	C
C5A1. Otorgamiento de apoyo para el mejoramiento genético de sementales	Porcentaje de apoyos otorgados a ganaderos para el mejoramiento genético de sementales	Mide el porcentaje de apoyos que se brindan a ganaderos para el mejoramiento genético de sementales	(Total de apoyos otorgados/Total de apoyos solicitados)*100	Porcentaje Trimestral	Gestión Eficacia	Se otorgan apoyos a ganaderos para el mejoramiento genético de sementales con el presupuesto autorizado	SEDER (Dirección de Ganadería)	C	C	C	C	C

Nota: Las metas se definirán hasta la publicación definitiva del Presupuesto de Egresos 2025 en el Periódico Oficial

*Nomenclaturas: 1.- Características del indicador: C = Claro, R = Relevante, E= Económico, M = Monitoreable y A = Adecuado
2.- Valoración Características del indicador: C = Cumple, CP = Cumple Parcialmente y NC = No Cumple

GOBIERNO DEL ESTADO DE NAYARIT

PRESUPUESTO DE EGRESOS DEL ESTADO DE NAYARIT 2025

PRESUPUESTO BASADO EN RESULTADOS

MATRIZ DE INDICADORES PARA RESULTADOS (MIR)

DEPENDENCIA:	Secretaría de Desarrollo Rural (SEDER)	MIR SEDER

PED 2021-2027 CLAVE FUNCIONAL

ODS	E. REC	E. GEN.	FIN	FUN	SF	M	PP	NOMBRE DEL PROGRAMA PRESUPUESTARIO (PP)	PP principal	PP Indirecto	Gasto Corriente	Gasto Invers.
8	ER4	ER4-10	03	02	01	F	112	Fortalecimiento y Fomento de la Competitividad Ganadera	X		X	X
Nombre de Beneficiarios:												

Nivel/Resumen Narrativo	Nombre del Indicador	Definición	Fórmula	Unidad de Medida Frecuencia	Tipo de Indicador/ Dimensión a medir	Supuestos	Medios de verificación	Características del Indicador*				
C6A1. Autorización de apoyos para el fortalecimiento a la producción pecuaria	Porcentaje de apoyos otorgados para fortalecer la producción pecuaria	Mide el porcentaje del número de apoyos que se otorgan a ganaderos para fortalecer la producción pecuaria	(Total de apoyos otorgados/Total de apoyos solicitados)*100	Porcentaje Trimestral	Gestión Eficacia	Se otorgan apoyos en el Estado de Nayarit para fortalecer la producción pecuaria.	Dirección de Ganadería	C	C	C	C	C
C7A1 otorgamiento de registros de productores ganaderos	Porcentaje de registros otorgados a productores ganaderos	Mide el porcentaje del número de registros que se otorgan a los productores ganaderos	(Total de registros otorgados/Total de registros solicitados)*100	Porcentaje Trimestral	Gestión Eficacia	Se entregan registros a productores ganaderos con la asignación del presupuesto	SEDER (Dirección de Ganadería)	C	C	C		C

Nota: Las metas se definirán hasta la publicación definitiva del Presupuesto de Egresos 2025 en el Periódico Oficial

*Nomenclaturas: 1.- Características del Indicador: C = Claro, R = Relevante, E= Económico, M = Monitoreable y A = Adecuado.
2.- Valoración Características del Indicador: C = Cumple, CP = Cumple Parcialmente y NC = No Cumple

GOBIERNO DEL ESTADO DE NAYARIT
PRESUPUESTO DE EGRESOS DEL ESTADO DE NAYARIT 2025
PRESUPUESTO BASADO EN RESULTADOS

SECRETARÍA DEL TRABAJO Y JUSTICIA LABORAL (STJL)

GOBIERNO DEL ESTADO DE NAYARIT

PRESUPUESTO DE EGRESOS DEL ESTADO DE NAYARIT 2025

PRESUPUESTO BASADO EN RESULTADOS

FICHA TÉCNICA DEL PROGRAMA PRESUPUESTAL

I. VINCULACIÓN PLANEACIÓN-PROGRAMACIÓN-PRESUPUESTACIÓN

Plan Estatal de Desarrollo 2021-2027 Eje rector	Eje(s) general (s)	Programa Sectorial o Especial	Objetivo de Desarrollo Sostenible
Gobernanza, seguridad y cultura de la legalidad, Competitividad, crecimiento económico y empleo	Reactivación económica, Seguridad y justicia	Justicia Laboral y Mayor Productividad	Paz, justicia e instituciones sólidas

Objetivo general del eje rector: Implementar un gobierno honesto, respetuoso, ajeno a la frivolidad y al dispendio, donde se respeten los derechos de las y los nayaritas sin ninguna distinción, fortaleciendo la seguridad ciudadana y comunitaria mediante acciones colaborativas de prevención del delito y acceso a una justicia pronta y cumplida, impulsando de esta forma las condiciones para una convivencia pacífica que permita el desarrollo integral de la sociedad, la inversión y el empleo., Impulsar la reactivación, el crecimiento económico y el empleo, organizando y capacitando a los diferentes actores de la producción y transformación, fomentando y facilitando la inversión en todas sus modalidades, consolidar el encadenamiento productivo vinculado a la ciencia y la tecnología en sus diferentes etapas y sectores, la competitividad, el emprendimiento y la diversificación económica, para detonar nuevas actividades productivas vinculadas a las potencialidades de cada región del estado y fortalecer las existentes ubicando a Nayarit en el contexto nacional como un estado líder en la producción alimentaria y el turismo en sus diferentes modalidades.

Presupuesto de Egresos 2025

Finalidad funcional del Gasto:	Desarrollo Económico

Programa Presupuestal (PP):

Clave Funcional:	Nombre del PP:	PP principal	PP Indirecto	Gasto Corriente	Gasto Invers.
03 01 02 G 107	Procuración e Impartición de Justicia Laboral	X		X	X

Descripción de la clasificación funcional del PP

Finalidad:	03	Desarrollo Económico
Función:	03 01	Asuntos Económicos, Comerciales y Laborales en General
Subfunción:	03 01 02	Asuntos Laborales en General

II. DESCRIPCIÓN GENERAL DEL PROGRAMA PRESUPUESTAL (PP)

Problemática Principal:

Los Trabajadores y Patrones de 18 años o más y Empresas del Sector Privado perciben insuficiente agilidad en la solución de asuntos legales y conocimiento de la Ley Laboral en Nayarit.

Beneficiarios del PP:

Población Potencial:	Población Objetivo:
Trabajadores y Patrones de la iniciativa privada con algún problema o inquietud laboral en Nayarit.	Trabajadores y Patrones de 18 años o más y Empresas de la iniciativa privada con algun problema o inquietud laboral en Nayarit.

Objetivos Estratégicos del PP:

Fin	Contribuir a la reducción de conflictos laborales mediante el seguimiento de la legislación laboral, fortaleciendo la impartición de Justicia Laboral en el estado de Nayarit
Propósito	Los Trabajadores y Patrones de 18 años o más y Empresas del Sector Privado con conflictos laborales perciben agilidad en la solución de asuntos legales

III. RESPONSABLES DEL PROGRAMA PRESUPUESTAL (PP)

Dependencia:	SECRETARÍA DEL TRABAJO Y JUSTICIA LABORAL (STJL)
Unidad(es) Responsable(s):	(STJL)

GOBIERNO DEL ESTADO DE NAYARIT

PRESUPUESTO DE EGRESOS DEL ESTADO DE NAYARIT 2025

PRESUPUESTO BASADO EN RESULTADOS

MATRIZ DE INDICADORES PARA RESULTADOS (MIR)

DEPENDENCIA:	Secretaría del Trabajo y Justicia Laboral (STJL)	MIR STJL

PED 2021-2027 CLAVE FUNCIONAL

ODS	E. REC	E. GEN.	FIN	FUN	SF	M	PP	NOMBRE DEL PROGRAMA PRESUPUESTARIO (PP)	PP principal	PP indirecto	Gasto Corriente	Gasto Inversión
16	ER4	ER4-10	03	01	02	G	107	Procuración e Impartición de Justicia Laboral	X		X	X

Nombre de Beneficiarios:

Nivel/Resumen Narrativo	Nombre del Indicador	Definición	Fórmula	Unidad de Medida / Frecuencia	Tipo de Indicador / Dimensión a medir	Supuestos	Medios de verificación	Características del indicador*				
								C	R	E	M	A
Fin												
Coninbuir a la reducción de conflictos laborales mediante el seguimiento de la legislación laboral, fortaleciendo la impartición de Justicia Laboral en el estado de Nayarit	Variación porcentual de conflictos laborales de trabajo en el estado de Nayarit	Mide los conflictos laborales de trabajo de jurisdicción local del estado Nayarit un año conforme al otro	((Número de conflictos laborales de trabajo en estado de Nayarit del año actual/ Número de conflictos laborales de trabajo en estado de Nayarit del año anterior) -1)*100)	Variación Porcentual / Anual	Estratégico / Eficacia	Este objetivo se ve dispuesto del interés económico, estabilidad sobre Relaciones Laborales en Jurisdicción Local	INEGI, Secretaría Registro Administrativo de la Procuraduría de la Defensa del Trabajo y de la Junta Local de Conciliación y Arbitraje dependiente de la Secretaría del Trabajo y Justicia Laboral	C	C	C	C	C
Propósito												
Los Trabajadores y Patrones de 18 años o más y Empresas del Sector Privado con conflictos laborales perciben agilidad en la solución de asuntos legales	Porcentaje de expedientes laborales resueltos	Mide los expedientes laborales resueltos conforme a la Ley Federal del Trabajo y atribuciones por la Procuraduría de la Defensa del Trabajo y la Junta Local de Conciliación y Arbitraje mediante resolución, Conciliación o Desistimiento	(Número de expedientes laborales Resueltos / Número de expedientes laborales en proceso del año actual más el año anterior)*100	Porcentaje / Anual	Estratégico / Eficiencia	Los otros procesos de los expedientes se resuelven por el tribunal laboral	Registros Administrativos de la Procuraduría de la Defensa del Trabajo y de la Junta Local de Conciliación y Arbitraje dependiente de la Secretaría del Trabajo y Justicia Laboral	C	C	C	C	C
Componente												
C1. Asesoría a trabajadores con constancia en conflicto legal laboral por la Procuraduría de la Defensa del Trabajo (PDT) recibidas	Porcentaje de constancias de no conciliación a Trabajadores con asesoría recibidas	El indicador permite conocer, del total de asesorías con orientación de cálculo emitidas por la Procuraduría de la Defensa del Trabajo (PDT), cuántas constancias de no conciliación a trabajadores fueron emitidas por el Centro de Conciliación Laboral en Nayarit, estas últimas definen los asuntos que serán llevados a audiencias en los tribunales laborales.	(Número de constancias de no conciliación a Trabajadores con asesoría recibidas / Número de constancias de cálculo a Trabajadores elaboradas en las asesorías otorgadas por la PDT)*100	Porcentaje / Semestral	Gestión / Eficacia	El Centro de Conciliación Laboral cuenta a los trabajadores en conflicto laboral.	Registros Administrativos de la Procuraduría de la Defensa del Trabajo dependiente de la Secretaría del Trabajo y Justicia Laboral	C	C	C	C	C
C2. Representación de Trabajadores en audiencias ante la Junta de Conciliación y Arbitraje y Tribunales Laborales por la Procuraduría de la Defensa del Trabajo realizados	Porcentaje de audiencias señaladas por la autoridad laboral representadas por la PDT	Mide el grado de atención de la Procuraduría de la Defensa del Trabajo (PDT) a la representación o comparecencia legal de los trabajadores a las audiencias ante la autoridad de los tribunales laborales.	(Número de audiencias señaladas por la autoridad laboral representadas por la PDT / Número de audiencias señaladas por la autoridad laboral)*100	Porcentaje / Semestral	Gestión / Eficacia	Programación de audiencias de la autoridad laboral realizada	Registros Administrativos de la Procuraduría de la Defensa del Trabajo dependiente de la Secretaría del Trabajo y Justicia Laboral	C	C	C	C	C
C3. Expedientes de juicios laborales atendidos por la Junta Local de Conciliación y Arbitraje concluidos	Porcentaje de expedientes de juicio concluidos	Mide la conclusión de los expedientes de juicios atrasados derivados de la conclusión por convenio y desistimiento de la etapa de conciliación o por laudo concluido conforme a la Ley Federal del Trabajo por la Junta Local de Conciliación y Arbitraje; hasta que concluyan todos, esta junta desaparecerá.	(Número de expedientes de juicios por medios alternos de conciliación concluidos + Número de expedientes por laudo concluidos) / Número de expedientes de juicios en proceso rezagados) * 100	Porcentaje / Semestral	Gestión / Eficacia	Conciliación entre las partes en conflicto o continuación con el proceso legal, medible por el Patrón y el trabajador	Registros Administrativos de la Junta de Conciliación y Arbitraje dependiente de la Secretaría del Trabajo y Justicia Laboral	C	C	C	C	C
C4. Asesorías legales a Patrones con conflicto laboral proporcionadas	Porcentaje de patrones asesorados	Mide las asesorías de patrones atendidos con conflicto laboral y seguimiento de inspección a través de información apegada a la Ley Federal del Trabajo y Normas oficiales por la Dirección del Trabajo y Previsión Social	(Número de patrones asesorados / Número patrones notificados para asesorías) * 100	Porcentaje / Semestral	Gestión / Eficacia	Los patrones acuden a la Dirección del Trabajo y Previsión Social a asesoría	Registros Administrativos de la Dirección del Trabajo y Previsión Social dependiente de la Secretaría del Trabajo y Justicia Laboral	C	C	C	C	C

Nota: Las metas se definirán hasta la publicación definitiva del Presupuesto de Egresos 2025 en el Periódico Oficial

*Nomenclatura: 1.- Características del indicador: C = Claro, R = Relevante, E= Económico, M = Monitoreable y A = Adecuado. 2.- Valoración Características del indicador: C = Cumple, CP = Cumple Parcialmente y NC = No Cumple

GOBIERNO DEL ESTADO DE NAYARIT

PRESUPUESTO DE EGRESOS DEL ESTADO DE NAYARIT 2025

PRESUPUESTO BASADO EN RESULTADOS

MATRIZ DE INDICADORES PARA RESULTADOS (MIR)

DEPENDENCIA:	Secretaría del Trabajo y Justicia Laboral (STJL)	MIR STJL

PED 2021-2027 CLAVE FUNCIONAL

ODS	E. REC	E. GEN.	FIN	FUN	SF	M	PP	NOMBRE DEL PROGRAMA PRESUPUESTARIO (PP)	PP principal	PP Indirecto	Gasto Corriente	Gasto Inversión
16	ER4	ER4-10	03	01	02	G	107	Procuración e Impartición de Justicia Laboral	X		X	X

Nombre de Beneficiarios:

Nivel/Resumen Narrativo	Nombre del Indicador	Definición	Fórmula	Unidad de Medida/ Frecuencia	Tipo de Indicador/ Dimensión a medir	Supuestos	Medios de Verificación	Características del Indicador*				
								C	C	C	C	C
C5. Inspecciones ordinarias y extraordinarias, asesoría y asistencia técnica de condiciones generales de trabajo y condiciones de seguridad y salud en el trabajo realizadas	Porcentaje de expedientes de inspección integrados a los centros de trabajo cumplidos conforme a la Ley	Mide los expedientes levantados o integrados a los centros de trabajo que dieron cumplimiento a la Ley y/o solventaron las observaciones hechas en las actas de inspecciones ordinarias y extraordinarias; conforme a las asesoría y asistencia técnica realizadas de condiciones generales de trabajo y condiciones de seguridad y salud en el trabajo en apego a la Ley Federal del Trabajo y la normatividad laboral.	(Número de expedientes de inspección integrados a los centros de trabajo cumplidos conforme a la Ley en el año actual más el año anterior / Número de expedientes de inspección integrados a los centros de trabajo en el año actual más el año anterior) * 100	Porcentaje Semestral	Gestión Eficacia	El Instituto Mexicano del Seguro Social (IMSS) e Secretaría de Hacienda y Crédito Público (SHCP) solicitan inspección respectiva a conforme a las prescripciones marcadas en la ley correspondiente.	Registros Administrativos de la Dirección de Trabajo y Previsión Social dependiente de la Secretaría del Trabajo y Justicia Laboral	C	C	C	C	C
Actividades								C	R	E	M	A
C1A1 Realización de Asesoría Legal Laboral a Trabajadores	Porcentaje de asesorías a trabajadores realizadas	Mide las asesorías realizadas a trabajadores de manera presencial o a distancia que se presentan ante la Procuraduría de la Defensa del Trabajo (PDT), dependiente de la Secretaría del Trabajo y Justicia Laboral.	(Número de asesorías a trabajadores realizadas / Número de asesorías a trabajadores solicitadas)*100	Porcentaje Trimestral	Gestión Eficacia	Trabajadores que solicitan asesoría a la Procuraduría de la Defensa del Trabajo acuden	Registros Administrativos de la Procuraduría de la Defensa del Trabajo dependiente de la Secretaría del Trabajo y Justicia Laboral	C	C	C	C	C
C1A2 Implementación de caravanas móviles informativas	Porcentaje de caravanas móviles realizadas	Mide las caravanas móviles informativas realizadas por la Secretaría del Trabajo y Justicia Laboral en los diferentes municipios del Estado de Nayarit	(Número de caravanas móviles informativas realizadas / Número de caravanas móviles informativas programadas)*100	Porcentaje Trimestral	Gestión Eficacia	Municipios proporcionan o facilitan espacios	Registros Administrativos de la Procuraduría de la Defensa del Trabajo dependiente de la Secretaría del Trabajo y Justicia Laboral	C	C	C	C	C
C2A1 Recepción de constancias de no conciliación a trabajadores para demanda elaboradas	Porcentaje de demandas a Trabajadores elaboradas	Mide la elaboración de las demandas laborales elaboradas conforme a los procesos y términos que marca la Ley	(Número de demandas a trabajadores elaboradas / Número de demandas a trabajadores solicitadas)*100	Porcentaje Trimestral	Gestión Eficacia	Trabajadores solicitan la constancia de no conciliación	Registros Administrativos de la Procuraduría de la Defensa del Trabajo dependiente de la Secretaría del Trabajo y Justicia Laboral	C	C	C	C	C
C2A2 Presentación de la demanda ante el tribunal laboral	Porcentaje de demandas elaboradas a trabajadores por la procuraduría presentadas al tribunal laboral	Mide las demandas presentadas ante el Tribunal Laboral para el inicio del proceso laboral	(Número de demandas elaboradas a trabajadores por la procuraduría presentadas al tribunal laboral / Número de demandas elaboradas a trabajadores por la procuraduría)*100	Porcentaje Trimestral	Gestión Eficacia	La demanda cumple con los requisitos de ley	Registros Administrativos de la Procuraduría de la Defensa del Trabajo dependiente de la Secretaría del Trabajo y Justicia Laboral	C	C	C	C	C
C3A1 Elaboración de conciliación entre las partes en conflicto laboral	Porcentaje de conciliaciones aceptadas	Mide la conclusión (convenio, desistimiento y no conciliación) mediante medios alternos que se solucionan entre las partes en conflicto laboral (trabajadores y patronos)	(Número de conciliaciones aceptadas / Número de conciliaciones atendidas)*100	Porcentaje Trimestral	Gestión Eficacia	Patrones y Trabajadores llegan a un acuerdo en la conciliación	Registros Administrativos de la Junta Local de Conciliación y Arbitraje dependiente de la Secretaría del Trabajo y Justicia Laboral	C	C	C	C	C
C3A2 Conclusión de las etapas del procedimiento señalado en la Ley Federal del Trabajo para la resolución del conflicto laboral	Porcentaje de expedientes en etapas procesales concluidos	Mide la conclusión de las etapas de los expedientes (Conciliación, demandas, excepciones, replica y contrarréplica), (Ofrecimiento y Admisión de pruebas), (Calificación de pruebas y Desahogo), (Cierre de Instrucción) y (Proyecto de laudo).	(Número de expedientes en etapas procesales concluidas / Número de expedientes en etapas procesales registrados)*100	Porcentaje Trimestral	Gestión Eficacia	Se llega a un acuerdo y no se continua con el proceso legal	Registros Administrativos de la Junta Local de Conciliación y Arbitraje dependiente de la Secretaría del Trabajo y Justicia Laboral	C	C	C	C	C

Nota: Los meses se definirán hasta la publicación definitiva del Presupuesto de Egresos 2025 en el Periódico Oficial

*Nomenclaturas: 1.- Características del indicador: C = Claro, R = Relevante, E= Económico, M = Monitoreable y A = Aprendizaje.
2 - Valoración Características del Indicador: C = Cumple, CP = Cumple Parcialmente y NC = No Cumple

GOBIERNO DEL ESTADO DE NAYARIT

PRESUPUESTO DE EGRESOS DEL ESTADO DE NAYARIT 2025

PRESUPUESTO BASADO EN RESULTADOS

MATRIZ DE INDICADORES PARA RESULTADOS (MIR)

DEPENDENCIA:	Secretaría del Trabajo y Justicia Laboral (STJL)	MIR STJL

PED 2021-2027 CLAVE FUNCIONAL

ODS	E. REC	E. GEN.	FIN	FUN	SF	M	PP	NOMBRE DEL PROGRAMA PRESUPUESTARIO (PP)	PP principal	PP Indirecto	Gasto Corriente	Gasto Invers.
16	ER4	ER4-10	03	01	02	G	107	Procuración e Impartición de Justicia Laboral	X		X	X

Nombre de Beneficiarios:

Nivel/Resumen Narrativo	Nombre del Indicador	Definición	Fórmula	Unidad de Medida Frecuencia	Tipo de Indicador/ Dimensión a medir	Supuestos	Medios de verificación	Características del Indicador*				
C3A3 Procedimiento de amparo ante la resolución de laudos	Porcentaje de expedientes con laudos recurridos por amparo recibidos por la junta de conciliación	Mide los expedientes de laudos recurridos por el recurso de amparo indirecto en contra de la resolución efectuada por la autoridad laboral.	(Número de expedientes con laudos con amparos recibidos por la junta de conciliación / Número de expedientes con laudos emitidos por el tribunal laboral) *100	Porcentaje Trimestral	Gestión Eficacia	Partes o terceros se inconforman por la resolución del laudo emitido	Registros Administrativos de la Junta Local de Conciliación y Arbitraje dependiente de la Secretaría del Trabajo y Justicia Laboral	C	C	C	C	C
C4A1 Realización de Asesorías Legales a patrones en conflicto	Porcentaje de quejas recibidas factibles a notificar para asesorías legales a Patrones	Mide las quejas de trabajadores inconformes recibidas atendidas con notificación para Asesorías a Patrones con conflictos legales y seguimiento de Inspección a través de información apegada a la Ley Federal del Trabajo y Normas oficiales	(Número de quejas recibidas factibles a notificar para asesorías legales a Patrones / Número de quejas recibidas) * 100	Porcentaje Trimestral	Gestión Eficacia	Se reciben quejas de inconformidad	Registros Administrativos de la Dirección del Trabajo y Previsión Social dependiente de la Secretaría del Trabajo y Justicia Laboral	C	C	C	C	C
C5A1 Elaboración y seguimiento de inspecciones ordinarias y extraordinarias.	Porcentaje de actas de inspección Ordinarias y Extraordinarias elaboradas	Mide la elaboración de las actas de inspección Ordinarias y Extraordinarias mediante la visita del inspector a solicitud del Instituto Mexicano del Seguro Social (IMSS), Secretaría de Hacienda y Crédito Público (SHCP), o por competencia conforme a los procedimientos marcados en la ley. Actas Ordinarias y Extraordinarias: Formalización del Empleo, Reparto de Utilidades a los trabajadores y Condiciones generales de trabajo	(Número de actas de inspección Ordinarias y Extraordinarias elaboradas / Número de actas de inspección Ordinarias y Extraordinarias elaboradas solicitadas) * 100	Porcentaje Trimestral	Gestión Eficacia	El Instituto Mexicano del Seguro Social (IMSS), Secretaría de Hacienda y Crédito Público (SHCP), o por competencia solicitan la inspección	Registros Administrativos de la Dirección del Trabajo y Previsión Social dependiente de la Secretaría del Trabajo y Justicia Laboral	C	C	C	C	C
C5A2 Elaboración de asesorías de asistencia técnicas de condiciones generales de trabajo y de condiciones generales de seguridad y salud en el trabajo.	Porcentaje de actas de asesorías de asistencia técnicas elaboradas	Mide la elaboración de actas de inspección de asesoría y asistencia técnica de condiciones generales de trabajo y condiciones generales de seguridad y salud en el trabajo conforme a los procedimientos marcados en la ley, a los centros de trabajo.	(Número de actas de asesorías de asistencia técnicas elaboradas / Número de actas de asesorías de asistencia técnicas programadas) * 100	Porcentaje Trimestral	Gestión Eficacia	Conforme al procedimiento que marque la ley correspondiente	Registros Administrativos de la Dirección del Trabajo y Previsión Social dependiente de la Secretaría del Trabajo y Justicia Laboral	C	C	C	C	C

Nota: Las metas se definirán hasta la publicación definitiva del Presupuesto de Egresos 2025 en el Periódico Oficial

*Nomenclaturas: 1.- Características del Indicador: C = Claro, R = Relevante, E= Económico, M = Monitoreable y A = Adecuado.
2.- Valoración Características del Indicador: C = Cumple, CP = Cumple Parcialmente y NC = No Cumple

GOBIERNO DEL ESTADO DE NAYARIT

PRESUPUESTO DE EGRESOS DEL ESTADO DE NAYARIT 2025

PRESUPUESTO BASADO EN RESULTADOS

FICHA TÉCNICA DEL PROGRAMA PRESUPUESTAL

I. VINCULACIÓN PLANEACIÓN-PROGRAMACIÓN-PRESUPUESTACIÓN

Plan Estatal de Desarrollo 2021-2027 Eje rector	Eje(s) general (s)	Programa Sectorial o Especial	Objetivo de Desarrollo Sostenible
Disminuir la Pobreza y Desigualdad, Competitividad, crecimiento económico y empleo	Reactivación económica, Desigualdades	Justicia Laboral y Mayor Productividad	Trabajo decente y crecimiento económico

Objetivo general del eje rector: Reducir la pobreza y la desigualdad procurando la atención de los derechos y necesidades básicas de los sectores más vulnerables, reforzando su desarrollo bajo los principios de identidad y libre determinación mediante la instrumentación de acciones y programas de igualdad sustantiva que generen las condiciones para que las personas que al día de hoy enfrentan esta situación puedan acceder a la educación, los servicios de salud, una alimentación adecuada y a un trabajo que les permita vivir en paz y progresar en un entorno de bienestar.; Impulsar la reactivación, el crecimiento económico y el empleo, organizando y capacitando a los diferentes actores de la producción y transformación, fomentando y facilitando la inversión en todas sus modalidades, consolidar el encadenamiento productivo vinculado a la ciencia y la tecnología en sus diferentes etapas y sectores, la competitividad, el emprendimiento y la diversificación económica, para detonar nuevas actividades productivas vinculadas a las potencialidades de cada región del estado y fortalecer las existentes ubicando a Nayarit en el contexto nacional como un estado líder en la producción alimentaria y el turismo en sus diferentes modalidades.

Presupuesto de Egresos 2025

Finalidad funcional del Gasto:	Desarrollo Económico

Programa Presupuestal (PP):

Clave Funcional:	Nombre del PP:	PP principal	PP Indirecto	Gasto Corriente	Gasto Invers.
03 01 02 F 109	Fortalecimiento de la Vinculación Laboral, Capacitación y Al Autoempleo	X		X	X

Descripción de la clasificación funcional del PP

Finalidad:	03	Desarrollo Económico
Función:	03 01	Asuntos Económicos, Comerciales y Laborales en General
Subfunción:	03 01 02	Asuntos Laborales en General

II. DESCRIPCIÓN GENERAL DEL PROGRAMA PRESUPUESTAL (PP)

Problemática Principal:

En el Estado existe gran cantidad de personas que no tienen empleo y están en edad productiva

Beneficiarios del PP:

Población Potencial:	Población Objetivo:
Población Estatal	Población en busca de un empleo

Objetivos Estratégicos del PP:

Fin	Contribuir al fortalecimiento del empleo en el estado de Nayarit
Propósito	P1.- Buscadores de empleo son colocados en empresas propias o externas en todo el estado
Propósito	P1.- Buscadores de empleo son colocados en empresas propias o externas en todo el estado

III. RESPONSABLES DEL PROGRAMA PRESUPUESTAL (PP)

Dependencia:	SECRETARÍA DEL TRABAJO Y JUSTICIA LABORAL (STJL)
Unidad(es) Responsable(s):	(STJL)

GOBIERNO DEL ESTADO DE NAYARIT

PRESUPUESTO DE EGRESOS DEL ESTADO DE NAYARIT 2025

PRESUPUESTO BASADO EN RESULTADOS

MATRIZ DE INDICADORES PARA RESULTADOS (MIR)

DEPENDENCIA:	Secretaría del Trabajo y Justicia Laboral (STJL)	MIR STJL

PED 2021-2027 CLAVE FUNCIONAL

ODS	E. REC	E. GEN.	FIN	FUN	SF	M	PP	NOMBRE DEL PROGRAMA PRESUPUESTARIO (PP)	PP principal	PP Indirecto	Gasto Corriente	Gasto Invers.
8	ER4	ER4-10	03	01	02	F	109	Fortalecimiento de la Vinculación Laboral, Capacitación y Al Autoempleo	X		X	X

Nombre de Beneficiarios:

Nivel/Resumen Narrativo	Nombre del Indicador	Definición	Fórmula	Unidad de Medida Frecuencia	Tipo de Indicador/ Dimensión a medir	Supuestos	Medios de verificación	Características del indicador*
Fin								C R E M A
Contribuir al fortalecimiento del empleo en el estado de Nayarit	Tasa neta de ocupación en el Estado	Intensificar la implementación de mecanismos de vinculación laboral con mayor cobertura e impacto	(Población total ocupada / Población total en edad de trabajar, 14 años y más)	Tasa / Anual	Estratégico / Eficacia	Dependa del crecimiento poblacional en la entidad y de su incorporación a la población económicamente activa.	STPS - INEGI, Encuesta Nacional de Ocupación y Empleo	C C C C C
Propósito								C R E M A
P1.- Buscadores de empleo son colocados en empresas propias o externas en todo el estado	Variación porcentual de colocación de buscadores de empleo	Mide el fortalecimiento del seguimiento en cada envío de buscadores de empleo hacia las empresas para verificar si encontraron o no un empleo	((Buscadores de empleo colocados en el año actual / Buscadores de empleo colocados en el año anterior) - 1) * 100	Variación Porcentual / Anual	Estratégico / Eficacia	Dependa del comportamiento del mercado laboral en la entidad y la colocación de los buscadores de empleo.	Servicio Nacional de Empleo Nayarit, Coordinaciones de Intermediación Laboral, Fomento al Auto Empleo, Apoyo de Capacitación para la Empleabilidad, Movilidad Laboral https://elsevier.stjl.gob.mx, https://elsevier.servicio.gob	C C C C C
P1.- Buscadores de empleo son colocados en empresas propias o externas en todo el estado	Porcentaje de municipios con cobertura de colocación	Mide en que grado se está llevando a todo el estado los beneficios de los diferentes servicios del programa de apoyo al empleo y los servicios de vinculación laboral	(Número de municipios donde se colocaron buscadores de empleo/Número de municipios del Estado) * 100	Porcentaje / Anual	Estratégico / Eficacia	Dependa de las empresas que marcan sus vacantes en los distintos municipios y del acceso a los servicios de vinculación por parte de los buscadores de empleo.	Servicio Nacional de Empleo Nayarit, Coordinación de Intermediación Laboral, Fomento al Auto Empleo, Apoyo de Capacitación para la Empleabilidad, Movilidad Laboral https://elsevier.stjl.gob.mx,	C C C C C
Componente								C R E M A
C1.- Vacantes de empleo Estatales Captadas	CVE= Porcentaje de Captación de Vacantes Estatales	Brindar atención en la cobertura de vacantes en todas las empresas del estado	(Vacantes Captadas/Vacantes Programadas)*100	Porcentaje / Trimestral	Gestión / Eficacia	Crecimiento del empleo en la entidad	Servicio Nacional de Empleo Nayarit, Coordinación de Intermediación Laboral https://elsevier.stjl.gob.mx/	C C C C C
C2.- Solicitantes buscadores de empleo atendidos, Estatales	SAE= Porcentaje de Solicitantes Atendidos Estatales	Dar atención y servicio a las solicitudes de todo tipo en la entidad garantizando la cobertura y el impacto	(Solicitantes Atendidos/Solicitantes que solicitan servicio)*100	Porcentaje / Trimestral	Gestión / Eficacia	Afluencia de buscadores de empleo que acuden a las oficinas del Servicio Nacional de Empleo	Servicio Nacional de Empleo Nayarit, Coordinaciones de Intermediación Laboral, Fomento al Auto Empleo, Apoyo de Capacitación para la Empleabilidad, Movilidad Laboral https://elsevier.stjl.gob.mx,	C C C C C

Nota: Las metas se definirán hasta la publicación definitiva del Presupuesto de Egresos 2025 en el Periódico Oficial

*Nomenclaturas: 1.- Características del indicador: C = Claro, R = Relevante, E= Económico, M = Monitoreable y A = Adecuado.
2.- Valoración Características del indicador C = Cumple, CP = Cumple Parcialmente y NC = No Cumple

GOBIERNO DEL ESTADO DE NAYARIT

PRESUPUESTO DE EGRESOS DEL ESTADO DE NAYARIT 2025

PRESUPUESTO BASADO EN RESULTADOS

MATRIZ DE INDICADORES PARA RESULTADOS (MIR)

DEPENDENCIA:	Secretaría del Trabajo y Justicia Laboral (STJL)	MIR STJL

PED 2021-2027 CLAVE FUNCIONAL

ODS	E REC	E. GEN	FIN	FUN	SP	M	PP	NOMBRE DEL PROGRAMA PRESUPUESTARIO (PP)	PP principal	PP indirecto	Gasto Corriente	Gasto Invers.
8	ER4	ER4-10	03	01	02	F	109	Fortalecimiento de la Vinculación Laboral, Capacitación y Al Autoempleo	X		X	X
Nombre de Beneficiarios:												

Nivel/Resumen Narrativo	Nombre del Indicador	Definición	Fórmula	Unidad de Medida Frecuencia	Tipo de Indicador/ Dimensión a medir	Supuestos	Medios de verificación	Características del indicador*				
C3.- Colocación de buscador de empleo eficiente	EC= Porcentaje de Eficiencia en la colocación	Garantizar la cobertura de la vacante ante los empresarios	(Solicitantes Colocados/Solicitantes Enviados)*100	Porcentaje Trimestral	Gestión Eficiencia	En función del mercado de trabajo, oferta y demanda de empleos.	Servicio Nacional de Empleo Nayarit, Coordinaciones de Intermediación Laboral Fomento al Auto Empleo, Apoyo de Capacitación para la Empleabilidad, Movilidad Laboral https://sisgaew.stps.gob.mx, https://sisgaew.empleo.gob	C	C	C	C	C
C4.- Solicitantes buscadores de empleo satisfechos	PS= Porcentaje de Solicitantes Satisfechos	Garantizar la colocación de los buscadores de empleo	(Solicitantes Colocados/Solicitantes Atendidos)*100	Porcentaje Trimestral	Gestión Calidad	Depende del comportamiento del mercado de trabajo, oferta y demanda de empleos.	Servicio Nacional de Empleo Nayarit, Coordinaciones de Intermediación Laboral, Fomento al Auto Empleo, Apoyo de Capacitación para la Empleabilidad, Movilidad Laboral https://sisgaew.stps.gob.mx, https://sisgaew.empleo.gob	C	C	C	C	C
Actividades								C	R	E	M	A
C1A1. Apertura de espacios de vacantes y plaza de vacantes para buscadores de empleo con discapacidad y adultos mayores	Porcentaje de espacios de vacantes y plaza de vacantes aperturados para buscadores de empleo con discapacidad y adultos mayores	Mide la apertura de Espacios de vacantes y plaza de vacantes para la reducción de las dificultades que enfrentan para insertarse en el mercado laboral buscadores de empleo con discapacidad y adultos mayores	(Espacios de vacantes y plaza de vacantes aperturados para buscadores de empleo con discapacidad y adultos mayores /Espacios de vacantes y plaza de vacantes programados a aperturar para buscadores de empleo con discapacidad y adultos mayores)*100	Porcentaje Trimestral	Gestión Eficacia	Depende del comportamiento del mercado laboral en la entidad y espacios aperturados para los buscadores de empleo con discapacidad y adultos mayores.	Servicio Nacional de Empleo Nayarit,Coordinación de Intermediación Laboral https://sisgaew.empleo.gob.mx.	C	C	C	C	C
C1A2.- Captación de vacantes y plaza de vacantes de empleo para encontrar opciones de trabajo acordes a un perfil laboral mediante el servicio gratuito de bolsa de trabajo.	Porcentaje de vacantes y plaza de vacantes captadas de empleo	Mide las vacantes y plaza de vacantes captadas de empleo para encontrar opciones de trabajo acordes a un perfil laboral mediante el servicio gratuito de bolsa de trabajo.	(Vacantes y plaza de vacantes de empleo captadas/Vacantes y plaza de vacantes de empleo programadas a captar)*100	Porcentaje Trimestral	Gestión Eficacia	Crecimiento del empleo en la entidad.	Coordinación de Intermediación Laboral https://sisgaew.empleo.gob.mx	C	C	C	C	C
C1A3 Proporcionamiento de un mecanismo de contacto directo entre el buscador de empleo y las empresas que ofertan vacantes y plazas de vacantes.	Porcentaje vacantes y plazas de vacantes con mecanismos de contacto directo entre el buscador de empleo y las empresas que las ofertan gestionadas	Mide el porcentaje de vacantes y plazas vacantes con mecanismo de contacto directo entre el buscador de empleo y las empresas que ofertan vacantes y plazas de vacantes.	(Vacantes y plazas de vacantes con mecanismos de contacto directo entre el buscador de empleo y las empresas que las ofertan gestionadas/Vacantes y plazas de vacantes con mecanismos de contacto directo entre el buscador de empleo y las empresas que las ofertan programadas)*100	Porcentaje Trimestral	Gestión Eficacia	Crecimiento del empleo en la entidad.	Servicio Nacional de Empleo Nayarit, Coordinación de Intermediación Laboral https://sisgaew.empleo.gob.mx.	C	C	C	C	C

Nota: Las metas se definirán hasta la publicación definitiva del Presupuesto de Egresos 2025 en el Periódico Oficial

*Nomenclaturas: 1.- Características del indicador: C = Claro, R = Relevante, E= Económico, M = Monitoreable y A = Adecuado.
2.- Valoración Características del indicador: C = Cumple, CP = Cumple Parcialmente y NC = No Cumple

GOBIERNO DEL ESTADO DE NAYARIT

PRESUPUESTO DE EGRESOS DEL ESTADO DE NAYARIT 2025

PRESUPUESTO BASADO EN RESULTADOS

MATRIZ DE INDICADORES PARA RESULTADOS (MIR)

DEPENDENCIA:	Secretaría del Trabajo y Justicia Laboral (STJL)	MIR STJL

PED 2021-2027 CLAVE FUNCIONAL

ODS	E. REC	E. GEN.	FIN	FUN	SF	M	PP	NOMBRE DEL PROGRAMA PRESUPUESTARIO (PP)	PP principal	PP Indirecto	Gasto Corriente	Gasto Inversi.
8	ER4	ER4-10	03	01	02	F	108	Fortalecimiento de la Vinculación Laboral, Capacitación y Al Autoempleo	X		X	X

Nombre de Beneficiarios:

Nivel/Resumen Narrativo	Nombre del Indicador	Definición	Fórmula	Unidad de Medida Frecuencia	Tipo de Indicador/ Dimensión a medir	Supuestos	Medios de verificación	Características del Indicador*					
C2A1.- Atención a buscadores de empleo que requieran capacitarse para facilitar su colocación.	Porcentaje de buscadores de empleo que requieren capacitarse para facilitar su colocación.	Mide el porcentaje de buscadores de empleo atendidos que requieren capacitarse para facilitar su colocación	(Número de buscadores de empleo que requieren capacitarse para facilitar su colocación, atendidos / Número de buscadores de empleo que requieren capacitarse para facilitar su colocación, programados) * 100	Porcentaje Trimestral	Gestión Eficacia	Crecimiento del empleo en la entidad, así como las competencias y perfiles de los buscadores de empleo.	Servicio Nacional de Empleo Nayarit, Coordinación Apoyo de Capacitación para la Empleabilidad	C	C	C	C	C	C
C2A2 Realización de cursos de capacitación a buscadores de empleo para facilitar su colocación	Porcentaje de cursos de capacitación a buscadores de empleo para facilitar su colocación	Mide el porcentaje de cursos de capacitación dirigido a buscadores de empleo	(Número de cursos de capacitación a buscadores de empleo realizados/ Número de cursos de capacitación a buscadores de empleo programados)*100	Porcentaje Trimestral	Gestión Eficacia	Crecimiento del empleo en la entidad, así como las competencias y perfiles de los buscadores de empleo.	Servicio Nacional de Empleo Nayarit Coordinación Apoyo de Capacitación para la Empleabilidad https://empleo.nayarit.gob.mx.	C	C	C	C	C	C
C2A3.- Atención a las personas que buscan desarrollar una actividad por cuenta propia	Porcentaje de personas que buscan desarrollar una actividad por cuenta propia atendidos.	Mide el porcentaje de personas atendidas que buscan desarrollar una actividad por cuenta propia	(Número de personas que buscan desarrollar una actividad por cuenta propia atendidos / Número de personas que buscan desarrollar una actividad por cuenta propia programados) * 100	Porcentaje Trimestral	Gestión Eficacia	El cumplimiento depende de las aportaciones estatales.	Servicio Nacional de Empleo Nayarit, Coordinación de Apoyos Financieros a la Capacitación	C	C	C	C	C	C
C2A4.- Otorgamiento de apoyos: mobiliario, maquinaria, equipos y/o herramienta a las personas que buscan desarrollar una actividad por cuenta propia.	Porcentaje de apoyos otorgados: mobiliario, maquinaria, equipos y/o herramienta a las personas que buscan desarrollar una actividad por cuenta propia.	Mide el porcentaje de apoyos otorgados a las personas que buscan desarrollar una actividad por cuenta propia.	(Número de apoyos otorgados a las personas que buscan desarrollar una actividad por cuenta propia / Número de apoyos programados para ser otorgados alas personas que buscan desarrollar una actividad por cuenta propia) * 100	Porcentaje Trimestral	Gestión Eficacia	El cumplimiento depende de las aportaciones estatales.	Servicio Nacional de Empleo Nayarit Coordinación Fomento al Auto Empleo https://empleo.nayarit.gob.mx.	C	C	C	C	C	C
C2A5.- Atención de jornaleros del sector agrícola para la movilidad laboral a solicitud del empleador	Porcentaje de jornaleros en el sector agrícola atendidos para la movilidad laboral	Mide el porcentaje del número de jornaleros agrícolas para la movilidad laboral	(Número de jornaleros en el sector agrícola atendidos / Número de jornaleros en el sector agrícola programados) * 100	Porcentaje Trimestral	Gestión Eficacia	Depende de la afluencia de buscadores de empleo del sector agrícola y de la oferta laboral.	Servicio Nacional de Empleo Nayarit Coordinación Movilidad Laboral	C	C	C	C	C	C
C2A6.- Atención a trabajadores agrícolas para obtener una ocupación temporal ordenada, legal y segura en granjas agrícolas en Canadá.	Porcentaje de trabajadores agrícolas atendidos para obtener una ocupación temporal ordenada, legal y segura en granjas agrícolas en Canadá.	Mide el porcentaje del número de trabajadores agrícolas para obtener una ocupación temporal ordenada, legal y segura en granjas agrícolas en Canadá.	(Número de trabajadores agrícolas atendidos para obtener una ocupación temporal en Canadá/ Número de trabajadores agrícolas programados para obtener una ocupación temporal en Canadá) * 100	Porcentaje Trimestral	Gestión Eficacia	Depende del reclutamiento del empleo en el sector agrícola en Canadá y a solicitud del empleador.	Servicio Nacional de Empleo Nayarit Coordinación Movilidad Laboral.	C	C	C	C	C	C

Nota: Las metas se definirán hasta la publicación definitiva del Presupuesto de Egresos 2025 en el Periódico Oficial

*Nomenclaturas: 1.- Características del Indicador: C = Claro, R = Relevante, E= Económico, M = Monitoreable y A = Adecuado.
2 - Valoración Características del Indicador: C = Cumple, CP = Cumple Parcialmente y NC = No Cumple

GOBIERNO DEL ESTADO DE NAYARIT

PRESUPUESTO DE EGRESOS DEL ESTADO DE NAYARIT 2025

PRESUPUESTO BASADO EN RESULTADOS

MATRIZ DE INDICADORES PARA RESULTADOS (MIR)

DEPENDENCIA:	Secretaría del Trabajo y Justicia Laboral (STJL)	MIR STJL

PED 2021-2027 CLAVE FUNCIONAL

OGS	E. REC	E. GEN.	FIN	FUN	SF	M	PP	NOMBRE DEL PROGRAMA PRESUPUESTARIO (PP)	PP principal	PP Indirecto	Gasto Corriente	Gasto Inversi.
8	ER4	ER4-10	03	01	02	F	108	Fortalecimiento de la Vinculación Laboral, Capacitación y Al Autoempleo	X		X	X

Nombre de Beneficiarios:

Nivel/Resumen Narrativo	Nombre del Indicador	Definición	Fórmula	Unidad de Medida / Frecuencia	Tipo de Indicador / Dimensión a medir	Supuestos	Medios de verificación	Características del indicador*				
C2A7.- Atención a buscadores de empleo con discapacidad y adultos mayores para reducir las dificultades quenfrentan para insertarse en el mercado laboral	Porcentaje de buscadores de empleo con discapacidad y adultos mayores atendidos.	Mide el porcentaje del número de personas con discapacidad y adultos mayores para reducir las dificultades que enfrentan para insertarse en el mercado laboral	(Número de buscadores de empleo con discapacidad y adultos mayores atendidos / Número de buscadores de empleo con discapacidad y adultos mayores programados)*100	Porcentaje / Trimestral	Gestión / Eficacia	Depende del comportamiento del mercado laboral en la entidad y espacios aperturados para los buscadores de empleo con discapacidad y adultos mayores	Servicio Nacional de Empleo Nayarit Coordinación de Intermediación Laboral https://stjlaboral.nayarit.gob.mx/	C	C	C	C	C
C2A8.- Atención a buscadores de empleo para encontrar opciones de trabajo acordes a un perfil laboral mediante el servicio gratuito de bolsa de trabajo.	Porcentaje de buscadores de empleo atendidos para encontrar opciones de trabajo acordes a un perfil laboral mediante el servicio gratuito de bolsa de trabajo	Mide el porcentaje de personas buscadores de trabajo para encontrar opciones acordes a su perfil laboral mediante el servicio gratuito de bolsa de trabajo	(Número de buscadores de empleo atendidos para encontrar opciones de trabajo acordes a un perfil laboral mediante el servicio gratuito de bolsa de trabajo / Número de buscadores de empleo programados para ser atendidos para encontrar opciones de trabajo acordes a un perfil laboral mediante el servicio gratuito de bolsa de trabajo) * 100	Porcentaje / Trimestral	Gestión / Eficacia	Depende del comportamiento del mercado laboral en la entidad y espacios aperturados para los buscadores de empleo.	Servicio Nacional de Empleo Nayarit Coordinación de Intermediación Laboral https://stjlaboral.nayarit.gob.mx/	C	C	C	C	C
C2A9.- Atención a buscadores de empleo y empresas que ofertan plazas vacantes mediante un mecanismo de contacto directo	Porcentaje de atención a buscadores de empleo y empresas que ofertan plazas vacantes mediante un mecanismo de contacto directo	Mide el porcentaje de buscadores de empleos y empresas que ofertan plazas vacantes por medio de contacto directo	(Número de buscadores de empleo y empresas que ofertan plazas vacantes atendidos mediante un mecanismo de contacto directo / Número de buscadores de empleo y empresas que ofertan plazas vacantes, programados para ser atendidos, mediante un mecanismo de contacto directo) * 100	Porcentaje / Trimestral	Gestión / Eficacia	Depende del comportamiento del mercado laboral en la entidad y espacios aperturados para los buscadores de empleo.	Servicio Nacional de Empleo Nayarit Coordinación de Intermediación Laboral https://stjlaboral.nayarit.gob.mx/	C	C	C	C	C
C2A10.- Organización de ferias de empleo con el propósito de que buscadores de empleo se pongan en contacto directo con empresas que ofertan plazas vacantes.	Porcentaje de organización de ferias de empleo realizadas	Mide el porcentaje del número de ferias del empleo para ofertar plazas vacantes	(Número de ferias de empleo organizadas / Número de ferias de empleo programadas)* 100	Porcentaje / Trimestral	Gestión / Eficacia	Depende del comportamiento del mercado laboral en la entidad y espacios aperturados para los buscadores de empleo	Servicio Nacional de Empleo Nayarit Coordinación de Intermediación Laboral	C	C	C	C	C
C2A11.- Organización de reuniones periódicas entre representantes del SNE y los agentes del mercado de trabajo	Porcentaje de reuniones organizadas entre representantes del SNE y los agentes del mercado de trabajo	Mide el porcentaje del número de reuniones entre representantes del SNE y los agentes del mercado de trabajo	(Reuniones organizadas, entre representantes del SNE y los agentes del mercado de trabajo / Reuniones programadas entre representantes del SNE y los agentes del mercado de trabajo)* 100	Porcentaje / Trimestral	Gestión / Eficacia	Depende de las vacantes de alto nivel ofertadas por las empresas y del perfil de los buscadores de empleo.	Servicio Nacional de Empleo Nayarit Coordinación de Vinculación Laboral https://stjlaboral.nayarit.gob.mx/	C	C	C	C	C
C3A1.- Colocación de buscadores de empleo que requieran capacitarse para facilitar su inclusión laboral	Porcentaje de buscadores de empleo, que requieren capacitarse para facilitar su inclusión laboral, colocados.	Mide el porcentaje del número de buscadores de empleo que requieren capacitarse para facilitar su inclusión laboral	(Número de buscadores de empleo, que requieren capacitarse para facilitar su inclusión laboral, colocados / Número de buscadores de empleo, que requieren	Porcentaje / Trimestral	Gestión / Eficacia	Depende de las aptitudes asistir y de la disponibilidad de las instituciones educativas.	Servicio Nacional de Empleo Nayarit Coordinación Apoyo de Capacitación para la Empleabilidad.	C	C	C	C	C

Nota: Las metas se definirán hasta la publicación definitiva del Presupuesto de Egresos 2025 en el Periódico Oficial

*Nomenclaturas: 1.- Características del Indicador: C = Claro, R = Relevante, E= Económico, M = Monitoreable y A = Adecuado. 2.- Valoración Características del Indicador: C = Cumple, CP = Cumple Parcialmente y NC = No Cumple

GOBIERNO DEL ESTADO DE NAYARIT

PRESUPUESTO DE EGRESOS DEL ESTADO DE NAYARIT 2025

PRESUPUESTO BASADO EN RESULTADOS

MATRIZ DE INDICADORES PARA RESULTADOS (MIR)

DEPENDENCIA:	Secretaría del Trabajo y Justicia Laboral (STJL)	MIR STJL

PED 2021-2027 CLAVE FUNCIONAL

ODS	E. REC	E. GEN	FIN	FUN	SF	M	PP	NOMBRE DEL PROGRAMA PRESUPUESTARIO (PP)	PP principal	PP indirecto	Gasto Corriente	Gasto Inverso
8	ER4	ER4-10	03	01	02	F	109	Fortalecimiento de la Vinculación Laboral, Capacitación y Al Autoempleo	X		X	X

Nombre de Beneficiarios:

Nivel/Resumen Narrativo	Nombre del Indicador	Definición	Fórmula	Unidad de Medida Frecuencia	Tipo de Indicador Dimensión a medir	Supuestos	Medios de verificación	Características del indicador*				
			capacitarse para facilitar su inclusión laboral, programados para colocarse) * 100									
C3A2.- Colocación de personas interesadas en desarrollar una actividad por cuenta propia.	Porcentaje de colocación de personas interesadas en desarrollar una actividad por cuenta propia	Mide el porcentaje del número de personas interesadas en desarrollar una actividad por cuenta propia	(Número de personas interesadas en desarrollar una actividad por cuenta propia, colocadas / Número de personas interesadas en desarrollar una actividad por cuenta propia, programadas para su colocación)*100	Porcentaje Trimestral	Gestión Eficacia	Depende de las aplicaciones sociales.	Servicio Nacional de Empleo Nayarit Coordinación Nacional de Auto Empleo https://www.stjl.gob.mx.	C	C	C	C	C
C3A3.- Colocación de jornaleros en el sector agrícola.	Porcentaje de colocación de jornaleros en el sector agrícola.	Mide el porcentaje del número de jornaleros colocados en el sector agrícola	(Número de jornaleros colocados en el sector agrícola / Número de jornaleros programados para colocarse en el sector agrícola) * 100	Porcentaje Trimestral	Gestión Eficacia	Depende del crecimiento del empleo en el sector agrícola nacional y a cálculos del empleador	Servicio Nacional de Empleo Nayarit Coordinación Nacional Laboral https://www.stjl.gob.mx.	C	C	C	C	C
C3A4.- Colocación de trabajadores agrícolas para obtener una ocupación temporal ordenada, legal y segura en granjas agrícolas en Canadá.	Porcentaje de colocación de trabajadores agrícolas para obtener una ocupación temporal ordenada, legal y segura en granjas agrícolas en Canadá.	Mide el porcentaje de trabajadores agrícolas colocados para obtener una ocupación temporal ordenada, legal y segura en granjas agrícolas en Canadá.	(Número de trabajadores agrícolas colocados, para obtener una ocupación temporal ordenada, legal y segura en granjas agrícolas en Canadá / Número de trabajadores agrícolas programados para colocarse, para obtener una ocupación temporal ordenada, legal y segura en granjas agrícolas en Canadá) * 100	Porcentaje Trimestral	Gestión Eficacia	Depende del crecimiento del empleo en el sector agrícola de Canadá y a solicitud del empleador	Servicio Nacional de Empleo Nayarit Coordinación Nacional Laboral.	C	C	C	C	C
C3A5.- Colocación de buscadores de empleo para encontrar opciones de trabajo acordes a un perfil laboral mediante el servicio gratuito de bolsa de trabajo.	Porcentaje de colocación de buscadores de empleo para encontrar opciones de trabajo acordes a un perfil laboral mediante el servicio gratuito de bolsa de trabajo.	Mide el porcentaje de buscadores de empleos para encontrar opciones de trabajo acordes a un perfil laboral mediante el servicio gratuito de bolsa de trabajo	(Número de buscadores de empleo, colocados, para encontrar opciones de trabajo acordes a un perfil laboral mediante el servicio gratuito de bolsa de trabajo / Número de buscadores de empleo, programados para colocarse, para encontrar opciones de trabajo acordes a un perfil laboral mediante el servicio gratuito de bolsa de trabajo) * 100	Porcentaje Trimestral	Gestión Eficacia	Depende del comportamiento del mercado laboral en la entidad y espacios oportunos para los buscadores de empleo.	Servicio Nacional de Empleo Nayarit Coordinación de Intermediación Laboral https://www.stjl.gob.mx.	C	C	C	C	C

Nota: Las metas se definirán hasta la publicación definitiva del Presupuesto de Egresos 2025 en el Periódico Oficial

*Nomenclaturas: 1.- Características del indicador: C = Claro, R = Relevante, E= Económico, M = Monitoreable y A = Adecuado.
2.- Valoración Características del indicador: C = Cumple, CP = Cumple Parcialmente y NC = No Cumple

GOBIERNO DEL ESTADO DE NAYARIT

PRESUPUESTO DE EGRESOS DEL ESTADO DE NAYARIT 2025

PRESUPUESTO BASADO EN RESULTADOS

MATRIZ DE INDICADORES PARA RESULTADOS (MIR)

DEPENDENCIA:	Secretaría del Trabajo y Justicia Laboral (STJL)	MIR STJL

PED 2021-2027 CLAVE FUNCIONAL

ODS	E. REC	E. GEN.	FIN	FUN	SF	M	PP	NOMBRE DEL PROGRAMA PRESUPUESTARIO (PP)	PP principal	PP Indirecto	Gasto Corriente	Gasto Invers.
8	ER4	ER4-10	03	01	02	F	109	Fortalecimiento de la Vinculación Laboral, Capacitación y Al Autoempleo	X		X	X
Nombre de Beneficiarios:												

Nivel/Resumen Narrativo	Nombre del Indicador	Definición	Fórmula	Unidad de Medida Frecuencia	Tipo de Indicador/ Dimensión a medir	Supuestos	Medios de verificación	Características del Indicador*				
C3A6.- Colocación de buscadores de empleo y empresas que ofertan plazas vacantes mediante un mecanismo de contacto directo	Porcentaje de colocación de buscadores de empleo y empresas que ofertan plazas vacantes mediante un mecanismo de contacto directo	Mide el porcentaje de buscadores de empleo y empresas que ofertan plazas vacantes mediante un mecanismo de contacto directo	(Número de colocaciones de buscadores de empleo y empresas que ofertan plazas vacantes mediante un mecanismo de contacto directo / Número programado de colocaciones de buscadores de empleo y empresas que ofertan plazas vacantes mediante un mecanismo de contacto directo) * 100	Porcentaje Trimestral	Gestión Eficacia	Depende del comportamiento del mercado laboral en la entidad y sectores aperturados para los buscadores de empleo, así como la afinidad de perfiles y puestos.	Servicio Nacional de Empleo Nayarit, Coordinación de Intermediación Laboral https://sistemas.stps.gob.mx	C	C	C	C	C
C4A1.- Gestión Aportaciones Federales para el Incremento en el presupuesto	GAF= Variación porcentual de Aportaciones Federales Gestionadas	Justificar y solicitar recursos económicos para el Programa de Apoyo al Empleo en Nayarit	((Aportaciones Federales recibidas en el trimestre que se reporta/Aportaciones Federales recibidas del mismo trimestre del año anterior)-1)*100	Porcentaje Trimestral	Gestión Economía	Depende de la disposición financiera federal.	Servicio Nacional de Empleo Nayarit, Coordinación de Desarrollo Humano y Administración de Recursos https://sistemas.stps.gob.mx	C	C	C	C	C
C4A2.- Gestión de Aportaciones Estatales para el incremento del presupuesto	GAE= Variación porcentual de Aportaciones Estatales Gestionadas	Incrementar las aportaciones estatales a fin de multiplicar proporcionalmente los recursos Federales	((Aportaciones Estatales recibidas en el trimestre que se reporta /Aportaciones Estatales recibidas del mismo trimestre del año anterior)-1)*100	Porcentaje Trimestral	Gestión Economía	Depende de la disposición financiera estatal	Servicio Nacional de Empleo Nayarit, Coordinación de Desarrollo Humano y Administración de Recursos.	C	C	C	C	C
C4A3.- Afinidad del Perfil Laboral del personal de la institución	APL= Porcentaje de Afinidad del Perfil Laboral	Orientar las funciones laborales del trabajador paralelamente a su perfil profesional	(Número de Perfiles a Fin/Número de Puestos)*100	Porcentaje Trimestral	Gestión Eficiencia	Contratación de personal de nuevo ingreso afín al puesto que desempeñará	Servicio Nacional de Empleo Nayarit,Coordinación de Desarrollo Humano y Administración de Recursos https://sistemas.stps.gob.mx	C	C	C	C	C
C4A4 Capacitación del Personal	CP= Porcentaje de Capacitación del Personal	Detectar oportunamente los requerimientos de capacitación en áreas específicas de su desempeño laboral	(Personal Capacitado/Total Personal)*100	Porcentaje Trimestral	Gestión Eficacia	Disponibilidad de las aportaciones estatales para llevar a cabo las capacitaciones	Servicio Nacional de Empleo Nayarit,Coordinación de Desarrollo Humano y Administración de Recursos https://sistemas.stps.gob.mx	C	C	C	C	C
C4A5 Satisfacción del personal de la institución a través de la mejora salarial	MS Variación porcentual de la mejora salarial	Gestionar ante las autoridades competentes los sueldos y salarios relativos a sus funciones y responsabilidades.	((Sueldo Final del trimestre que se reporta/Sueldo Inicial del mismo trimestre del año anterior)-1)*100	Porcentaje Trimestral	Gestión Eficacia	Corresponsa Estatal de mejorar de mejorar el salario de sus trabajadores en función de la factibilidad económica	Servicio Nacional de Empleo Nayarit,Coordinación de Desarrollo Humano y Administración de Recursos https://sistemas.stps.gob.mx	C	C	C	C	C

Nota: Las metas se definirán hasta la publicación definitiva del Presupuesto de Egresos 2025 en el Periódico Oficial

*Nomenclaturas: 1.- Características del Indicador: C = Claro, R = Relevante, E= Económico, M = Monitoreable y A = Adecuado.
2.- Valoración Características del Indicador: C = Cumple, CP = Cumple Parcialmente y NC = No Cumple

GOBIERNO DEL ESTADO DE NAYARIT
PRESUPUESTO DE EGRESOS DEL ESTADO DE NAYARIT 2025
PRESUPUESTO BASADO EN RESULTADOS

CONSEJO DE CIENCIA Y TECNOLOGÍA DEL ESTADO DE NAYARIT (COCYTEN)

GOBIERNO DEL ESTADO DE NAYARIT

PRESUPUESTO DE EGRESOS DEL ESTADO DE NAYARIT 2025

PRESUPUESTO BASADO EN RESULTADOS

FICHA TÉCNICA DEL PROGRAMA PRESUPUESTAL

I. VINCULACIÓN PLANEACIÓN-PROGRAMACIÓN-PRESUPUESTACIÓN

Plan Estatal de Desarrollo 2021-2027

Eje rector	Eje(s) general (s)	Programa Sectorial o Especial	Objetivo de Desarrollo Sostenible
Competitividad, crecimiento económico y empleo	Innovación productiva	Desarrollo integral de ciencia, tecnología e innovación para la competitividad	Industria, innovación e infraestructura

Objetivo general del eje rector: Impulsar la reactivación, el crecimiento económico y el empleo, organizando y capacitando a los diferentes actores de la producción y transformación, fomentando y facilitando la inversión en todas sus modalidades, consolidar el encadenamiento productivo vinculado a la ciencia y la tecnología en sus diferentes etapas y sectores, la competitividad, el emprendimiento y la diversificación económica, para detonar nuevas actividades productivas vinculadas a las potencialidades de cada región del estado y fortalecer las existentes ubicando a Nayarit en el contexto nacional como un estado líder en la producción alimentaria y el turismo en sus diferentes modalidades.

Presupuesto de Egresos 2025

Finalidad funcional del Gasto:	Desarrollo Económico

Programa Presupuestal (PP):

Clave Funcional:	Nombre del PP:	PP principal	PP indirecto	Gasto Corriente	Gasto Invers.
03 08 02 F 122	Desarrollo Científico-Tecnológico para la Innovación y la Competitividad	X		X	X

Descripción de la clasificación funcional del PP

Finalidad:	03	Desarrollo Económico
Función:	03 08	Ciencia, Tecnología e Innovación
Subfunción:	03 08 02	Desarrollo Tecnológico

II. DESCRIPCIÓN GENERAL DEL PROGRAMA PRESUPUESTAL (PP)

Problemática Principal:

Existe un bajo nivel de desarrollo científico y tecnológico en Nayarit, como en todo el país, con deficiente infraestructura científica y tecnológica, que atienda las necesidades y demandas del Estado y desvinculación entre instituciones de educación superior, centros de investigación y empresas.

Beneficiarios del PP:

Población Potencial:	Población Objetivo:
Población en general.	Instituciones de educación superior, centros de investigación y empresas.

Objetivos Estratégicos del PP:

Fin	Contribuir al desarrollo económico y social a través del fomento de la ciencia, tecnología e innovación de Estado de Nayarit
Propósito	P1 Nivel de desarrollo científico, tecnológico y de innovación incrementado
Propósito	P2 Nivel de desarrollo científico, tecnológico y de innovación incrementado

III. RESPONSABLES DEL PROGRAMA PRESUPUESTAL (PP)

Dependencia:	CONSEJO DE CIENCIA Y TECNOLOGÍA DEL ESTADO DE NAYARIT (COCYTEN)
Unidad(es) Responsable(s):	(COCYTEN)

GOBIERNO DEL ESTADO DE NAYARIT

PRESUPUESTO DE EGRESOS DEL ESTADO DE NAYARIT 2025

PRESUPUESTO BASADO EN RESULTADOS

MATRIZ DE INDICADORES PARA RESULTADOS (MIR)

DEPENDENCIA:	Consejo de Ciencia y Tecnología del Estado de Nayarit (COCYTEN)	MIR COCYTEN

PED 2021-2027 CLAVE FUNCIONAL

ODS	E. REC.	E. GEN.	FIN	FUN	SF	M	PP	NOMBRE DEL PROGRAMA PRESUPUESTARIO (PP)	PP principal	PP Indirecto	Gasto Corriente	Gasto Inversión
9	ER4	ER4-11	03	08	02	F	122	Desarrollo Científico-Tecnológico para la Innovación y la Competitividad	X		X	X

Nombre de Beneficiarios:

Nivel/Resumen Narrativo	Nombre del Indicador	Definición	Fórmula	Unidad de Medida Frecuencia	Tipo de Indicador/ Dimensión a medir	Supuestos	Medios de verificación	Características del Indicador*	C	R	E	M	A
Fin													
Contribuir al desarrollo económico y social a través del fomento de la ciencia, tecnología e innovación de Estado de Nayarit	Variación anual del índice de economía del conocimiento en Nayarit	Mide el desempeño económico, marco institucional y orientación al exterior; sistema de innovación dinámico; educación y recursos humanos calificados e infraestructura de tecnologías de la información y las comunicaciones	((índice de economía del conocimiento año actual/índice de economía del conocimiento año anterior)-1)*100	Variación Porcentual / Bianual	Estratégico / Eficacia	Este indicador está compuesto por diferentes variables	No se cuenta con documentación oficial reciente COMAGYT (Consejo Nacional de Humanidades Ciencias y Tecnologías) https://conahcyt.mx/cinvestav-del-conahcyt/sites/default/files/boletines/Ranking-de-competitividad-economia-conacyt-innovacion/	C C C C C					
Propósito													
P1 Nivel de desarrollo científico, tecnológico y de innovación incrementado	Variación porcentual del índice de desarrollo científico y tecnológico	Mide el índice de desarrollo científico y tecnológico se calcula a partir del total de artículos científicos publicados por cada 100 mil habitantes; número de patentes solicitadas por cada 100 mil habitantes; número de investigadores en S N I por cada 100 mil habitantes	((índice de desarrollo científico y tecnológico año actual/índice de desarrollo científico y tecnológico año anterior)-1)*100	Variación Porcentual / Bianual	Estratégico / Eficacia	Este indicador está compuesto por diferentes variables.	No se cuenta con documentación oficial COMAGYT (CONSEJO NACIONAL DE HUMANIDADES CIENCIAS Y TECNOLOGÍAS), INEGI (INSTITUTO NACIONAL DE ESTADÍSTICA Y GEOGRAFÍA) https://conahcyt.mx/cinvestav-del-conahcyt/sites/default/files/boletines/Ranking-de-competitividad-economia-conacyt-innovacion/ https://www.inegi.org.mx/contenidos/programas/ecn/2016/publicaciones/ecn_ecn16_nal.pdf https://conahcyt.mx/cinvestav-del-conahcyt/sites/default/files/boletines/Ranking-de-competitividad-economia-conacyt-innovacion/	C C C C C					
P2 Nivel de desarrollo científico, tecnológico y de innovación incrementado	Variación porcentual de investigadores en Nayarit inscritos en el S N I (Sistema Nacional de Investigadores)	Mide el porcentaje de investigadores nayaritas inscritos en el S N I	((Investigadores inscritos en el S N I año actual/ Investigadores inscritos en el S N I año anterior)-1)*100	Porcentaje / Anual	Estratégico / Eficacia	Este es evidencia científica y tecnológica de los investigadores para su inscripción o renovación al Sistema Nacional de Investigadores	Padrón de beneficiarios. CONAHCYT (CONSEJO NACIONAL DE HUMANIDADES CIENCIAS Y TECNOLOGÍAS) https://conahcyt.mx/sistema-nacional-de-investigadores/sistema-	C C C C C					
Componente													
C1. Apoyo a nayaritas para formación de investigadores de calidad reconocida.	Incremento de apoyo a nayaritas para formación de investigadores de calidad reconocida.	Número de nayaritas beneficiados con apoyos para su inserción en el campo de investigación e innovación.	((Número de beneficiados en el año actual/número de personas beneficiadas en el año anterior)-1) * 100	Porcentaje / Anual	Gestión / Eficacia	Se tomará incluir apoyos económicos a investigadores/estudiantes a través de los programas de: 1. Puente Estatal de Ciencia y Tecnología 2. Formación de Capital Humano de Alto Nivel. 3. Apoyo a consolidación dentro del Programa de Apropiación Social de la Ciencia.	Expedientes técnicos del proyecto presupuestario. Fortalecimiento a Programas Científicos y Tecnológicos en Jóvenes Nayaritas UAZ/TSJN (CONSEJO DE CIENCIA Y TECNOLOGÍA DEL ESTADO DE NAYARIT) Dirección De Administración y Planeación De Consejo De Ciencia Y Tecnología	C C C C C					

Nota: Las metas se definirán hasta la publicación definitiva del Presupuesto de Egresos 2025 en el Periódico Oficial

*Nomenclaturas: 1.- Características del indicador: C = Claro, R = Relevante, E= Económico, M = Monitoreable y A = Adecuado
2.- Valoración Características del indicador: C = Cumple, CP = Cumple Parcialmente y NC = No Cumple

GOBIERNO DEL ESTADO DE NAYARIT

PRESUPUESTO DE EGRESOS DEL ESTADO DE NAYARIT 2025

PRESUPUESTO BASADO EN RESULTADOS

MATRIZ DE INDICADORES PARA RESULTADOS (MIR)

DEPENDENCIA:	Consejo de Ciencia y Tecnología del Estado de Nayarit (COCYTEN)	MIR COCYTEN

PED 2021-2027 CLAVE FUNCIONAL

OOS	E. REC	E. GEN.	FIN	FUN	SF	M	PP	NOMBRE DEL PROGRAMA PRESUPUESTARIO (PP)	PP principal	PP Indirecto	Gasto Corriente	Gasto Inversión
9	ER4	ER4-11	03	08	02	F	122	Desarrollo Científico-Tecnológico para la Innovación y la Competitividad	X		X	X
Nombre de Beneficiarios:												

Nivel/Resumen Narrativo	Nombre del Indicador	Definición	Fórmula	Unidad de Medida Frecuencia	Tipo de Indicador/ Dimensión a medir	Supuestos	Medios de verificación	Características del Indicador*				
C2. Infraestructura científica y tecnológica, que atienda las necesidades y demandas del Estado	Porcentaje de infraestructura científica y tecnológica, que atienda las necesidades y demandas del Estado	Porcentaje de avance en la construcción de infraestructura científica y tecnológica y específicamente en centros de investigación, centros lúdicos de apropiación del conocimiento, y laboratorios de investigación públicos y privados.	(porcentaje de avance de construcción y/o instalación de centros de investigación y lúdicos de apropiación del conocimiento, y laboratorios de investigación públicos y privados en apoyo al desarrollo de ciencia/avance programático de realización de la obra)*100	Porcentaje Anual	Gestión Eficacia	Para el año 2025, se cuenta con avance programado en el mantenimiento y conservación de la infraestructura del Museo Interactivo de Ciencias e Innovación de Nayarit, ubicado en la Ciudad del Conocimiento.	PRESUPUESTO DE EGRESOS DEL ESTADO LIBRE Y SOBERANO DE NAYARIT, PARA EL EJERCICIO FISCAL DE 2024 SECRETARÍA DE ADMINISTRACIÓN Y FINANZAS H. CONGRESO DEL ESTADO http://periodicooficial.nay arit.gob.mx/publicacion/ ultima.html#!	C	C	C	C	C
C3. Actividades de difusión y divulgación de la ciencia, tecnología e innovación	Incremento de actividades de difusión y divulgación de la ciencia, tecnología e innovación	Porcentaje del número de programas ejecutados	((número de actividades desarrolladas en el año actual/ total de actividades de divulgación desarrolladas en el año anterior)-1)*100	Porcentaje Anual	Gestión Eficacia	Integrar un programa actividades de difusión y divulgación dirigido a instituciones de Educación Básica, Media Superior y Nivel Básico y apertura dentro Secretaría de Finanzas y Administración libre al cierre al Ejercicio	Expedientes técnicos de los programas presupuestarios Fortalecimiento A Vocaciones Científicas Y Tecnológicas Pa Jóvenes Nayaritas Y Armada De Apropiación Social Del Conocimiento COCYTEN (CONSEJO DE CIENCIA Y TECNOLOGÍA DEL ESTADO DE NAYARIT), Dirección De Administración Y Planeación Del Consejo De Ciencia Y Tecnología	C	C	C	C	C
C4. Vinculación entre instituciones de educación superior, centros de investigación con el sector empresarial	Incremento de vinculación entre instituciones de educación superior, centros de investigación con el sector empresarial	Porcentaje del número de empresas vinculadas con instituciones de educación superior y centros de investigación.	((número de empresas involucradas y/o beneficiadas en el año actual/ número de empresas involucradas y/o beneficiadas en el año anterior) - 1)* 100	Porcentaje Anual	Gestión Eficacia	Lograr una Vinculación entre Instituciones de Educación Superior Centros de Investigación con el sector empresarial, a través de acciones de ciencia y tecnología, a través de la integración de un ciclo de talleres de vinculación	Convenio de vinculación, COCYTEN (CONSEJO DE CIENCIA Y TECNOLOGÍA DEL ESTADO DE NAYARIT) Coordinación De Gestión Tecnológica Del Consejo De Ciencia Y Tecnología Del Estado De Nayarit	C	C	C	C	C
Actividades									C	R	E	M	A
C1A1 Entrega de apoyos a estudiantes nayaritas para formación de investigadoras de calidad reconocida	Porcentaje de apoyos entregados a estudiantes nayaritas para la formación de investigadoras	Mide el porcentaje del número de apoyos otorgados a estudiantes nayaritas para formación de investigadores de calidad reconocida	(Total de apoyos entregados/total de apoyos programados)*100	Porcentaje Trimestral	Gestión Eficacia	Se buscará brindar apoyos económicos/asistenciales a investigadores/investigadoras a través de los programas de: 1. Premio Estatal de Ciencia y Tecnología. 2. Formación de Capital Humano de Alto Nivel 3. Apoyos a comunicadores dentro del Programa de Apropiación Social de la Ciencia	Expediente técnico del programa presupuestario Fortalecimiento A Vocaciones Científicas y Tecnológicas en Jóvenes Nayaritas COCYTEN (CONSEJO DE CIENCIA Y TECNOLOGÍA DEL ESTADO DE NAYARIT), Dirección De Administración Y Planeación Del Consejo De Ciencia Y Tecnología	C	C	C	C	C

Nota: Las metas se definirán hasta la publicación definitiva del Presupuesto de Egresos 2025 en el Periódico Oficial

*Nomenclatura: 1.- Características del indicador: C = Claro, R = Relevante, E= Económico, M = Monitoreable y A = Adecuado.
2.- Valoración Características del indicador: C = Cumple, CP = Cumple Parcialmente y NC = No Cumple

GOBIERNO DEL ESTADO DE NAYARIT

PRESUPUESTO DE EGRESOS DEL ESTADO DE NAYARIT 2025

PRESUPUESTO BASADO EN RESULTADOS

MATRIZ DE INDICADORES PARA RESULTADOS (MIR)

DEPENDENCIA:	Consejo de Ciencia y Tecnología del Estado de Nayarit (COCYTEN)	MIR COCYTEN

PED 2021-2027 CLAVE FUNCIONAL

ODS	E. REC	E. GEN.	FIN	FUN	SF	M	PP	NOMBRE DEL PROGRAMA PRESUPUESTARIO (PP)	PP principal	PP Indirecto	Gasto Corriente	Gasto Invers.
9	ER4	ER4-11	03	08	02	F	122	Desarrollo Científico-Tecnológico para la Innovación y la Competitividad	X		X	X

Nombre de Beneficiarios:

Nivel/Resumen Narrativo	Nombre del Indicador	Definición	Fórmula	Unidad de Medida Frecuencia	Tipo de Indicador/ Dimensión a medir	Supuestos	Medios de verificación	Características del Indicador*				
C2A1 Realización de reuniones con las IES para atender las necesidades y demandas en infraestructura científica y tecnológica en el Estado	Porcentaje de reuniones realizadas con las IES para la atención de las necesidades y demandas en infraestructura científica y tecnológica en el Estado	Mide el porcentaje del número de reuniones con las IES para la atención de las necesidades y demandas en infraestructura científica y tecnológica en el Estado	(Total de reuniones realizadas/Total de reuniones programadas)*100	Porcentaje Trimestral	Gestión Eficacia	Para el año 2023, se contempla la realización de cuatro reuniones con Instituciones de Educación Superior-Centro de Investigación para la atención de las necesidades y demandas en infraestructura científica y tecnológica en el Estado	Acta de sesión de COEPES COCYTEN CONSEJO ESTATAL DE CIENCIA Y TECNOLOGIA DEL ESTADO DE NAYARIT) Dirección General De Consejo De Ciencia Y Tecnología Del Estado	C	C	C	C	C
C3A1 Realización de actividades de difusión y divulgación de la ciencia, tecnología e innovación a estudiantes de los niveles, básico, medio superior y superior	Porcentaje de eventos realizados para la difusión y divulgación de la ciencia, tecnología e innovación	Mide el porcentaje del número de eventos para la difusión y divulgación de la ciencia, tecnología e innovación a estudiantes de los niveles, básico, medio superior y superior	(Total de eventos realizados/Total de eventos programados)*100	Porcentaje Trimestral	Gestión Eficacia	Integrar un programa calendarizado de difusión y divulgación dirigido a Instituciones de Educación Superior, Media Superior y Nivel Básico y ejecutado cuando Secretaría de Finanzas y Administración libere el recurso al Consejo	Expedientes técnicos de los programas presupuestarios Fortalecimiento A Vocaciones Científicas Y Tecnológicas En Jóvenes Nayaritas Y Jornada De Apropiación Social Del Conocimiento COCYTEN (CONSEJO DE CIENCIA Y TECNOLOGÍA DEL ESTADO DE NAYARIT) Dirección De Administración Y Planeación Del Consejo De Ciencia Y Tecnología	C	C	C	C	C
C4A1 Realización de talleres para la Vinculación entre instituciones de educación superior, centros de investigación con el sector empresarial	Porcentaje de talleres impartidos a investigadores y empresarios referente a la vinculación de las instituciones de educación superior con los centros de investigación	Mide el porcentaje del número de talleres que se brindan a investigadores y empresarios referente a la vinculación de las instituciones de educación superior con los centros de investigación	(Total de investigadores y empresarios capacitados/total investigadores y empresarios programados)*100	Porcentaje Trimestral	Gestión Eficacia	Se incrementara el número de talleres para la inscripción de Instituciones/Empresas al registro Nacional y empresas científicas y Tecnológicas, a través de vinculación.	Convenio de vinculación, COCYTEN (CONSEJO DE CIENCIA Y TECNOLOGÍA DEL ESTADO DE NAYARIT) Coordinación De Gestión Tecnológica Del Consejo De Ciencia Y Tecnología Del Estado De Nayarit	C	C	C	C	C

Nota: Las metas se definirán hasta la publicación definitiva del Presupuesto de Egresos 2025 en el Periódico Oficial

*Nomenclaturas: 1.- Características del indicador: C = Claro, R = Relevante, E= Económico, M = Monitoreable y A = Adecuado.
2.- Valoración Características del Indicador: C = Cumple, CP = Cumple Parcialmente y NC = No Cumple

GOBIERNO DEL ESTADO DE NAYARIT
PRESUPUESTO DE EGRESOS DEL ESTADO DE NAYARIT 2025
PRESUPUESTO BASADO EN RESULTADOS

INSTITUTO DE CAPACITACIÓN PARA EL TRABAJO DEL ESTADO DE NAYARIT (ICATEN)

GOBIERNO DEL ESTADO DE NAYARIT

PRESUPUESTO DE EGRESOS DEL ESTADO DE NAYARIT 2025

PRESUPUESTO BASADO EN RESULTADOS

FICHA TÉCNICA DEL PROGRAMA PRESUPUESTAL

I. VINCULACIÓN PLANEACIÓN-PROGRAMACIÓN-PRESUPUESTACIÓN

Plan Estatal de Desarrollo 2021-2027 Eje rector	Eje(s) general (s)	Programa Sectorial o Especial	Objetivo de Desarrollo Sostenible
Competitividad, crecimiento económico y empleo	Reactivación económica	Vinculación y articulación del sistema de innovación	Trabajo decente y crecimiento económico

Objetivo general del eje rector: Impulsar la reactivación, el crecimiento económico y el empleo, organizando y capacitando a los diferentes actores de la producción y transformación, fomentando y facilitando la inversión en todas sus modalidades, consolidar el encadenamiento productivo vinculado a la ciencia y la tecnología en sus diferentes etapas y sectores, la competitividad, el emprendimiento y la diversificación económica, para detonar nuevas actividades productivas vinculadas a las potencialidades de cada región del estado y fortalecer las existentes ubicando a Nayarit en el contexto nacional como un estado líder en la producción alimentaria y el turismo en sus diferentes modalidades.

Presupuesto de Egresos 2025

Finalidad funcional del Gasto:	Desarrollo Económico

Programa Presupuestal (PP):

Clave Funcional:	Nombre del PP:	PP principal	PP Indirecto	Gasto Corriente	Gasto Invers.
03 01 02 F 109	Fortalecimiento de la Vinculación Laboral, Capacitación y al Autoempleo (ICATEN)	X		X	

Descripción de la clasificación funcional del PP

Finalidad:	03	Desarrollo Económico
Función:	03 01	Asuntos Económicos, Comerciales y Laborales en General
Subfunción:	03 01 02	Asuntos Laborales en General

II. DESCRIPCIÓN GENERAL DEL PROGRAMA PRESUPUESTAL (PP)

Problemática Principal:

Limitada capacitación para el trabajo de la población estatal igual o mayor a 15 años que desean mejorar sus condiciones laborales de acuerdo a su situación de desempleo, autoempleo o empleo

Beneficiarios del PP:

Población Potencial:	Población Objetivo:
Población estatal igual o mayor de 15 años	Población estatal igual o mayor de 15 años que desea mejorar sus condiciones laborales

Objetivos Estratégicos del PP:

Fin	Cobertura de Capacitación para el Trabajo de Nayarit Incrementada
Propósito	Fortalecimiento de la Capacitación Para el Trabajo

III. RESPONSABLES DEL PROGRAMA PRESUPUESTAL (PP)

Dependencia:	INSTITUTO DE CAPACITACIÓN PARA EL TRABAJO DEL ESTADO DE NAYARIT (ICATEN)
Unidad(es) Responsable(s):	(ICATEN)

GOBIERNO DEL ESTADO DE NAYARIT

PRESUPUESTO DE EGRESOS DEL ESTADO DE NAYARIT 2025

PRESUPUESTO BASADO EN RESULTADOS

MATRIZ DE INDICADORES PARA RESULTADOS (MIR)

DEPENDENCIA:	INSTITUTO DE CAPACITACIÓN PARA EL TRABAJO DEL ESTADO DE NAYARIT (ICATEN)	MIR ICATEN

PED 2021-2027 CLAVE FUNCIONAL

009	E. REC	E. GEN.	FIN	FUN	SF	M	PP	NOMBRE DEL PROGRAMA PRESUPUESTARIO (PP)	PP Principal	PP Indirecto	Gasto Corriente	Gasto Inversión
8	ER4	ER4-10	03	01	02	F	109	Fortalecimiento de la Vinculación Laboral, Capacitación y al Autoempleo (ICATEN)	X		X	

Nombre de Beneficiarios:

Nivel/Resumen Narrativo	Nombre del Indicador	Definición	Fórmula	Unidad de Medida Frecuencia	Tipo de Indicador/ Dimensión a medir	Supuestos	Medios de verificación	Características del Indicador* C R E M A
Fin								
Cobertura de Capacitación para el Trabajo de Nayarit Incrementada	Variación porcentual de población atendida del año actual con respecto al año anterior	Mide la ampliación o la cobertura	((Población Atendida en el Año Actual/ Población Atendida en el Año Anterior)-1) * 100	Porcentaje Anual	Estratégico Eficacia	La toma electoral implica revisiones significativas en la ejecución de actividades y programas, lo que podría impactar negativamente en la promoción y difusión de nuestros cursos de capacitación en tiempo, ya que durante este periodo, la divulgación de cursos y la promoción de ferias pueden verse limitadas, lo que podría resultar en una disminución en el número de inscripciones	Formato Mayo/E 01, Reporte de estadística que se remite a la DGESIT Dirección General de Formación para el Trabajo	C C C C C
Propósito								
Fortalecimiento de la Capacitación Para el Trabajo	Porcentaje de deserción entre la matrícula inicial de cada curso, entre los que salen en cada curso	Mide la estadística de deserción entre la matrícula inicial de cada curso, entre los que salen en cada curso	((Estudiantes Acreditados al final del Curso/Matrícula al Inicio del Curso)-1) * 100	Porcentaje Semestral	Estratégico Eficiencia	La población objetivo aumentará la capacitación como base prioridad y/o no aprueba la oferta de capacitación propuesta. La necesidad de incorporarse inmediatamente al sector laboral por falta de recursos dejando la capacitación de lado y adquirir conocimientos empíricos.	Formato Mayo/E 01, Reporte generado por la Dirección de planeación y evaluación del ICATEN y que se envía a la DGESIT.	C C C C C
Componente								
C1 Incremento de los Espacios para atender la demanda de los diferentes sectores	Porcentaje de espacios operativos para atender la demanda de los diferentes sectores	Mide las unidades de capacitación en espacios operativos funcionando en condiciones mínimas de operación existentes, entre las requeridas	(Espacios Operativos Existentes/Espacios Operativos Necesarios) * 100	Porcentaje Anual	Gestión Eficacia	Propuesta de convenio con la federación para gestionar el recurso correspondiente para la creación de una nueva unidad de capacitación. Apertura de convocatorias por parte de la federación o inicio de la Secretaría de Educación Media Superior para la participación en los fondos	Oficio solicitud interna de espacio operativo que señala las carencias de espacios y la dirección de planeación y evaluación	C C C C C
C2 Mejoramiento de las Condiciones de la Infraestructura para el Desarrollo de Actividades Académicas	Porcentaje de equipamiento funcional en condiciones de operación de la infraestructura para el desarrollo de actividades académicas	Mide el equipamiento de la infraestructura para el desarrollo de actividades académicas funcionando en condiciones mínimas de operación	(Equipamiento funcional en Condiciones de Operación Existente/ Equipamiento Necesario) * 100	Porcentaje Anual	Gestión Eficacia	Propuesta de convenio con la federación para gestionar el recurso correspondiente para la creación de una nueva unidad de capacitación. Apertura de convocatorias por parte de la federación o inicio de la Secretaría de Educación Media Superior para la participación en los fondos	Oficio solicitud interna de equipamiento funcional que señale las carencias de equipamiento, y/o dirección de planeación y evaluación.	C C C C C
C3 Mayor Integración Entre Oferta y Demanda de Capacitación	Porcentaje de convenios logrados	Mide la vinculación y convenios con el sector público y privado, cuantos se logran y si se incrementan o reducen en cada ejercicio fiscal	(Número de convenios de Capacitación Efectuados/Números de convenios identificados posibles a realizar) * 100	Porcentaje Anual	Gestión Eficacia	Las instituciones públicas o empresas privadas no requieren servicios de capacitación, o prevé de ofrecer la oferta educativa de cursos y llenar los vacíos, condiciones que convengan a ambas partes, ya sea por falta de recursos y/o de tiempo	Oficio de solicitud a Dirección General de convenios realizados	C C C C C
Actividades								

Nota: Las metas se definirán hasta la publicación definitiva del Presupuesto de Egresos 2025 en el Periódico Oficial

*Nomenclaturas: 1.- Características del Indicador: C = Claro, R = Relevante, E= Económico, M = Monitoreable y A = Adecuado.
2.- Valoración Características del Indicador: C = Cumple, CP = Cumple Parcialmente y NC = No Cumple

GOBIERNO DEL ESTADO DE NAYARIT

PRESUPUESTO DE EGRESOS DEL ESTADO DE NAYARIT 2025

PRESUPUESTO BASADO EN RESULTADOS

MATRIZ DE INDICADORES PARA RESULTADOS (MIR)

DEPENDENCIA:	INSTITUTO DE CAPACITACIÓN PARA EL TRABAJO DEL ESTADO DE NAYARIT (ICATEN)	MIR ICATEN

PED 2021-2027 CLAVE FUNCIONAL

ODS	E. REC	E. GEN.	FIN	FUN	SF	M	PP	NOMBRE DEL PROGRAMA PRESUPUESTARIO (PP)	PP principal	PP indirecto	Gasto Corriente	Gasto Invers.
8	ER4	ER4-10	03	01	02	F	109	Fortalecimiento de la Vinculación Laboral, Capacitación y al Autoempleo (ICATEN)	X		X	

Nombre de Beneficiarios:

Nivel/Resumen Narrativo	Nombre del Indicador	Definición	Fórmula	Unidad de Medida Frecuencia	Tipo de Indicador/ Dimensión a medir	Supuestos	Medios de verificación	Características del indicador*				
C1A1.- Gestión de recurso federal y estatal para conversiones y nuevas creaciones de planteles en el estado de Nayarit.	Porcentaje de gestiones realizadas ante las instancia federales y estatales para conversiones y nuevas creaciones de planteles en el estado de Nayarit.	Mide el porcentaje de las gestiones realizadas ante las diversas instancias, para obtener las condiciones necesarias para la creación y/o conversión de espacios de capacitación	(Total de gestiones realizadas ante las instancia federales y estatales/Total de gestiones programadas ante las instancia federales y estatales)*100	Porcentaje Trimestral	Gestión Eficacia	Asignación de recursos en el presupuesto para que existan las condiciones necesarias para realizar las gestiones, interés de la instancia en la que se realizará la gestión.	Oficios informes de solicitudes, oficios de visita y/o comisión de las Unidades de Capacitación, Dirección General y dirección de vinculación del Instituto.	C	C	C	C	C
C2A1.- Gestión de recurso federal y estatal para la actualización de equipamientos de calidad.	Porcentaje de gestiones realizadas ante las instancias federales y estatales para actualizar el equipamiento y dar un mejor desarrollo de las actividades académicas	Mide el porcentaje de las gestiones realizadas ante las diversas instancias, para obtener los recursos y/o condiciones necesarias, para contar con el equipamiento requerido para la capacitación.	(Total de gestiones realizadas ante instancias federales y estatales/Total de gestiones programadas ante instancias federales y estatales programadas)*100	Porcentaje Trimestral	Gestión Eficacia	Asignación de recursos en el presupuesto para que existan las condiciones necesarias para realizar las gestiones, interés de la instancia en la que se realizará la gestión.	Oficios informes de solicitudes, oficios de visita y/o comisión de las Unidades de Capacitación, Dirección General y dirección de vinculación del Instituto.	C	C	C	C	C
C2A2.-Realización de supervisiones para el mantenimiento preventivo y correctivo a las aulas y a los equipamientos existentes.	Porcentaje de supervisiones realizadas para el mantenimiento de las aulas y de los equipamientos existentes	Mide el porcentaje de supervisiones para realizar mantenimientos preventivos que se realizan a los equipamientos existentes para que se encuentren en condiciones óptimas de funcionamiento para ofrecer capacitación.	(Total de supervisiones realizadas/Total de supervisiones programadas)*100	Porcentaje Trimestral	Gestión Eficacia	Asignación de recursos en el presupuesto para que existan las condiciones necesarias para realizar las visitas de supervisión, así como de los mantenimientos preventivos y/o correctivos necesarios	Bitácora de mantenimiento, oficios de trabajo u oficios de comisión de la dirección de Planeación y evaluación del Instituto	C	C	C	C	C
C3A1.-Realización de gestiones para vincular por medio de convenios al Instituto con instituciones públicas, privadas, particulares ofreciendo futuros servicios en materia de capacitación	Porcentaje de gestiones para efectuar convenios de capacitación con instituciones públicas, privadas, particulares para capacitación realizados	Mide el porcentaje de las visitas, acciones y gestiones realizadas con la finalidad de concretar un convenio de colaboración en materia de capacitación con los diversos sectores.	(Total de gestiones realizadas/Total de gestiones programadas)*100	Porcentaje Trimestral	Gestión Eficacia	Falta de interés y aceptación de los sectores públicos y privados para que el Instituto sea el ente capacitador y certificador, en las áreas requeridas	Oficios de visitas, recibos internos del área de Vinculación y área jurídica de la dirección General del Instituto.	C	C	C	C	C

Nota: Las metas se definirán hasta la publicación definitiva del Presupuesto de Egresos 2025 en el Periódico Oficial

*Nomenclaturas: 1.- Características del indicador: C = Claro, R = Relevante, E= Económico, M = Monitoreable y A = Adecuado.
2.- Valoración Características del indicador: C = Cumple, CP = Cumple Parcialmente y NC = No Cumple

GOBIERNO DEL ESTADO DE NAYARIT
PRESUPUESTO DE EGRESOS DEL ESTADO DE NAYARIT 2025
PRESUPUESTO BASADO EN RESULTADOS

FONDOS DE FINANCIEMIENTO DEL GOBIERNO DEL ESTADO (FONAY)

GOBIERNO DEL ESTADO DE NAYARIT

PRESUPUESTO DE EGRESOS DEL ESTADO DE NAYARIT 2025

PRESUPUESTO BASADO EN RESULTADOS

FICHA TÉCNICA DEL PROGRAMA PRESUPUESTAL

I. VINCULACIÓN PLANEACIÓN-PROGRAMACIÓN-PRESUPUESTACIÓN

Plan Estatal de Desarrollo 2021-2027 Eje rector	Eje(s) general (s)	Programa Sectorial o Especial	Objetivo de Desarrollo Sostenible
Competitividad, crecimiento económico y empleo	Reactivación económica	Incremento del bienestar de los nayaritas	Trabajo decente y crecimiento económico

Objetivo general del eje rector: Impulsar la reactivación, el crecimiento económico y el empleo, organizando y capacitando a los diferentes actores de la producción y transformación, fomentando y facilitando la inversión en todas sus modalidades, consolidar el encadenamiento productivo vinculado a la ciencia y la tecnología en sus diferentes etapas y sectores, la competitividad, el emprendimiento y la diversificación económica, para detonar nuevas actividades productivas vinculadas a las potencialidades de cada región del estado y fortalecer las existentes ubicando a Nayarit en el contexto nacional como un estado líder en la producción alimentaria y el turismo en sus diferentes modalidades.

Presupuesto de Egresos 2025

Finalidad funcional del Gasto:	Desarrollo Económico

Programa Presupuestal (PP):

Clave Funcional:	Nombre del PP:	PP principal	PP indirecto	Gasto Corriente	Gasto Invers.
03 01 01 F 101	Impulso a la Competitividad Económica, Productividad para el Empleo	X		X	X

Descripción de la clasificación funcional del PP

Finalidad:	03	Desarrollo Económico
Función:	03 01	Asuntos Económicos, Comerciales y Laborales en General
Subfunción:	03 01 01	Asuntos Económicos y Comerciales en General

II. DESCRIPCIÓN GENERAL DEL PROGRAMA PRESUPUESTAL (PP)

Problemática Principal:

Las MIPYME en Nayarit requieren apoyo económico para la creación y reinversión de sus negocios o empresas

Beneficiarios del PP:

Población Potencial:	Población Objetivo:
MiPYME en Nayarit	MIPYME en Nayarit requieren apoyo económico hasta de 50 mil pesos

Objetivos Estratégicos del PP:

Fin	Contribuir a la creación y desarrollo de MiPyMEs mediante la cultura de emprendedurismo y con ello lograr el desarrollo económico en Nayarit
Propósito	Las MIPYME en Nayarit que requieran hasta 50 mil pesos de crédito tienen fácil acceso a capital inicial para la creación y reinversión de sus negocios o empresas

III. RESPONSABLES DEL PROGRAMA PRESUPUESTAL (PP)

Dependencia:	FONDOS DE FINANCIEMIENTO DEL GOBIERNO DEL ESTADO (FONAY)
Unidad(es) Responsable(s):	(FONAY)

GOBIERNO DEL ESTADO DE NAYARIT

PRESUPUESTO DE EGRESOS DEL ESTADO DE NAYARIT 2025

PRESUPUESTO BASADO EN RESULTADOS

MATRIZ DE INDICADORES PARA RESULTADOS (MIR)

DEPENDENCIA:	Fondos de Financiamiento del Gobierno del Estado (FONAY)	MIR FONAY

PED 2021-2027 CLAVE FUNCIONAL

DOS	E. REC	E. GEN.	FIN	FUN	SF	M	PP	NOMBRE DEL PROGRAMA PRESUPUESTARIO (PP)	PP principal	PP indirecto	Gasto Corriente	Gasto Inversión
8	ER4	ER4-10	03	01	01	F	101	Impulso a la Competitividad Económica, Productividad para el Empleo (FONAY)	X		X	X

Nombre de Beneficiarios:

Nivel/Resumen Narrativo	Nombre del Indicador	Definición	Fórmula	Unidad de Medida Frecuencia	Tipo de Indicador/ Dimensión a medir	Supuestos	Medios de verificación	Características del Indicador*				
								C	R	E	M	A
Fin												
Contribuir a la creación y desarrollo de MiPyMEs mediante la cultura de emprendedurismo y con ello lograr el desarrollo económico en Nayarit	Variación porcentual de MiPyMEs, PyMEs y empresas en Nayarit	Mide la variación porcentual de MiPyMEs, PyMEs y Empresas para lograr el desarrollo económico e impulso de la cultura de emprendedurismo y empresas cerradas	((Número MiPyMEs, PyMEs y empresas en Nayarit año actual/Número MiPyMEs, PyMEs y empresas en Nayarit año anterior)-1)*100	Variación Porcentual / Anual	Estratégico / Eficiencia	Creación de MiPyMEs, PyMEs y Empresas	Directorio Empresarial lista de empresas en Nayarit, https://phmex.org.mx/red-fonay/#/red-fonay	C	C	C	C	C
Propósito												
Las MIPYME en Nayarit que requieren hasta 50 mil pesos de crédito tienen fácil acceso a capital inicial para la creación y reinversión de sus negocios o empresas	Variación porcentual de aprobación de créditos y su otorgamiento	Mide la variación porcentual de solicitudes aprobadas y apoyadas de créditos de fácil acceso a capital inicial para la creación y reinversión de sus negocios o empresa	((Número de solicitudes aprobadas y apoyadas en el año actual/Número de solicitudes de crédito aprobadas y apoyadas del año inmediato anterior)-1)*100	Variación Porcentual / Anual	Estratégico / Eficiencia	Los solicitantes de crédito son viables y la disponibilidad de recurso para su otorgamiento	Expedientes de la Coordinación de Cartera FONAY. Reportes de solicitudes de crédito	C	C	C	C	C
Componente												
C1.- Créditos preferenciales para proyectos productivos de inversión y reinversión con requisitos mínimos y facilidades de pago al sector MIPYME otorgados	Porcentaje de solicitudes de Créditos aprobadas las MIPYME	Mide el porcentaje de solicitudes de créditos aprobadas con requisitos mínimos y facilidades de pago al sector MIPYME otorgados	(Número de solicitudes de Créditos aprobadas/Número de solicitudes de Créditos recibidas)*100	Porcentaje / Trimestral	Gestión / Eficacia	Existe demanda de crédito no para de los emprendedores e inversionistas de MiPyMES	Expedientes de la coordinación de crédito FONAY. Expedientes de créditos otorgados vs créditos solicitados	C	C	C	C	C
C2 Difusión de fondos, atención y canalizaciones realizadas	Porcentajes de personas atendidas canalizadas para obtener algún otro apoyo	Mide el porcentaje de personas que soliciten atención en las oficinas del FONAY en ferias del empleo o locales u otros eventos y que se les difundan los servicios propios o son canalizadas a otras instituciones para obtener otros apoyos	(Número de personas atendidas canalizadas/Número de personas atendidas)*100	Porcentaje / Trimestral	Gestión / Eficacia	Personas solicitan atención dentro de las instalaciones y solicitan que sean dirigidas a otras instituciones de otros estados.	Expedientes de la coordinación de crédito FONAY. Archivo de personas atendidas y canalizadas.	C	C	C	C	C
C3.- Daciones en pago, castigos, convenios y condonaciones de adeudos previo estudio	Variación porcentual de beneficiarios con adeudos liquidados	Mide el pago normal de adeudos y por Daciones en pago, castigos, convenios y condonaciones de adeudos previo estudio	((Número de beneficiarios con adeudos liquidados hasta el trimestre actual/Número de beneficiarios con adeudos liquidados hasta el mismo trimestre del año anterior)-1)*100	Porcentaje / Trimestral	Gestión / Eficacia	Personas que solicitan convenios que sean dirigidos para liquidar sus adeudos vencidos	Expedientes generados FONAY. Sistema vivo y estatal. Directorios, archivo de créditos liquidados.	C	C	C	C	C
C3.- Daciones en pago, castigos, convenios y condonaciones de adeudos previo estudio	Porcentaje de beneficiarios que registraron su pago a tiempo en el periodo	Mide el porcentaje de beneficiarios que pagaron en tiempo y forma su mensualidad correspondiente	(Número de beneficiarios que registraron su pago a tiempo en el periodo/Número de beneficiarios programados a depositar su pago en el periodo)*100	Porcentaje / Anual	Gestión / Eficacia	Interés en pago falta por parte de los acreditados.	Expedientes coordinación de acreditados FONAY. Archivos área de cobro	C	C	C	C	C
Actividades												

Nota: Las metas se definirán hasta la publicación definitiva del Presupuesto de Egresos 2025 en el Periódico Oficial

*Nomenclaturas: 1.- Características del indicador: C = Claro, R = Relevante, E= Económico, M = Monitoreable y A = Adecuado. 2.- Valoración Características del indicador: C = Cumple, CP = Cumple Parcialmente y NC = No Cumple

GOBIERNO DEL ESTADO DE NAYARIT

PRESUPUESTO DE EGRESOS DEL ESTADO DE NAYARIT 2025

PRESUPUESTO BASADO EN RESULTADOS

MATRIZ DE INDICADORES PARA RESULTADOS (MIR)

DEPENDENCIA:	Fondos de Financiamiento del Gobierno del Estado (FONAY)	MIR FONAY

PED 2021-2027 CLAVE FUNCIONAL

ODS	E. REC	E. GEN.	FIN	FUN	SF	M	PP	NOMBRE DEL PROGRAMA PRESUPUESTARIO (PP)	PP principal	PP Indirecto	Gasto Corriente	Gasto Inversi.
8	ER4	ER4-10	03	01	01	F	101	Impulso a la Competitividad Económica, Productividad para el Empleo (FONAY)	X		X	X

Nombre de Beneficiarios:

Nivel/Resumen Narrativo	Nombre del Indicador	Definición	Fórmula	Unidad de Medida Frecuencia	Tipo de Indicador/ Dimensión a medir	Supuestos	Medios de verificación	Características del indicador*					
C1A1.- Recepción de solicitudes de crédito	Variación porcentual de Recepción de solicitudes	Mida la variación porcentual de solicitudes de créditos recibidas en la coordinación de crédito	((Total de solicitudes de créditos recibidas en el año actual /Total de solicitudes de créditos recibidas en el año inmediato anterior)-1)*100	Variación Porcentual Trimestral	Gestión Eficacia	Interés en solicitar un crédito con FONAY	Expedientes de la coordinación de crédito FONAY. Solicitudes recibidas en la coordinación de crédito.	C	C	C	C	C	C
C1A2.-Aprobación de créditos de acuerdo a la disponibilidad de recursos existentes	Porcentaje de Montos acumulados entregados	Mide el porcentaje montos acumulados entregados en créditos establecidos en el periodo	(Monto acumulados entregados en créditos/Monto total programado a entregar en créditos)*100	Porcentaje Trimestral	Gestión Eficacia	Interés en solicitar un crédito dable pra su otorgamiento	Expedientes de la coordinación de crédito FONAY. Solicitudes recibidas en la coordinación de crédito.	C	C	C	C	C	C
C1A3.- Revisión y evaluación de solicitud de crédito y documentación	Porcentaje Montos solicitados factibles entregados	Mide el porcentaje de montos entregados a los beneficiarios evaluados	(Montos solicitados entregados/Montos solicitados evaluados)*100	Porcentaje Semestral	Gestión Eficacia	Exista suficiente recuperación de cartera	Expedientes de la coordinación de crédito FONAY. Registro de solicitudes recibidas en la coordinación de crédito.	C	C	C	C	C	C
C2A1.- Utilización de Medios de difusión de programas y fondos de financiamientos	Porcentajes de medios de difusión utilizados	Mide los medios de difusión utilizados para promocionar programas y fondos de financiamiento. Ejem: internet, ferias de empleo, locales, y oficinas, reuniones con productores, u otros con el FONAY	(Medios de difusión utilizados y frecuencia/Medios de difusión programados y frecuencia a utilizar)*100	Porcentaje Trimestral	Gestión Eficacia	Eventos relacionados con la difusión del fondo en medios disponibles, existen recursos para el pago de difusión	Expedientes coordinación de administración FONAY. Archivo de eventos asistidos por parte del personal de FONAY.	C	C	C	C	C	C
C3A1.- Generación de la calendarización del periodo de pagos por parte del beneficiario	Porcentaje de Saldo de Pagos recibidos	Mide el porcentaje de Saldo de Pagos recibidos de los beneficiarios que recibieron créditos	(Saldo de Pagos recibidos/Saldo de Pagos Calendarizados programados)*100	Porcentaje Anual	Gestión Eficacia	Interés en pagar puntualmente los compromisos por parte del acreditado	Expedientes de la coordinación de crédito y administración FONAY. Archivo área de caja	C	C	C	C	C	C

Nota: Las metas se definirán hasta la publicación definitiva del Presupuesto de Egresos 2025 en el Periódico Oficial

*Nomenclaturas: 1.- Características del indicador: C = Claro, R = Relevante, E= Económico, M = Monitoreable y A = Adecuado.
2.- Valoración Características del indicador: C = Cumple, CP = Cumple Parcialmente y NC = No Cumple

GOBIERNO DEL ESTADO DE NAYARIT
PRESUPUESTO DE EGRESOS DEL ESTADO DE NAYARIT 2025
PRESUPUESTO BASADO EN RESULTADOS

CENTRO DE CONCILIACIÓN LABORAL DEL ESTADO DE NAYARIT (CCLEN)

GOBIERNO DEL ESTADO DE NAYARIT

PRESUPUESTO DE EGRESOS DEL ESTADO DE NAYARIT 2025

PRESUPUESTO BASADO EN RESULTADOS

FICHA TÉCNICA DEL PROGRAMA PRESUPUESTAL

I. VINCULACIÓN PLANEACIÓN-PROGRAMACIÓN-PRESUPUESTACIÓN

Plan Estatal de Desarrollo 2021-2027

Eje rector	Eje(s) general (s)	Programa Sectorial o Especial	Objetivo de Desarrollo Sostenible
Gobernanza, seguridad y cultura de la legalidad, Competitividad, crecimiento económico y empleo	Reactivación económica, Seguridad y justicia	Justicia Laboral y Mayor Productividad	Paz, justicia e instituciones sólidas

Objetivo general del eje rector: Implementar un gobierno honesto, respetuoso, ajeno a la frivolidad y al dispendio, donde se respeten los derechos de las y los nayaritas sin ninguna distinción, fortaleciendo la seguridad ciudadana y comunitaria mediante acciones colaborativas de prevención del delito y acceso a una justicia pronta y cumplida, impulsando de esta forma las condiciones para una convivencia pacífica que permita el desarrollo integral de la sociedad, la inversión y el empleo., Impulsar la reactivación, el crecimiento económico y el empleo, organizando y capacitando a los diferentes actores de la producción y transformación, fomentando y facilitando la inversión en todas sus modalidades, consolidar el encadenamiento productivo vinculado a la ciencia y la tecnología en sus diferentes etapas y sectores, la competitividad, el emprendimiento y la diversificación económica, para detonar nuevas actividades productivas vinculadas a las potencialidades de cada región del estado y fortalecer las existentes ubicando a Nayarit en el contexto nacional como un estado líder en la producción alimentaria y el turismo en sus diferentes modalidades.

Presupuesto de Egresos 2025

Finalidad funcional del Gasto:	Desarrollo Económico

Programa Presupuestal (PP):

Clave Funcional:	Nombre del PP:	PP principal	PP indirecto	Gasto Corriente	Gasto Invers.
03 01 02 G 107	Procuración e Impartición de Justicia Laboral	X		X	

Descripción de la clasificación funcional del PP

Finalidad:	03	Desarrollo Económico
Función:	03 01	Asuntos Económicos, Comerciales y Laborales en General
Subfunción:	03 01 02	Asuntos Laborales en General

II. DESCRIPCIÓN GENERAL DEL PROGRAMA PRESUPUESTAL (PP)

Problemática Principal:

Que los conflictos laborales en los que se encuentren involucrados los trabajadores, patrones y/o sindicatos que guarden una relación laboral contemplada en el artículo 123 apartado A de la Constitución Política de los Estados Unidos Mexicanos y su reglamentaria Ley Federal del Trabajo, no tienen acceso a una justicia administrativa pronta y expedita antes de iniciar el procedimiento judicial.

Beneficiarios del PP:

Población Potencial:	Población Objetivo:
Trabajadores, patrones y sindicatos de la iniciativa privada en territorio o Estado de Nayarit.	Trabajadores, patrones y sindicatos de la iniciativa privada, que se encuentren en un conflicto laboral en territorio o Estado de Nayarit, contemplado en el artículo 123 apartado A de la constitución política de los Estados Unidos Mexicanos

Objetivos Estratégicos del PP:

Fin	Contribuir a incrementar la certeza jurídica y justicia laboral para generar estabilidad Laboral del Estado de Nayarit
Propósito	Los trabajadores, patrones y sindicatos de la iniciativa privada que se encuentren en conflicto laboral acceden a una justicia administrativa pronta y expedita mediante los medios alternos de conciliación, conforme a derechos y obligaciones laborales en el territorio o Estado de Nayarit.

III. RESPONSABLES DEL PROGRAMA PRESUPUESTAL (PP)

Dependencia:	CENTRO DE CONCILIACIÓN LABORAL DEL ESTADO DE NAYARIT (CCLEN)
Unidad(es) Responsable(s):	(CCLEN)

GOBIERNO DEL ESTADO DE NAYARIT

PRESUPUESTO DE EGRESOS DEL ESTADO DE NAYARIT 2025

PRESUPUESTO BASADO EN RESULTADOS

MATRIZ DE INDICADORES PARA RESULTADOS (MIR)

DEPENDENCIA:	CENTRO DE CONCILIACIÓN LABORAL DEL ESTADO DE NAYARIT (CCLEN)	MIR CCLEN

PED 2021-2027 CLAVE FUNCIONAL

ODS	E. REC	E. GEN.	FIN	FUN	SF	M	PP	NOMBRE DEL PROGRAMA PRESUPUESTARIO (PP)	PP principal	PP Inderdep.	Gasto Corriente	Gasto Invers.
16	ER4	ER4-10	03	01	02	G	107	Procuración e Impartición de Justicia Laboral (Conciliación)	X		X	

Nombre de Beneficiarios:

Nivel/Resumen Narrativo	Nombre del Indicador	Definición	Fórmula	Unidad de Medida Frecuencia	Tipo de Indicador/ Dimensión a medir	Supuestos	Medios de verificación	Características del Indicador*	C	R	E	M	A
Fin													
Contribuir a incrementar la certeza jurídica y justicia laboral para generar estabilidad Laboral del Estado de Nayarit	Contribuir a incrementar la certeza jurídica y justicia laboral para generar estabilidad Laboral en el Estado de Nayarit	Mide los conflictos laborales de trabajo de jurisdicción local del Estado Nayarit del año en curso con respecto al anterior	(Número de conflictos laborales de trabajo en estado de Nayarit del año actual/ Número de conflictos laborales de trabajo en estado de Nayarit del año anterior) -1*100)	Variación Porcentual Anual	Estratégico Eficacia	Este publicado en la página del INEGI el documento Estadísticas sobre relaciones laborales de jurisdicción local	Instituto Nacional de Estadística y Geografía (INEGI). https://www.inegi.org.mx/programas/ecnl/2021/ https://www.inegi.org.mx/contenidos/saladeprensa/boletines/2022/EstDoctos/comunEcoLab_ecnl2021.pdf Tabla 1 del documento	C	C	C	C	C
Propósito													
Los trabajadores, patrones y sindicatos de la iniciativa privada que se encuentren en conflicto laboral acceden a una justicia administrativa pronta y expedita mediante los medios alternos de conciliación, conforme a derechos y obligaciones laborales en el territorio o Estado de Nayarit.	Porcentaje de procesos de conciliación concluidos con convenio laboral	Mide del total de procesos concluidos, cuántos fueron por conciliación a través de convenios laborales efectivos como medio alterno de solución (es decir están de acuerdo las partes) y cuantos procesos fueron concluidos con convenios no efectivos y/o ratificados los cuales son los que se les agota el tiempo y el procedimiento administrativo(y no están de acuerdo las partes)	(Número de procesos de conciliación concluidos con convenio laboral/Número de procesos de conciliación iniciados)*100	Porcentaje Anual	Estratégico Eficacia	Existe la voluntad de ambas partes para llegar a una solución de un conflicto laboral de manera pacífica y ágil/as	Transparencia del Centro de Conciliación Laboral del Estado de Nayarit. https://trabajo.nayarit.gob.mx/index.php/estadisticas-por-delegaciones/	C	C	C	C	C
Componente													
C1.- Atención a usuarios en los servicios de asesoría, orientación y canalización que ofrece el Centro de Conciliación Laboral del Estado de Nayarit (CCLEN) realizados	Porcentaje de usuarios atendidos con asesoría que procedió a conciliación realizadas	Mide las asesorías que son las posible a seguir el procedimiento de conciliación, una vez que ser realiza el cálculo de prestaciones y se inicia la solicitud de conciliación en el Sistema Nacional de Conciliación Laboral(SINACOL) La atención de usuarios (toda persona trabajadora que solicite atención al CCLEN) consiste en dar asesoría, orientación y/o canalización	(Números de usuarios atendidos con asesoría que procedió a conciliación realizadas / Números de usuarios atendidos con asesoría)*100	Porcentaje Trimestral	Gestión Eficacia	Que los usuarios se presenten al CCLEN a solicitar los servicios de asesoría, orientación o canalización	Centro de Conciliación Laboral del Estado de Nayarit, archivo/ biblioteca. https://trabajo.nayarit.gob.mx/index.php/estadisticas-por-delegaciones/	C	C	C	C	C
C2.- Conciliación en materia laboral con medios alternos de solución de conflictos celebrados e implementados	Porcentaje de usuarios atendidos con asesoría que procedió a conciliación con proceso iniciado	Mide las conciliaciones efectivas (convenios) de conflictos laborales por medio de los alternos de conciliación que deben agotar las personas trabajadoras, patrones y sindicatos de la iniciativa privada fuera de juicio, conformea derechos y obligaciones laborales en territorio o Estado de Nayarit.	(Números de usuarios atendidos con asesoría que procedió a conciliación con proceso iniciado/ / Números de usuarios atendidos con asesoría que procedió a conciliación)* 100	Porcentaje Trimestral	Gestión Eficacia	Que los usuarios atendidos con asesoría con conflicto laboral procedan a conciliar el CCLEN	Sistema Nacional de Conciliación Laboral (SINACOL) https://conciliacion.stps.gob.mx/index.php/estadisticas-por-delegaciones/	C	C	C	C	C
C2.- Conciliación en materia laboral con medios alternos de solución de conflictos celebrados e implementados	Promedio de audiencias desarrolladas durante 45 días naturales que marca la Ley realizadas	Mide el promedio de desahogo de audiencias conciliatoria desarrolladas durante 45 días naturales que marca la Ley Federal del Trabajo (LFT) realizadas para finalizar el conflicto laboral mediante convenio de conciliación o constancia de no conciliación por el CCLEN de las solicitudes conciliadas ratificadas por los usuarios	Número de audiencias desarrolladas durante 45 días naturales que marca la Ley realizadas / Número de solicitud de conciliación celebradas	Promedio Trimestral	Gestión Eficiencia	El procedimiento de la conciliación rompe el tiempo establecido en la Ley Federal del Trabajo para que se realice la audiencia de Desahogo	Sistema Nacional de Conciliación Laboral (SINACOL) https://conciliacion.stps.gob.mx/index.php/estadisticas-por-delegaciones/	C	C	C	C	C

Nota: Las metas se definirán hasta la publicación definitiva del Presupuesto de Egresos 2025 en el Periódico Oficial

*Nomenclaturas: 1.- Características del Indicador: C = Claro, R = Relevante, E= Económico, M = Monitoreable y A = Adecuado.
2.- Valoración Características del Indicador: C = Cumple, CP = Cumple Parcialmente y NC = No Cumple

GOBIERNO DEL ESTADO DE NAYARIT

PRESUPUESTO DE EGRESOS DEL ESTADO DE NAYARIT 2025

PRESUPUESTO BASADO EN RESULTADOS

MATRIZ DE INDICADORES PARA RESULTADOS (MIR)

DEPENDENCIA:	CENTRO DE CONCILIACIÓN LABORAL DEL ESTADO DE NAYARIT (CCLEN)	MIR CCLEN

PED 2021-2027 CLAVE FUNCIONAL

ODS	E. REC	E. GEN.	FIN	FUN	SF	M	PP	NOMBRE DEL PROGRAMA PRESUPUESTARIO (PP)	PP principal	PP Indirecto	Gasto Corriente	Gasto Inversi.
16	ER4	ER4-10	03	01	02	G	107	Procuración e Impartición de Justicia Laboral (Conciliación)	X		X	

Nombre de Beneficiarios:

Nivel/Resumen Narrativo	Nombre del Indicador	Definición	Fórmula	Unidad de Medida Frecuencia	Tipo de Indicador Dimensión a medir	Supuestos	Medios de verificación	Características del Indicador*
C3.- Transversalidad en los servicios otorgados	Porcentaje de Usuarios mujeres atendidas que procedieron a iniciar conciliación	Mide los usuarios mujeres que son atendidas para iniciar el procedimiento de la conciliación	(Número de Usuarios mujeres atendidas que procedieron a iniciar conciliación / Número de usuarios totales atendidos que procedieron a iniciar conciliación)*100	Porcentaje Trimestral	Gestión Eficacia	Las mujeres se presenten al CCLEN a ejercer la Conciliación de conflicto laboral	Sistema Nacional de Conciliación Laboral (SINACOL) https://sinacol.nayarit.gob.mx/ccls_publicos/estadisticas-por-delegacion/	C C C C C
C3.- Transversalidad en los servicios otorgados	Porcentaje de usuarios indígenas, discapacitados u otros grupos vulnerables que procedió a iniciar conciliación	Mide los usuarios indígenas, discapacitados u otros grupos vulnerables atendidos que procedió a iniciar conciliación	(Número de usuarios indígenas, discapacitados u otros grupos vulnerables que procedió a iniciar conciliación / Número de usuarios totales que procedió a iniciar conciliación)*100	Porcentaje Trimestral	Gestión Eficacia	Indígenas, discapacitados u otros grupos vulnerables presenten al CCLEN a ejercer la Conciliación de conflicto laboral	Sistema Nacional de Conciliación Laboral (SINACOL) https://sinacol.nayarit.gob.mx/ccls_publicos/estadisticas-por-delegacion/	C C C C C
Actividades								C R E M A
C1A1.- Elaboración del cálculo de prestaciones laborales aproximado de los derechos irrenunciables del trabajador de acuerdo a los hechos narrados por ellos mismos	Porcentaje de cálculo de prestaciones laborales elaboradas	Mide los cálculos de prestaciones laborales aproximados de los derechos irrenunciables elaborados a los trabajadores de la iniciativa, privada, de acuerdo a los hechos narrados por ellos mismos que se encuentren en un conflicto laboral. Mediante una asesoría	(Número de cálculos de prestaciones laborales elaborados / número de cálculos de prestaciones laborales solicitados)*100	Porcentaje Trimestral	Gestión Eficacia	Se solicita por el usuario del CCLEN el cálculo de prestaciones laborales	Centro de Conciliación Laboral del Estado de Nayarit, archivo, bitácora https://sinacol.nayarit.gob.mx/ccls_publicos/estadisticas-por-delegacion/	C C C C C
C1A2.- Apoyo en la captura ingresos de solicitud de conciliación en el Sistema Nacional de Conciliación Laboral (SINACOL) a los trabajadores de la iniciativa privada con conflicto laboral	Porcentaje de ingresos de solicitudes de conciliación en el SINACOL realizados	Mide el apoyo de la captura de ingresos de solicitud de conciliación en el Sistema Nacional de Conciliación Laboral (SINACOL) por el trabajador de la iniciativa privada con conflicto laboral previo a la asesoría por CCLEN para dar inicio a la conciliación, en algunos casos se presta el equipo de cómputo de CCLEN	(Número de ingresos de solicitudes de conciliación en el SINACOL realizados / Número de solicitudes de conciliación en el SINACOL solicitadas)*100	Porcentaje Trimestral	Gestión Eficacia	El usuario del CCLEN acuda a equipo de cómputo para registrar la solicitud de conflicto	Sistema Nacional de Conciliación Laboral (SINACOL) https://sinacol.nayarit.gob.mx/ccls_publicos/estadisticas-por-delegacion/	C C C C C
C1A3. - Elaboración de constancia de canalización en caso de ser asunto exceptuado a usuarios	porcentaje de usuarios con constancias de canalización elaborada	Mide las constancias de canalización de los asuntos exceptuados (riesgo de trabajo, el cual no se concilian) elaborados a los trabajadores (usuarios), de la iniciativa privada, que son atendidos por el CCLEN, si el trabajador tiene seguro social se canaliza a la Procuraduría Federal de la Defensa del Trabajo (Federal) y si el trabajador no tiene seguro social se canaliza para la procuraduría de la Defensa del Trabajo de Nayarit (local) instituciones correctas para inicio de demanda, como lo establece el la fracción III del artículo 684 Ter de la Ley Federal del Trabajo	(Número de usuarios con constancias de canalización elaborada / Números de usuarios atendidos con asesoría) *100	Porcentaje Trimestral	Gestión Eficiencia	Que los conflictos laborales de los trabajadores de la iniciativa privada entre de riesgo de trabajo (enfermedades en el empleo y accidentes por el mismo), así como por hacerse de otro beneficiario social, raza, religión, origen étnico o condición social) y se puede obtener la constancia de canalización	Centro de Conciliación Laboral del Estado de Nayarit, archivo, bitácora https://sinacol.nayarit.gob.mx/ccls_publicos/estadisticas-por-delegacion/	C C C C C
C1A4.- Registro de orientaciones a patrones y/o sindicatos de la iniciativa privada	Promedio de patrones y/o sindicatos de la iniciativa privada orientados	Mide los patrones y/o sindicatos (usuarios) que son orientados en cómo solucionar un conflicto laboral, en caso que se presente trabajador de la administración pública se orientan a que asistan a Instituto de Justicia laboral Burocrático por no ser competencia del CCLEN	Número de patrones y/o sindicatos de la iniciativa privada orientados / Números de usuarios atendidos con asesoría)	Promedio Trimestral	Gestión Eficiencia	Los patrones y/o sindicatos de la iniciativa privada que se encuentren en un conflicto laboral acepten orientación	Centro de Conciliación Laboral del Estado de Nayarit, archivo, bitácora https://sinacol.nayarit.gob.mx/ccls_publicos/estadisticas-por-delegacion/	C C C C C

Nota: Las metas se definirán hasta la publicación definitiva del Presupuesto de Egresos 2025 en el Periódico Oficial

*Nomenclaturas: 1.- Características del Indicador: C = Claro, R = Relevante, E= Económico, M = Monitoreable y A = Adecuado.
2.- Valoración Características del Indicador: C = Cumple, CP = Cumple Parcialmente y NC = No Cumple

GOBIERNO DEL ESTADO DE NAYARIT

PRESUPUESTO DE EGRESOS DEL ESTADO DE NAYARIT 2025

PRESUPUESTO BASADO EN RESULTADOS

MATRIZ DE INDICADORES PARA RESULTADOS (MIR)

DEPENDENCIA:	CENTRO DE CONCILIACIÓN LABORAL DEL ESTADO DE NAYARIT (CCLEN)	MIR CCLEN

PED 2021-2027 CLAVE FUNCIONAL

ODS	E. REC	E. GEN.	FIN	FUN	SF	M	PP	NOMBRE DEL PROGRAMA PRESUPUESTARIO (PP)	PP principal	PP Indirecto	Gasto Corriente	Gasto Inversi.
16	ER4	ER4-10	03	01	02	G	107	Procuración e Impartición de Justicia Laboral (Conciliación)	X		X	

Nombre de Beneficiarios:

Nivel/Resumen Narrativo	Nombre del Indicador	Definición	Fórmula	Unidad de Medida Frecuencia	Tipo de Indicador/ Dimensión a medir	Supuestos	Medios de verificación	Características del Indicador*				
C1A5.- Implementación de eventos de difusión de los servicios que brinda el Centro de Conciliación Laboral del Estado de Nayarit (CCLEN)	Porcentaje de eventos de difusión de los servicios que brinda el CCLEN implementadas	Mide los eventos donde se difunden los servicios que brinda el CCLEN en lugares publicos (Plazas, parques, etc.), ferias de empleos y/o similares, así como las plataformas digitales.	(número de eventos de difusión de los servicios que brinda el CCLEN Implementados / número de eventos de difusión de los servicios que brinda el CCLEN programados)*100	Porcentaje Trimestral	Gestión Eficacia	Se realizan los eventos en Plazas, parques, ferias de empleos y/o similares donde puede difundir el CCLEN los servicios que ofrece	Centro de Conciliación Laboral del Estado de Nayarit, Bitácora, medios oficiales: https://conl.nayarit.gob.mx/	C	C	C	C	C
C2A1.- Verificación que el conflicto laboral planteado se trate de un conflicto laboral de materia local competencia del Centro de Conciliación Laboral del Estado de Nayarit (CCLEN)	Porcentaje de Conflictos laborales competente verificados	Se verifica que las solicitudes de conciliación registrada en el SINACOL sean conflictos laborales locales que son los competentes para desarrollar el procedimiento prejudicial obligados de la conciliación por el CCLEN. Los de conflicto laboral Federal son canalizados por Incompetencia a Centro Federal de Conciliación y registro laboral	(Número de Conflictos laborales registrados verificados competentes /Número de conflictos registrados en el SINACO)*100	Porcentaje Trimestral	Gestión Eficacia	Se registra la solicitud de conciliación por el usuario en el Sistema Nacional de Conciliación Laboral (SINACOL)	Sistema Nacional de Conciliación Laboral (SINACOL): https://conl.nayarit.gob.mx /index.php/estadisticas-por-delegaciones/	C	C	C	C	C
C2A2.- Ratificación de la solicitud de conciliación para iniciar con el procedimiento prejudicial por el CCLEN	Porcentaje de solicitud de conciliación ratificadas	Personalmente con el usuario se ratifica las solicitudes de conciliación de conflictos laborales locales para cerciorase que la información proporcionada por el solicitante sea la misma qué proporcionó en el Sistema Nacional de Conciliación Laboral (SINACOL) , el usuario acepta y firma la solicitud y se hace de su conocimiento de los beneficios, se señala la fecha de audiencia más pronta (dentro de los cinco días siguientes a que hizo su ratificación), dependiendo que el usuario apoye a entregar la notificación al patrón como lo dice el artículo 684 c de la Ley federal del trabajo.	(Número de solicitud de conciliación ratificadas / Número de solicitudes de conciliación)*100	Porcentaje Trimestral	Gestión Eficacia	Se localiza el usuario que solicitó conciliación para que ratifique todo lo expuesto en el Sistema Nacional de Conciliación Laboral (SINACOL)	Sistema Nacional de Conciliación Laboral (SINACOL): https://conl.nayarit.gob.mx /index.php/estadisticas-por-delegaciones/	C	C	C	C	C
C2A3.- Notificación del conflicto laboral al patrón y sindicatos de la iniciativa privada para la conciliación por el CCLEN	Porcentaje de notificaciones realizadas por los actuarios del CCLEN	Mide las notificaciones realizadas por los actuarios del CCLEN al patrón y sindicato de la iniciativa privada de que existe un conflicto laboral y se le cita a conciliar en la primera audiencia al Centro de Conciliación Laboral del Estado de Nayarit (CCLEN) Esta notificación puede realizarse por el trabajador o mediante actuarios del CCLEN	(Número de notificaciones realizadas por los actuarios de CCLEN / Número de notificaciones realizadas por el CCLEN) *100	Porcentaje Trimestral	Gestión Eficacia	Se levanta el pasón y/o sindicato para que sea notificado que existe un conflicto laboral en donde son involucrado	Sistema Nacional de Conciliación Laboral (SINACOL): https://conl.nayarit.gob.mx /index.php/estadisticas-por-delegaciones/	C	C	C	C	C

Nota: Las metas se definirán hasta la publicación definitiva del Presupuesto de Egresos 2025 en el Periódico Oficial

*Nomenclaturas: 1.- Características del indicador: C = Claro, R = Relevante, E= Económico, M = Monitoreable y A = Adecuado.
2.- Valoración Características del Indicador: C = Cumple, CP = Cumple Parcialmente y NC = No Cumple

EJE TRANSVERSAL 2: Igualdad e Inclusión

GOBIERNO DEL ESTADO DE NAYARIT
PRESUPUESTO DE EGRESOS DEL ESTADO DE NAYARIT 2025
PRESUPUESTO BASADO EN RESULTADOS

SECRETARÍA GENERAL DE GOBIERNO (SGG)

GOBIERNO DEL ESTADO DE NAYARIT

PRESUPUESTO DE EGRESOS DEL ESTADO DE NAYARIT 2025

PRESUPUESTO BASADO EN RESULTADOS

FICHA TÉCNICA DEL PROGRAMA PRESUPUESTAL

I. VINCULACIÓN PLANEACIÓN-PROGRAMACIÓN-PRESUPUESTACIÓN

Plan Estatal de Desarrollo 2021-2027 Eje rector	Eje(s) general (s)	Programa Sectorial o Especial	Objetivo de Desarrollo Sostenible
Gobernanza, seguridad y cultura de la legalidad, Disminuir la Pobreza y Desigualdad, Igualdad e Inclusión	Igualdad e Inclusión, Seguridad y justicia, Desigualdades	Para la no discriminación	Reducción de las desigualdades

Objetivo general del eje rector: Implementar un gobierno honesto, respetuoso, ajeno a la frivolidad y al dispendio, donde se respeten los derechos de las y los nayaritas sin ninguna distinción, fortaleciendo la seguridad ciudadana y comunitaria mediante acciones colaborativas de prevención del delito y acceso a una justicia pronta y cumplida, impulsando de esta forma las condiciones para una convivencia pacífica que permita el desarrollo integral de la sociedad, la inversión y el empleo., Reducir la pobreza y la desigualdad procurando la atención de los derechos y necesidades básicos de los sectores más vulnerables, reforzando su desarrollo bajo los principios de identidad y libre determinación mediante la instrumentación de acciones y programas de igualdad sustantiva que generen las condiciones para que las personas que al día de hoy enfrentan esta situación puedan acceder a la educación, los servicios de salud, una alimentación adecuada y a un trabajo que les permita vivir en paz y progresar en un entorno de bienestar.,

Presupuesto de Egresos 2025

Finalidad funcional del Gasto:	Gobierno

Programa Presupuestal (PP):

Clave Funcional:	Nombre del PP:	PP principal	PP Indirecto	Gasto Corriente	Gasto Invers.
01 02 04 E 009	Gerencia de Políticas Públicas de Derechos Humanos	X		X	X

Descripción de la clasificación funcional del PP

Finalidad:	01	Gobierno
Función:	01 02	Justicia
Subfunción:	01 02 04	Derechos Humanos

II. DESCRIPCIÓN GENERAL DEL PROGRAMA PRESUPUESTAL (PP)

Problemática Principal:

Violación a los Derechos Humanos a la ciudadanía en general del estado de Nayarit en sus diferentes tipos emitidas.
DEFENSORÍA DE OFICIO: Procesos largos en la resolución de la problemática legal de la ciudadanía que no cuenta con recursos para poder pagar un asesor jurídico y/o defensor público. SIPINNA: Omisiones y obstrucciones de la Dependencias Estatales y Municipales que se encargan de la protección integral de niñas y niños y adolescentes del Estado de Nayarit

Beneficiarios del PP:

Población Potencial:	Población Objetivo:
Ciudadanía en General del Estado de Nayarit, Instituciones Académicas y Ayuntamientos, SIPINNA: Dependencias Estatales y Municipales que se encargan de la protección integral de niñas y niños y adolescentes del Estado de Nayarit Dependencias Estatales y Municipales DEFENSORÍA DE OFICIO: Ciudadanía con problemas legales	Ciudadanía en General del Estado de Nayarit. (Universidades y/o Instituciones Académicas, Dependencias Estatales, Jóvenes, Adultos, Adultos Mayores, Padres de Familias). SIPINNA: Dependencias Estatales y Municipales que se encargan de la protección integral de niñas y niños y adolescentes del Estado de Nayarit DEFENSORÍA DE OFICIO: Ciudadanía con problemas legales, que no cuenta con recursos para pagar un asesor jurídico y/o defensor público.

Objetivos Estratégicos del PP:

Fin	Contribución al cumplimiento de los indicadores y metas de los objetivos nacionales de derechos de niñas, niños y adolescentes, vinculándolos a la Agenda 2030 de los objetivos para el desarrollo sostenible.
Fin	Contribución al cumplimiento de los indicadores y metas de los objetivos nacionales de derechos de niñas, niños y adolescentes, vinculándolos a la Agenda 2030 de los objetivos para el desarrollo sostenible.
Propósito	La Dependencias Estatales y municipales que se encargan de la protección integral de niñas, niños y adolescentes de Nayarit otorgan atención con constancia y seguimiento
Fin	Contribuir a la disminución de la violación de los derechos humanos de los ciudadanos mediante acciones de prevención.
Fin	Contribuir a la localización de personas desaparecidas y en situación de calle a través de Mayor difusión de los servicios que proporciona esta Comisión Estatal de Búsqueda de Personas.
Fin	La ciudadanía percibe la atención oportuna y positiva del Gobierno
Propósito	La ciudadanía en general reciben atención adecuada y personalizada para que se hagan valer sus derechos humanos en todo el Estado de Nayarit.
Propósito	Población que se presente a reportar la desaparición de un familiar o conocido, y Población en situación de calle, tiene Asesoría, acompañamiento y seguimiento en Acciones de búsqueda por parte de esta comisión
Propósito	Servicio eficaz de asesoría legal gratuita

GOBIERNO DEL ESTADO DE NAYARIT

PRESUPUESTO DE EGRESOS DEL ESTADO DE NAYARIT 2025

PRESUPUESTO BASADO EN RESULTADOS

III. RESPONSABLES DEL PROGRAMA PRESUPUESTAL (PP)

Dependencia: SECRETARÍA GENERAL DE GOBIERNO (SGG)
Unidad(es) Responsable(s): (SGG)

GOBIERNO DEL ESTADO DE NAYARIT

PRESUPUESTO DE EGRESOS DEL ESTADO DE NAYARIT 2025

PRESUPUESTO BASADO EN RESULTADOS

MATRIZ DE INDICADORES PARA RESULTADOS (MIR)

DEPENDENCIA:	Secretaría General de Gobierno (SGG)	MIR SGG

PED 2021-2027 CLAVE FUNCIONAL

ODS	E. REC	E. GEN.	FIN	FUN	SF	M	PP	NOMBRE DEL PROGRAMA PRESUPUESTARIO (PP)	PP principal	PP Indirecto	Gasto Corriente	Gasto Inversión
10	ET2	ET2-14	01	02	04	E	008	Gerencia de Políticas Públicas de Derechos Humanos (Derechos Humanos)	X		X	X

Nombre de Beneficiarios:

Nivel/Resumen Narrativo	Nombre del Indicador	Definición	Fórmula	Unidad de Medida / Frecuencia	Tipo de Indicador / Dimensión a medir	Supuestos	Medios de verificación	Características del Indicador*	C	R	E	M	A
Fin													
Contribuir a la disminución de la violación de los derechos humanos de los ciudadanos mediante acciones de prevención.	Porcentaje de acciones de prevención de violaciones a los derechos humanos.	Disminuir que los ciudadanos sean vulnerables ante situaciones de violación a través de capacitaciones de prevención conociendo y haciendo valer sus derechos humanos.	(Número de acciones de prevención de la violación a los derechos humanos realizadas / Número de acciones de prevención a la violación de derechos humanos programadas)*100	Porcentaje / Anual	Estratégico / Eficiencia	(Dando información acerca de los derechos humanos y promover la participación de la ciudadanía en el fortalecimiento de los temas a los derechos humanos propios y ajenos y hacer un hábito la prevención.	Archivos físicos de la Subsecretaría de Derechos Humanos, en conjunto con la Dirección de Capacitación y Promoción de la Subsecretaría de	C C C C C					
Propósito													
La ciudadanía en general recibe atención adecuada y personalizada para que se hagan valer sus derechos humanos en todo el Estado de Nayarit.	Porcentaje de seguimiento a las recomendaciones emitidas por el gobierno del estado de Nayarit.	Mide el porcentaje del seguimiento oportuno de las recomendaciones emitidas por parte de la CNDH al Gobierno del Estado de Nayarit	(Número de recomendaciones atendidas / número de recomendaciones emitidas) * 100	Porcentaje / Anual	Estratégico / Eficiencia	La CNDH cuenta con recomendaciones a la subsecretaría de derechos humanos.	https://www.cndh.org.mx/ https://www.cndh.org.mx/tipo/2/recomendaciones-emitidas-a-la-fecha-de-la-pagina CNDH no tienen conocimiento para que el seguimiento por parte de esta Subsecretaría de Derechos Humanos y se tiene un archivo interno de los mismos	C C C C C					
Componente													
C1.- Asesorías en el estado de Nayarit, para evitar la violencia a los derechos humanos realizadas	Porcentaje de asesorías brindadas en la subsecretaría.	Porcentaje de las asesorías que se emiten a la población de Nayarit en sus diferentes grupos sociales.	(Número de Asesorías brindadas / número de asesorías programadas) * 100	Porcentaje / Trimestral	Gestión / Eficacia	El interesado solicita asesoría en materia de violación de derechos humanos.	Archivos físicos de Registros por parte del Departamento Jurídico de la SubSecretaría de Derechos Humanos	C C C C C					
C2.- Capacitaciones a la sociedad para llevar los valores desde etapas menores realizadas	Porcentaje de capacitaciones realizadas en la sociedad	Porcentaje de las capacitaciones realizadas atendiendo la programación anual (POA)	(Número de capacitaciones realizadas / número de capacitaciones programadas) *100	Porcentaje / Trimestral	Gestión / Eficacia	Presentan las capacitaciones solicitadas en la sociedad	Archivos de Capacitaciones solicitadas por la Dirección de capacitación y promoción, en la SubSecretaría de Derechos Humanos	C C C C C					
C3.-Consejos de protocolos para tener seguridad y bienestar social, en el estado de Nayarit instalados	Porcentaje de protocolos elaborados	Mide el porcentaje de protocolos instalados en las dependencias al Estado para otorgar seguridad y bienestar social a la población de los Nayaritas	(Número de protocolos realizados/ número de protocolos programados)*100	Porcentaje / Trimestral	Gestión / Eficiencia	La Comisión Nacional de Derechos Humanos emita quejas, y/o recomendaciones a la SSDH.	Archivos internos de la Subsecretaría en Derechos Humanos en conjunto con la estrategia Nacional contra la Tortura	C C C C C					
Actividades													
C1A1 Vinculación a instituciones correspondientes (Instituciones gubernamentales y sector académico, para dar seguimiento a las con recomendaciones de la CNDH (Comisión Nacional de Derechos Humanos).	Porcentaje recomendaciones a instituciones vinculadas	Mide el porcentaje de instituciones con casos vinculados para seguimiento de las recomendaciones emitidas por la CNDH, a las instituciones correspondientes para su atención	(Número de recomendaciones emitidas a instituciones por la CNDH con seguimiento/Número de recomendaciones a instituciones vinculadas emitidas por la CNDH)*100	Porcentaje / Trimestral	Gestión / Eficacia	Recomendaciones a la institución por parte de la CNDH	Archivos internos de Recomendaciones de la Subsecretaría de Derechos Humanos	C C C C C					

Nota: Las metas se definirán hasta la publicación definitiva del Presupuesto de Egresos 2025 en el Periódico Oficial

*Nomenclaturas: 1.- Características del indicador: C = Claro, R = Relevante, E= Económico, M = Monitoreable y A = Adecuado.
2.- Valoración Características del indicador: C = Cumple, CP = Cumple Parcialmente y NC = No Cumple

GOBIERNO DEL ESTADO DE NAYARIT

PRESUPUESTO DE EGRESOS DEL ESTADO DE NAYARIT 2025

PRESUPUESTO BASADO EN RESULTADOS

MATRIZ DE INDICADORES PARA RESULTADOS (MIR)

DEPENDENCIA:	Secretaría General de Gobierno (SGG)	MIR SGG

PED 2021-2027 CLAVE FUNCIONAL

OOS	E. REC	E. GEN.	FIN	FUN	SF	M	PP	NOMBRE DEL PROGRAMA PRESUPUESTARIO (PP)	PP principal	PP indirecto	Gasto Corriente	Gasto Inversi.
10	ET2	ET2-14	01	02	04	E	009	Gerencia de Políticas Públicas de Derechos Humanos (Derechos Humanos)	X		X	X

Nombre de Beneficiarios:

Nivel/Resumen Narrativo	Nombre del Indicador	Definición	Fórmula	Unidad de Medida Frecuencia	Tipo de Indicador/ Dimensión a medir	Supuestos	Medios de verificación	Características del indicador*				
C1A2 Atención y seguimiento a víctimas en la violación de sus Derechos Humanos	Porcentaje de víctimas atendidas	Mide el porcentaje de víctimas que son atendidas por violación en sus derechos humanos	(Número de personas atendidas y con seguimiento a su demanda por violación en sus derechos humanos /Número de personas que demandan por violación en sus derechos humanos)*100	Porcentaje Trimestral	Gestión Eficacia	La sociedad se suma y atiende con un expediente de seguimiento en las instituciones.	Archivo interno de grupo de víctimas, de la Dirección de Vinculación, Análisis y Políticas Públicas en Materia de Derechos Humanos, en la SGGH	C	C	C	C	C
C2A1 Realización de capacitaciones al personal del sector académico, instituciones gubernamentales y ciudadanía en general	Porcentaje de personal capacitado del sector académico, instituciones gubernamentales	Mide el porcentaje de personas capacitadas de escuelas, instituciones dependencias para llevar los valores desde etapas menores	(Número de personal de apoyo que reciben capacitación/Número de personal de apoyo programadas para capacitarse)*100	Porcentaje Trimestral	Gestión	La ciudadanía en general presente una carencia de capacitación	Archivos internos de Capacitaciones, Subsecret. de la Dirección de Capacitación y Promoción de la SubSecretaría de Derechos Humanos	C	C	C	C	C
C2A2 Elaboración de Registro de datos personales que reciben capacitación	Porcentaje de ciudadanas y ciudadanos capacitados	Mide el porcentaje de la ciudadanía en general que recibe capacitación para dar a conocer los valores en edad temprana	(Número de ciudadanos y ciudadanas que asisten a capacitación en las oficinas gubernamentales/Número de ciudadanos y ciudadanas que solicitan capacitación en las oficinas gubernamentales)*100	Porcentaje Trimestral	Gestión Eficacia	Que existan personas interesadas en materia de derechos humanos para la asignación de un tema digno en todos los ámbitos en los que se desarrollan	Archivos de lista de registro de personas atendidas de la Dirección de Capacitación y Promoción de la SubSecretaría en Derechos Humanos	C	C	C	C	C
C2A3 Elaboración y entrega de constancia a personas que cumplieron con la capacitación	Porcentaje de los ciudadanos que aprobaron las capacitaciones que se brindaron en las escuelas, instituciones y los ciudadanos	Mide el porcentaje de las personas que recibieron la capacitación en las diferentes áreas de Gobierno y a su vez aprobaron la evaluación aplicada	(Número de personas que asistieron a capacitación con evaluación aprobada/Número de personas que asistieron a capacitación) *100	Porcentaje Trimestral	Gestión Eficacia	Las personas asistan y aprueben las capacitaciones brindadas por la subsecretaría de derechos humanos	Archivo interno de Capacitaciones Asignadas de la Dirección de Capacitación y Promoción de la SubSecretaría de Derechos Humanos	C	C	C	C	C
C3A1 Realización de reuniones interinstitucionales para garantizar la protección de sus derechos humanos.	Porcentaje Reuniones interinstitucionales realizadas	Mide el porcentaje de reuniones brindadas a los entes públicos y víctimas para garantizar la protección de sus derechos humanos	(Número de Reuniones realizadas / número de reuniones programadas) * 100	Porcentaje Trimestral	Gestión Eficacia	establecimiento de acuerdos entre las instituciones del estado y a nivel federal en las diferentes sesiones en las que tiene injerencia la subsecretaría de derechos humanos	Archivo interno de acuerdos de prevención de la SubSecretaría de Derechos Humanos, subsecretaría	C	C	C	C	C
C3A2 Realización de captura de las recomendaciones emitidas por la CNDH al sistema de transparencia	Porcentaje de captura de las recomendaciones emitidas por la CNDH realizados.	Mide las recomendaciones emitidas por CNDH a las quejas realizadas correspondiente al Estado de Nayarit, a que se suben al sistema del INAI (Instituto nacional de acceso a la información).	(Número de capturas de recomendaciones emitidas por la CNDH realizadas en el sistema de transparencia /número de recomendaciones de la CNDH enviadas al INAI) * 100	Porcentaje Trimestral	Gestión Eficacia	La CNDH nos envíen las recomendaciones al Estado de Nayarit	http://www.cndh.org.mx/ http://www.cndh.org.mx/tipo/2/Recomendaciones-generales, archivo interno de la Subdirectora de Vinculación Análisis de la Dirección de Vinculación Análisis	C	C	C	C	C
C3A3 Seguimiento a los acuerdos de consejos instalados para seguridad y protección del estado de Nayarit.	Porcentaje de acuerdos de los consejos instalados	Mide el porcentaje de los acuerdos cumplidos de los consejos instalados de protocolos para tener seguridad y bienestar social, en el estado de Nayarit.	(Número de acuerdos cumplidos / Número de acuerdos comprometidos) *100	Porcentaje Trimestral	Gestión Eficacia	coordinación entre el órgano estatal y federal para la instalación de consejos	Archivo interno Personas de instalación de protocolos, en la Dirección de Vinculación, Análisis y Políticas Públicas en Materia de Derechos Humanos	C	C	C	C	C

Nota: Las metas se definirán hasta la publicación definitiva del Presupuesto de Egresos 2025 en el Periódico Oficial

*Nomenclaturas: 1.- Características del Indicador: C = Claro, R = Relevante, E= Económico, M = Monitoreable y A = Adecuado.
2.- Valoración Características del Indicador: C = Cumple, CP = Cumple Parcialmente y NC = No Cumple

GOBIERNO DEL ESTADO DE NAYARIT
PRESUPUESTO DE EGRESOS DEL ESTADO DE NAYARIT 2025
PRESUPUESTO BASADO EN RESULTADOS

MATRIZ DE INDICADORES PARA RESULTADOS (MIR)

DEPENDENCIA:	Secretaría General de Gobierno (SGG)	MIR SGG

PED 2021-2027 CLAVE FUNCIONAL

ODS	E. REC	E. GEN	FIN	FUN	SF	M	PP	NOMBRE DEL PROGRAMA PRESUPUESTARIO (PP)	PP principal	PP Indirecto	Gasto Corriente	Gasto Inversa
10	ET2	ET2-14	01	02	04	E	006	Gerencia de Políticas Públicas de Derechos Humanos (SIPINNA)	X		X	X

Nombre de Beneficiarios:

Nivel/Resumen Narrativo	Nombre del Indicador	Definición	Fórmula	Unidad de Medida Frecuencia	Tipo de Indicador/ Dimensión a medir	Supuestos	Medios de verificación	Características del Indicador*
Fin								C R E M A
Contribución al cumplimiento de los indicadores y metas de los objetivos nacionales de derechos de niñas, niños y adolescentes, vinculándolos a la Agenda 2030 de los objetivos para el desarrollo sostenible.	Porcentaje de indicadores estatales de los objetivos nacionales de derechos de niñas, niños y adolescentes, vinculados a la Agenda 2030 con avance positivo de meta registrada	Acceso a Servicios de Salud Igualdad y No Discriminación Identidad y Registros de Nacimientos Participación de Niñas, Niño y Adolescentes;	(Número de indicadores estatales con avance positivo de meta registrada/Número de indicadores estatales)*100	Porcentaje Anual	Estratégico Eficiencia	Que los organismos correspondientes de la protección de los derechos de NNA, cumplan con los indicadores estatales de los objetivos nacionales de los derechos de NNA, y que tengan una adecuada coordinación interinstitucional para garantizar dichos y cumplimientos sobre los temas existentes	SECRETARIA EJECUTIVA DEL SIPINNA. Carpeta del archivo documental correspondiente a INDICADORES ESTATALES DE LOS OBJETIVOS NACIONALES DE DERECHOS DE NIÑAS, NIÑOS Y ADOLESCENTES. Oficios de la Secretaría Ejecutiva del Sipinna valuad Dependencias de la Administración Pública valuad corresponsables en la protección de los derechos de Niñas, Niños y Adolescentes o quienes en las mismas intervienen y se guarda en esta misma carpeta de archivo documental: Secretaría de Salud, Registro Civil, Sistema DIF, Procuraduría de Protección de Niñas, Niños y Adolescentes, Secretaría de Educación Pública del Estado de Nayarit (SEPEN), Fiscalía General de Estado Instituto para la Mujer Nayarita (INMUNAY), Secretaría de Bienestar e Igualdad Sustantiva, Instituto Nayarita de la Juventud, Comisión de Defensa de los Derechos Humanos para el Estado de Nayarit	C C C C C
Contribución al cumplimiento de los indicadores y metas de los objetivos nacionales de derechos de niñas, niños y adolescentes, vinculándolos a la Agenda 2030 de los objetivos para el desarrollo sostenible.	Porcentaje de Hechos presuntamente violatorios de derechos humanos de las niñas, niños y adolescentes de Nayarit en relación a los de todo el país	Hechos presuntamente violatorios de derechos humanos registrados en los expedientes de queja calificados concluidos por los organismos de protección de derechos humanos, de Nayarit y de México en la categoría de Derechos de las niñas, niños y adolescentes	(Hechos presuntamente violatorios de derechos humanos de las niñas, niños y adolescentes en Nayarit / Hechos presuntamente violatorios de derechos humanos de las niñas, niños y adolescentes en México)*100	Porcentaje Anual	Estratégico Eficiencia	Que el Censo Nacional de Derechos Humanos Federal 2025 esté publicado al finalizar el año así como desagregado por entidades federativas así como que el organismo estatal proporcione la información en tiempo y forma, o lo publique en nuestra Web	SECRETARIA EJECUTIVA DEL SIPINNA. Carpeta del archivo documental correspondiente a Hechos Violatorios de Derechos Humanos de NNA. Comisión de Defensa de los Derechos Humanos para el Estado de Nayarit https://cdhnayarit.org/ Comisión Nacional de Defensa de los Derechos Humanos https://www.inegi.org.mx/programas/cnsdh/2023/ Oficina de la Secretaría Ejecutiva del Sipinna	C N A C C C
Propósito								C R E M A

Nota: Las metas se definirán hasta la publicación definitiva del Presupuesto de Egresos 2025 en el Periódico Oficial

*Nomenclaturas: 1.- Características del indicador: C = Claro, R = Relevante, E= Económico, M = Monitoreable y A = Adecuado.
2.- Valoración Características del indicador: C = Cumple, CP = Cumple Parcialmente y NC = No Cumple

GOBIERNO DEL ESTADO DE NAYARIT

PRESUPUESTO DE EGRESOS DEL ESTADO DE NAYARIT 2025

PRESUPUESTO BASADO EN RESULTADOS

MATRIZ DE INDICADORES PARA RESULTADOS (MIR)

DEPENDENCIA:	Secretaría General de Gobierno (SGG)	MIR SGG

PED 2021-2027 CLAVE FUNCIONAL

OBB	E. REC	E. GEN.	FIN	FUN	SF	M	PP	NOMBRE DEL PROGRAMA PRESUPUESTARIO (PP)	PP Principal	PP Individual	Gasto Corriente	Gasto Inversión
10	ET2	ET2-14	01	02	04	E	009	Gerencia de Políticas Públicas de Derechos Humanos (SIPINNA)	X		X	X
Nombre de Beneficiarios:												

Nivel/Resumen Narrativo	Nombre del Indicador	Definición	Fórmula	Unidad de Medida Frecuencia	Tipo de Indicador/ Dimensión a medir	Supuestos	Medios de verificación	Características del Indicador*				
La Dependencias Estatales y municipales que se encargan de la protección integral de niñas, niños y adolescentes de Nayarit otorgan atención con constancia y seguimiento	Variación porcentual de número de casos identificados de omisión de atención y/o violación de derechos de niñas, niños y adolescente en Dependencias Estatales y municipales	Casos identificados de omisión de atención y/o violación de derechos de niñas, niños y adolescente en Dependencias Estatales y municipales	((Número de casos identificados de omisión de atención y/o violación de derechos de niñas, niños y adolescente en Dependencias Estatales y municipales en el año actual/número de casos identificados de omisión de atención y/o violación de derechos de niñas, niños y adolescente en Dependencias Estatales y municipales en el año anterior)-1)*100	Porcentaje Anual	Estratégico Eficiencia	Que las dependencias estatales y municipales se capaciten en la identificación de omisiones de atención y/o violación de los derechos de niñas, niños y adolescentes, a fin de que puedan implementar las medidas preventivas.	SECRETARÍA EJECUTIVA DEL SIPINNA Copias del acta(s) documento(s) constitutivo(s) o CONVENIO(S) INTERESTATALES(vigente) o en caso(s) identificados de omisión de atención y/o violación de derechos de niñas, niños y adolescentes en Dependencias Estatales y municipales. Oficios de solicitud de información a Dependencias Estatales y municipales. Oficios de respuesta de información a Dependencias Estatales y municipales. Padrón de usuarios/as beneficiarios/as de los servicios de niñas, niños y adolescentes a quienes se les aplica y proporciona y se genera en esta misma página de archivo: Secretaría de Salud, Secretaría de Salud, Secretaría General de Gobierno, Sistema DIF, Procuraduría de Protección de Niñas, Niños y Adolescentes, Secretaría de Educación, Comisión de Derechos Humanos del Estado de Nayarit (CDHEN), Fiscalía General de Estado, Instituto para la Mujer Nayarita (INMUNAY), Secretaría de Bienestar e Igualdad Sustantiva, Comisión Estatal de la Juventud, Comisión de Defensa de los Derechos Humanos para el Estado de Nayarit	C	C	C	C	C
Componente												C R E M A
C1.- Acciones entre las dependencias y las entidades competentes de la Administración Pública Estatal en materia de protección de los derechos de la niñez y la adolescencia coordinadas	Porcentaje de cumplimiento de los compromisos adquiridos con la Conferencia Nacional de Gobernadores (CONAGO), a través de las dependencias estatales involucradas	Mide el porcentaje de cumplimiento del programa de supervisión a las 12 dependencias gubernamentales en relación a los seguimientos de los compromisos establecidos en reuniones de coordinación	(Número de compromisos cumplidos/número de compromisos acordados en reuniones de coordinación)* 100	Porcentaje Trimestral	Gestión Eficacia	Que las dependencias e instituciones correspondientes cuenten con la disposición pertinente, para lograr los compromisos adquiridos con la CONAGO	SECRETARÍA EJECUTIVA DEL SIPINNA Copias del acta(s) documento(s) constitutivo(s) o CONVENIO(S)Compromisos Cumplidos, Oficios de la Secretaría Ejecutiva del Sistema estatal, Diagnóstico de la Administración Pública Estatal correspondientes en lo particular con el derecho de Niñas, Niños y Adolescentes a quienes se les aplica información y se guarda en esta misma página de archivo: Secretaría de Salud, Secretaría General de Gobierno, Sistema DIF, Procuraduría de Protección de Niñas, Niños y Adolescentes, Secretaría Educativa.	C	C	C	C	C

Nota: Las metas se definirán hasta la publicación definitiva del Presupuesto de Egresos 2025 en el Periódico Oficial

*Nomenclatura: 1.- Características del Indicador: C = Claro, R = Relevante, E= Económico, M = Monitoreable y A = Adecuado.
2.- Valoración Características del Indicador: C = Cumple CP = Cumple Parcialmente y NC = No Cumple

GOBIERNO DEL ESTADO DE NAYARIT

PRESUPUESTO DE EGRESOS DEL ESTADO DE NAYARIT 2025

PRESUPUESTO BASADO EN RESULTADOS

MATRIZ DE INDICADORES PARA RESULTADOS (MIR)

DEPENDENCIA:	Secretaría General de Gobierno (SGG)	MIR SGG

PED 2021-2027 CLAVE FUNCIONAL

ODS	E. REC	E. GEN	FIN	FUN	SF	M	PP	NOMBRE DEL PROGRAMA PRESUPUESTARIO (PP)	PP principal	PP indirecto	Gasto Corriente	Gasto Invers.
10	ET2	ET2-14	01	02	04	E	009	Gerencia de Políticas Públicas de Derechos Humanos (SIPINNA)	X		X	X

Nombre de Beneficiarios:

Nivel/Resumen Narrativo	Nombre del Indicador	Definición	Fórmula	Unidad de Medida Frecuencia	Tipo de Indicador/ Dimensión a medir	Supuestos	Medios de verificación	Características del indicador*				
							Servicios de Educación Pública del Estado de Nayarit (SEPEN), Fiscalía General de Estado, Instituto para la Mujer Nayarita (INMUNAY), Secretaría de Bienestar e Igualdad Sustantiva, Instituto Nayarita de la Juventud, Comisión de Defensa de los Derechos Humanos para el Estado de Nayarit					
C2-Acciones de gestión integral para establecer y garantizar el cumplimiento de la política estatal de derechos de niñas, niños y adolescentes con un enfoque integral, transversal y con perspectiva de derechos promovidas	Porcentaje de cumplimiento en actividades de gestión integral	Mide el porcentaje de las Acciones de gestión integral implementadas: 1.-revision de legislación, 2 -mecanismos de participación y de 3.- coordinación, 4.- difusión y comunicación social, 5.- operación de Sipinna Municipales, 6.- acciones con los tres órdenes de gobierno y actores estratégicos,7.- generación y acceso a información	(Número de la actividades de gestión integral promovidas/Número de actividades de gestión integral existentes)*100	Porcentaje Trimestral	Gestión Eficacia	Que las actividades de gestión integral se implementen y difundan de manera coordinada, por los actores estratégicos	SECRETARÍA EJECUTIVA DEL SIPINNA. Carpeta del archivo documental correspondiente a GESTIÓN INTEGRAL/Actividades promovidas y difundidas. Oficina de la Secretaría Ejecutiva del Sipinna estatal Dependencias de la Administración Pública estatal correspondientes en la protección de los derechos de niñas, niños y Adolescentes o quienes en las noticias información y de guarda en sus instrumentos de archivo documental: Secretaría de Salud, Secretaría General de Gobierno, Sistema DIF Procuraduría de Protección de Niñas, Niños y Adolescentes, Secretaría de Educación, Servicios de Educación Pública del Estado de Nayarit (SEPEN), Fiscalía General de Estado, Instituto para la Mujer Nayarita (INMUNAY), Secretaría de Bienestar e Igualdad Sustantiva, Instituto Nayarita de la Juventud, Comisión de Defensa de los Derechos Humanos para el Estado de Nayarit, Municipios.	C	C	C	C	C
C3.- Instrumentos, políticas, procedimientos, servicios y acciones de protección de derechos de niñas, niños y adolescentes, conformado por las dependencias y entidades de la Administración Pública Estatal ejecutadas.	Porcentaje de instrumentos, políticas, procedimientos, servicios y acciones de protección de derechos de niñas, niños y adolescentes establecidos por la CONAGO ejecutados	Mide el porcentaje de instrumentos, procedimientos y servicios y acciones como son: Encuestas, mecanismos de coordinación, capacitaciones, formatos de convenios, entre otros	(Número de instrumentos, políticas, procedimientos, servicios y acciones ejecutados/Número de instrumentos, políticas, procedimientos, servicios y acciones establecidos por la CONAGO)*100	Porcentaje Trimestral	Gestión Eficacia	Que dichos instrumentos políticas, procedimientos, servicios y acciones ejecutadas establecidos por la CONAGO sean asumidos por las dependencias responsables.	SECRETARÍA EJECUTIVA DEL SIPINNA. Carpeta del archivo documental correspondiente a CONAGO/Instrumentos, Políticas, Procedimientos, Servicios y Acciones de Protección de Derechos de Niñas, Niños y Adolescentes. Oficina de la Secretaría Ejecutiva del Sipinna estatal. Dependencias de la Administración Pública estatal correspondientes	C	C	C	C	C

Nota: Las metas se definirán hasta la publicación definitiva del Presupuesto de Egresos 2025 en el Periódico Oficial

*Nomenclaturas: 1.- Características del indicador. C = Claro, R = Relevante, E= Económico, M = Monitoreable y A = Adecuado.
2.- Valoración Características del indicador. C = Cumple, CP = Cumple Parcialmente y NC = No Cumple

GOBIERNO DEL ESTADO DE NAYARIT

PRESUPUESTO DE EGRESOS DEL ESTADO DE NAYARIT 2025

PRESUPUESTO BASADO EN RESULTADOS

MATRIZ DE INDICADORES PARA RESULTADOS (MIR)

DEPENDENCIA:	Secretaría General de Gobierno (SGG)	MIR SGG

PED 2021-2027 CLAVE FUNCIONAL

OOS	E. REC	E. GEN.	FIN	FUN	SF	M	PP	NOMBRE DEL PROGRAMA PRESUPUESTARIO (PP)	PP principal	PP Indirecto	Gasto Corriente	Gasto Inverso
10	ET2	ET2-14	01	02	04	E	009	Gerencia de Políticas Públicas de Derechos Humanos (SIPINNA)	X		X	X
Nombre de Beneficiarios:												

Nivel/Resumen Narrativo	Nombre del Indicador	Definición	Fórmula	Unidad de Medida Frecuencia	Tipo de Indicador/ Dimensión a medir	Supuestos	Medios de verificación	Características del Indicador*				
							en la protección de los derechos de Niñas, Niños y Adolescentes a quienes se les solicita información y se guarda en esta misma carpeta de archivo documental: Secretaría de Salud, Secretaría General de Gobierno, Sistema DIF, Procuraduría de Protección de Niñas, Niños y Adolescentes, Secretaría de Educación, Servicios de Educación Pública del Estado de Nayarit (SEPEN), Fiscalía General de Estado, Instituto para la Mujer Nayarita (INMUNAY), Secretaría de Bienestar e Igualdad Sustantiva, Instituto Nayarita de la Juventud, Comisión de Defensa de los Derechos Humanos para el Estado de Nayarit.					
C4.- Indicadores y metas de los objetivos nacionales de derechos de niñas, niños y adolescentes, vinculándolos a la Agenda 2030 de los objetivos para el desarrollo sostenible con seguimiento.	Porcentaje de Indicadores y metas de los objetivos nacionales de derechos de niñas, niños y adolescentes, vinculándolos a la Agenda 2030 con seguimiento	Mide el porcentaje de Indicadores y metas de los objetivos nacionales de derechos de niñas, niños y adolescentes, vinculándolos a la Agenda 2030	(Número Indicadores y metas de los objetivos nacionales de derechos de niñas, niños y adolescentes, vinculándolos a la Agenda 2030 con seguimiento/Número Indicadores y metas de los objetivos nacionales de derechos de niñas, niños y adolescentes, vinculándolos a la Agenda 2030 establecidos)*100	Porcentaje Trimestral	Gestión Eficacia	Que los denominados corresponsables de la protección de los Derechos de Niñas, Niños y Adolescentes cumplan con las indicadores y metas de los objetivos nacionales con seguimiento, vinculados a la agenda 2030, los cuales buscan garantizar los derechos legalmente reconocidos y mejorar las condiciones, prestaciones y oportunidades para la niñez y la adolescencia en México.	SECRETARÍA EJECUTIVA DEL ESTADO Carpeta del archivo documental correspondiente a COORDINACIÓN DEPENDENCIAS/Concepto de los Indicadores y Metas de los Objetivos Nacionales con seguimiento. Dirigida por la Secretaría Ejecutiva del Sistema Estatal. Dependencias de la Administración Pública estatal correspondientes en la protección de los derechos de niñas, niños y adolescentes a quienes se les solicita información y se guarda en esta misma carpeta de archivo documental: Secretaría de Salud, Secretaría General de Gobierno, Sistema DIF, Procuraduría de Protección de Niñas, Niños y Adolescentes, Secretaría de Educación, Servicios de Educación Pública del Estado de Nayarit (SEPEN), Fiscalía General de Estado, Instituto para la Mujer Nayarita (INMUNAY), Secretaría de Bienestar e Igualdad Sustantiva, Instituto Nayarita de la Juventud, Comisión de Defensa de los Derechos Humanos para el Estado de Nayarit.	C	C	C	C	C

Nota: Las metas se definirán hasta la publicación definitiva del Presupuesto de Egresos 2025 en el Periódico Oficial

*Nomenclaturas: 1.- Características del Indicador: C = Claro, R = Relevante, E= Económico, M = Monitoreable y A = Adecuado.
2.- Valoración Características del Indicador: D = Cumple, CP = Cumple Parcialmente y NC = No Cumple

GOBIERNO DEL ESTADO DE NAYARIT

PRESUPUESTO DE EGRESOS DEL ESTADO DE NAYARIT 2025

PRESUPUESTO BASADO EN RESULTADOS

MATRIZ DE INDICADORES PARA RESULTADOS (MIR)

DEPENDENCIA:	Secretaría General de Gobierno (SGG)	MIR SGG

PED 2021-2027 CLAVE FUNCIONAL

OUS	E.REC	E. GEN.	FIN	FUN	SF	M	PP	NOMBRE DEL PROGRAMA PRESUPUESTARIO (PP)	PP principal	PP indirecto	Gasto Corriente	Gasto Inversión
10	ET2	ET2-14	01	02	04	E	009	Gerencia de Políticas Públicas de Derechos Humanos (SIPINNA)	X		X	X

Nombre de Beneficiarios:

Nivel/Resumen Narrativo	Nombre del Indicador	Definición	Fórmula	Unidad de Medida / Frecuencia	Tipo de Indicador / Dimensión a medir	Supuestos	Medios de verificación	Características del indicador*				
C5.- Capacitación sobre comunicación organizacional incluyente que promueva la igualdad y la no discriminación. Capacitación y formación al funcionario público sobre la prevención a la trata de personas con fines de explotación sexual y laboral de niñas, niños y adolescentes en el sector de los viajes y el turismo realizadas	Variación porcentual de funcionarios públicos capacitados y formados vinculados con la atención de niños, niñas y adolescentes	Mide la variación porcentual de funcionarios capacitados con Cursos, talleres impartidos sobre comunicación organizacional incluyente, igualdad, no discriminación, prevención a la trata de personas con fines de explotación sexual y laboral de niñas, niños y adolescentes.	((Número de funcionarios públicos vinculados con la atención de niñas, niños y adolescentes capacitados y formados en el año actual/Número de funcionarios públicos vinculados con la atención de niñas, niños y adolescentes capacitados y formados en el año anterior)-1)*100	Porcentaje / Anual	Gestión / Eficacia	El beneficiarios decidan con la decisión de niñas, niños y adolescentes a participar en Foros de Paz y adolescentes.	SECRETARIA EJECUTIVA DEL SIPINNA. Cuenta con archivo documental correspondiente a COORDINACIÓN FUNCIONAMIENTO que existe en Promotor de Derechos de Niñas, Niños y Adolescentes. Oficina de la Secretaría Ejecutiva del Sistema estatal	C	C	C	C	C
C6.- Capacitación sobre comunicación organizacional incluyente que promueva la igualdad y la no discriminación. Capacitación y formación al funcionario público sobre la prevención a la trata de personas con fines de explotación sexual y laboral de niñas, niños y adolescentes en el sector de los viajes y el turismo realizadas	Porcentaje de dependencias vinculadas con la atención de niñas, niños y adolescentes capacitadas y formadas	Mide el porcentaje de dependencias que están vinculadas con la atención de niños, niños y adolescentes	(Número dependencias vinculadas con la atención de niñas, niños y adolescentes capacitadas y formadas /Número de dependencia vinculados con la atención de niñas, niños y adolesnentes existentes)*100	Porcentaje / Semestral	Gestión / Eficacia	Que las dependencias vinculadas con la atención de niñas, niños y adolescentes capacitadas y formadas de derechos humanos y adolescentes.	SECRETARIA EJECUTIVA DEL SIPINNA. Cuenta con archivo documental correspondiente a COORDINACIÓN FUNCIONAMIENTO que existe en Promotor de Derechos de Niñas, Niños y Adolescentes. Secretaría de Salud, Secretaría General de Gobierno, Fiscalía del Estado, Secretaría de Educación, Secretaría de Desarrollo Social y Humano, Secretaría de Cultura, Secretaría de Igualdad Sustantiva entre Mujeres y Hombres, Secretaría de Turismo, Secretaría de Desarrollo Rural, Secretaría de Desarrollo Agropecuario, Secretaría de Pesca, Acuacultura y Desarrollo Sustentable, Secretaría de Contraloría, Secretaría de Igualdad Sustantiva entre Mujeres y Hombres, Secretaría de Desarrollo Económico, Secretaría de Desarrollo Urbano, Secretaría de Obras Públicas, Secretaría de Desarrollo Social y Humano

GOBIERNO DEL ESTADO DE NAYARIT

PRESUPUESTO DE EGRESOS DEL ESTADO DE NAYARIT 2025

PRESUPUESTO BASADO EN RESULTADOS

MATRIZ DE INDICADORES PARA RESULTADOS (MIR)

DEPENDENCIA:	Secretaría General de Gobierno (SGG)	MIR SGG

PED 2021-2027 CLAVE FUNCIONAL

ODS	E. REC	E. GEN	FIN	FUN	SF	M	PP	NOMBRE DEL PROGRAMA PRESUPUESTARIO (PP)	PP principal	PP Indirecto	Gasto Corriente	Gasto Inversión
10	ET2	ET2-14	01	02	04	E	009	Gerencia de Políticas Públicas de Derechos Humanos (SIPINNA)	X		X	X

Nombre de Beneficiarios:

Nivel/Resumen Narrativo	Nombre del Indicador	Definición	Fórmula	Unidad de Medida / Frecuencia	Tipo de Indicador / Dimensión a medir	Supuestos	Medios de verificación	Características del Indicador*				
							Ejecutivo, Instituto Nayarita de la Juventud, Comisión de Defensa de los Derechos Humanos para el Estado de Nayarit, Oficina de la Secretaría Ejecutiva del Sistema estatal.					
C2A1 Establecimiento de mecanismos de coordinación y colaboración a nivel nacional, que permitan a la infancia ejercer su derecho a la participación, de acuerdo a su edad.	Porcentaje de cumplimiento de los mecanismos adquiridos a nivel nacional	Mide el porcentaje de mecanismos de coordinación y colaboración a nivel nacional, que permiten a la infancia ejercer su derecho a la participación, de acuerdo a su edad.	(Mecanismos aplicados que permiten a la infancia ejercer su derecho a la participación, de acuerdo a su edad/Mecanismos de coordinación y colaboración a nivel nacional)*100	Porcentaje / Trimestral	Gestión / Eficacia	Que los mecanismos de coordinación a nivel nacional y los mecanismos de participación, se repliquen en el estado y municipios.	SECRETARIA EJECUTIVA DEL SIPINNA. Carpeta del archivo documental correspondiente a Mecanismos de Coordinación y Participación de Niñas, Niños y Adolescentes. Oficina de la Secretaría Ejecutiva del Sistema estatal.	C	C	C	C	C
C3A1 Coordinación con los municipios para la difusión y promoción de los derechos de niñez y adolescencia.	Porcentaje de municipios coordinados para difundir y promocionar los derechos de niñez y adolescencia	Mide el porcentaje de municipios coordinados para la difusión y promoción de los derechos de niñez y adolescencia.	(Número de municipios visitados para la difusión y promoción de los derechos de niñez y adolescencia/Total de municipios)*100	Porcentaje / Trimestral	Gestión / Eficacia	Que exista el recurso presupuestal para visitar a los municipios y/o la tecnología alternativa para realizar las visitas virtuales a los mismos, así como que se establezca una adecuada articulación con cada municipio.	SECRETARIA EJECUTIVA DEL SIPINNA. Carpeta del archivo documental correspondiente a Secretarías Ejecutivas de los Sistemas Municipales de Protección Integral de Niñas, Niños y Adolescentes. Oficina de la Secretaría Ejecutiva	C	C	C	C	C
C4A1 Elaboración del diseño y articulación estatal de un modelo de prevención, atención y erradicación de la violencia contra niñas, niños y adolescentes.	Porcentaje de cumplimiento de modelos de prevención para la erradicación de la violencia contra niñas, niños y adolescentes.	Mide el porcentaje del Diseño y articulación estatal de modelos de prevención, atención y erradicación de la violencia contra niñas, niños y adolescentes.	(Número de diseño y articulación de modelos para la prevención, atención y erradicación de las violencias implementadas /Número de diseño y articulación de modelos de prevención, atención y erradicación de la violencias existentes)* 100	Porcentaje / Trimestral	Gestión / Eficacia	Que se valide el Modelo Homologado Estatal de Prevención para la Erradicación de la violencia contra Niñas, Niños y Adolescentes, para su implementación, y que se cuente con el modelo de Sistema nacional para su difusión.	SECRETARIA EJECUTIVA DEL SIPINNA. Carpeta del archivo documental correspondiente a Modelos de Prevención, Atención y Erradicación de la Violencia contra Niñas Niños y Adolescentes. Oficina de la Secretaría Ejecutiva del Sistema estatal.	C	C	C	C	C
C5A1 Instalación de sistemas municipales de protección integral de niñas, niños y adolescentes	Porcentaje de sistemas municipales instalados	Este Indicador mide el porcentaje de cumplimiento del programa de instalación de sistemas municipales para sensibilizar a los funcionarios públicos sobre protección integral y derechos de niñas, niños y adolescente	(Sistemas municipales instalados / sistemas municipales programados)*100	Porcentaje / Anual	Gestión / Eficacia	Que los ayuntamientos cumplan y asuman su compromiso que está marcado en la Ley de Derechos de Niñas, Niños y Adolescentes para el Estado de Nayarit, para la instalación de los sistemas municipales, sobre todo por el cambio de autoridades administrativas en el presente año.	SECRETARIA EJECUTIVA DEL SIPINNA. Carpeta del archivo documental correspondiente a Secretarías Ejecutivas de los Sistemas Municipales de Protección Integral de Niñas, Niños y Adolescentes. Oficina de la Secretaría Ejecutiva	C	C	C	C	C

Nota: Las metas se definirán hasta la publicación definitiva del Presupuesto de Egresos 2025 en el Periódico Oficial

*Nomenclaturas: 1.- Características del Indicador: C = Claro, R = Relevante, E= Económico, M = Monitoreable y A = Adecuado.
2.- Valoración Características del Indicador: C = Cumple, CP = Cumple Parcialmente y NC = No Cumple

GOBIERNO DEL ESTADO DE NAYARIT

PRESUPUESTO DE EGRESOS DEL ESTADO DE NAYARIT 2025

PRESUPUESTO BASADO EN RESULTADOS

MATRIZ DE INDICADORES PARA RESULTADOS (MIR)

DEPENDENCIA:	Secretaría General de Gobierno (SGG)	MIR SGG

PED 2021-2027 CLAVE FUNCIONAL

OOB	E. REC	E. GEN.	FIN	FUN	SF	M	PP	NOMBRE DEL PROGRAMA PRESUPUESTARIO (PP)	PP principal	PP Relevante	Gasto Corriente	Gasto Inversión
10	ET2	ET2-14	01	02	04	E	006	Gerencia de Políticas Públicas de Derechos Humanos (Comisión Estatal de Búsqueda de Personas)	X		X	X

Nombre de Beneficiarios:

Nivel/Resumen Narrativo	Nombre del Indicador	Definición	Fórmula	Unidad de Medida Frecuencia	Tipo de Indicador/ Dimensión a medir	Supuestos	Medios de verificación	Características del indicador*					
								C	R	E	M	A	
Fin													
Contribuir a la localización de personas desaparecidas y en situación de calle a través de Mayor difusión de los servicios que proporciona esta Comisión Estatal de Búsqueda de Personas.	Variación porcentual de personas desaparecidas, localizadas.	Medir las personas localizadas reportadas como desaparecidas a través de la coordinación del personal especializado, los planes de trabajo de acciones de búsqueda, la difusión de fichas de búsqueda, así como la ejecución de acciones de búsqueda en campo, la búsqueda administrativa, búsqueda de familiares de personas en situación de calle con o sin discapacidad detectada	((Total de Localización de personas desaparecidas en el año actual / Total de Localización de personas desaparecidas año anterior)- 1) *100	Variación Porcentual Anual	Estratégico Eficacia	Las capacidades de las instituciones de gobierno, cuentan las actividades de búsqueda al momento de las diligencias	Registro Nacional de Personas Desaparecidas y no Localizadas https://versionpublica.segob.gob.mx/Pe gnchiaveAPp/Inicio.xhtml?dswid=-8175 generado por la Comisión Nacional de Búsqueda.	C	C	C	C	C	C
Propósito													
Población que se presente a reportar la desaparición de un familiar o conocido, y Población en situación de calle, tiene Asesoría, acompañamiento y seguimiento en Acciones de búsqueda por parte de esta comisión	Porcentaje de personas con reportes de desaparecidos y en situación de calle localizadas	Medir el reporte de personas desaparecidas atendidos, a través de las asesorías y asistencia proporcionada a los familiares, reportes de búsqueda de familiares de personas en situación de calle, reporte de acompañamientos a fiscalía a presentar denuncias de personas desaparecidas,y reporte de personas desaparecidas, localizadas	(Número de personas con reporte de desaparecidas y situación de calle localizadas /Número de Reporte de personas desaparecidas y en situación de calle Reportados) *100	Porcentaje Anual	Estratégico Eficacia	Las disponibilidad de las instituciones de gobierno cuentan las actividades de búsqueda al momento de las diligencias	Base de datos de Excel generada de manera interna en el CEBP (Comisión Estatal de Búsqueda de Personas) de la SGG (Secretaría General de Gobierno)	C	C	C	C	C	C
Componente													
C1.- Acciones de búsqueda de personas no localizadas o desaparecidas, localizados	Porcentaje de acciones de búsqueda de personas desaparecidas con resultado localizadas	Medir las acciones de búsqueda para localizar a personas desaparecida por cualquier causa (forzada, voluntad propia o situación de calle) , a través de coordinación, planes de trabajo, personal especializado y Ejecución de acciones de búsqueda.	(Número de acciones de búsqueda de personas desaparecidas, con resultado localizadas/ Número de Acciones de búsqueda de personas desaparecidas)*100	Porcentaje Trimestral	Estratégico Eficacia	Las instituciones como gestoras con Fiscalía General del Estado, Comisión Nacional, Estatal y Policía Preventiva Municipal cuentan en las areas de búsqueda	Base de datos de Excel generada de manera interna en el CEBP (Comisión Estatal de Búsqueda de Personas) de la SGG (Secretaría General de Gobierno)	C	C	C	C	C	C
C2.- Búsqueda de familiares de personas en situación de calle, con discapacidad y que no encuentran a su familia localizadas	Porcentaje de personas en situación de calle detectadas con familiares localizados.	Medir el resultado en Acciones de búsqueda de familiares realizado a través de coordinación entre el personal especializado de esta comisión y los colectivos de búsqueda	(Número de personas en situación de calle detectadas con familiares localizadas/ Número de personas en situación de calle detectadas) * 100	Porcentaje Trimestral	Gestión Eficacia	Los albergues proporcionan las actividas con interés de petición en situación de calle.	Base de datos de Excel generada de manera interna en el CEBP (Comisión Estatal de Búsqueda de Personas) de la SGG (Secretaría General de Gobierno)	C	C	C	C	C	C
C3.- Servicio de asesoría y asistencia a, levantamiento de reporte de personas desaparecidas y acompañamiento al familiar a presentar denuncia en fiscalía, otorgadas	Porcentaje de familiares con Reporte de personas desaparecidas con acompañamiento a denunciar en la fiscalía	Medir el número de reportes recibidos donde se da asesoría legal y acompañamiento a los familiares.	(Número de familiares con Reporte de personas desaparecidas con acompañamiento a denunciar en la fiscalía / Número de familiarescon Reporte de personas desaparecidas recibidas y asesoradas)*100	Porcentaje Trimestral	Gestión Eficacia	Los colectivos, familiares, o personas reportan la desaparición de las personas víctimas	Base de datos de Excel generada de manera interna en el CEBP (Comisión Estatal de Búsqueda de Personas) de la SGG (Secretaría General de Gobierno)	C	C	C	C	C	C
Actividades													
C1A1.- Registro de reportes de desaparición y búsqueda de familiares en situación de calle	Promedio de registro reporte de personas desaperecidas atendidas	Medir el número reportes atendidos a través de una base de datos nacional	(Número de registro de reporte de personas desaparecidas atendidas / Número de registro de reporte de personas desaparecidas reportada) *100	Promedio Trimestral	Gestión Eficacia	Las instituciones de salud, tipo de seguridad pública, Centros de readaptación de adultos, Instituto de Migración, Fiscalía General, Zona Militar, reservan una disposición inmediatas	Base de datos de Excel generada de manera interna en el CEBP (Comisión Estatal de Búsqueda de Personas) de la SGG (Secretaría General de Gobierno)	C	C	C	C	C	C

Nota: Las metas se definirán hasta la publicación definitiva del Presupuesto de Egresos 2026 en el Periódico Oficial

*Nomenclaturas: 1.- Características del Indicador: C = Claro, R = Relevante, E= Económico, M = Monitoreable, y A = Adecuado. 2.- Valoración Características del Indicador: C = Cumple, CP = Cumple Parcialmente y NC = No Cumple

GOBIERNO DEL ESTADO DE NAYARIT

PRESUPUESTO DE EGRESOS DEL ESTADO DE NAYARIT 2025

PRESUPUESTO BASADO EN RESULTADOS

MATRIZ DE INDICADORES PARA RESULTADOS (MIR)

DEPENDENCIA:	Secretaría General de Gobierno (SGG)	MIR SGG

PED 2021-2027 CLAVE FUNCIONAL

ODS	E. REC	E. GEN	FIN	FUN	SF	M	PP	NOMBRE DEL PROGRAMA PRESUPUESTARIO (PP)	PP principal	PP Indirecto	Gasto Corriente	Gasto Invers.
10	ET2	ET2-14	01	02	04	E	009	Gerencia de Políticas Públicas de Derechos Humanos (Comisión Estatal de Búsqueda de Personas)	X		X	X
Nombre de Beneficiarios:												

Nivel/Resumen Narrativo	Nombre del Indicador	Definición	Fórmula	Unidad de Medida Frecuencia	Tipo de Indicador/ Dimensión a medir	Supuestos	Medios de verificación	Características del Indicador*				
C1A2.- Seguimiento de reportes de desaparición	Porcentaje de seguimiento de reporte de desaparecido atendidos	Medir el número de acciones de búsquedas con resultado localizado, a través de acciones de búsqueda, búsqueda administrativa, fichas de búsqueda	(Número de seguimiento de reporte de desaparecido atendidos / Número de registro de reporte de personas desaparecidas reportada)*100	Porcentaje Trimestral	Gestión Eficacia	Los instituciones de seguridad, los colectivos, los familiares de las posibles víctimas, realicen acciones de búsqueda	Base de datos de Excel generada de manera interna en la CEBP (Comisión Estatal de Búsqueda de Personas) de la SGG (Secretaría General de Gobierno)	C	C	C	C	C
C1A3 , C2A2.- Difusión de fichas de personas desaparecidas y en situación de calle	Porcentaje de ficha de personas desparecidas autorizadas	Medir el número de Personas localizadas a través de la difusión de fichas realizadas entre las del año anterior	(Número de fichas de personas desaparecidas Autorizadas / Número de registro de reporte de personas desaparecidas reportada) * 100	Porcentaje Trimestral	Gestión Eficacia	Los colectivos y familiares realicen la difusión de fichas de búsqueda	Base de datos de Excel generada de manera interna en la CEBP (Comisión Estatal de Búsqueda de Personas) de la SGG (Secretaría General de Gobierno)	C	C	C	C	C
C2A1.- Realización de consultas de listados en albergues para detectar a personas en situación de calle	Porcentaje de personas en situación de calle detectadas	Medir el número de personas en situación de calle detectadas a través en listados de consulta en albergues	(Número de personas en situación de calle detectadas / Número de personas en listas de albergues) *100	Porcentaje Trimestral	Gestión Eficacia	Los albergues, proporcione los listados con censos de personas en situación de calle.	Base de datos de Excel generada de manera interna en la CEBP (Comisión Estatal de Búsqueda de Personas) de la SGG (Secretaría General de Gobierno)	C	C	C	C	C
C3A1.- Asesoramiento y asistencia a familiares de víctimas de desaparición	Porcentaje de familiares de víctimas desparecidas asesorados	Medir la asistencia a familiares de personas desaparecidas, a través de asesorías	(Número de familiares de víctimas desaparecidas asesorados / Número de familiares de víctimas desaparecidas registrados) * 100	Promedio Trimestral	Gestión Eficacia	Los colectivos, familiares, o personas reportan la desaparición de las posibles víctimas	Base de datos de Excel generada de manera interna en la CEBP (Comisión Estatal de Búsqueda de Personas) de la SGG (Secretaría General de Gobierno)	C	C	C	C	C

Nota: Las metas se definirán hasta la publicación definitiva del Presupuesto de Egresos 2025 en el Periódico Oficial

*Nomenclaturas: 1.- Características del Indicador: C = Claro, R = Relevante, E= Económico, M = Monitoreable y A = Adecuado.
2.- Valoración Características del Indicador: C = Cumple, CP = Cumple Parcialmente y NC = No Cumple

GOBIERNO DEL ESTADO DE NAYARIT

PRESUPUESTO DE EGRESOS DEL ESTADO DE NAYARIT 2025

PRESUPUESTO BASADO EN RESULTADOS

MATRIZ DE INDICADORES PARA RESULTADOS (MIR)

DEPENDENCIA:	Secretaría General de Gobierno (SGG)	MIR SGG

PED 2021-2027 CLAVE FUNCIONAL

ODS	E. REC	E. GEN.	FIN	FUN	SF	M	PP	NOMBRE DEL PROGRAMA PRESUPUESTARIO (PP)	PP principal	PP indirecto	Gasto Corriente	Gasto Invers
10	ET2	ET2-14	01	02	04	E	009	Gerencia de Políticas Públicas de Derechos Humanos (Defensoría de Oficio)	X		X	X

Nombre de Beneficiarios:

Nivel/Resumen Narrativo	Nombre del Indicador	Definición	Fórmula	Unidad de Medida Frecuencia	Tipo de Indicador/ Dimensión a medir	Supuestos	Medios de verificación	Características del indicador*
Fin								C R E M A
La ciudadanía percibe la atención oportuna y positiva del Gobierno	Porcentaje de incremento de demandas concluidas anual	Mide el porcentaje de casos con proceso terminado del año actual sobre porcentaje de casos con proceso terminado del año anterior.	((Porcentaje de casos con proceso terminado del año actual / Porcentaje de casos en proceso terminado del año anterior) -1) * 100	Porcentaje Anual	Estratégico Eficiencia	En el Instituto de la Defensoría Pública de Nayarit, buscamos que los procesos de los Juicios lleguen a su culminación de manera satisfactoria	Informe estadístico mensual interno (Reporte), Instituto de Defensoría Pública y Asistencia Jurídica del Estado de la Secretaría General de Gobierno	C C C C C
Propósito								C R E M A
Servicio eficaz de asesoría legal gratuita	Porcentaje de atención a demandas	Mide el porcentaje de trámites en proceso contra trámites iniciados (Continuidad en las demandas).	(Número de demandas en proceso Iniciales / Número de demandas presentadas) * 100	Porcentaje Anual	Estratégico Eficiencia	Las demandas iniciales y presentadas son las mismas, ya que es básico que los lleguen a la resolución de manera satisfactoria de todos los asuntos	Informe estadístico mensual interno (Reporte), Instituto de Defensoría Pública y Asistencia Jurídica del Estado de la Secretaría General de Gobierno	C C C C C
Componente								C R E M A
C1 Atención oportuna de demandas	Promedio de demandas por defensor	Mide el promedio de demandas atendidas por cada defensor de oficio mensualmente.	Número de usuarios que presentan su demanda / Número de abogados que brindan asesoría	Porcentaje Trimestral	Gestión Eficacia	El gran cúmulo de demandas es negro por la afluencia de los usuarios, ya que no cuentan con el recurso económico para realizar sus trámites y servicios y la Ley de Defensoría Pública obliga al estado a proporcionar un abogado cuando el usuario no cuente con él	Informe estadístico mensual interno (Reporte), Instituto de Defensoría Pública y Asistencia Jurídica del Estado de la Secretaría General de Gobierno	C C C C C
C2 Existe selección de usuarios	Porcentaje de usuarios seleccionados para asesoría legal	Mide el porcentaje de usuarios los cuales de acuerdo a un estudio Socio económico tiene recursos limitados y son seleccionados para asesoría legal gratuita.	(Número de usuarios que se les brinda asesoría legal / Número de usuarios evaluados bajo estudio socio económico) * 100	Porcentaje Trimestral	Gestión Eficiencia	El Instituto de la Defensoría Pública y Asistencia Jurídica recibe información personal, económica y de ingresos mediante una ficha de estudio Socioeconómico dentro de la misma institución	Informe estadístico mensual interno (Reporte), Instituto de Defensoría Pública y Asistencia Jurídica del Estado de la Secretaría General de Gobierno	C C C C C
C3 Optimización de tiempos por trámites y traslados	Porcentaje de optimización de tiempos	Mide el porcentaje de agilización en los términos del procedimiento.	(Número de traslados a juzgados en autobuses públicos / Número de traslados a juzgados totales) * 100	Porcentaje Trimestral	Gestión Eficacia	Contamos con pocos Vehículos para poder trasladar a los Defensores públicos Asesores Jurídicos a los distintos órganos jurisdiccionales para poderlos brindar un mejor servicio	Informe estadístico mensual interno (Reporte), Instituto de Defensoría Pública y Asistencia Jurídica del Estado de la Secretaría General de Gobierno	C C C C C
C4 Rapidez en la atención	Tiempo promedio de espera del usuario	Mide el tiempo de espera del usuario para recibir su atención.	Sumatoria de tiempo de espera del usuario / Número de usuarios atendidos	Promedio Trimestral	Gestión Eficacia	Optimizar el tiempo de espera de los usuarios para que sean atendidos por los Defensores y Asesores Jurídicos	Hoja de registro de usuario interno (Reporte), Instituto de Defensoría Pública y Asistencia Jurídica del Estado de Nayarit de la Secretaría General de Gobierno	C C C C C
Actividades								C R E M A

Nota: Las metas se definirán hasta la publicación definitiva del Presupuesto de Egresos 2025 en el Periódico Oficial

*Nomenclaturas: 1.- Características del Indicador: C = Claro, R = Relevante, E= Económico, M = Monitoreable y A = Adecuado.
2.- Valoración Características del Indicador: C = Cumple, CP = Cumple Parcialmente y NC = No Cumple

GOBIERNO DEL ESTADO DE NAYARIT

PRESUPUESTO DE EGRESOS DEL ESTADO DE NAYARIT 2025

PRESUPUESTO BASADO EN RESULTADOS

MATRIZ DE INDICADORES PARA RESULTADOS (MIR)

DEPENDENCIA:	Secretaría General de Gobierno (SGG)	MIR SGG

PED 2021-2027 CLAVE FUNCIONAL

ODS	E. REC	E. GEN	FIN	FUN	SF	M	PP	NOMBRE DEL PROGRAMA PRESUPUESTARIO (PP)	PP principal	PP Indirecto	Gasto Corriente	Gasto Invers.
10	ET2	ET2-14	01	02	04	E	009	Gerencia de Políticas Públicas de Derechos Humanos (Defensoría de Oficio)	X		X	X

Nombre de Beneficiarios:

Nivel/Resumen Narrativo	Nombre del Indicador	Definición	Fórmula	Unidad de Medida Frecuencia	Tipo de Indicador/ Dimensión a medir	Supuestos	Medios de verificación	Características del indicador*				
C1A1 Realización de asesorías en materia legal de los defensores de oficio de Gobierno del Estado	Porcentaje de asesorías requeridas por usuarios referente a demandas legales	Mide el porcentaje de asesorías brindadas a usuarios por los defensores de oficio de Gobierno del Estado en materialegal jurídica.	(Total de asesorías realizadas/Total de asesorías solicitadas)*100	Porcentaje Trimestral	Gestión Eficacia	El Instituto de defensoría pública les brinda el servicio a todos los usuarios que requieren de un bienes de manera gratuita	Informe estadístico mensual Informe (Reporte). Instituto de Defensoría Pública y Asistencia Jurídica del Estado de la Secretaría General de Gobierno.	C	C	C	C	C
C2A1 Aplicación de estudio socio-económico a los usuarios que requieren el servicio de asesoría legal brindada porlos defensores de oficio de Gobierno del Estado.	Porcentaje de estudios socio-económicos aplicados a usuarios que cumplen con los lineamientos de la Ley Defensoría Pública	Mide el porcentaje de estudios socio-económicos que son aplicados a los usuarios que asisten al Instituto de Defensoría de oficio a solicitar el servicio de asesoría legal y que cumplen con los Lineamientos de la ley de Defensoría Pública.	(Número de estudios socioeconómicos aplicados a usuarios que solicitan asesoría legal que cumplen con los lineamientos de la Ley Defensoría Pública/ Número de estudios socioeconómicos aplicados a usuarios que solicitan asesoría legal)*100	Porcentaje Semestral	Gestión Eficiencia	El Instituto de defensoría pública le brinda el servicio a todos los usuarios que requieren de un bienes de manera gratuita.	Informe estadístico mensual Informe (Reporte). Instituto de Defensoría Pública y Asistencia Jurídica del Estado de la Secretaría General de Gobierno.	C	C	C	C	C
C3A1 Elaboración de trámites y traslado de los Defensores públicos y Asesores Jurídicos ante los distintos órganos jurisdiccionales que existen en el Estado.	Porcentaje de trámites y traslados realizados de los defensores, asesores y usuarios.	Mide el porcentaje de trámites y traslados realizados de los Defensores públicos y Asesores Jurídicos ante los distintos órganos jurisdiccionales que existen en el Estado.	(Total de trámites y traslados realizados/Total de trámites y traslados solicitados)*100	Porcentaje Trimestral	Gestión Eficacia	La ubicación del usuario y la solicitud de patrocinio en la que haya lugar para brindarse a los defensores y asesores a los juzgados y a las diferentes órganos jurisdiccionales	Informe estadístico mensual Informe (Reporte). Instituto de Defensoría Pública y Asistencia Jurídica del Estado de la Secretaría General de Gobierno.	C	C	C	C	C
C4A1 Atención en el menor tiempo a usuarios en asesorías y trámites	Porcentaje de usuarios atendidos de manera satisfactoria	Mide el porcentaje de usuarios atendidos que no cuentan con recursos económicos y que solicitan un servicio de asesoría y trámites	(Total de usuarios atendidos/Total de usuarios solicitados)*100	Porcentaje Trimestral	Gestión Eficacia	La aglomeración de usuarios se debe a que no cuentan con el recurso económico para poder pagar un abogado particular para presentar sus dudas y servicios	Informe estadístico mensual Informe (Reporte). Instituto de Defensoría Pública y Asistencia Jurídica del Estado de la Secretaría General de Gobierno.	C	C	C	C	C

Nota: Las metas se definirán hasta la publicación definitiva del Presupuesto de Egresos 2025 en el Periódico Oficial

*Nomenclaturas: 1.- Características del indicador: C = Claro, R = Relevante, E= Económico, M = Monitoreable y A = Adecuado.
2.- Valoración Características del Indicador: C = Cumple, CP = Cumple Parcialmente y NC = No Cumple

GOBIERNO DEL ESTADO DE NAYARIT
PRESUPUESTO DE EGRESOS DEL ESTADO DE NAYARIT 2025
PRESUPUESTO BASADO EN RESULTADOS

INSTITUTO PARA LA MUJER NAYARITA (INMUNAY)

GOBIERNO DEL ESTADO DE NAYARIT

PRESUPUESTO DE EGRESOS DEL ESTADO DE NAYARIT 2025

PRESUPUESTO BASADO EN RESULTADOS

FICHA TÉCNICA DEL PROGRAMA PRESUPUESTAL

I. VINCULACIÓN PLANEACIÓN-PROGRAMACIÓN-PRESUPUESTACIÓN

Plan Estatal de Desarrollo 2021-2027 Eje rector	Eje(s) general (s)	Programa Sectorial o Especial	Objetivo de Desarrollo Sostenible
Disminuir la Pobreza y Desigualdad, Igualdad e Inclusión	Igualdad e Inclusión, Desigualdades	Para la prevención, atender, sancionar, y erradicar la violencia contra las mujeres	Igualdad de género
Objetivo general del eje rector: Reducir la pobreza y la desigualdad procurando la atención de los derechos y necesidades básicas de los sectores más vulnerables, reforzando su desarrollo bajo los principios de identidad y libre determinación mediante la instrumentación de acciones y programas de igualdad sustantiva que generen las condiciones para que las personas que al día de hoy enfrentan esta situación puedan acceder a la educación, los servicios de salud, una alimentación adecuada y a un trabajo que les permita vivir en paz y progresar en un entorno de bienestar.,			

Presupuesto de Egresos 2025

Finalidad funcional del Gasto:	Desarrollo Social

Programa Presupuestal (PP):

Clave Funcional:	Nombre del PP:	PP principal	PP indirecto	Gasto Corriente	Gasto Invers.
02 06 08 E 097	Derechos Humanos de la Mujer	X		X	

Descripción de la clasificación funcional del PP

Finalidad:	02	Desarrollo Social
Función:	02 06	Protección Social
Subfunción:	02 06 08	Otros Grupos Vulnerables

II. DESCRIPCIÓN GENERAL DEL PROGRAMA PRESUPUESTAL (PP)

Problemática Principal:

En el Estado existe desigualdad entre hombre y mujeres, y mujeres que viven en abuso y violencia.

Beneficiarios del PP:

Población Potencial:	Población Objetivo:
Población Estatal	Mujeres del Estado de Nayarit

Objetivos Estratégicos del PP:

Fin	Contribuir con la mejora de la respuesta gubernamental para prevenir, atender y sancionar la violencia contra las mujeres del Estado de Nayarit
Propósito	Mujeres reciben apoyo para disminuir la violencia de género en el Estado

III. RESPONSABLES DEL PROGRAMA PRESUPUESTAL (PP)

Dependencia:	INSTITUTO PARA LA MUJER NAYARITA (INMUNAY)
Unidad(es) Responsable(s):	(INMUNAY)

GOBIERNO DEL ESTADO DE NAYARIT
PRESUPUESTO DE EGRESOS DEL ESTADO DE NAYARIT 2025
PRESUPUESTO BASADO EN RESULTADOS

MATRIZ DE INDICADORES PARA RESULTADOS (MIR)

DEPENDENCIA:	INSTITUTO PARA LA MUJER NAYARITA (INMUNAY)	MIR INMUNAY

PED 2021-2027 CLAVE FUNCIONAL

ODS	E. REC	E. GEN	FIN	FUN	SF	M	PP	NOMBRE DEL PROGRAMA PRESUPUESTARIO (PP)	PP principal	PP indirecto	Gasto Corriente	Gasto Inversa
5	ET2	ET2-14	02	06	08	E	097	Derechos Humanos de la Mujer	X		X	

Nombre de Beneficiarios:

Nivel/Resumen Narrativo	Nombre del Indicador	Definición	Fórmula	Unidad de Medida Frecuencia	Tipo de Indicador/ Dimensión a medir	Supuestos	Medios de verificación	Características del Indicador*
Fin								C R E M A
Contribuir con la mejora de la respuesta gubernamental para prevenir, atender y sancionar la violencia contra las mujeres del Estado de Nayarit	Variación porcentual de denuncias presentadas por delitos en cuestiones de violencia de género	Mide el incremento o decremento porcentual de un año respecto al anterior de denuncias presentadas por delitos de violencia de género.	((Número de denuncias presentadas por delitos en cuestiones de violencia de género en el año actual / Número de denuncias presentadas por delitos en cuestiones de violencia de género en el año anterior)-1)*100	Porcentaje Anual	Estratégico Eficacia	Mujeres víctimas de violencia de género presentan denuncias en el Centro de Justicia para la Mujer y de la Fiscalía Especializada en Asuntos de la Mujer	Registros administrativos en posesión de la coordinación o de investigación, derivado de la información proporcionada por el Centro de Justicia para la Mujer así como de la Fiscalía Especializada en Asuntos de la Mujer	C C C C C
Propósito								C R E M A
Mujeres reciben apoyo para disminuir la violencia de género en el Estado	Variación porcentual de mujeres atendidas en el INMUNAY víctimas de cualquier tipo de violencia	Mide el incremento o decremento porcentual de mujeres atendidas en el INMUNAY víctimas de cualquier tipo de violencia, ya sea física, psicológica y/o sexual de un año respecto al anterior	((Número de mujeres atendidas en el INMUNAY víctimas de violencia física, psicológica y/o sexual en el año actual /Número de mujeres atendidas en el INMUNAY víctimas de violencia física, psicológica y/o sexual en el año inmediato anterior) -1)*100	Porcentaje Anual	Estratégico Eficacia	Mujeres acuden a INMUNAY para recibir apoyo, con la finalidad de superar la violencia de género de la que fueron víctima	Registros administrativos en posesión de la coordinación o de investigación, derivado de la información proporcionada por la Coordinación de Psicol. INMUNAY	C C C C C
Componente								C R E M A
C1. Capacitación y sensibilización hacia el tema de igualdad y de violencia de género incrementada	Porcentaje de funcionarias y funcionarios capacitados en materia de violencia de género e igualdad	Aumentar el interés en el tema de violencia contra las mujeres en funcionarias/os y servidoras/es públicas/os estatales	(Funcionarias y funcionarios capacitados en materia de violencia de género e igualdad/ Número de funcionarios y funcionarias existentes)*100	Porcentaje Anual	Gestión Eficacia	La federación proporciona recursos para poder llevar a cabo las capacitaciones. Las y los funcionarios de Gobierno Estatal y Municipal acuden a las capacitaciones.	Control Nacional de Gobierno (ENG) Datos de otras generadas en la coordinación de investigación, derivado de la información proporcionada por las coordinaciones de Capacitación y de Promoción y Desarrollo de la Mujer.	C C C C C
C2. Atención integral a mujeres, hijas e hijos que viven violencia brindada	Variación porcentual entre centros de atención externa del año anterior al actual.	Fortalecimiento y creación de Centros de Atención Externa a Mujeres en situación de violencia	((Centros de atención externa del año actual/Centros de atención externa del año anterior)-1)*100	Porcentaje Anual	Gestión Eficacia	La federación otorga el apoyo para la creación de los Centros de Atención Externa	Registros administrativos de la Coordinación de Planes y de Estudios	C C C C C
C3. Legislación local en materia de prevención, atención y sanción de la violencia de género armonizada	Porcentaje de Revisión de la legislación estatal en materia de prevención, atención y sanción de la violencia de género	Número de leyes que necesitan ser armonizadas en materia de violencia de género entre leyes existentes.	(Leyes por armonizar en materia de violencia de género/Leyes existentes que necesitan armonizarse)*100	Porcentaje Anual	Gestión Eficacia	Mujeres otorga el recurso para hacer las propuestas de reformas legislativas. Congreso del Estado aprueba, si es el caso las modificaciones	Registros administrativos en posesión de la Coordinación de Investigación y del Propósito para el Adelanto y Bienestar de las Mujeres	C C C C C
Actividades								C R E M A

Nota: Las metas se definirán hasta la publicación definitiva del Presupuesto de Egresos 2025 en el Periódico Oficial

*Nomenclaturas: 1.- Características del indicador: C = Claro, R = Relevante, E= Económico, M = Monitoreable y A = Adecuado.
2.- Valoración Características del indicador: C = Cumple CP = Cumple Parcialmente y NC = No Cumple

GOBIERNO DEL ESTADO DE NAYARIT

PRESUPUESTO DE EGRESOS DEL ESTADO DE NAYARIT 2025

PRESUPUESTO BASADO EN RESULTADOS

MATRIZ DE INDICADORES PARA RESULTADOS (MIR)

DEPENDENCIA:	INSTITUTO PARA LA MUJER NAYARITA (INMUNAY)	MIR INMUNAY

PED 2021-2027 CLAVE FUNCIONAL

ODS	E. REC	E. GEN.	FIN	FUN	SF	M	PP	NOMBRE DEL PROGRAMA PRESUPUESTARIO (PP)	PP principal	PP indirecto	Gasto Corriente	Gasto Invers.
5	ET2	ET2-14	02	06	08	E	097	Derechos Humanos de la Mujer	X		X	

Nombre de Beneficiarios:

Nivel/Resumen Narrativo	Nombre del Indicador	Definición	Fórmula	Unidad de Medida Frecuencia	Tipo de Indicador/ Dimensión a medir	Supuestos	Medios de verificación	Características del Indicador*				
C1A1.- Realización de sesiones, talleres, sensibilizaciones con perspectiva de género al funcionariado público	Porcentaje de sesiones, talleres y sensibilizaciones con perspectiva de género realizadas al funcionario público realizados	Mide el número de capacitaciones con perspectiva de género al funcionario público	(Capacitaciones con perspectiva de género al funcionario público realizados/capacitaciones con perspectiva de género al funcionario público programada)*100	Porcentaje Trimestral	Gestión Eficacia	Las y los funcionarios públicos acuden a las sesiones, curso o taller	Bases de datos generadas en la coordinación de investigación, derivada de los Registros administrativos en posesión de la Coordinación de Formación, Capacitación	C	C	C	C	C
C2A1.- Atención a usuarias en asesoría jurídica, de trabajo social y atención psicológica	Porcentaje de atención a usuarias en asesoría jurídica, de trabajo social y de atención psicológica realizadas	Número de usuarias atendidas con asesoría jurídica, de trabajo social y de atención psicológica	(Usuarias atendidas con asesoría jurídica, de trabajo social y de atención psicológica /usuarias programadas a atender con asesoría jurídica, de trabajo social y de atención psicológica)*100	Porcentaje Trimestral	Gestión Eficacia	Usuarias acuden al INMUNAY a recibir atención jurídica, psicológica o de trabajo social.	Bases de datos en posesión de la Coordinación de Investigación, derivada de la información proporcionada por las coordinaciones de Capacitación y de PAIMEF.	C	C	C	C	C
C3A1.- Realización de Propuesta de modificación de leyes en materia de igualdad sustantiva	Porcentaje de propuestas de modificación de leyes en materia de igualdad sustantiva realizadas	Mide el número de propuestas realizadas para la modificación de leyes en materia de igualdad sustantiva	(Propuestas para la modificación de leyes en materia de igualdad sustantiva realizadas/Propuestas para la modificación de leyes en materia de igualdad sustantiva programadas)*100	Porcentaje Trimestral	Gestión Eficacia	La Coordinación de Investigación realizará esta actividad, como parte de sus actividades programadas en el Programa Operativo Anual.	Registros administrativos en posesión de la Coordinación de Transversalidad	C	C	C	C	C P

Nota: Las metas se definirán hasta la publicación definitiva del Presupuesto de Egresos 2025 en el Periódico Oficial

*Nomenclaturas: 1.- Características del Indicador: C = Claro, R = Relevante, E= Económico, M = Monitoreable y A = Adecuado.
2.- Valoración Características del indicador: C = Cumple, CP = Cumple Parcialmente y NC = No Cumple

GOBIERNO DEL ESTADO DE NAYARIT
PRESUPUESTO DE EGRESOS DEL ESTADO DE NAYARIT 2025
PRESUPUESTO BASADO EN RESULTADOS

CENTRO DE JUSTICIA FAMILIAR (CJF)

GOBIERNO DEL ESTADO DE NAYARIT

PRESUPUESTO DE EGRESOS DEL ESTADO DE NAYARIT 2025

PRESUPUESTO BASADO EN RESULTADOS

FICHA TÉCNICA DEL PROGRAMA PRESUPUESTAL

I. VINCULACIÓN PLANEACIÓN-PROGRAMACIÓN-PRESUPUESTACIÓN

Plan Estatal de Desarrollo 2021-2027 Eje rector	Eje(s) general (s)	Programa Sectorial o Especial	Objetivo de Desarrollo Sostenible
Disminuir la Pobreza y Desigualdad, Igualdad e Inclusión	Igualdad e Inclusión, Desigualdades	Derechos humanos	Paz, justicia e instituciones sólidas

Objetivo general del eje rector: Reducir la pobreza y la desigualdad procurando la atención de los derechos y necesidades básicas de los sectores más vulnerables, reforzando su desarrollo bajo los principios de identidad y libre determinación mediante la instrumentación de acciones y programas de igualdad sustantiva que generen las condiciones para que las personas que al día de hoy enfrentan esta situación puedan acceder a la educación, los servicios de salud, una alimentación adecuada y a un trabajo que les permita vivir en paz y progresar en un entorno de bienestar.,

Presupuesto de Egresos 2025

Finalidad funcional del Gasto:	Gobierno

Programa Presupuestal (PP):

Clave Funcional:	Nombre del PP:	PP principal	PP indirecto	Gasto Corriente	Gasto Invers.
01 02 04 E 009	Gerencia de Políticas Públicas de Derechos Humanos (CJF)	X		X	

Descripción de la clasificación funcional del PP

Finalidad:	01	Gobierno
Función:	01 02	Justicia
Subfunción:	01 02 04	Derechos Humanos

II. DESCRIPCIÓN GENERAL DEL PROGRAMA PRESUPUESTAL (PP)

Problemática Principal:

Elevado índice de victimas y ofendidos por delitos de violencia familiar en Nayarit

Beneficiarios del PP:

Población Potencial:	Población Objetivo:
Población Estatal	Población victimas y ofendidos del delito de violencia familiar

Objetivos Estratégicos del PP:

Fin: Contribuir a prevenir, detectar, atender, registrar, analizar y dar seguimiento, así como salvaguardar de manera integral los derechos constitucionales reconocidos a favor de las victimas y ofendidos por delitos de violencia familiar.

Propósito: Victimas de delito de violencia que afecta a las familias nayaritas con facilidad de acceso a la denuncia

III. RESPONSABLES DEL PROGRAMA PRESUPUESTAL (PP)

Dependencia: CENTRO DE JUSTICIA FAMILIAR (CJF)
Unidad(es) Responsable(s): (CJF)

GOBIERNO DEL ESTADO DE NAYARIT

PRESUPUESTO DE EGRESOS DEL ESTADO DE NAYARIT 2025

PRESUPUESTO BASADO EN RESULTADOS

MATRIZ DE INDICADORES PARA RESULTADOS (MIR)

DEPENDENCIA:	CENTRO DE JUSTICIA FAMILIAR (CJF)	MIR CJF

PED 2021-2027 CLAVE FUNCIONAL

OOS	E. REC	E. GEN	FIN	FUN	SF	M	PP	NOMBRE DEL PROGRAMA PRESUPUESTARIO (PP)	PP principal	PP Indirecto	Gasto Corriente	Gasto Inversi.
16	ET2	ET2-14	01	02	04	E	001	Gerencia de Políticas Públicas de Derechos Humanos (CJF)	X		X	

Nombre de Beneficiarios:

Nivel/Resumen Narrativo	Nombre del Indicador	Definición	Fórmula	Unidad de Medida Frecuencia	Tipo de Indicador/ Dimensión a medir	Supuestos	Medios de verificación	Caracteristicas del Indicador* C R E M A
Fin								
Contribuir a prevenir, detectar, atender, registrar, analizar y dar seguimiento así como salvaguardar de manera integral los derechos constitucionales reconocidos a favor de las víctimas y ofendidos por delitos de violencia familiar.	Porcentaje de mujeres que han acudido al menos a una institución o autoridad en busca de ayuda, entre las mujeres que han sido alguna vez víctimas de violencia física y/o sexual infligida por su pareja	Proporción de mujeres de 15 años y más que han sufrido violencia física y/o sexual por parte de su actual o última pareja y que han acudido al menos a una institución o autoridad en busca de ayuda, dividido entre el número de mujeres que han sido alguna vez víctimas de violencia física y/o sexual infligida por su actual o última pareja, multiplicado por 100.	(Número de mujeres de 15 años y más que han sufrido violencia física y/o Sexual por parte de su actual o última pareja y que han acudido al menos a una institución/no autoridad en busca de ayude / Número de mujeres de 15 años y mas que han sufrido violencia física y/o Sexual por parte de su actual o última pareja)*100	Porcentaje Pentanual	Estratégico Eficiencia	Mientras no exist disminución de delito de violencia familiar y/o sexual, asistencia a las instituciones del Centro de Justicia Familiar. Ello mediante la representación legal de un familiar o del personal del mismo ente.	Sistema de registro, estadísticos y seguimiento del área de asistencia legal del Centro de Justicia Familiar	C C C C C
Propósito								
Víctimas de delito de violencia que afecta a las familias nayaritas con facilidad de acceso a la denuncia	Tasa de variación porcentual anual de personas atendidas de víctimas del delito de violencia familiar por el Centro de Justicia Familiar	Prevenir, combatir y abatir el fenómeno de la Violencia Familiar en el Estado de Nayarit mediante acciones y programas dirigidos a la población vulnerable y expuesta a estos acontecimientos.	((Personas atendidas de víctimas de delito de violencia familiar año actual/Personas atendidas de víctimas de delito de violencia familiar año anterior)-1)*100	Variación Porcentual Anual	Estratégico Eficacia	Víctimas del delito de violencia familiar en acuerdan de sus modalidades acuden al Centro de Justicia Familiar para solicitar atención y asistencia multidisciplinaria.	Sistema de control de ingresos registro y seguimiento del Centro de Justicia Familiar.	C C C C C
Componente								
C1.- Programas de carácter preventivo elaborados y ejecutados	Promedio de asistentes a cursos y pláticas con enfoques preventivos de violencia familiar	Coordinar la elaboración y ejecución de programas contra la violencia con enfoques preventivos que consideren tambien causas como las manifestaciones de la violencia y generen estrategias y modelos sociales y de comunicación tendientes a su abatimiento así como Diseñar y promover cursos de capacitación para sensibilizar a la población en general en el reconocimiento de la violencia como una construcción social de abuso de poder; a través de asesoría jurídica, orientación, talleres de seguimiento que formen el acceso a una vida libre sin violencia, así como el pleno ejercicio de sus derechos.	(Número asistentes a cursos y pláticas con enfoques preventivos de violencia familiar/Cursos y pláticas con enfoques preventivos de violencia familiar otorgados)	Promedio Trimestral	Gestión Eficiencia	Se realizan actividades de corte preventivo implementando pláticas, talleres y conferencias dirigidas a grupos de personas ubicadas en polígonos de conflicto y alta vulnerabilidad, ya que se encuentran en zonas vulnerables, como estudiantes de nivel medio superior, amas de casa y trabajadoras.	Sistema de Registro, Estadístico y Seguimiento del Centro de Justicia Familiar.	C C C C C
C2.- Parámetros para la detección de posibles víctimas del delito de violencia familiar elaborados y ejecutados	Promedio de atención con servicios jurídicos a usuarios víctimas y ofendidos del delito de violencia familiar detectadas	Determinar los lineamientos para que le sean referidos los casos que generen la existencia de posibles víctimas y ofendidos del delito de violencia familiar y la investigación de los mismos, mediante personal de ministerio público y de trabajo social, y abrir un vínculo de denuncia y seguimiento mediante el cual sean referidas posibles víctimas por otras instituciones. Difusión de los lineamientos para la identificación de víctimas de violencia familiar entre la población en general y muy especialmente entre los servidores públicos que estén en contacto con la ciudadanía.	(Número de atenciones con servicios jurídicos a usuarios víctimas del delito de violencia familiar/Usuarios víctimas del delito de violencia familiar que acuden al Centro de Justicia Familiar)	Promedio Trimestral	Gestión Eficiencia	Víctimas del delito de violencia familiar denuncian los hechos en el área de atención jurídica, donde en primera instancia se atienden y acompañados por un abogado/a que le orienta y asiste en el curso de su proceso legal.	Sistema de registro, estadístico y seguimiento del área de asistencia legal del Centro de Justicia Familiar.	C C C C C

Nota: Las metas se definirán hasta la publicación definitiva del Presupuesto de Egresos 2026 en el Periódico Oficial

*Nomenclaturas: 1.- Caracteristicas del Indicador: C = Claro, R = Relevante, E= Económico, M = Monitoreable y A = Adecuado.
2 - Valoración Caracteristicas del Indicador: C = Cumple, CP = Cumple Parcialmente y NC = No Cumple

GOBIERNO DEL ESTADO DE NAYARIT

PRESUPUESTO DE EGRESOS DEL ESTADO DE NAYARIT 2025

PRESUPUESTO BASADO EN RESULTADOS

MATRIZ DE INDICADORES PARA RESULTADOS (MIR)

DEPENDENCIA:	CENTRO DE JUSTICIA FAMILIAR (CJF)	MIR CJF

PED 2021-2027 CLAVE FUNCIONAL

ODS	E. INEC	E. GEN.	FIN	FUN	SF	M	PP	NOMBRE DEL PROGRAMA PRESUPUESTARIO (PP)	PP principal	PP Inflexible	Gastu Corriente	Gasto Inversi.
16	ET2	ET2-14	01	02	04	E	009	Gerencia de Políticas Públicas de Derechos Humanos (CJF)	X		X	

Nombre de Beneficiarios:

Nivel/Resumen Narrativo	Nombre del Indicador	Definición	Fórmula	Unidad de Medida Frecuencia	Tipo de Indicador/ Dimensión a medir	Supuestos	Medios de verificación	Caracteristicas del Indicador* C	R	E	M	A
C3.- Atención y auxilio integral a víctimas y ofendidos del delito de violencia familiar planeada y ejecutada	Porcentaje de usuarios víctimas de violencia familiar ingresados a la atención integral médico, psicológico y legal del Centro de Justicia Familiar	Propiciar esquemas ágiles expeditos y oportunos de referencia y contra referencia, a efecto de lograr una atención integral a las víctimas y ofendidos de delitos de violencia familiar. Otorgar un servicio mediante atención médica, psicológica, jurídica y de asistencia social.	(Usuarios víctimas de violencia familiar ingresados a la atención integral /Usuarios víctimas del delito de violencia familiar que acuden al Centro de Justicia Familiar)*100	Porcentaje Trimestral	Gestión Eficiencia	Víctimas del delito de violencia familiar acuden a las instalaciones del Centro de Justicia Familiar con el fin de atenderlo a la denuncia y los servicios de asistencia que de ella se derivan	Sistema de control de ingresos, registro y seguimiento del Centro de Justicia Familiar.	C C C C C				
C4.- Tratamiento de carácter terapéutico, como parte de una atención integral a la población agraviada, así como Acompañamiento de víctimas niños, niñas adolescentes y adultos mayores ofendidos de violencia familiar en el curso de su trámite legal como parte de una atención integral a la población agraviada otorgado	Porcentaje Usuarios niños, niñas y adolescentes víctimas y ofendidos de violencia familiar atendidos	Mide la atención e intervención otorgada a niños, niñas y adolescentes víctimas y ofendidos de violencia familiar en base a un proceso médico, psicológico y legal con el fin de restaurar la integridad a las personas víctimas y ofendidos de violencia familiar	(Usuarios niños, niñas y adolescentes víctimas y ofendidos de violencia familiar atendidos/Usuarios víctimas del delito de violencia familiar que acuden al Centro de Justicia Familiar) *100	Porcentaje Trimestral	Gestión Eficiencia	Mayoría víctimas del delito de violencia familiar, por sentencia de sus padres, tutores o representantes legal institucional obtienen las bases constitutivas de delito cometido el año 2024. Existen pocas reglamentos no reformas religiosas y/o sociales, existentes.	Sistema de Registro, Estadística y Seguimiento del Centro de Justicia Familiar	C C C C C				
C5 - Tratamiento de carácter terapéutico, como parte de una atención integral a la población agraviada, así como Acompañamiento de víctimas niños, niñas adolescentes y adultos mayores ofendidos de violencia familiar en el curso de su trámite legal como parte de una atención integral a la población agraviada otorgado	Porcentaje Usuarios adultos mayores víctimas y ofendidos de violencia familiar atendidos	Mide la atención e intervención otorgada a adultos mayores víctimas y ofendidos de violencia familiar en base a un proceso médico, psicológico y legal con el fin de restaurar la integridad a las personas víctimas y ofendidos de violencia familiar	(Usuarios adultos mayores víctimas y ofendidos de violencia familiar atendidos/Usuarios víctimas del delito de violencia familiar que acuden al Centro de Justicia Familiar) *100	Porcentaje Trimestral	Gestión Eficiencia	Debido sobre la queja de violencia familiar en el usuario, para recibir la atención y asistencia legal, así como la regularización y la atención psicológica para.	Sistema de control de ingresos, registro y seguimiento del Centro de Justicia Familiar	C C C C C				
Actividades									C	R	E	M	A
C1A1 Realización de conferencias sobre violencia Familiar y sus diferentes manifestaciones	Porcentaje de conferencias realizadas	Implementación de actividades encaminadas a la prevención del delito de Violencia Familiar, dirigida a diversos grupos de edad y polígonos de población con alta susceptibilidad de cursar episodios de violencia durante el matrimonio, el noviazgo y las relaciones de hecho. Mediante cursos, ponencias, talleres y grupos de acceso a la información y concientización personal de su ámbito y relaciones interpersonales.	(Conferencias realizadas/ Conferencias programadas)*100	Porcentaje Trimestral	Gestión Eficacia	El cabal cumplir de calidad, veracidad y asistencia psicológica, brindada hacia los polígonos de población susceptible de sufrir o ejercer violencia familiar, por diversos tipos de suministro información en grupos de edades.	Sistema de Registro, Estadística y Seguimiento del Centro de Justicia Familiar	C C C C C				
C2A1 Realización de acompañamiento legal a víctimas y ofendidos del delito de violencia familiar	Porcentaje de asesorías legales otorgadas	Atención, orientación y acompañamiento jurídico a las víctimas de violencia familiar en cualquiera de sus modalidades.	(Asesorías legales otorgadas/Asesorías legales programadas)*100	Porcentaje Trimestral	Gestión Eficacia	Se supone que el delito de violencia familiar sea denunciado en el área de asesoría jurídica, donde en primera instancia sea atendido por un abogado que orientará al usuario y le acompañará en su proceso legal	Sistema de Registro, Estadística y Seguimiento del Centro de Justicia Familiar.	C C C C C				
C3A1 Otorgamiento de atención multidisciplinaria a víctimas y/o ofendidos por el delito de violencia familiar	Porcentaje de atención multidisciplinaria a víctimas y/o ofendidos por el delito de violencia familiar	Privilegiar la atención multidisciplinaria a las víctimas de violencia familiar que acuden al Centro de Justicia Familiar, propiciando un esquema de asistencia médica, psicológica, de resguardo y trabajo social.	(Servicios de atención multidisciplinaria a víctimas y ofendidos por el delito de violencia familiar otorgados/Servicios de atención multidisciplinaria a	Porcentaje Trimestral	Gestión Eficiencia	La victima del delito de violencia familiar decide acudir a todos los servicios auxiliares al margen de la atención legal que ya recibió en un principio. Integridad y multidisciplinaria.	Sistema de control de ingresos, registro y seguimiento del Centro de Justicia Familiar	C C C C C				

Nota: Las metas se definirán hasta la publicación definitiva del Presupuesto de Egresos 2025 en el Periódico Oficial

*Nomenclaturas: 1.- Caracteristicas del Indicador: C = Claro, R = Relevante, E= Económico, M = Monitoreable y A = Adecuado
2 - Valoración Caracteristicas del indicador: C = Cumple, CP = Cumple Parcialmente y NO = No Cumple

GOBIERNO DEL ESTADO DE NAYARIT

PRESUPUESTO DE EGRESOS DEL ESTADO DE NAYARIT 2025

PRESUPUESTO BASADO EN RESULTADOS

MATRIZ DE INDICADORES PARA RESULTADOS (MIR)

DEPENDENCIA:	CENTRO DE JUSTICIA FAMILIAR (CJF)	MIR CJF

PED 2021-2027 CLAVE FUNCIONAL

OOS	E. REC	E. GEN.	FIN	FUN	SF	M	PP	NOMBRE DEL PROGRAMA PRESUPUESTARIO (PP)	PP principal	PP Indirecto	Gasto Corriente	Gasto Invers.
16	ET2	ET2-14	01	02	04	E	009	Gerencia de Políticas Públicas de Derechos Humanos (CJF)	X		X	

Nombre de Beneficiarios:

Nivel/Resumen Narrativo	Nombre del Indicador	Definición	Fórmula	Unidad de Medida Frecuencia	Tipo de Indicador Dimensión a medir	Supuestos	Medios de verificación	Características del indicador*					
			víctimas y ofendidos por el delito de violencia familiar programados)* 100										
C4A1 Otorgamiento de tratamiento terapéutico a niñas, niños y adolescentes víctimas de violencia en cualquiera de sus modalidades	Porcentaje de tratamientos terapéuticos otorgados a niñas, niños y adolescentes víctimas de violencia en cualquiera de sus modalidades	Atención, asistencia y representación jurídica a las niñas, niños y adolescentes ofendidos por el delito de violencia familiar en cualquiera de sus modalidades.	(Tratamientos terapéuticos otorgados a niñas, niños y adolescentes víctimas de violencia /Tratamientos terapéuticos a niñas, niños y adolescentes víctimas de violencia programados)* 100	Porcentaje Trimestral	Gestión Eficiencia	Se brinda buena atención, asistencia y representación legal a las mujeres víctimas de violencia familiar.	Sistema de control de registros, registro y seguimiento del Centro de Justicia Familiar.	C	C	C	C	C	C
C5A1 Otorgamiento de tratamiento terapéutico a adultos mayores víctimas de violencia en cualquiera de sus modalidades	Porcentaje de tratamientos terapéuticos otorgados a adultos mayores víctimas de violencia en cualquiera de sus modalidades	Atención, asistencia y representación jurídica para adultos mayores ofendidos por el delito de violencia familiar en cualquiera de sus modalidades.	(Tratamientos terapéuticos otorgados a adultos mayores víctimas de violencia /Tratamientos terapéuticos a adultos mayores víctimas de violencia programados)*100	Porcentaje Trimestral	Gestión Eficiencia	Adultos mayores atendidos solicitan el apoyo del Centro de Justicia Familiar, o alguna visita el mismo día con una canalización que se solicita en persona trayendo datos de violencia familiar en contra de algún adulto mayor	Sistema de control de registros, registro y seguimiento del Centro de Justicia Familiar.	C	C	C	C	C	C

Nota: Las metas se definirán hasta la publicación definitiva del Presupuesto de Egresos 2025 en el Periódico Oficial

*Nomenclaturas: 1.- Características del indicador: C = Claro, R = Relevante, E= Económico, M = Monitoreable y A = Adecuado, 2 - Valoración Características del indicador: C = Cumple, CP = Cumple Parcialmente y NC = No Cumple